

**FIDEICOMISO PROMOTOR DE PROYECTOS
ECONÓMICOS Y DE BIENESTAR SOCIAL QRONOS**

**Estados Financieros dictaminados por los años
terminados el 31 de diciembre de 2019 y 2018,
informe de los Auditores Independientes**

**FIDEICOMISO PROMOTOR DE PROYECTOS
ECONÓMICOS Y DE BIENESTAR SOCIAL QRONOS**

ESTADOS FINANCIEROS DICTAMINADOS

AL 31 DE DICIEMBRE DE 2019

ÍNDICE

<u>Contenido:</u>	<u>Página</u>
Informe de auditoría independiente	1 a 4
Estado de Actividades	5
Estados de Situación Financiera	6
Estado de Variación en la Hacienda Pública	7
Estado de Cambios en la Situación Financiera	8
Estado de Flujos de Efectivo	9
Estado sobre Pasivos Contingentes	10
Notas a los Estados Financieros	11 a 17
Estado Analítico el Activo	18
Estado Analítico de la Deuda y Otros Pasivos (Corto y mediano plazo, fuentes de financiamiento, endeudamiento neto e intereses de la deuda)	19
Anexos:	
Relación de bienes muebles que componen el patrimonio.	Anexo I
Relación de bienes inmuebles que componen el patrimonio.	Anexo II
Relación de cuentas bancarias productivas específicas.	Anexo III
Participación del Poder Ejecutivo del Estado de Querétaro en el Patrimonio del Fideicomiso	Anexo IV



INFORME DE LOS AUDITORES INDEPENDIENTES AL H. CONSEJO TÉCNICO DEL FIDEICOMISO PROMOTOR DE PROYECTOS ECONÓMICOS Y DE BIENESTAR SOCIAL QRONOS

Opinión

Hemos auditado los estados financieros del Fideicomiso Promotor de Proyectos Económicos y de Bienestar Social Qronos (El Fideicomiso), que comprenden el estado de situación financiera al 31 de diciembre de 2019, y el estado de actividades, el estado de variaciones en la hacienda pública, el estado de cambios en la situación financiera, estado de flujo de efectivo, el informe sobre pasivos contingentes, las notas a los estados financieros, el estado analítico del activo, el estado analítico de la deuda y otros pasivos, la relación de bienes muebles e inmuebles que componen el patrimonio, la relación de cuentas bancarias productivas específicas y la participación del Poder Ejecutivo del Estado de Querétaro en el patrimonio del Fideicomiso, correspondiente al año terminado en dicha fecha. Los estados financieros han sido preparados por la administración del Fideicomiso de conformidad con las disposiciones en materia de información financiera establecidas en la Ley General de Contabilidad Gubernamental y en la Normatividad emitida por el Consejo Nacional de Armonización Contable.

En nuestra opinión, los estados financieros adjuntos indicados en el párrafo anterior presentan razonablemente, en todos los aspectos importantes la situación financiera del Fideicomiso Promotor de Proyectos Económicos y de Bienestar Social Qronos (El Fideicomiso), al 31 de diciembre de 2019, por el año terminado en esa fecha y han sido preparados, de conformidad con la Ley General de Contabilidad Gubernamental y en la Normatividad emitida por el Consejo Nacional de Armonización Contable.

Los estados financieros al 31 de diciembre de 2018 fueron dictaminados por otro auditor y se emitieron sin salvedades.

Fundamento de la opinión

Hemos llevado a cabo nuestras auditorías de conformidad con las Normas Internacionales de Auditoría (NIA). Nuestras responsabilidades de acuerdo con dichas normas se describen más adelante en la sección de Responsabilidades de los auditores en relación con la auditoría de los estados financieros de nuestro informe. Somos independientes del Fideicomiso de conformidad con el Código de Ética Profesional del IMCP, A.C. junto con los requerimientos de ética que son aplicables a nuestras auditorías de los estados financieros en México y hemos cumplido las demás responsabilidades de ética de



conformidad con esos requerimientos y con el Código de Ética Profesional del IMCP, A.C.

Responsabilidades de la administración y de los encargados del gobierno del Fideicomiso en relación con los estados financieros

La administración es responsable de la preparación y presentación razonable de los estados financieros adjuntos de conformidad con las NIF, y del control interno que la administración considere necesario para permitir la preparación de los estados financieros libres de errores importantes, debido a fraude o error.

En la preparación de los estados financieros, la administración es responsable de la evaluación de la capacidad del Fideicomiso de continuar en operaciones, revelando según corresponda, las cuestiones relacionadas con la continuidad excepto si la administración tiene la intención de extinguir el Fideicomiso o cesar sus operaciones, o bien no exista otra alternativa realista.

Los encargados del gobierno del Fideicomiso son responsables de la supervisión del proceso de presentación de la información financiera del Fideicomiso.

Responsabilidades de los auditores en relación con la auditoría de los estados financieros

Nuestros objetivos son obtener una seguridad razonable de que los estados financieros en su conjunto están libres de errores importantes, debido a fraude o error, y emitir un informe de auditoría que contiene nuestra opinión. Seguridad razonable es un alto grado de seguridad, pero no garantiza que una auditoría realizada de conformidad con las NIA, detectará siempre un error importante cuando existe. Los errores pueden surgir de un fraude o error y son considerados importantes cuando, individualmente o de forma agregada, puede preverse razonablemente que influyan en las decisiones económicas que los usuarios toman basándose en los estados financieros.

Como parte de una auditoría de acuerdo con las NIA, aplicamos nuestro juicio profesional y mantenemos una actitud de escepticismo profesional durante toda la auditoría. Asimismo:

Identificamos y evaluamos los riesgos de errores importantes en los estados financieros, debido a fraude o error, diseñamos y aplicamos procedimientos de auditoría para responder a dichos riesgos y obtenemos evidencia de auditoría suficiente y adecuada para proporcionar una base para nuestra opinión. El riesgo de no detectar un error importante debido a fraude es más elevado que en el caso de una desviación importante debido a error, ya que el fraude puede implicar colusión, falsificación, omisiones deliberadas, manifestaciones intencionalmente erróneas o la elusión del control interno.

Obtenemos conocimiento del control interno relevante para la auditoría con el fin de diseñar procedimientos de auditoría que sean adecuados en función de las circunstancias, y no con la finalidad de expresar una opinión sobre la efectividad del control interno del Fideicomiso.

Evaluamos lo adecuado de las políticas contables utilizadas y la razonabilidad de las estimaciones contables y la correspondiente información revelada por la administración del Fideicomiso.

Concluimos sobre lo adecuado de la utilización, por la administración, del supuesto de continuar en operaciones y, basándonos en la evidencia de auditoría obtenida, concluimos sobre si existe o no una incertidumbre material relacionada con hechos o con condiciones que pueden generar dudas significativas sobre la capacidad del Fideicomiso para continuar en operaciones. Si concluimos que existe una incertidumbre material, se requiere que llamemos la atención en nuestro informe de auditoría sobre las revelaciones relacionadas en los estados financieros o, si dichas revelaciones no son adecuadas, que expresemos una opinión modificada. Nuestras conclusiones se basan en la evidencia de auditoría obtenida hasta la fecha de nuestro informe de auditoría. Sin embargo, hechos o condiciones futuros pueden ser causa de que el Fideicomiso no pueda continuar en operaciones.

Evaluamos la presentación global, la estructura y el contenido de los estados financieros, incluyendo la información revelada, y si los estados financieros representan las transacciones y hechos subyacentes de un modo que logran la presentación razonable.

Nos comunicamos con los encargados del gobierno del Fideicomiso en relación, entre otras cuestiones, con el alcance y el momento de realización de la auditoría planeada y los hallazgos significativos de la auditoría, así como cualquier deficiencia importante del control interno que identificamos en el transcurso de la auditoría.

Santiago de Querétaro, Qro., a 9 de enero de 2020.

Atentamente,
Hernández & Hernández Asociados-DFK, S.C.

C.P.C. Juan Hernández Rico
Socio

A handwritten signature in blue ink, consisting of a stylized, cursive script that appears to read 'JHR' or similar initials, enclosed within a circular flourish.

FIDEICOMISO PROMOTOR DE PROYECTOS ECONÓMICOS Y DE BIENESTAR SOCIAL QRONOS


Estado de Actividades

Del 1 de Enero al 31 de Diciembre de 2019 y 2018


(Pesos)

Concepto	2019	2018
INGRESOS Y OTROS BENEFICIOS		
Ingresos de la Gestión	5,004,430	7,292,283
Impuestos	0	0
Cuotas y Aportaciones de Seguridad Social	0	0
Contribuciones de Mejoras	0	0
Derechos	0	0
Productos	5,004,430	7,292,283
Aprovechamientos	0	0
Ingresos por Venta de Bienes y Prestación de Servicios	0	0
Participaciones, Aportaciones, Convenios, Incentivos Derivados de la Colaboración Fiscal, Fondos Distintos de Aportaciones, Transferencias, Asignaciones, Subsidios y Subvenciones, y Pensiones y Jubilaciones	54,442	6,082,000
Participaciones, Aportaciones, Convenios, Incentivos Derivados de la Colaboración Fiscal, Fondos Distintos de Aportaciones	0	6,082,000
Transferencias, Asignaciones, Subsidios y Subvenciones, y Pensiones y Jubilaciones	54,442	0
Otros Ingresos y Beneficios	0	38,110
Ingresos Financieros	0	0
Incremento por Variación de Inventarios	0	0
Disminución del Exceso de Estimaciones por Pérdida o Deterioro u Obsolescencia	0	0
Disminución del Exceso de Provisiones	0	0
Otros Ingresos y Beneficios Varios	0	38,110
Total de Ingresos y Otros Beneficios	5,058,873	13,412,393
GASTOS Y OTRAS PÉRDIDAS		
Gastos de Funcionamiento	5,911,617	5,150,489
Servicios Personales	4,842,241	4,491,016
Materiales y Suministros	165,278	113,436
Servicios Generales	904,099	546,037
Transferencias, Asignaciones, Subsidios y Otras Ayudas	46,844	41,010
Transferencias Internas y Asignaciones al Sector Público	0	0
Transferencias al Resto del Sector Público	0	0
Subsidios y Subvenciones	0	0
Ayudas Sociales	31,044	29,010
Pensionamientos y Jubilaciones	0	0
Transferencias a Fideicomisos, Mandatos y Contratos Análogos	0	0
Transferencias a la Seguridad Social	0	0
Donativos	15,800	12,000
Transferencias al Exterior	0	0
Participaciones y Aportaciones	0	0
Participaciones	0	0
Aportaciones	0	0
Convenios	0	0
Intereses, Comisiones y Otros Gastos de la Deuda Pública	0	0
Intereses de la Deuda Pública	0	0
Comisiones de la Deuda Pública	0	0
Gastos de la Deuda Pública	0	0
Costo por Coberturas	0	0
Apoyos Financieros	0	0
Otros Gastos y Pérdidas Extraordinarias	143,472	319,118
Estimaciones, Depreciaciones, Deterioros, Obsolescencia y Provisiones	142,642	318,984
Disminución de Inventarios	0	0
Aumento por Insuficiencia de Estimaciones por Pérdida o Deterioro y Aumento por Insuficiencia de Provisiones	0	0
Otros Gastos	830	133
Inversión Pública	17,564,990	19,474,609
Inversión Pública no Capitalizable	17,564,990	19,474,609
Total de Gastos y Otras Pérdidas	23,886,924	24,985,225
Resultados del Ejercicio (Ahorro/Desahorro)	-18,808,051	-11,572,832

Bajo protesta de decir verdad declaramos que los Estados Financieros y sus Notas son razonablemente correctos y responsabilidad del emisor



L.A.E. JUAN AGUSTÍN LLACA PROAL
DIRECTOR GENERAL



L.C.P. GERARDO GUERRERO RAMÍREZ
DIRECTOR ADMINISTRATIVO

FIDEICOMISO PROMOTOR DE PROYECTOS ECONÓMICOS Y DE BIENESTAR SOCIAL GRONOS
Estado de Situación Financiera
Al 31 de Diciembre de 2019 y 2018
(Pesos)

CONCEPTO		2019	2018	CONCEPTO		2019	2018
ACTIVO	PASIVO						
Activo Circulante	Activo Circulante			Pasivo Circulante			
Efectivo y Equivalentes	284,569	555,491	54,301	Cuentas por Pagar a Corto Plazo	60,318	0	0
Derechos a Recibir Efectivo o Equivalentes	59,009,110	92,418,437	0	Documentos por Pagar a Corto Plazo	0	0	0
Derechos a Recibir Bienes o Servicios	14,543,589	0	0	Porción a Corto Plazo de la Deuda Pública a Largo Plazo	0	0	0
Inventarios	0	0	0	Títulos y Valores a Corto Plazo	0	0	0
Almacenes	0	0	0	Pasivos Diferidos a Corto Plazo	0	0	0
Estimación por Pérdida o Deterioro de Activos Circulantes	0	0	0	Fondos y Bienes de Terceros en Garantía y/o Administración a Corto Plazo	0	0	0
Otros Activos Circulantes	0	0	0	Provisiones a Corto Plazo	0	0	0
Total de Activos Circulantes	73,853,269	92,983,927	54,301	Otros Pasivos a Corto Plazo	0	0	0
				Total de Pasivos Circulantes	60,318		
Activo No Circulante	Activo No Circulante			Pasivo No Circulante			
Inversiones Financieras a Largo Plazo	0	0	0	Cuentas por Pagar a Largo Plazo	0	0	0
Derechos a Recibir Efectivo o Equivalentes a Largo Plazo	0	0	0	Documentos por Pagar a Largo Plazo	0	0	0
Bienes Inmuebles, Infraestructura y Construcciones en Proceso	1,091,960,478	899,566,288	0	Deuda Pública a Largo Plazo	0	0	0
Bienes Muebles	554,328	554,328	0	Pasivos Diferidos a Largo Plazo	0	0	0
Activos Intangibles	0	0	0	Fondos y Bienes de Terceros en Garantía y/o en Administración a Largo Plazo	0	0	0
Depreciación, Deterioro y Amortización Acumulada de Bienes	-449,203	-306,561	0	Provisiones a Largo Plazo	0	0	0
Activos Diferidos	0	0	0	Total de Pasivos No Circulantes	0		
Estimación por Pérdida o Deterioro de Activos no Circulantes	0	0	0	Total del Pasivo	60,318		
Otros Activos no Circulantes	0	0	0				
Total de Activos No Circulantes	1,092,065,604	899,814,065	54,301	HACIENDA PÚBLICA/ PATRIMONIO			
Total del Activo	1,165,918,872	992,797,982		Hacienda Pública/Patrimonio Contribuido	900,251,681		
				Aportaciones	747,609,807		750,691,338
				Donaciones de Capital	0		0
				Actualización de la Hacienda Pública / Patrimonio	0		149,560,342
				Hacienda Pública/Patrimonio Generado	418,254,764		92,485,984
				Resultados del Ejercicio (Ahorro / Desahorro)	-18,608,051		-11,572,832
				Resultados de Ejercicios Anteriores	92,496,832		104,069,664
				Revalúos	344,376,830		0
				Reservas	0		0
				Rectificaciones de Resultados de Ejercicios Anteriores	-10,847		-10,847
				Exceso o Insuficiencia en la Actualización de la Hacienda Pública/Patrimonio	0		0
				Resultado por Posición Monetaria	0		0
				Resultado por Tenencia de Activos no Monetarios	0		0
				Total Hacienda Pública/ Patrimonio	1,165,964,571		992,737,665
				Total del Pasivo y Hacienda Pública / Patrimonio	1,165,918,872		992,797,982

Bajo protesta de decir verdad declaramos que los Estados Financieros y sus Notas son razonablemente correctos y responsabilidad del emisor

L.A.E. JUAN AGUSTIN LUNA PROUL
DIRECTOR GENERAL

L.C.P. GERARDO GUERRERO RAMIREZ
DIRECTOR ADMINISTRATIVO

FIDEICOMISO PROMOTOR DE PROYECTOS ECONÓMICOS Y DE BIENESTAR SOCIAL CRONOS


Estado de Variación en la Hacienda Pública:

Del 1 de Enero al 31 de Diciembre de 2019

(pesos)

Concepto	Hacienda Pública Patrimonio Contribuido	Hacienda Pública Patrimonio Generado de Ejercicios Anteriores	Hacienda Pública Patrimonio Generado del Ejercicio	Exceso o Insuficiencia en la Actualización de la Hacienda Pública Patrimonio	TOTAL
HACIENDA PÚBLICA/PATRIMONIO CONTRIBUIDO NETO 2018	900,251,681				900,251,681
Aportaciones	750,691,338				750,691,338
Donaciones de Capital	0				0
Actualización de la Hacienda Pública Patrimonio	149,560,342				149,560,342
HACIENDA PÚBLICA /PATRIMONIO GENERADO NETO 2018		104,058,817	-11,572,832		92,485,984
Resultados del Ejercicio (Ahorro/Desahorro)			-11,572,832		-11,572,832
Resultados de Ejercicios Anteriores		104,069,664		0	104,069,664
Revalúos		0			0
Reservas		0			0
Rectificaciones de Resultados de Ejercicios Anteriores		-10,847			-10,847
EXCESO O INSUFICIENCIA EN LA ACTUALIZACIÓN DE LA HACIENDA PÚBLICA/ PATRIMONIO NETO 2018				0	0
Resultado por Posición Monetaria					0
Resultado por Tenencia de Activos no Monetarios					0
HACIENDA PÚBLICA / PATRIMONIO NETO FINAL 2018	900,251,681	104,058,817	-11,572,832	0	992,737,665
CAMBIOS EN LA HACIENDA PÚBLICA/PATRIMONIO CONTRIBUIDO NETO 2019	-152,641,873				-152,641,873
Aportaciones	-3,081,531				-3,081,531
Donaciones de Capital	0				0
Actualización de la Hacienda Pública Patrimonio	-149,560,342				-149,560,342
VARIACIONES DE LA HACIENDA PÚBLICA / PATRIMONIO GENERADO NETO 2019		-11,572,831	337,341,611		325,768,780
Resultados del Ejercicio (Ahorro/Desahorro)			-18,608,051		-18,608,051
Resultados de Ejercicios Anteriores		-11,572,831	11,572,832	1	1
Revalúos		0	344,376,830	0	344,376,830
Reservas		0	0	0	0
Rectificaciones de Resultados de Ejercicios Anteriores		0	0	0	0
CAMBIOS EN EL EXCESO O INSUFICIENCIA EN LA ACTUALIZACIÓN DE LA HACIENDA PÚBLICA/ PATRIMONIO NETO 2019				0	0
Resultado por Posición Monetaria					0
Resultado por Tenencia de Activos no Monetarios					0
HACIENDA PÚBLICA / PATRIMONIO NETO FINAL 2019	747,609,807	92,485,985	325,768,779	0	1,165,864,571

Bajo protesta de decir verdad declaramos que los Estados Financieros y sus Notas son razonablemente correctos y responsabilidad del emisor.



L.A.E. JUAN AGUSTIN LLACA PRDAL
DIRECTOR GENERAL



L.C.P. GERARDO GUERRERO RAMIREZ
DIRECTOR ADMINISTRATIVO

FIDEICOMISO PROMOTOR DE PROYECTOS ECONÓMICOS Y DE BIENESTAR SOCIAL QRONOS
Estado de Cambios en la Situación Financiera
Del 1 de Enero al 31 de Diciembre de 2019
(Pesos)

Concepto	Origen	Aplicación
ACTIVO	0	173,120,890
Activo Circulante	19,130,659	0
Efectivo y Equivalentes	270,921	0
Derechos a Recibir Efectivo o Equivalentes	33,409,327	0
Derechos a Recibir Bienes o Servicios	0	14,549,589
Inventarios	0	0
Almacenes	0	0
Estimación por Pérdida o Deterioro de Activos Circulantes	0	0
Otros Activos Circulantes	0	0
Activo No Circulante	0	192,251,549
Inversiones Financieras a Largo Plazo	0	0
Derechos a Recibir Efectivo o Equivalentes a Largo Plazo	0	0
Bienes Inmuebles, Infraestructura y Construcciones en Proceso	0	192,394,191
Bienes Muebles	0	0
Activos Intangibles	0	0
Depreciación, Deterioro y Amortización Acumulada de Bienes	142,642	0
Activos Diferidos	0	0
Estimación por Pérdida o Deterioro de Activos no Circulantes	0	0
Otros Activos no Circulantes	0	0
PASIVO	0	6,017
Pasivo Circulante	0	6,017
Cuentas por Pagar a Corto Plazo	0	6,017
Documentos por Pagar a Corto Plazo	0	0
Porción a Corto Plazo de la Deuda Pública a Largo Plazo	0	0
Títulos y Valores a Corto Plazo	0	0
Pasivos Diferidos a Corto Plazo	0	0
Fondos y Bienes de Terceros en Garantía y/o Administración a Corto Plazo	0	0
Provisiones a Corto Plazo	0	0
Otros Pasivos a Corto Plazo	0	0
Pasivo No Circulante	0	0
Cuentas por Pagar a Largo Plazo	0	0
Documentos por Pagar a Largo Plazo	0	0
Deuda Pública a Largo Plazo	0	0
Pasivos Diferidos a Largo Plazo	0	0
Fondos y Bienes de Terceros en Garantía y/o en Administración a Largo Plazo	0	0
Provisiones a Largo Plazo	0	0
HACIENDA PÚBLICA/ PATRIMONIO	173,126,907	0
Hacienda Pública/Patrimonio Contribuido	0	152,641,873
Aportaciones	0	3,081,531
Donaciones de Capital	0	0
Actualización de la Hacienda Pública / Patrimonio	0	149,560,342
Hacienda Pública/Patrimonio Generado	325,768,780	0
Resultados del Ejercicio (Ahorro / Desahorro)	0	7,035,219
Resultados de Ejercicios Anteriores	0	11,572,831
Revalúos	344,376,830	0
Reservas	0	0
Rectificaciones de Resultados de Ejercicios Anteriores	0	0
Exceso o Insuficiencia en la Actualización de la Hacienda Pública/Patrimonio	0	0
Resultado por Posición Monetaria	0	0
Resultado por Tenencia de Activos no Monetarios	0	0

Bajo protesta de decir verdad declaramos que los Estados Financieros y sus Notas son razonablemente correctos y responsabilidad del emisor

L. A. E. JUAN AGUSTÍN LLACA PROA
DIRECTOR GENERAL

L. C. P. GERARDO GUERRERO RAMÍREZ
DIRECTOR ADMINISTRATIVO

FIDEICOMISO PROMOTOR DE PROYECTOS ECONÓMICOS Y DE BIENESTAR SOCIAL QRONOS

Estado de Flujos de Efectivo

Del 1 de Enero al 31 de Diciembre de 2019 y 2018

(Pesos)

Concepto	2019	2018
Flujos de Efectivo de las Actividades de Operación		
Origen	38,457,038	23,534,784
Impuestos	0	0
Cuotas y Aportaciones de Seguridad Social	0	0
Contribuciones de mejoras	0	0
Derachos	0	0
Productos	5,004,430	7,398,888
Aprovechamientos	0	0
Ingresos por Venta de Bienes y Prestación de Servicios	0	0
Participaciones, Aportaciones, Convenios, Incentivos Derivados de la Colaboración Fiscal y Fondos Distintos de Aportaciones	0	6,082,000
Transferencias, Asignaciones, Subsidios y Subvenciones, y Pensiones y Jubilaciones	54,442	0
Otros Orígenes de Operación	33,398,166	10,053,896
Aplicación	5,954,147	5,191,487
Servicios Personales	4,842,721	4,491,016
Materiales y Suministros	165,278	113,436
Servicios Generales	899,305	546,025
Transferencias Internas y Asignaciones al Sector Público	0	0
Transferencias al resto del Sector Público	0	0
Subsidios y Subvenciones	0	0
Ayudas Sociales	31,044	29,010
Pensiones y Jubilaciones	0	0
Transferencias a Fideicomisos, Mandatos y Contratos Análogos	0	0
Transferencias a la Seguridad Social	0	0
Donativos	15,800	12,000
Transferencias al Exterior	0	0
Participaciones	0	0
Aportaciones	0	0
Convenios	0	0
Otras Aplicaciones de Operación	0	0
Flujos Netos de Efectivo por Actividades de Operación	32,502,891	18,343,297
Flujos de Efectivo de las Actividades de Inversión		
Origen	0	0
Bienes Inmuebles, Infraestructura y Construcciones en Proceso	0	0
Bienes Muebles	0	0
Otros Orígenes de Inversión	0	0
Aplicación	32,773,812	19,474,609
Bienes Inmuebles, Infraestructura y Construcciones en Proceso	32,773,812	19,474,609
Bienes Muebles	0	0
Otras Aplicaciones de Inversión	0	0
Flujos Netos de Efectivo por Actividades de Inversión	-32,773,812	-19,474,609
Flujo de Efectivo de las Actividades de Financiamiento		
Origen	0	0
Endeudamiento Neto	0	0
Interno	0	0
Externo	0	0
Otros Orígenes de Financiamiento	0	0
Aplicación	0	0
Servicios de la Deuda	0	0
Interno	0	0
Externo	0	0
Otras Aplicaciones de Financiamiento	0	0
Flujos netos de Efectivo por Actividades de Financiamiento	0	0
Incremento/Disminución Neta en el Efectivo y Equivalentes al Efectivo	-270,921	-1,131,311
Efectivo y Equivalentes al Efectivo al Inicio del Ejercicio	565,491	1,696,802
Efectivo y Equivalentes al Efectivo al final del Ejercicio	294,569	565,491

Bajo protesta de decir verdad declaramos que los Estados Financieros y sus Notas son razonablemente correctos y responsabilidad del emisor

L.A.E. JUAN AGUSTÍN LLACA PROAL
DIRECTOR GENERAL


L.C.P. GERARDO GUERRERO RAMÍREZ
DIRECTOR ADMINISTRATIVO

FIDEICOMISO PROMOTOR DE PROYECTOS ECONÓMICOS Y DE BIENESTAR SOCIAL GRONOS
Informe de Pasivos Contingentes
Del 1 de Enero al 31 de Diciembre de 2019
(Pesos)

En cumplimiento a lo dispuesto en los artículos 46, fracción I, inciso d, y 52 de la Ley General de Contabilidad Gubernamental, y de conformidad con lo establecido en el capítulo VII, numeral III, inciso g) del Manual de Contabilidad Gubernamental emitido por el CONAC, el ente público informa lo siguiente.

Cuenta	Concepto	Importe
TOTAL		

Bajo protesta de decir verdad declaramos que los Estados Financieros y sus Notas son razonablemente correctos y responsabilidad del emisor


L.A.E. JUAN AGUSTIN LLACA PROAL
DIRECTOR GENERAL


L.C.P. GERARDO GUERRERO RAMIREZ
DIRECTOR ADMINISTRATIVO

FIDEICOMISO PROMOTOR DE PROYECTOS ECONÓMICOS Y DE BIENESTAR SOCIAL "QRONOS"
NOTAS A LOS ESTADOS FINANCIEROS
AL 31 DE DICIEMBRE DE 2019 Y 2018
(Cifras expresadas en pesos)



Con el propósito de dar cumplimiento a los artículos 46 y 49 de la Ley General de Contabilidad Gubernamental, los entes públicos deberán acompañar notas a los estados financieros cuyos rubros así lo requieran teniendo presente los postulados de revelación suficiente e importancia relativa con la finalidad, que la información sea de mayor utilidad para los usuarios.

A continuación se presentan los tres tipos de notas que acompañan a los estados, a saber:

- Notas de desglose;
- Notas de memoria (cuentas de orden), y
- Notas de gestión administrativa.

a) NOTAS DE DESGLOSE

I) NOTAS AL ESTADO DE SITUACIÓN FINANCIERA

Activo

*** Efectivo y Equivalentes**

1. Al 31 de diciembre de 2019 el rubro de efectivo y equivalentes se integra de la siguiente manera

Concepto	2019	2018
Efectivo y equivalentes	\$ 294,569	\$ 565,491

A continuación se relacionan las cuentas que integran el rubro de efectivo y equivalentes:

Se cuenta con un fondo fijo de \$8,000.00 (Ocho mil pesos 00/100 M.N.) para los gastos que se efectúen con montos menores de \$1,300.00 (Un mil trescientos pesos 00/100 M.N.)

Concepto	2019	2018
Fondo fijo de caja	\$ -	\$ 8,000
Suma	\$ -	\$ 8,000

Bancos/Tesorería

Representa el monto de efectivo disponible propiedad del Fideicomiso, en instituciones bancarias, su importe se integra por:

Banco	2019	2018
Banco Mercantil del Norte Cta. 0560876431	\$ 13,034	\$ 18,602
Banco del Bajío S.A. Cta. 0221061320201	\$ 58,092	\$ 353,873
Banco del Bajío S.A. Cta. 0227460930201	\$ 120,750	\$ 185,015
Banco del Bajío S.A. Cta. 0231564820201	\$ 102,694	\$ -
Banco Mercantil del Norte Contrato 0501306119	\$ -	\$ -
Suma	\$ 294,569	\$ 557,490

*** Derechos a recibir Efectivo y Equivalentes y Bienes o Servicios a Recibir**

2. Inversiones Temporales

Representa el monto de efectivo invertido por el Fideicomiso, la cual se efectúa a plazos que van de inversión a la vista hasta 90 días, su importe se integra por:

Concepto	2019	2018
Banco del Bajío S.A. Inversiones Cta. 0227460930201	\$ 15,312,255	\$ 17,270,413
Banco del Bajío S.A. Inversiones Cta. 0231564820201	\$ 43,696,855	\$ 75,148,024
Suma	\$ 59,009,110	\$ 92,418,437

Las inversiones se registran a valor de mercado y se realizan en instituciones financieras por los recursos disponibles que se invierten en instrumentos de deuda calificadas como de bajo riesgo, en papel gubernamental a una tasa de 7.192% y el recurso cuenta con disponibilidad inmediata, se autorizó el poder invertir el saldo de bancos en la segunda sesión de comité técnico del año 2016. Estos intereses generados se registran de manera mensual y se utilizan para generar obra o en su caso para gasto corriente previa autorización del comité técnico.

Deudores Diversos por Cobrar a Corto Plazo

Este importe se deriva del pago del 50% de anticipo, realizado para el inicio de la Obra "Gimnasio para el Deporte Adaptado" en el Querétaro 2000.

Concepto	2019	2018
ANTICIPO A CONTRATISTAS POR OBRAS PÚBLICAS A CORTO PLAZO	\$ 14,549,589	\$ -
Suma	\$ 14,549,589	\$ -

Otros Derechos a recibir Efectivo y Equivalentes a Corto Plazo

Representan los derechos de cobro originados en el desarrollo de las actividades del ente público, de los cuales se espera recibir una contraprestación representada en recursos, bienes o servicios; en un plazo menor o igual a doce meses, no incluidos en las cuentas anteriores.

*** Bienes Disponibles para su Transformación o Consumo (inventarios)**

3. En el periodo presentado el Fideicomiso no registró operaciones financieras relacionadas con inventarios.

4. El Fideicomiso no cuenta con almacén de ningún tipo.

*** Inversiones Financieras**

5. No se cuenta con inversiones financieras.

6. Se informará de las inversiones financieras, los saldos de las participaciones y aportaciones de capital.

*** Bienes Muebles, Inmuebles e Intangibles**

7. El patrimonio inmobiliario del Fideicomiso, se integra de terrenos que el Poder Ejecutivo del Estado de Querétaro ha entregado al Fideicomiso para su administración y manejo, así como de adquisiciones propias, los terrenos ubicados en la zona centro sur se tienen registrados a valor catastral, al igual que los ubicados en la zona de pie de la cuesta y los correspondientes a la zona de la preservación ecológica de El Tángano.

8. Los activos intangibles están conformados básicamente por los sistemas informáticos.

FIDEICOMISO PROMOTOR DE PROYECTOS ECONÓMICOS Y DE BIENESTAR SOCIAL "QRONOS"
NOTAS A LOS ESTADOS FINANCIEROS
AL 31 DE DICIEMBRE DE 2019 Y 2018
(Cifras expresadas en pesos)



Bienes Inmuebles, Infraestructura y Construcciones en Proceso

Se integra de la siguiente manera:

Concepto	2019	2018
Terrenos Centro Sur	\$ 594,680,277	\$ 467,054,174
Terrenos Pie de la Cuesta	71,000,960	56,800,768
Terrenos área protegida el Tángano	425,620,007	375,711,346
Construcciones en Proceso en Bienes de Domino Público	659,234	-
Subtotal	\$ 1,091,960,478	\$ 899,566,288

Estos importes son registrados a valor catastral y se omitió el valor del terreno clave 140100121422996, por lo que se estimó su valor con un incremento del 25% que es el que maneja la zona en promedio y se solicitará nuevamente los valores catastrales vía oficio.

Bienes Muebles, Intangibles y Depreciaciones

Se disminuye el saldo en la cuenta de Bienes Muebles, ya que se realizó un ajuste en el registro de activos fijos según regla 8 LGCG, enviando al gasto los que tengan un monto menor de 70 UMAS, mismos que en su mayoría tienen una antigüedad mayor a 10 años, el mobiliario se encuentra en condiciones de uso. Se amortizó el saldo total de la cuenta de Intangibles debido a que el software ya se encuentra en desuso, la depreciación del mes de diciembre asciende a \$8,027.27 para el equipo de transporte y \$3,900.47 para mobiliario y equipo de administración.

Se integra de la siguiente manera:

Concepto	2019	2018
MOBILIARIO Y EQUIPO DE ADMINISTRACIÓN	\$ 169,019	\$ 169,019
VEHÍCULOS Y EQUIPO DE TRANSPORTE	\$ 385,309	\$ 385,309
Subtotal BIENES MUEBLES	\$ 554,328	\$ 554,328
SOFTWARE	-	-
Subtotal ACTIVOS INTANGIBLES	-	-
DEPRECIACIÓN ACUMULADA DE BIENES MUEBLES	(449,203)	(306,560)
Subtotal DEPRECIACIÓN, DETERIORO Y AMORTIZACIÓN ACUMULADA DE BIENES	(449,203)	(306,560)
Suma	\$ 105,125	\$ 247,768

NOTAS:

	Tasa de depreciación
Equipo de Cómputo	30%
Equipo de Transporte	25%

• **Estimaciones y Deterioros**

9. Al momento no se cuenta con cuentas incobrables, estimación de Inventarios, deterioro de activos biológicos y de cualquier otro que aplique.

• **Otros Activos**

10. Solamente se cuentan con los activos anteriormente mencionados.

Pasivo

1. Por el momento no se cuenta con pasivos a largo plazo, el saldo que se ve reflejado en nuestros Estados Financieros, consideran los impuestos que se tienen por pagar.

2. Por el momento no se cuenta con Fondos de Bienes de Terceros en Administración y/o en Garantía a corto y largo plazo, significativas que les afecten o pudieran afectarles financieramente.

3. Por el momento no se cuenta con pasivos diferidos y otros.

Este género se compone de dos grupos, el Pasivo Circulante y el Pasivo No Circulante, en éstos inciden pasivos derivados de operaciones por servicios personales, cuentas por pagar por operaciones presupuestarias devengadas y contabilizadas al 31 de diciembre del ejercicio correspondiente; pasivos por obligaciones laborales, a continuación se presenta la integración del pasivo pendiente de pagar:

• **Pasivo Circulante**

Destacan entre las principales partidas del Pasivo Circulante las siguientes:

Concepto	2019	2018
Cuentas por Pagar a Corto Plazo	\$ 54,301	\$ 60,318
Suma de Pasivo	\$ 54,301	\$ 60,318

• **Cuentas por Pagar a Corto Plazo**

Concepto	2019	2018
PROVEEDORES POR PAGAR A CORTO PLAZO		
CAJA LIBERTAD	\$ -	\$ -
CAJA BIENESTAR	\$ 3,675	\$ -
FONACOT	\$ 5,038	\$ -
KONDINERO	\$ -	\$ -
DINERITO AUDAZ	\$ -	\$ -
	\$ 8,713	\$ -
RETENCIONES Y CONTRIBUCIONES POR PAGAR A CORTO PLAZO		
Retenciones ISR sueldos y salarios	\$ -	\$ 51,402
Retenciones ISR Honorarios	\$ -	\$ 3,964
Impuesto sobre nóminas por pagar	\$ 4,794	\$ -
Retenciones 5 al millar	\$ -	\$ 4,951
IMSS	\$ 40,794	\$ -
	\$ 45,588	\$ 60,318
Suma Pasivo Circulante	\$ 54,301	\$ 60,318

FIDEICOMISO PROMOTOR DE PROYECTOS ECONÓMICOS Y DE BIENESTAR SOCIAL "QRONOS"
NOTAS A LOS ESTADOS FINANCIEROS
AL 31 DE DICIEMBRE DE 2019 Y 2018
(Cifras expresadas en pesos)



Servicios Personales por Pagar a Corto Plazo

Por el momento no se cuenta con Servicios Personales por Pagar a Corto Plazo

Retenciones por Pagar a Corto Plazo

Las retenciones por pagar a corto plazo son las que se integraron anteriormente y son las únicas cuentas que integran nuestro pasivo.

Ingresos por Clasificar a Corto Plazo

Por el momento no se cuenta con ingresos por clasificar a corto plazo

Proveedores por Pagar a Corto Plazo

Por el momento no se cuenta con adeudos con proveedores.

• **Pasivo No Circulante**

Por el momento no se cuenta con Pasivo No Circulante.

II) NOTAS AL ESTADO DE ACTIVIDADES

Ingresos de Gestión

- De los rubros de impuestos, contribuciones de mejoras, derechos, productos, aprovechamientos, participaciones y aportaciones, y transferencias, subsidios, otras ayudas y asignaciones, se informarán los montos totales de cada clase (tercer nivel del Clasificador por Rubro de Ingresos), así como de cualquier característica significativa.
- Se informará, de manera agrupada, el tipo, monto y naturaleza de la cuenta de otros ingresos, asimismo se informará de sus características significativas.

Concepto	2019		2018	
Aportaciones gasto corriente	\$	54,442	\$	5,579,935
Recursos del Poder Judicial	\$	-	\$	502,065
Subtotal Aportaciones	\$	54,442	\$	6,082,000
Subtotal Capacitación y Consultoría			\$	-
Subtotal Venta de Publicaciones			\$	-
Subtotal Otros			\$	-
Intereses ganados de valores	\$	5,004,430	\$	7,292,283
Otros Ingresos	\$	-	\$	38,110
Subtotal Productos Financieros	\$	5,004,430	\$	7,330,393
Suma	\$	5,058,873	\$	13,412,393

Gastos y Otras Pérdidas:

- Explicar aquellas cuentas de gastos de funcionamiento, transferencias, subsidios y otras ayudas, participaciones y aportaciones, otros gastos y pérdidas extraordinarias, así como los ingresos y gastos extraordinarios, que en lo individual representen el 10% o más del total de los gastos.

Concepto	2019		2018	
Servicios Personales	\$	4,842,241	\$	4,491,016
Materiales y Suministros	\$	165,278	\$	113,436
Servicios Generales	\$	904,099	\$	546,037
Transferencias, Asignaciones, Subsidios y Otras Ayudas	\$	46,844	\$	41,010
Bienes Muebles, Inmuebles e Intangibles	\$	-	\$	-
Otros Gastos	\$	143,472	\$	319,117
Inversión Pública	\$	17,564,990	\$	19,474,609
Suma	\$	23,666,924	\$	24,985,226

A su vez se presentan aquellos rubros que en forma individual representan el 8.0% o más del total de los gastos:

Concepto	2019		2018	
Obra Pública en Bienes de Dominio Público	\$	17,564,990	\$	19,474,609
Remuneraciones al Personal de Carácter Permanente	\$	2,569,326	\$	2,392,913

Los depósitos que se pueden realizar del Poder Judicial del Estado de Querétaro, son para obra pública y se encuentran etiquetados únicamente para el pago de obras realizadas para esta entidad conforme a los acuerdos firmados en el convenio marco de colaboración celebrado con dicha institución cuyo objeto principal es conjuntar esfuerzos para el desarrollo y ejecución de las obras públicas y servicios relacionados con las mismas que solicite El Poder Judicial al Fideicomiso "QRONOS"

El importe ejercido en la cuenta de Obra Pública en Bienes de Dominio Público por \$15,283,223.02 y 2,281,767.26, se debe a la descapitalización total de la obra del Auditorio Catedral del Huapango y la obra del Parque Peñitas que ya fueron entregadas totalmente por el Fideicomiso y se presupuestaron en 2018.

El importe ejercido para Remuneraciones del Personal de Carácter Permanente por \$2,567,886.00, se destinó a cubrir la nómina de personal del Fideicomiso.

III) NOTAS AL ESTADO DE VARIACIÓN EN LA HACIENDA PÚBLICA

- Se informará de manera agrupada, acerca de las modificaciones al patrimonio contribuido por tipo, naturaleza y monto.
El patrimonio del Fideicomiso Promotor de Proyectos Económicos y de Bienestar Social "QroNos" se integra por las aportaciones de bienes de cualquier tipo que realice el Poder Ejecutivo del Estado de Querétaro y en general, las dependencias de la Administración Pública Estatal, por los recursos provenientes de las operaciones del Fideicomiso, los rendimientos que se obtengan de las inversiones que forman parte del Fideicomiso y cualesquiera otras aportaciones, bienes muebles e inmuebles, que por cualquier título legal adquiera el Fideicomiso, así como los remanentes obtenidos en cada uno de los ejercicios.
Se realizó una disminución en el patrimonio en las cuentas de Aportación Inicial Gobierno del Estado por la cantidad de \$3,081,531.00 y en la cuenta de Reevalúo de Bienes Inmuebles Aportación Inicial Gobierno del Estado por la cantidad de \$1,997,699.00 debido a que se dió de baja el "TERRENO DENOMINADO LOTE Q-1 NO. CATASTRAL 140100136030006 POR DONACIÓN AL COLEGIO DE INGENIEROS CIVILES DEL ESTADO DE QUERÉTARO A.C." SEGÚN ESCRITURA NO.659

- Se informará de manera agrupada, acerca del monto y procedencia de los recursos que modifican al patrimonio generado.

FIDEICOMISO PROMOTOR DE PROYECTOS ECONÓMICOS Y DE BIENESTAR SOCIAL "QRONOS"
NOTAS A LOS ESTADOS FINANCIEROS
AL 31 DE DICIEMBRE DE 2019 Y 2018
(Cifras expresadas en pesos)



La variación que se presenta en números negativos tanto en el estado de actividades como en el estado de variación en la hacienda pública, se deba a que se autoriza en el acta de la segunda sesión ordinaria y en la de la segunda sesión extraordinaria del comité técnico, la utilización del recurso propio para realizar la obra "La catedral del Huapango" en el municipio de San Joaquín, por un monto de \$30,857,000.00, por lo que se realiza una ampliación al presupuesto de egresos por esa cantidad y los pagos se realizan directamente de la cuenta bancaria del Fideicomiso con el remanente de un ingreso obtenido por la venta de un terreno en el año 2015, por lo que no se ve reflejado en el presupuesto de ingresos.

En la cuenta de Rectificaciones de Resultados de Ejercicios Anteriores se cuenta con un saldo de -\$10,847.00, éste movimiento se realizó durante el ejercicio 2018 para registrar movimientos que afectan el patrimonio del ejercicio 2017, siendo éstos el registro de un depósito a nuestra cuenta que se se realizó en diciembre de 2017 por concepto de un reintegro por volúmenes excedentes realizados durante las estimaciones 2017 y se devolvió al Poder Judicial en 2018 al momento que nos asignaron la cuenta para su reintegro (El dinero procedía del Poder Judicial) y la devolución de un fondo revolvente.

IV) NOTAS AL ESTADO DE FLUJOS DE EFECTIVO

Efectivo y equivalentes

1. El análisis de los saldos inicial y final que figuran en la última parte del Estado de Flujo de Efectivo en la cuenta de efectivo y equivalentes es como sigue:

Concepto	2019	2018
Fondo fijo de caja	\$ -	\$ 8,000
Banco Mercantil del Norte Cta. 0560876431	\$ 13,034	\$ 18,603
Banco Mercantil del Norte Contralo 0501306119	\$ -	\$ -
Banco del Bajío S.A. Cta.0221061320201	\$ 58,092	\$ 353,873
Banco del Bajío S.A. Cta.0227460930201	\$ 120,750	\$ 185,015
Banco del Bajío S.A. Cta.0231564820201	\$ 102,894	\$ -
Banco del Bajío S.A. Inversiones Cta.0227460930201	\$ 15,312,255	\$ 17,270,413
Banco del Bajío S.A. Inversiones Cta.0231564820201	\$ 43,696,855	\$ 75,148,024
Deudores diversos por cobrar a corto plazo	\$ 14,549,589	\$ -
Total de Efectivo y Equivalentes	\$ 73,853,269	\$ 92,983,928

2. Detallar las adquisiciones de bienes muebles e inmuebles con su monto global y, en su caso, el porcentaje de estas adquisiciones que fueron realizadas mediante subsidios de capital del sector central. Adicionalmente, revelar el importe de los pagos que durante el periodo se hicieron por la compra de los elementos citados.
 Durante el periodo enero-agosto 2019, no se realizaron adquisiciones de bienes muebles e inmuebles en el Fideicomiso.

3. Conciliación de los Flujos de Efectivo Netos de las Actividades de Operación y la cuenta de Ahorro/Desahorro antes de Rubros Extraordinarios.

	2019	2018
Ahorro/Desahorro antes de rubros Extraordinarios	(142,642)	(138,372)
Movimientos de partidas (o rubros) que no afectan al efectivo.		
Depreciación	(142,642)	(138,372)
Amortización	0	0
Incrementos en las provisiones	0	0
Incremento en inversiones producido por reevaluación	0	0
Ganancia/pérdida en venta de propiedad, planta y equipo	0	0
Incremento en cuentas por cobrar	0	0
Partidas extraordinarias	0	0

V) CONCILIACIÓN ENTRE LOS INGRESOS PRESUPUESTARIOS Y CONTABLES, ASÍ COMO ENTRE LOS EGRESOS PRESUPUESTARIOS Y LOS GASTOS CONTABLES

La conciliación se presentará atendiendo a lo dispuesto por el Acuerdo por el que se emite el formato de conciliación entre los ingresos presupuestarios y contables, así como entre los egresos presupuestarios y los gastos contables.

FIDEICOMISO PROMOTOR DE PROYECTOS ECONOMICOS Y DE BIENESTAR SOCIAL QRONOS	
Conciliación entre los Ingresos Presupuestarios y Contables	
Correspondiente del 1 de Enero al 31 de Diciembre de 2019	
(Cifras en pesos)	
1. Ingresos Presupuestarios	5,058,873
2. Más ingresos contables no presupuestarios	0
2.1 Ingresos Financieros	0
2.2 Incremento por Variación de Inventarios	0
2.3 Disminución del exceso de estimaciones por pérdida o deterioro u obsolescencia	0
2.4 Disminución del exceso de provisiones	0
2.5 Otros ingresos y beneficios varios	0
2.6 Otros ingresos contables no presupuestarios	0
	0
3. Menos ingresos presupuestarios no contables	0
3.1 Aprovechamientos Patrimoniales	0
3.2 Ingresos derivados de financiamientos	0
3.3 Otros Ingresos presupuestarios no contables	0
4. Ingresos Contables (4 = 1 + 2 - 3)	5,058,873

FIDEICOMISO PROMOTOR DE PROYECTOS ECONÓMICOS Y DE BIENESTAR SOCIAL "QRONOS"
NOTAS A LOS ESTADOS FINANCIEROS
AL 31 DE DICIEMBRE DE 2019 Y 2018
(Cifras expresadas en pesos)



FIDEICOMISO PROMOTOR DE PROYECTOS ECONÓMICOS Y DE BIENESTAR SOCIAL QRONOS		
Cconciliation entre los Egresos Presupuestarios y los Gastos Contables		
Correspondiente del 1 de Enero al 31 de Diciembre de 2019		
1. Total de egresos (presupuestarios)		38,773,067
2. Menos egresos presupuestarios no contables		32,773,812
2.1 Materias Primas y Materiales de Producción y Comercialización	0	
2.2 Materiales y Suministros	0	
2.3 Mobiliario y Equipo de Administración	0	
2.4 Mobiliario y Equipo Educativo y Recreativo	0	
2.5 Equipo e Instrumental Médico y de Laboratorio	0	
2.6 Vehículos y Equipo de Transporte	0	
2.7 Equipo de Defensa y Seguridad	0	
2.8 Maquinaria, Otros Equipos y Herramientas	0	
2.9 Activos Biológicos	0	
2.10 Bienes Inmuebles	0	
2.11 Activos Intangibles	0	
2.12 Obra Pública en Bienes de Dominio Público	32,773,812	
2.13 Obra Pública en Bienes Propios	0	
2.14 Acciones y Participaciones de Capital	0	
2.15 Compra de Títulos y Valores	0	
2.16 Concesión de Préstamos	0	
2.17 Inversiones en Fideicomisos, Mandatos y Otros Análogos		
2.18 Provisiones para Contingencias y Otras Erogaciones Especiales		
2.19 Amortización de la Deuda Pública		
2.20 Adeudos de Ejercicios Fiscales Anteriores (ADEFAS)		
2.21 Otros Egresos Presupuestales No Contables	0	
3. Más Gasto Contables No Presupuestales		17,708,463
3.1 Estimaciones, Depreciaciones, Deterioros, Obsolescencia y Amortizaciones	142,642	
3.2 Provisiones	0	
3.3 Disminución de inventarios	0	
3.4 Aumento por insuficiencia de estimaciones por pérdida o deterioro u obsolescencia	0	
3.5 Aumento por insuficiencia de provisiones	0	
3.6 Otros Gastos	830	
3.7 Otros Gastos Contables No Presupuestales	17,564,990	
4. Total de Gasto Contable (4 = 1 - 2 + 3)		23,707,718

b) NOTAS DE MEMORIA (CUENTAS DE ORDEN)

Las cuentas de orden se utilizan para registrar movimientos de valores que no afecten o modifiquen el balance del ente contable, sin embargo, su incorporación en libros es necesaria con fines de recordatorio contable, de control y en general sobre los aspectos administrativos, o bien, para consignar sus derechos o responsabilidades contingentes que puedan, o no, presentarse en el futuro.

Nat.	Cuenta	Nombre de la cuenta	SALDO ANTERIOR		MOVIMIENTOS		SALDO ACTUAL	
			DEUDOR	ACREEDOR	DEUDOR	ACREEDOR	DEUDOR	ACREEDOR
A	8120	LEY DE INGRESOS POR EJECUTAR	0.00	0.00	5,058,872.57	5,058,872.57	0.00	0.00
D	8130	MODIFICACIONES A LA LEY DE INGRESOS ESTIMADA	0.00	0.00	5,058,872.57	0.00	5,058,872.57	0.00
A	8140	LEY DE INGRESOS DEVENGADA	0.00	0.00	5,058,872.57	5,058,872.57	0.00	0.00
A	8150	LEY DE INGRESOS RECAUDADA	0.00	0.00	0.00	5,058,872.57	0.00	5,058,872.57
A	8210	PRESUPUESTO DE EGRESOS APROBADO	0.00	0.00	0.00	91,011,900.00	0.00	91,011,900.00
D	8220	PRESUPUESTO DE EGRESOS POR EJERCER	0.00	0.00	130,754,077.79	85,672,863.90	45,081,213.89	0.00
A	8230	MODIFICACIONES AL PRESUPUESTO DE EGRESOS APROBADO	0.00	0.00	32,779,596.52	39,742,177.79	0.00	8,962,582.27
D	8240	PRESUPUESTO DE EGRESOS COMPROMETIDO	0.00	0.00	52,893,268.38	38,773,067.41	14,120,200.97	0.00
D	8250	PRESUPUESTO DE EGRESOS DEVENGADO	0.00	0.00	38,773,067.41	38,727,959.59	45,107.82	0.00
D	8260	PRESUPUESTO DE EGRESOS EJERCIDO	0.00	0.00	38,727,959.59	38,727,959.59	0.00	0.00
D	8270	PRESUPUESTO DE EGRESOS PAGADO	0.00	0.00	38,727,959.59	0.00	38,727,959.59	0.00

En el Balance Presupuestario LDF se detecta un aparente déficit en el concepto de Balance Presupuestario de Recursos Disponibles sin Financiamiento Neto, esto se debe a que se están utilizando recursos propios obtenidos de la venta de un inmueble en el año 2015 y el recurso ya se encuentra en la cuenta bancaria del Fideicomiso desde esa fecha, por lo que no se registra como un ingreso en el presupuesto ya que se duplicaría el movimiento, pero sí se registra el Gasto Aprobado por lo que da como resultado una cantidad en número negativo y por consecuencia un "aparente déficit" presupuestal. El Presupuesto de Egresos Comprometido se compone principalmente por la obra pendiente de realizar del Gimnasio para Deporte Adaptado.

c) NOTAS DE GESTIÓN ADMINISTRATIVA

1. Introducción

Los Estados Financieros de los entes públicos, proveen de información financiera a los principales usuarios de la misma, al Congreso y a los ciudadanos.

El objetivo del presente documento es la revelación del contexto y de los aspectos económicos-financieros más relevantes que influyeron en las decisiones del período, y que deberán ser considerados en la elaboración de los estados financieros para la mayor comprensión de los mismos y sus particularidades.

De esta manera, se informa y explica la respuesta del gobierno a las condiciones relacionadas con la información financiera de cada período de gestión; además, de exponer aquellas políticas que podrían afectar la toma de decisiones en períodos posteriores.

2. Panorama Económico y Financiero

El Fideicomiso, opera principalmente con recursos provenientes del Gobierno Estatal, sin embargo cuenta con una inversión en papel gubernamental que genera intereses a corto plazo y se consideran como ingresos propios, los cuales previa autorización del comité técnico se pueden utilizar para la ejecución de planes, programas y proyectos para el desarrollo integral del estado.

3. Autorización e Historia

Se informará sobre:

FIDEICOMISO PROMOTOR DE PROYECTOS ECONÓMICOS Y DE BIENESTAR SOCIAL "QRONOS"
NOTAS A LOS ESTADOS FINANCIEROS
AL 31 DE DICIEMBRE DE 2019 Y 2018
(Cifras expresadas en pesos)



- a) El 11 de noviembre del año 1993 el Poder Ejecutivo del Estado de Querétaro autorizó la constitución de un Fideicomiso Público que se denominará "Fideicomiso Promotor de Proyectos Económicos y de Bienestar Social Qronos".
El 18 de noviembre del año 1993, el Fideicomiso se formalizó mediante la celebración del contrato respectivo, protocolizado ante notario público y en donde se establece que son partes del Fideicomiso:
I.-Fideicomitentes el Poder Ejecutivo del Estado de Querétaro, a través del Fideicomitente Único y como adherentes las personas físicas o morales que participen en el Fideicomiso, previa autorización del Comité Técnico y de Distribución de Fondos, en la proporción y condiciones que se convenga, y que al efecto suscriban con la Fiduciaria el convenio de adhesión correspondiente.
II.-Fiduciaria, Banco Mercantil del Norte, S.A
III.-Fideicomisarios, el Poder Ejecutivo del Estado de Querétaro, los Fideicomitentes adherentes en la proporción y condiciones que se convenga y las personas físicas o morales que designe con tal carácter el Comité Técnico y de Distribución de Fondos.
IV.-Coparticipantes, las personas físicas o morales que a través del Comité Técnico entreguen a título gratuito aportaciones para incrementar el patrimonio del Fideicomiso.

- b) Principales cambios en su estructura.
No existen cambios representativos en la estructura del Fideicomiso.

4. Organización y Objeto Social

Se informará sobre:

- a) Objeto social. El Fideicomiso tiene por objeto: promover, apoyar, gestionar y coordinar ante los particulares y las autoridades competentes la ejecución de planes, programas y proyectos para el desarrollo integral del Estado, incluyendo sus aspectos sociales, asistenciales, económicos, técnicos, administrativos, programáticos y financieros; así como las acciones, obras y servicios que propicien el aprovechamiento de los recursos, áreas y sectores económicos en la Entidad.
La Oficialía Mayor del Poder Ejecutivo del Estado de Querétaro es la dependencia coordinadora de sector del Fideicomiso Promotor de Proyectos Económicos y de Bienestar Social "Qronos". Lo anterior, de conformidad con el acuerdo publicado el 22 de octubre de 2010 en el Periódico Oficial La Sombra de Arteaga, por medio del cual sustituyó a la Secretaría de Desarrollo Sustentable como dependencia coordinadora.
- b) Principal actividad. Promover, apoyar, gestionar y coordinar ante los particulares y las autoridades competentes la ejecución de planes, programas y proyectos para el desarrollo integral del Estado.
- c) Ejercicio fiscal 2019. No hay información representativa en éste rubro.
- d) Régimen jurídico. Persona Moral Con Fines No Lucrativos
- e) Consideraciones fiscales del ente: revelar el tipo de contribuciones que esté obligado a pagar o retener. Entero de retenciones mensuales de ISR por Sueldos y Salarios, entero de retenciones mensuales de ISR por Servicios Profesionales y declaración informativa anual de pagos y retenciones del ISR.
- f) Estructura organizacional básica. Está formada por: Director general, Director Administrativo, dos Jefes de Unidad, un Supervisor, una Secretaría y un Analista Jurídico.
- g) Fideicomisos, mandatos y análogos de los cuales es fideicomitente o fideicomisario.

5. Bases de Preparación de los Estados Financieros y Políticas de contabilidad significativas

Se informará sobre:

- a) Manual de contabilidad y de acuerdo a las políticas de contabilidad emitidas por la Secretaría de Planeación y Finanzas del Poder Ejecutivo del Estado de Querétaro.
- b) Postulados básicos de la contabilidad gubernamental.
- c) Para las entidades que por primera vez estén implementando la base devengado de acuerdo a la Ley de Contabilidad, deberán:
- Revelar las nuevas políticas de reconocimiento;
- Su plan de implementación;
- Revelar los cambios en las políticas, la clasificación y medición de las mismas, así como su impacto en la Información financiera, y
- Presentar los últimos estados financieros con la normalidad anteriormente utilizada con las nuevas políticas para fines de comparación en la transición a la base devengado.
- d) Los Estados Financieros se encuentran expresados en moneda nacional y han sido elaborados de conforme a las normas, criterios y principios técnicos emitidos por la CONAC y las disposiciones legales aplicables, obedeciendo a las mejores prácticas contables, sujetas a criterios de utilidad, confiabilidad, relevancia, comprensibilidad y de comparación, así como a otros atributos asociados a cada uno de ellos, como oportunidad, veracidad, representatividad, objetividad, suficiencia e importancia relativa, con el fin de alcanzar la modernización y armonización que la Ley General de Contabilidad Gubernamental Determina.
- e) Informar sobre la realización de operaciones en el extranjero y de sus efectos en la información financiera gubernamental.
- f) Provisiones: objetivo de su creación, monto y plazo.
- g) Reservas: objetivo de su creación, monto y plazo.
- h) Cambios en políticas contables y corrección de errores junto con la revelación de los efectos que se tendrá en la información financiera del ente público, ya sea retrospectivos o prospectivos.
- j) Depuración y cancelación de saldos.

6. Políticas de Contabilidad Significativas

Se informará sobre:

- a) Los terrenos ubicados en la zona centro sur al igual que los ubicados en la zona de pie de la cuesta y los correspondientes a la zona de la preservación ecológica de El Tángano, se actualizan cada año a valor catastral.
- b) El Fideicomiso no cuenta con operaciones en el extranjero.
- c) El Fideicomiso no cuenta con acciones de Compañías subsidiarias no consolidadas y asociadas.
- d) El Fideicomiso no cuenta sistema de almacén, valuación de inventarios y costo de lo vendido.
- e) Beneficios a empleados: revelar el cálculo de la reserva actuarial, valor presente de los ingresos esperados comparado con el valor presente de la estimación de gastos tanto de los beneficiarios actuales como futuros.
- f) Provisiones: objetivo de su creación, monto y plazo.
- g) Reservas: objetivo de su creación, monto y plazo.
- h) Cambios en políticas contables y corrección de errores junto con la revelación de los efectos que se tendrá en la información financiera del ente público, ya sea retrospectivos o prospectivos.

7. Posición en Moneda Extranjera y Protección por Riesgo Cambiario

Se informará sobre:

- a) No se cuenta con Activos en moneda extranjera.
- b) No se cuenta con Pasivos en moneda extranjera.
- c) Posición en moneda extranjera.
- d) Tipo de cambio.
- e) Equivalente en moneda nacional.

Lo anterior, por cada tipo de moneda extranjera que se encuentre en los rubros de activo y pasivo.

Adicionalmente, se informará sobre los métodos de protección de riesgo por variaciones en el tipo de cambio.

8. Reporte Análisis del Activo

Debe mostrar la siguiente información:

- a) Los porcentajes de depreciación que se aplicaron en éste ejercicio son los siguientes:
Equipo de transporte 25%
Equipo de cómputo 30%
- d) Riesgos por tipo de cambio o tipo de interés de las inversiones financieras.
- e) Valor activado en el ejercicio de los bienes construidos por la entidad.
- f) Otras circunstancias de carácter significativo que afecten el activo, tales como bienes en garantía, señalados en embargos, litigios, títulos de inversiones entregados en garantías, baja significativa del valor de inversiones financieras, etc.
- h) Administración de activos; planeación con el objetivo de que el ente los utilice de manera más efectiva.

FIDEICOMISO PROMOTOR DE PROYECTOS ECONÓMICOS Y DE BIENESTAR SOCIAL "QRONOS"
NOTAS A LOS ESTADOS FINANCIEROS
AL 31 DE DICIEMBRE DE 2019 Y 2018
(Cifras expresadas en pesos)



Adicionalmente, se deben incluir las explicaciones de las principales variaciones en el activo, en cuadros comparativos como sigue:

- a) Inversiones en valores.
- b) Patrimonio de Organismos descentralizados de Control Presupuestario Indirecto.

9. Fideicomisos, Mandatos y Análogos

Se deberá informar:

- a) El Fideicomiso Qronos, no tiene relación alguna con otro Fideicomiso y ningún Contrato Análogo o Mandato.

10. Reporte de la Recaudación

- a) El Fideicomiso Qronos, no tiene recaudación propia.

11. Información sobre la Deuda y el Reporte Analtico de la Deuda

- a) Hasta ésta fecha, no se tiene contratada deuda de ningún tipo por el Fideicomiso Qronos.

12. Calificaciones otorgadas

Hasta ésta fecha, no se tiene contratada deuda de ningún tipo por el Fideicomiso Qronos.

13. Proceso de Mejora

Se informará de:

- a) Se prevé que el fideicomiso al cierre del ejercicio 2019, cuente con el cumplimiento de sus metas en cuanto a la proyección y terminación de las obras de carácter social en un 100%.
- b) Implementar medidas de mejora en el sistema contable.

14. Información por Segmentos

Durante éste período no se presenta información financiera de manera segmentada.

15. Eventos Posteriores al Cierre

Se incrementa el saldo del Activo Circulante en el renglón de Bienes Inmuebles, Infraestructura y Construcción en Proceso, debido a que se están capitalizando las obras que realiza el Fideicomiso a la fecha, por lo que se acumularán en la cuenta de Construcción en Proceso en tanto no se haga entrega de la obra.

16. Partes Relacionadas

No existen partes relacionadas que pudieran ejercer influencia significativa sobre la toma de decisiones financieras y operativas.

17. Responsabilidad Sobre la Presentación Razonable de la Información Contable

La Información Contable deberá estar firmada en cada página de la misma e incluir al final la siguiente leyenda: "Bajo protesta de decir verdad declaramos que los Estados Financieros y sus notas, son razonablemente correctos y son responsabilidad del emisor". Lo anterior, no será aplicable para la Información contable consolidada. Cabe señalar que durante este ejercicio no se giraron cartas instrucción a la Fiduciaria.


A la fecha el fiduciario no ha emitido informe alguno al fideicomiso por lo cual el Comité Técnico no presenta observaciones sobre informes de la fiduciaria


Se cumplieron con las metas programadas en el anteproyecto del Programa Operativo Anual

Para el ejercicio 2016 el Fideicomiso no era sujeto de presentar la Cuenta Pública debido a que no estaba considerado como una entidad de la Administración Pública Paraestatal.

La política adoptada por este Fideicomiso durante el ejercicio 2019, es la descrita en el artículo 27 de la Ley General de Contabilidad Gubernamental

"Bajo protesta de decir verdad declaramos que los Estados Financieros y sus notas, son razonablemente correctos y son responsabilidad del emisor".


L.A.E. Juan Agustín Liaca Froja
Director General QRONOS



L.C.P. Gerardo Guerrero Ramírez
Director Administrativo

FIDEICOMISO PROMOTOR DE PROYECTOS ECONÓMICOS Y DE BIENESTAR SOCIAL QRONOS
 Estado Analítico del Activo
 Del 1 de Enero al 31 de Diciembre de 2019
 (Pesos)

Concepto	1 Saldo Inicial	2 Cargos del Período	3 Abonos del Período	4 Saldo Final 4=(1+2-3)	(4-1) Variación del Período
ACTIVO					
Activo Circulante	92,983,927	152,108,023	171,238,682	73,853,269	-19,130,659
Efectivo y Equivalentes	565,491	98,037,135	98,308,056	294,569	-270,921
Derechos a Recibir Efectivo o Equivalentes	92,418,437	38,521,299	72,930,626	59,009,110	-33,409,327
Derechos a Recibir Bienes o Servicios	0	14,549,589	0	14,549,589	14,549,589
Inventarios	0	0	0	0	0
Almacenes	0	0	0	0	0
Estimación por Pérdida o Deterioro de Activos Circulantes	0	0	0	0	0
Otros Activos Circulantes	0	0	0	0	0
Activo No Circulante	899,814,055	248,541,045	56,289,497	1,092,065,604	192,251,549
Inversiones Financieras a Largo Plazo	0	0	0	0	0
Derechos a Recibir Efectivo o Equivalentes a Largo Plazo	0	0	0	0	0
Bienes Inmuebles, Infraestructura y Construcciones en Proceso	899,566,288	248,540,544	56,146,353	1,091,960,478	192,394,191
Bienes Muebles	554,328	0	0	554,328	0
Activos Intangibles	0	0	0	0	0
Depreciación, Deterioro y Amortización Acumulada de Bienes	-306,561	501	143,143	-449,203	-142,642
Activos Diferidos	0	0	0	0	0
Estimación por Pérdida o Deterioro de Activos no Circulantes	0	0	0	0	0
Otros Activos no Circulantes	0	0	0	0	0
TOTAL DEL ACTIVO	992,797,982	400,649,068	227,528,179	1,165,918,872	173,120,890

Bajo protesta de decir verdad declaramos que los Estados Financieros y sus Notas son razonablemente correctos y responsabilidad del emisor


 L.A.E. JUAN AGUSTÍN LAGUARDA PROAL
 DIRECTOR GENERAL


 L.C.P. GERARDO GUERRERO RAMIREZ
 DIRECTOR ADMINISTRATIVO

FIDEICOMISO PROMOTOR DE PROYECTOS ECONÓMICOS Y DE BIENESTAR SOCIAL QRONOS
Estado Analtico de la Deuda y Otros Pasivos
Del 1 de Enero al 31 de Diciembre de 2019
(Pesos)

Denominación de las Deudas	Moneda de Contratación	Institución o País Acreedor	Saldo Inicial del Periodo	Saldo Final del Periodo
DEUDA PÚBLICA				
Corto Plazo				
Deuda Interna			0	0
Instituciones de Crédito	Peso	México	0	0
Títulos y Valores	Peso	México	0	0
Arrendamientos Financieros	Peso	México	0	0
Deuda Externa			0	0
Organismos Financieros Internacionales	Peso	México	0	0
Deuda Bilateral	Peso	México	0	0
Títulos y Valores	Peso	México	0	0
Arrendamientos Financieros	Peso	México	0	0
Subtotal a Corto Plazo			0	0
Largo Plazo				
Deuda Interna			0	0
Instituciones de Crédito	Peso	México	0	0
Títulos y Valores	Peso	México	0	0
Arrendamientos Financieros	Peso	México	0	0
Deuda Externa			0	0
Organismos Financieros Internacionales	Peso	México	0	0
Deuda Bilateral	Peso	México	0	0
Títulos y Valores	Peso	México	0	0
Arrendamientos Financieros	Peso	México	0	0
Subtotal a Largo Plazo			0	0
Otros Pasivos	Peso	México	60,318	54,301
Total Deuda y Otros Pasivos			60,318	54,301

Bajo protesta de decir verdad declaramos que los Estados Financieros y sus Notas son razonablemente correctos y responsabilidad del emisor



 L.A.E. JUAN AGUSTÍN LLOZA PROAL
 DIRECTOR GENERAL



 L.C.P. GERARDO GUERRERO RAMÍREZ
 DIRECTOR ADMINISTRATIVO

FIDEICOMISO PROMOTOR DE PROYECTOS ECONÓMICOS Y DE BIENESTAR SOCIAL "QRONOS"

Relación de bienes muebles que componen el patrimonio

Al 31 de diciembre de 2019.

(Cifras expresadas en pesos)

CÓDIGO	Descripción del Bien Mueble	Valor en Libros
QRONOS 002	Escritorio Ejecutivo 6 gavetas Paco Sobrino	7,000
QRONOS 011	Computadora Laptop VIO Sony serie 00043-167-000585	6,000
QRONOS 185	CP'u DELL Optiplex 3020 SFF CI5-459 4G 500G W7P, KINGSTON 4G DIMM DRR3-1600	16,081
QRONOS 187	PC Escritorio marca HP ELITEDESK 800 G3 Proc Core i700-7700 16GB RAM	25,995
QRONOS 188	PC Escritorio marca HP ELITEDESK 800 G3 Proc Core i700-7700 16GB RAM	25,995
QRONOS 189	PC Escritorio marca HP ELITEDESK 800 G3 Proc Core i700-7700 16GB RAM	25,995
QRONOS 190	Impresora de Inyección de tinta Epson L-1300,5760 X 1440 DPI	13,519
QRONOS 191	Notebook Dell Inspiron 5570 Sistema Operativo Windows 10	16,218
QRONOS 192	Notebook Dell Inspiron 5570 Sistema Operativo Windows 10	16,218
QRONOS 193	HP 200 AiO 21.5" FHD Corei5-8250u, 1TB HDD, 4GB RAM, Windows 10 Pro, DVDRW, W	15,998
	TOTAL EQUIPO DE CÓMPUTO	169,019
	Auto Chevrolet Cruze con número de serie:	205,374
	Auto Chevrolet Aveo con número de serie:	179,935
	TOTAL EQUIPO DE TRANSPORTE	385,309
	TOTAL BIENES MUEBLES	554,328

Las notas a los estados financieros adjuntas son parte de este estado.

Bajo protesta de decir verdad declaramos que los Estados Financieros y sus Notas son razonablemente correctos y responsabilidad del emisor



L.A.E. Juan Agustín Liaca Proal
Director General QRONOS



C.P. Gerardo Guerrero Ramírez
Director Administrativo

FIDEICOMISO PROMOTOR DE PROYECTOS ECONÓMICOS Y DE BIENESTAR SOCIAL "QRONOS"

Relación de bienes inmuebles que componen el patrimonio

Al 31 de diciembre de 2019.

(Cifras expresadas en pesos)

Código	Descripción del Bien Inmueble	Superficie Terreno M2.	Valor en Libros
1.- Terrenos Urbanos			
	Terrenos Centro Sur "QroNos" revaluados		
140100136030002	LOTE Q-2	62,074	403,483,145
140100136043007	LOTE Q-5-3	7,321	43,928,940
140100117861009	LOTE Q-9	358	2,890,782
140100136076005	LOTE QS-2 (corresponde a vialidad frente a COPARMEX)	5,396	18,887,435
140100136001007	LOTE Q-8	499	3,543,326
140100136077004	LOTE Fracción 3	34,842	121,946,650
		110,491	
Terrenos Donados por Gobierno del Estado			
140100121420027	Av. Pie de la Cuesta 140100121420027	4,076	18,341,910
140100121420993	Av. Pie de la Cuesta 140100121420993	2,710	12,195,990
140100121420992	Av. Pie de la Cuesta 140100121420992	5,626	25,316,685
140100121422996	Av. Pie de la Cuesta 140100121422996	2,423	15,146,375
		14,836	
Terrenos Preservación Ecológica El Tángano			
140100136009001	Lote CS-12-1A	13,745	14,089,925
140100136009996	Lote CS-14-1	143,700	131,878,850
140100136006010	Lote CS-15-Manz 15	5,021	13,555,944
140100136007002	Lote CS 22-Manz 26	98,554	266,095,287
		261,020	659,234
	Construcciones en proceso en bienes del dominio público		
	Valor Total del Patrimonio Inmobiliario		1,091,960,478.09

Las notas a los estados financieros adjuntas son parte de este estado.

Bajo protesta de decir verdad declaramos que los Estados Financieros y sus Notas son razonablemente correctos y responsabilidad del emisor

L.A.E. Juan Agustín Llaca Proal
Director General QRONOS


C.P. Gerardo Guerrero Ramirez
Director Administrativo

FIDEICOMISO PROMOTOR DE PROYECTOS ECONÓMICOS Y DE BIENESTAR SOCIAL, QroNos
RELACIÓN DE CUENTAS BANCARIAS PRODUCTIVAS ESPECÍFICAS

Al 31 de diciembre de 2019.
(Cifras expresadas en pesos)

FONDO, PROGRAMA O CONVENIO	DATOS DE LA CUENTA BANCARIA		TIPO DE CUENTA
	INSTITUCIÓN BANCARIA	NÚMERO DE CUENTA	
<h1>NO APLICA</h1>			

Nota: No aplica, solo se presenta cuando se reciben recursos federales
Las notas a los estados financieros adjuntas son parte de este estado.

Bajo protesta de decir verdad declaramos que los Estados Financieros y sus Notas son razonablemente correctos y respondo:



L.A.E. JUAN AGUSTÍN LLACA PROAL
DIRECTOR GENERAL




C.P. GERARDO GUERRERO RAMÍREZ
DIRECTOR ADMINISTRATIVO

FIDEICOMISO PROMOTOR DE PROYECTOS ECONÓMICOS Y DE BIENESTAR SOCIAL QRONOS
Participación del Poder Ejecutivo del Estado en el Patrimonio del Ente Público
Del 1 de enero al 31 de diciembre de 2019 y 2018
(Cifras expresadas en pesos)

CONCEPTO	MONTO
Total del Patrimonio del Ente Público	1,165,864,571.00
% del Patrimonio del Ente Público que es propiedad del Poder Ejecutivo	100%

Las notas a los estados financieros adjuntas son parte de este estado.
Bajo protesta de decir verdad declaramos que los Estados Financieros y sus Notas son razonablemente correctos y responsabilidad del emisor



L.A.E. JUAN AGUSTIN LLACA PROAL
DIRECTOR GENERAL



C.P. GERARDO GUERRERO RAMÍREZ
DIRECTOR ADMINISTRATIVO

**FIDEICOMISO PROMOTOR DE PROYECTOS
ECONÓMICOS Y DE BIENESTAR SOCIAL QRONOS**

DICTAMEN PRESUPUESTAL

EJERCICIO 2019

FIDEICOMISO PROMOTOR DE PROYECTOS
ECONÓMICOS Y DE BIENESTRA SOCIAL QRONOS

ESTADOS DE INFORMACIÓN PRESUPUESTARIA
EJERCICIO 2019

ÍNDICE

<u>Contenido:</u>	<u>Página</u>
Informe de Auditoría Independiente.	1 a 4
Estado Analítico de Ingresos (clasificación económica y por fuente de financiamiento y concepto).	5
Estado Analítico del Ejercicio del Presupuesto de Egresos en Clasificación por objeto del gasto (capítulo y concepto).	6
Estado Analítico del Ejercicio del Presupuesto de Egresos en Clasificación Económica (por tipo de gasto).	7
Estado Analítico del Ejercicio del Presupuesto de Egresos por clasificación administrativa (por unidad administrativa).	8
Estado Analítico del Ejercicio del Presupuesto de Egresos en Clasificación Funcional (finalidad y función).	9
Endeudamiento Neto	10
Intereses de la deuda	11
Información programática con la siguiente desagregación:	
Gasto por categoría programática.	12
Programas y proyectos de inversión	13
Indicadores de resultados	14
Indicadores de postura fiscal	15



INFORME DE LOS AUDITORES INDEPENDIENTES AL H. CONSEJO TÉCNICO DEL FIDEICOMISO PROMOTOR DE PROYECTOS ECONÓMICOS Y DE BIENESTAR SOCIAL QRONOS

Opinión

Hemos auditado la Información Financiera Presupuestaria adjunta del Fideicomiso Promotor de Proyectos Económicos y de Bienestar Social Qronos (El Fideicomiso) correspondiente al ejercicio del 1 de enero al 31 de diciembre de 2019, que comprende el presupuesto de ingresos y egresos por ese periodo, el estado analítico de ingresos (clasificación económica y por fuente de financiamiento y concepto), el estado analítico del ejercicio del presupuesto de egresos en clasificación por objeto del gasto (capítulo y concepto), el estado analítico del ejercicio del presupuesto de egresos en clasificación económica (por tipo de gasto), el estado Analítico del ejercicio del presupuesto de egresos por clasificación administrativa (por unidad administrativa), el estado analítico del ejercicio del presupuesto de egresos en clasificación funcional (finalidad y función), el endeudamiento neto, los Intereses de la deuda, la información programática con la siguiente desagregación: Gasto por categoría programática. Programas y proyectos de inversión. Indicadores de resultados y los indicadores de postura fiscal, respecto al cumplimiento con las disposiciones establecidas en la Ley General de Contabilidad Gubernamental así como la normatividad emitida por el Consejo Nacional de Armonización Contable (CONAC), en cuanto al registro y preparación de dichos estados e información financiera presupuestaria.

En nuestra opinión, la Información Presupuestaria del Fideicomiso Promotor de Proyectos Económicos y de Bienestar Social Qronos (El Fideicomiso), mencionada en el párrafo anterior correspondiente al ejercicio comprendido del 1 de enero al 31 de diciembre de 2019, han sido preparada, en todos los aspectos importantes, de conformidad con las disposiciones legales y normativas que se mencionan anteriormente, presentándose razonablemente las cantidades correspondientes a los ingresos y egresos ajustándose a los conceptos y a las partidas respectivas.

Fundamento de la Opinión

Hemos llevado a cabo nuestra revisión de conformidad con las Normas Internacionales de Auditoría (NIA). Nuestras responsabilidades de acuerdo con dichas normas se describen más adelante en la sección de Responsabilidades de los auditores en relación con la revisión de los estados e información presupuestaria de nuestro informe. Somos independientes de la Entidad de



conformidad con el Código de Ética Profesional del IMCP, A.C. junto con los requerimientos de ética que son aplicables a nuestras auditorías de los estados financieros en México y hemos cumplido las demás responsabilidades de ética de conformidad con esos requerimientos y con el Código de Ética Profesional del IMCP, A.C. Consideramos que la evidencia de auditoría que hemos obtenido proporciona una base suficiente y adecuada para nuestra opinión.

Responsabilidades de la administración y de los encargados del gobierno del Fideicomiso en relación con los estados presupuestarios

La administración es responsable de la preparación y presentación razonable de los estados presupuestarios adjuntos de conformidad con las NIF, y del control interno que la administración considere necesario para permitir la preparación de los estados presupuestarios libres de errores importantes, debido a fraude o error.

En la preparación de los estados financieros, la administración es responsable de la evaluación de la capacidad del Fideicomiso de continuar en operaciones, revelando según corresponda las cuestiones relacionadas con la continuidad excepto si la administración tiene la intención de extinguir el Fideicomiso o cesar sus operaciones, o bien no exista otra alternativa realista.

Los encargados del gobierno del Fideicomiso son responsables de la supervisión del proceso de presentación de la información presupuestaria del Fideicomiso.

Responsabilidades de los auditores en relación con la revisión de los estados presupuestarios

Nuestros objetivos son obtener una seguridad razonable de que los estados presupuestarios en su conjunto están libres de errores importantes, debido a fraude o error, y emitir un informe de auditoría que contiene nuestra opinión. Seguridad razonable es un alto grado de seguridad, pero no garantiza que una auditoría realizada de conformidad con las NIA, detectará siempre un error importante cuando existe. Los errores pueden surgir de un fraude o error y son considerados importantes cuando, individualmente o de forma agregada, puede preverse razonablemente que influyan en las decisiones económicas que los usuarios toman basándose en los estados presupuestarios.

Como parte de la revisión de acuerdo con las NIA, aplicamos nuestro juicio profesional y mantenemos una actitud de escepticismo profesional durante toda la revisión. Asimismo:

Identificamos y evaluamos los riesgos de errores importantes en los estados presupuestarios, debido a fraude o error, diseñamos y aplicamos procedimientos de auditoría para responder a dichos riesgos y obtenemos evidencia de auditoría suficiente y adecuada para proporcionar una base para nuestra opinión. El riesgo de no detectar un error importante debido a fraude es más elevado que en el caso de una desviación importante debido a error, ya que el fraude puede implicar colusión, falsificación, omisiones deliberadas, manifestaciones intencionalmente erróneas o la elusión del control interno.

Obtenemos conocimiento del control interno relevante para la auditoría con el fin de diseñar procedimientos de auditoría que sean adecuados en función de las circunstancias, y no con la finalidad de expresar una opinión sobre la efectividad del control interno del Fideicomiso.

Evaluamos lo adecuado de las políticas contables utilizadas y la razonabilidad de las estimaciones contables y la correspondiente información revelada por la administración.

Concluimos sobre lo adecuado de la utilización, por la administración, del supuesto de continuar en operaciones y, basándonos en la evidencia de auditoría obtenida, concluimos sobre si existe o no una incertidumbre material relacionada con hechos o con condiciones que pueden generar dudas significativas sobre la capacidad del Fideicomiso para continuar en operaciones. Si concluimos que existe una incertidumbre material, se requiere que llamemos la atención en nuestro informe de auditoría sobre las revelaciones relacionadas en los estados financieros o, si dichas revelaciones no son adecuadas, que expresemos una opinión modificada. Nuestras conclusiones se basan en la evidencia de auditoría obtenida hasta la fecha de nuestro informe de auditoría. Sin embargo, hechos o condiciones futuros pueden ser causa de que el Fideicomiso no pueda continuar en operaciones.

Evaluamos la presentación global, la estructura y el contenido de los estados presupuestarios, incluyendo la información revelada, y si los

FIDEICOMISO PROMOTOR DE PROYECTOS ECONÓMICOS Y DE BIENESTAR SOCIAL - QROO

Estado Analítico de Ingresos

Del 1 de Enero al 31 de Diciembre de 2019

Rubro de Ingresos	Ingreso				Diferencia (6= 5 - 1)
	Estimado (1)	Ampliaciones y Reducciones (2)	Modificado (3= 1 + 2)	Devengado (4)	
				Recaudado (5)	
Impuestos	0	0	0	0	0
Cuotas y Aportaciones de Seguridad Social	0	0	0	0	0
Contribuciones de Mejoras	0	0	0	0	0
Derechos	0	0	0	0	0
Productos	0	0	0	0	0
Aprovechamientos	0	5,004,430	5,004,430	5,004,430	5,004,430
Ingresos por Venta de Bienes, Prestación de Servicios y Otros Ingresos	0	0	0	0	0
Participaciones, Aportaciones, Convenios, Incentivos Derivados de la Colaboración Fiscal y Fondos Distintos de Aportaciones	0	0	0	0	0
Transferencias, Asignaciones, Subsidios y Subvenciones, y Pensiones y Jubilaciones	0	54,442	54,442	54,442	54,442
Ingresos Derivados de Financiamientos	0	0	0	0	0
Total	0	5,058,873	5,058,873	5,058,873	5,058,873
				Ingresos excedentes ¹	

Estado Analítico de Ingresos Por Fuente de Financiamiento	Ingreso				Diferencia (6= 5 - 1)
	Estimado (1)	Ampliaciones y Reducciones (2)	Modificado (3= 1 + 2)	Devengado (4)	
				Recaudado (5)	
Ingresos del Poder Ejecutivo Federal o Estatal y de los Municipios					
Impuestos	0	0	0	0	0
Cuotas y Aportaciones de Seguridad Social	0	0	0	0	0
Contribuciones de Mejoras	0	0	0	0	0
Derechos	0	0	0	0	0
Productos	0	0	0	0	0
Aprovechamientos	0	0	0	0	0
Participaciones, Aportaciones, Convenios, Incentivos Derivados de la Colaboración Fiscal y Fondos Distintos de Aportaciones	0	0	0	0	0
Transferencias, Asignaciones, Subsidios y Subvenciones, y Pensiones y Jubilaciones	0	0	0	0	0
Ingresos de los Entes Públicos de los Poderes Legislativo y Judicial, de los Organos Autónomos y del Sector Paraestatal o Paramunicipal, así como de las Empresas Productivas del Estado					
Cuotas y Aportaciones de Seguridad Social	0	0	0	0	0
Productos	0	5,004,430	5,004,430	5,004,430	5,004,430
Ingresos por Venta de Bienes, Prestación de Servicios y Otros Ingresos	0	0	0	0	0
Transferencias, Asignaciones, Subsidios y Subvenciones, y Pensiones y Jubilaciones	0	54,442	54,442	54,442	54,442
Ingresos derivados de financiamiento					
Ingresos Derivados de Financiamientos	0	0	0	0	0
Total	0	5,058,873	5,058,873	5,058,873	5,058,873
				Ingresos excedentes	

Bajo protesta de decir verdad declaramos que los Estados Financieros y sus Notas son razonablemente correctos y responsabilidad del emisor.

L.A.E. JUAN AGUSTÍN LLACA PROAL
DIRECTOR GENERAL


L.C.P. GERARDO GUERRERO RAMÍREZ
DIRECTOR ADMINISTRATIVO

FIDEICOMISO PROMOTOR DE PROYECTOS ECONÓMICOS Y DE BIENESTAR SOCIAL, ORONOS

Estado Analítico del Ejercicio del Presupuesto de Egresos

Clasificación por Objeto del Gasto (Capítulo y Concepto)


Del 1 de Enero al 31 de Diciembre de 2019

Concepto	Egresos			Subejercicio 6 = (3-4)	
	Aprobado 1	Ampliaciones/ (Reducciones) 2	Modificado 3 = (1+2)		Devengado 4
Servicios Personales	5,003,836	0	5,003,836	4,883,034	4,842,721
Remuneraciones al Personal de Carácter Permanente	2,504,196	65,190	2,569,326	2,567,886	2,568,366
Remuneraciones al Personal de Carácter Transitorio	304,488	-122,317	182,171	122,870	122,870
Remuneraciones Adicionales y Especiales	701,430	21,731	723,161	723,124	723,124
Seguridad Social	437,294	54,810	492,104	475,065	475,065
Otras Prestaciones Sociales y Económicas	911,747	100,586	1,012,333	978,904	978,904
Provisiones	120,000	-120,000	0	0	0
Pago de Estímulos a Servidores Públicos	24,741	0	24,741	15,186	15,186
Materiales y Suministros	147,000	18,415	165,415	165,278	165,278
Materiales de Administración, Emisión de Documentos y Artículos Oficiales	25,000	-2,244	22,756	22,619	22,619
Alimentos y Utensilios	0	0	0	0	0
Materiales Primas y Materiales de Producción y Comercialización	0	0	0	0	0
Materiales y Artículos de Construcción y de Reparación	0	0	0	0	0
Productos Químicos, Farmacéuticos y de Laboratorio	0	0	0	0	0
Combustibles, Lubricantes y Aditivos	122,000	19,384	141,384	141,384	141,384
Vestuario, Blancos, Prendas de Protección y Artículos Deportivos	0	0	0	0	0
Materiales y Suministros Para Seguridad	0	0	0	0	0
Herramientas, Refacciones y Accesorios Menores	0	0	0	0	0
Servicios Generales	782,350	1,275	783,625	783,625	783,625
Servicios Básicos	28,000	-10,000	18,000	17,964	17,964
Servicios de Arrendamiento	16,000	-2,105	13,895	13,895	13,895
Servicios Profesionales, Científicos, Técnicos y Otros Servicios	270,000	140,300	410,300	410,300	410,300
Servicios Financieros, Bancarios y Comerciales	292,427	-36,478	255,949	253,665	253,665
Servicios de Instalación, Reparación, Mantenimiento y Conservación	65,350	20,114	85,464	85,464	85,464
Servicios de Comunicación Social y Publicidad	0	0	0	0	0
Servicios de Tránsito y Viáticos	8,000	19,852	27,852	27,852	27,852
Servicios Oficiales	0	0	0	0	0
Otros Servicios Generales	102,573	-7,614	94,959	94,959	94,959
Transferencias, Asignaciones, Subsidios y Otras Ayudas	36,400	10,444	46,844	46,844	46,844
Transferencias Internas y Asignaciones al Sector Público	0	0	0	0	0
Transferencias al Resto del Sector Público	0	0	0	0	0
Subsidios y Subvenciones	33,200	-2,156	31,044	31,044	31,044
Ayudas Sociales	0	0	0	0	0
Pensiones y Jubilaciones	0	0	0	0	0
Transferencias a Fideicomisos, Mandatos y Otros Análogos	0	0	0	0	0
Transferencias a la Seguridad Social	0	0	0	0	0
Donativos	3,200	12,600	15,800	15,800	15,800
Bienes Muebles, Inmuebles e Intangibles	0	0	0	0	0
Mobiliario y Equipo de Administración	0	0	0	0	0
Mobiliario y Equipo Educativo y Recreativo	0	0	0	0	0
Equipo e Instrumental Médico y de Laboratorio	0	0	0	0	0
Vehículos y Equipo de Transporte	0	0	0	0	0
Equipo de Defensa y Seguridad	0	0	0	0	0
Maquinaria, Otros Equipos y Herramientas	0	0	0	0	0
Activos Biológicos	0	0	0	0	0
Bienes Inmuebles	0	0	0	0	0
Activos Intangibles	0	0	0	0	0
Inversión Pública	85,042,314	6,811,655	91,853,969	32,773,812	32,773,812
Obra Pública en Bienes de Dominio Público	85,042,314	6,811,655	91,853,969	32,773,812	32,773,812
Obra Pública en Bienes Propios	0	0	0	0	0
Proyectos Productivos y Acciones de Fomento	0	0	0	0	0
Inversiones Financieras y Otras Provisiones	0	0	0	0	0
Inversiones Para el Fomento de Actividades Productivas	0	0	0	0	0
TOTAL	91,853,969	6,811,655	98,665,624	59,080,157	59,080,157

FIDEICOMISO PROMOTOR DE PROYECTOS ECONÓMICOS Y DE BIENESTAR SOCIAL CRONOS
 Estado Analítico del Ejercicio del Presupuesto de Egresos
 Clasificación por Objeto del Gasto (Capítulo y Concepto)
 Del 1 de Enero al 31 de Diciembre de 2019

Concepto	Egresos				Subejercicio 6 = (3 - 4)
	Aprobado 1	Ampliaciones/ (Reducciones) 2	Modificado 3 = (1 + 2)	Devengado 4	
Acciones y Participaciones de Capital	0	0	0	0	0
Compra de Títulos y Valores	0	0	0	0	0
Concesión de Préstamos	0	0	0	0	0
Inversiones en Fideicomisos, Mandatos y Otros Análogos	0	0	0	0	0
Otras Inversiones Financieras	0	0	0	0	0
Provisiones para Contingencias y Otras Erogaciones Especiales	0	0	0	0	0
Participaciones y Aportaciones	0	0	0	0	0
Participaciones	0	0	0	0	0
Aportaciones	0	0	0	0	0
Convenios	0	0	0	0	0
Deuda Pública	0	0	0	0	0
Amortización de la Deuda Pública	0	0	0	0	0
Intereses de la Deuda Pública	0	0	0	0	0
Comisiones de la Deuda Pública	0	0	0	0	0
Gastos de la Deuda Pública	0	0	0	0	0
Costo por Coberturas	0	0	0	0	0
Apoyos Financieros	0	0	0	0	0
Adeudos de Ejercicios Fiscales Anteriores (Adefas)	0	0	0	0	0
Total del Gasto	91,011,900	6,962,582	97,974,482	98,773,067	98,727,960

Bajo protesta de decir verdad declaramos que los Estados Financieros y sus Notas son razonablemente correctos y responsabilidad del emisor


 L.A.E. JUAN AGUSTIN LLACA PROAL
 DIRECTOR GENERAL


 L.C.P. GERARDO GUERRERO RAMIREZ
 DIRECTOR ADMINISTRATIVO

FIDEICOMISO PROMOTOR DE PROYECTOS ECONÓMICOS Y DE BIENESTAR SOCIAL QRONOS
Estado Analítico del Ejercicio del Presupuesto de Egresos
Clasificación Económica (por Tipo de Gasto)
Del 1 de Enero al 31 de Diciembre de 2019

Concepto	Egresos					Subejercicio 6 = (3 - 4)
	Aprobado 1	Ampliaciones/ (Reducciones) 2	Modificado 3 = (1 + 2)	Devengado 4	Pagado 5	
Gasto Corriente	5,969,586	146,127	6,115,713	5,999,255	5,954,147	116,468
Gasto de Capital	85,042,314	6,816,455	91,858,769	32,773,812	32,773,812	59,084,957
Amortización de la Deuda y Disminución de Pasivos	0	0	0	0	0	0
Pensiones y Jubilaciones	0	0	0	0	0	0
Participaciones	0	0	0	0	0	0
Total del Gasto	91,011,900	6,962,582	97,974,482	38,773,067	38,727,960	59,201,415

Bajo protesta de decir verdad declaramos que los Estados Financieros y sus Notas son razonablemente correctos y responsabilidad del emisor


L.A.E. JUAN AGUSTÍN LUACA PROAL
DIRECTOR GENERAL

L.C.P. GERARDO GUERRERO RAMÍREZ
DIRECTOR ADMINISTRATIVO

FIDEICOMISO PROMOTOR DE PROYECTOS ECONÓMICOS Y DE BIENESTAR SOCIAL QRONOS
 Estado Analítico del Ejercicio del Presupuesto de Egresos
 Clasificación Administrativa
 Del 1 de Enero al 31 de Diciembre de 2019

Concepto	Egresos				Subejercicio
	Aprobado 1	Ampliaciones/ (Reducciones) 2	Modificada 3 = (1 + 2)	Devergado 4	
100 Fideicomiso Promotor de Proyectos Económicos y de Bienestar Social QRONOS	\$91,011,900	\$6,962,562	\$97,974,462	\$38,773,067	\$59,201,415
101 Fideicomiso Promotor de Proyectos Económicos y de Bienestar Social QRONOS	\$91,011,900	\$6,962,562	\$97,974,462	\$38,773,067	\$59,201,415
		\$0	\$0	\$0	\$0
		\$0	\$0	\$0	\$0
		\$0	\$0	\$0	\$0
		\$0	\$0	\$0	\$0
		\$0	\$0	\$0	\$0
		\$0	\$0	\$0	\$0
Total del Gasto	\$91,011,900	\$6,962,562	\$97,974,462	\$38,773,067	\$59,201,415

Bajo protesta de decir verdad declaramos que los Estados Financieros y sus partidas son razonablemente correctos y responsabilidad del emisor


 L.A.E. JUAN AGUSTÍN LLAÇA PROAL
 DIRECTOR GENERAL


 L.C.P. GERARDO GUERRERO RAMÍREZ
 DIRECTOR ADMINISTRATIVO

FIDEICOMISO PROMOTOR DE PROYECTOS ECONÓMICOS Y DE BIENESTAR SOCIAL QRONOS


Estado Analítico del Ejercicio del Presupuesto de Egresos

Clasificación Funcional (Finalidad y Función)

Del 1 de Enero al 31 de Diciembre de 2019

Concepto	Egresos					Subejercicio 6 = (3 - 4)
	Aprobado 1	Ampliaciones/ (Reducciones) 2	Modificado 3 = (1 + 2)	Devengado 4	Pagado 5	
Gobierno	0	0	0	0	0	0
Legislación	0	0	0	0	0	0
Justicia	0	0	0	0	0	0
Coordinación de la Política de Gobierno	0	0	0	0	0	0
Relaciones Exteriores	0	0	0	0	0	0
Asuntos Financieros y Hacendarios	0	0	0	0	0	0
Seguridad Nacional	0	0	0	0	0	0
Asuntos de Orden Público y de Seguridad Interior	0	0	0	0	0	0
Otros Servicios Generales	0	0	0	0	0	0
Desarrollo Social	91,011,900	6,962,562	97,974,462	36,773,067	38,727,960	59,201,415
Protección Ambiental	0	0	0	0	0	0
Vivienda y Servicios a la Comunidad	0	0	0	0	0	0
Salud	0	0	0	0	0	0
Recreación, Cultura y Otras Manifestaciones Sociales	17,934,041	30,038,758	47,972,799	32,773,812	32,773,812	15,198,997
Educación	0	0	0	0	0	0
Protección Social	0	0	0	0	0	0
Otros Asuntos Sociales	73,077,859	-23,076,176	50,001,683	5,999,255	5,954,147	44,002,428
Desarrollo Económico	0	0	0	0	0	0
Asuntos Económicos, Comerciales y Laborales en General	0	0	0	0	0	0
Agropecuaria, Silvicultura, Pesca y Caza	0	0	0	0	0	0
Combustibles y Energía	0	0	0	0	0	0
Minería, Manufacturas y Construcción	0	0	0	0	0	0
Transporte	0	0	0	0	0	0
Comunicaciones	0	0	0	0	0	0
Turismo	0	0	0	0	0	0
Ciencia, Tecnología e Innovación	0	0	0	0	0	0
Otras Industrias y Otros Asuntos Económicos	0	0	0	0	0	0
Otros no Clasificados en Funciones Anteriores	0	0	0	0	0	0
Transacciones de la Deuda Pública / Costo Financiero de la Deuda	0	0	0	0	0	0
Transferencias, Participaciones y Aportaciones entre Diferentes Niveles y Ordenes de Gobierno	0	0	0	0	0	0
Saneamiento del Sistema Financiero	0	0	0	0	0	0
Adeudos de Ejercicios Fiscales Anteriores	0	0	0	0	0	0
Total del Gasto	91,011,900	6,962,562	97,974,462	38,773,067	38,727,960	59,201,415

Bajo protesta de decir verdad declaramos que los Estados Financieros y sus Notas son razonablemente correctos y responsabilidad del emisor



L.A.E. JUAN AGUSTÍN LACA PRJAL
DIRECTOR GENERAL




L.C.P. GERARDO GUERRERO RAMIREZ
DIRECTOR ADMINISTRATIVO

FIDEICOMISO PROMOTOR DE PROYECTOS ECONÓMICOS Y DE BIENESTAR SOCIAL QRONOS
 Gasto por Categoría Programática
 Del 1 de Enero al 31 de Diciembre de 2019

Concepto	Egresos				Subejercicio
	Aprobado 1	Ampliaciones (Reducciones) 2	Modificado 3 = (1 + 2)	Devengado 4	
Programas	91,011,900	6,962,582	97,974,482	38,727,960	59,201,415
Subsidios: Sector Social y Privado o Entidades Federativas y Municipios	0	0	0	0	0
Sujetos a Reglas de Operación	0	0	0	0	0
Otros Subsidios	0	0	0	0	0
Desempeño de las Funciones	91,011,900	6,962,582	97,974,482	38,727,960	59,201,415
Prestación de Servicios Públicos	0	0	0	0	0
Provisión de Bienes Públicos	0	0	0	0	0
Planeación, seguimiento y evaluación de políticas públicas	0	0	0	0	0
Promoción y fomento	0	0	0	0	0
Regulación y supervisión	0	0	0	0	0
Funciones de las Fuerzas Armadas (Únicamente Gobierno Federal)	91,011,900	6,962,582	97,974,482	38,727,960	59,201,415
Específicos	0	0	0	0	0
Proyectos de Inversión	0	0	0	0	0
Administrativos y de Apoyo	0	0	0	0	0
Apoyo al proceso presupuestario y para mejorar la eficiencia institucional	0	0	0	0	0
Apoyo a la función pública y al mejoramiento de la gestión	0	0	0	0	0
Operaciones ajenas	0	0	0	0	0
Compromisos	0	0	0	0	0
Obligaciones de cumplimiento de resolución jurisdiccional	0	0	0	0	0
Desastres Naturales	0	0	0	0	0
Obligaciones	0	0	0	0	0
Pensiones y jubilaciones	0	0	0	0	0
Aportaciones a la seguridad social	0	0	0	0	0
Aportaciones a fondos de estabilización	0	0	0	0	0
Aportaciones a fondos de inversión y reestructura de pensiones	0	0	0	0	0
Programas de Gasto Federalizado (Gobierno Federal)	0	0	0	0	0
Gasto Federalizado	0	0	0	0	0
Participaciones a entidades federativas y municipios	0	0	0	0	0
Costo financiero, deuda o apoyos a deudores y ahorradores de la banca	0	0	0	0	0
Adeudos de ejercicios fiscales anteriores	0	0	0	0	0
Total del Gasto	91,011,900	6,962,582	97,974,482	38,727,960	59,201,415

Bajo protesta de decir verdad declaramos que los Estados Financieros y Subsidiados son razonablemente correctos y responsabilidad del emisor



L.P. GERARDO GUERRERO RAMIREZ
 DIRECTOR ADMINISTRATIVO



L.A.E. JUAN AGUSTÍN LLAIX PROAL
 DIRECTOR GENERAL

FIDEICOMISO PROMOTOR DE PROYECTOS ECONOMICOS Y DE BIENESTAR SOCIAL "QroNos"

PROGRAMAS Y PROYECTOS DE INVERSIÓN 2019
Al 31 de diciembre 2019

OBRA	2018												2019												2020												IMPORTE (000)	RECURSO
	MAR	ABR	MAY	JUN	JUL	AGO	SEP	OCT	NOV	DIC	ENE	FEB	MAR	ABR	MAY	JUN	JUL	AGO	SEP	OCT	NOV	DIC	ENE	FEB	MAR	ABR	MAY	JUN	JUL	AGO	SEP	OCT	NOV	DIC				
Remodelación Parque las Peñas	[Gantt chart showing activity from Mar to Dec]												[Gantt chart showing activity from Jan to Dec]												[Gantt chart showing activity from Jan to Dec]												\$ 5,000,000 (2019: \$2,887,885)	FIDEICOMISO ^{*1}
Construcción Auditorio "La Catedral del Huapango" en el Mpo. De San Joaquín	[Gantt chart showing activity from Mar to Dec]												[Gantt chart showing activity from Jan to Dec]												[Gantt chart showing activity from Jan to Dec]												\$ 31,999,942.72 (2019: \$16,189,098.72)	FIDEICOMISO ^{*1}
Construcción Gimnasio Para Deporte Adaptado en el parque Querétaro 2000	[Gantt chart showing activity from Mar to Dec]												[Gantt chart showing activity from Jan to Dec]												[Gantt chart showing activity from Jan to Dec]												\$ 30,000,000	FIDEICOMISO ^{*2}

PLANEACIÓN


LICITACIÓN Y CONTRATACIÓN

EJECUCIÓN

ENTREGA RECEPCIÓN

*1 Proyectos con presupuestos autorizados que concluyan en el año 2019

*2 Estimado Preliminar, se requieren estudios e ingenierías para definir un Presupuesto definitivo



Juan Agustín Liaca Peral
Director General



Gerardo Guerrero Ramirez
Director Administrativo



Dependencia / Entidad / Órgano
desconcentrado /
DENOMINACIÓN DEL

50QR-FIDEICOMISO PROMOTOR DE PROYECTOS ECONÓMICOS Y DE BIENESTAR SOCIAL (QRONOS)
Programa para promover la ejecución de proyectos para el desarrollo integral del Estado

NIVEL	No.	RESUMEN NARRATIVO	NOMBRE DEL INDICADOR	AGRUPACIÓN DIMENSIÓN SENTIDO EXPRESIÓN	MÉTODO DE CÁLCULO	UNIDAD DE MEDIDA	FRECUENCIA A MEDICIÓN	LÍNEA BASE	META PROGR AMADA	1er TRIM	2do TRIM	3er TRIM	4to TRIM	META ALCANZADA	UMBRAL
POSITO		Los proyectos económicos y/o de bienestar social solicitados al Fideicomiso QRONOS que se ejecutan totalmente.	Porcentaje del número de proyectos ejecutados respecto al número de proyectos planeados.	Calcular tasa Eficacia Ascendente Porcentaje	100 * (Número de proyectos ejecutados. / Número de proyectos planeados)	Proyectos	Trimestral	100.00	4.00	25.00	100.00	200.00	150.00	100.00	Amamilo

JUSTIFICACION TRIMESTRAL

1ro. EL PORCENTAJE SE ENCUENTRA DENTRO DE LOS PARAMETROS CONFORME A LOS PROYECTOS PLANEADOS DURANTE EL EJERCICIO 2019.

2ro. EL PORCENTAJE SE ENCUENTRA DENTRO DE LOS PARAMETROS CONFORME A LOS PROYECTOS PLANEADOS DURANTE EL EJERCICIO 2019.

3er. EL PORCENTAJE SE ENCUENTRA DENTRO DE LOS PARAMETROS CONFORME A LOS PROYECTOS PLANEADOS DURANTE EL EJERCICIO 2019.

4to.

LAE JUAN AGUSTÍN LLACA PROAL
DIRECTOR GENERAL

FIDEICOMISO PROMOTOR DE PROYECTOS ECONÓMICOS Y DE BIENESTAR SOCIAL QRONOS
Indicadores de Postura Fiscal
Del 1 de Enero al 31 de Diciembre de 2019

Concepto	Estimado	Devengado	Pagado
I. Ingresos Presupuestarios (I=1+2)			
1. Ingresos del Gobierno de la Entidad Federativa ¹	0	5,058,873	5,058,873
2. Ingresos del Sector Paraestatal ¹	0	0	0
		5,058,873	5,058,873
II. Egresos Presupuestarios (II=3+4)			
3. Egresos del Gobierno de la Entidad Federativa ²	0	38,773,067	38,727,960
4. Egresos del Sector Paraestatal ²	0	38,773,067	38,727,960
III. Balance Presupuestario (Superávit o Déficit) (III = I - II)	0	-33,714,195	-33,669,087

Concepto	Estimado	Devengado	Pagado
III. Balance presupuestario (Superávit o Déficit)	0	-33,714,195	-33,669,087
IV. Intereses, Comisiones y Gastos de la Deuda	0	0	0
V. Balance Primario (Superávit o Déficit) (V= III - IV)	0	-33,714,195	-33,669,087

Concepto	Estimado	Devengado	Pagado
A. Financiamiento	0	0	0
B. Amortización de la deuda	0	0	0
C. Endeudamiento ó desendeudamiento (C = A - B)	0	0	0

Bajo protesta de decir verdad declaramos que los Estados Financieros y sus Notas son razonablemente correctos y responsabilidad del emisor

1. Los Ingresos que se presentan son los ingresos presupuestarios totales sin incluir los ingresos por financiamientos. Los Ingresos del Gobierno de la Entidad Federativa corresponden a los del Poder Ejecutivo, Legislativo Judicial y Autónomos

2. Los egresos que se presentan son los egresos presupuestarios totales sin incluir los egresos por amortización. Los egresos del Gobierno de la Entidad Federativa corresponden a los del Poder Ejecutivo, Legislativo, Judicial y Organos Autónomos

3. Para Ingresos se reportan los ingresos recaudados; para egresos se reportan los egresos pagados

L.A.E. JUAN AGUSTÍN LLACA FROAL
DIRECTOR GENERAL



L.C.P. GERARDO GUERRERO RAMÍREZ
DIRECTOR ADMINISTRATIVO

**FIDEICOMISO PROMOTOR DE PROYECTOS
ECONÓMICOS Y DE BIENESTAR SOCIAL QRONOS**

**INFORME CON LA LEY DE DISCIPLINA FINANCIERA DE LAS
ENTIDADES FEDERATIVAS Y LOS MUNICIPIOS**

EJERCICIO 2019

FIDEICOMISO PROMOTOR DE PROYECTOS ECONÓMICOS Y DE BIENESTAR SOCIAL QRONOS

INFORMES LEY DE DISCIPLINA FINANCIERA

AL 31 DE DICIEMBRE DE 2019

ÍNDICE

<u>Contenido:</u>	<u>Página</u>
Informe de Auditoría Independiente.	1 a 4
Estado de Situación Financiera Detallado-LDF	5
Informe Analítico de la Deuda Pública y Otros Pasivos-LDF	6
Informe Analítico de Obligaciones Diferentes de Financiamientos-LDF	7
Balance Presupuestario-LDF	8
Estado Analítico de Ingresos Detallado-LDF	9
Estado Analítico del Ejercicio del Presupuesto de Egresos Detallado (Clasificación por Objeto del Gasto)-LDF	10
Estado Analítico del Ejercicio del Presupuesto de Egresos Detallado (Clasificación Administrativa)-LDF	11
Estado Analítico del Ejercicio del Presupuesto de Egresos Detallado (Clasificación Funcional)-LDF	12
Estado Analítico del Ejercicio del Presupuesto de Egresos Detallado (Clasificación de Servicios Personales por Categoría)-LDF	13
Guía de cumplimiento de la Ley de Disciplina Financiera de las Entidades Federativas y los Municipios.	14



INFORME DE LOS AUDITORES INDEPENDIENTES AL H. CONSEJO TÉCNICO DEL FIDEICOMISO PROMOTOR DE PROYECTOS ECONÓMICOS Y DE BIENESTAR SOCIAL QRONOS

Opinión

Hemos auditado la Información Financiera Presupuestaria adjunta del Fideicomiso Promotor de Proyectos Económicos y de Bienestar Social Qronos (El Fideicomiso) correspondiente al ejercicio del 1 de enero al 31 de diciembre de 2019, que comprende el Estado de Situación Financiera Detallado, el Informe Analítico de la Deuda Pública y Otros Pasivos, el Informe Analítico de Obligaciones Diferentes de Financiamientos, el Estado Analítico de Ingresos Detallado, el Balance Presupuestario, el Estado Analítico del Ejercicio del Presupuesto de Egresos Detallado (Clasificación por Objeto del Gasto, Administrativa, Funcional y Servicios Personales por Categoría) y la Guía de Cumplimiento de la Ley de Disciplina Financiera de las Entidades Federativas y los Municipios, respecto al cumplimiento con las disposiciones establecidas en la Ley de Disciplina Financiera de las Entidades Federativas y los Municipios, en cuanto al registro y preparación de dichos estados e información financiera presupuestaria.

En nuestra opinión, la Información Presupuestaria del Fideicomiso Promotor de Proyectos Económicos y de Bienestar Social Qronos (El Fideicomiso), mencionada en el párrafo anterior correspondientes al ejercicio comprendido del 1 de enero al 31 de diciembre de 2019, han sido preparados, en todos los aspectos importantes, de conformidad con las disposiciones legales y normativas que se mencionan anteriormente, presentándose razonablemente las cantidades correspondientes a los ingresos y egresos ajustándose a los conceptos y a las partidas respectivas.

Fundamento de la Opinión

Hemos llevado a cabo nuestra revisión de conformidad con las Normas Internacionales de Auditoría (NIA). Nuestras responsabilidades de acuerdo con dichas normas se describen más adelante en la sección de Responsabilidades de los auditores en relación con la revisión de los estados e información presupuestaria de nuestro informe. Somos independientes de la Entidad de conformidad con el Código de Ética Profesional del IMCP, A.C. junto con los requerimientos de ética que son aplicables a nuestras auditorías de los estados financieros en México y hemos cumplido las demás responsabilidades de ética de conformidad con esos requerimientos y con el Código de Ética Profesional del

IMCP, A.C.. Consideramos que la evidencia de auditoría que hemos obtenido proporciona una base suficiente y adecuada para nuestra opinión.

Responsabilidades de la administración y de los encargados del gobierno del Fideicomiso en relación con los estados presupuestarios

La administración es responsable de la preparación y presentación razonable de los estados presupuestarios adjuntos de conformidad con las NIF, y del control interno que la administración considere necesario para permitir la preparación de los estados presupuestarios libres de errores importantes, debido a fraude o error.

En la preparación de los estados financieros, la administración es responsable de la evaluación de la capacidad del Fideicomiso de continuar en operaciones, revelando según corresponda las cuestiones relacionadas con la continuidad excepto si la administración tiene la intención de extinguir el Fideicomiso o cesar sus operaciones, o bien no exista otra alternativa realista.

Los encargados del gobierno de la Fideicomiso son responsables de la supervisión del proceso de presentación de la información presupuestaria del Fideicomiso.

Responsabilidades de los auditores en relación con la revisión de los estados presupuestarios

Nuestros objetivos son obtener una seguridad razonable de que los estados presupuestarios en su conjunto están libres de errores importantes, debido a fraude o error, y emitir un informe de auditoría que contiene nuestra opinión. Seguridad razonable es un alto grado de seguridad, pero no garantiza que una auditoría realizada de conformidad con las NIA, detectará siempre un error importante cuando existe. Los errores pueden surgir de un fraude o error y son considerados importantes cuando, individualmente o de forma agregada, puede preverse razonablemente que influyan en las decisiones económicas que los usuarios toman basándose en los estados presupuestarios.

Como parte de la revisión de acuerdo con las NIA, aplicamos nuestro juicio profesional y mantenemos una actitud de escepticismo profesional durante toda la revisión. Asimismo:

Identificamos y evaluamos los riesgos de errores importantes en los estados presupuestarios, debido a fraude o error, diseñamos y aplicamos procedimientos de auditoría para responder a dichos riesgos y obtenemos evidencia de auditoría suficiente y adecuada para proporcionar una base para nuestra opinión. El riesgo de no detectar un error importante debido a fraude es más elevado que en el caso de una desviación importante debido a error, ya que el fraude puede implicar colusión, falsificación, omisiones deliberadas, manifestaciones intencionalmente erróneas o la elusión del control interno.

Obtenemos conocimiento del control interno relevante para la auditoría con el fin de diseñar procedimientos de auditoría que sean adecuados en función de las circunstancias, y no con la finalidad de expresar una opinión sobre la efectividad del control interno del Fideicomiso.

Evaluamos lo adecuado de las políticas contables utilizadas y la razonabilidad de las estimaciones contables y la correspondiente información revelada por la administración.

Concluimos sobre lo adecuado de la utilización, por la administración, del supuesto de continuar en operaciones y, basándonos en la evidencia de auditoría obtenida, concluimos sobre si existe o no una incertidumbre material relacionada con hechos o con condiciones que pueden generar dudas significativas sobre la capacidad del Fideicomiso para continuar en operaciones. Si concluimos que existe una incertidumbre material, se requiere que llamemos la atención en nuestro informe de auditoría sobre las revelaciones relacionadas en los estados financieros o, si dichas revelaciones no son adecuadas, que expresemos una opinión modificada. Nuestras conclusiones se basan en la evidencia de auditoría obtenida hasta la fecha de nuestro informe de auditoría. Sin embargo, hechos o condiciones futuros pueden ser causa de que el Fideicomiso no pueda continuar en operaciones.

Evaluamos la presentación global, la estructura y el contenido de los estados presupuestarios, incluyendo la información revelada, y si los estados financieros representan las transacciones y hechos subyacentes de un modo que logran la presentación razonable.

Nos comunicamos con los encargados del gobierno del Fideicomiso en relación, entre otras cuestiones, con el alcance y el momento de realización de la auditoría planeados y los hallazgos significativos de la auditoría, así como cualquier deficiencia significativa del control interno que identificamos en el transcurso de la auditoría.

Santiago de Querétaro, Qro., a 09 de enero de 2019.

Atentamente,
Hernández & Hernández Asociados-DFK, S.C.

C.P.C. Juan Hernández Rico
Socio



FIDEICOMISO PROMOTOR DE PROYECTOS ECONÓMICOS Y DE BIENESTAR SOCIAL QRÓÑOS (a)
Estado de Situación Financiera Detallado - LDF
Al 31 de diciembre de 2018 y al 31 de diciembre de 2019 (b)
(PESOS)

Concepto (c)	2019 (d)	31 de diciembre de 2018 (e)	Concepto (c)	2019 (d)	31 de diciembre de 2018 (e)
ACTIVO			PASIVO		
Activo Circulante			Pasivo Circulante		
a Efectivo y Equivalentes (a=a1+a2+a3+a4+a5+a6+a7)	294,569	565,491	a. Cuentas por Pagar a Corto Plazo (a=a1+a2+a3+a4+a5+a6+a7+a8+a9)	54,301	60,318
a1) Efectivo	0	8,000	a1) Servicios Personales por Pagar a Corto Plazo	0	0
a2) Bancos/Tesorería	294,569	557,491	a2) Proveedores por Pagar a Corto Plazo	8,713	0
a3) Bancos/Dependencias y Otros	0	0	a3) Contratistas por Obras Públicas por Pagar a Corto Plazo	0	0
a4) Inversiones Financieras (Hasta 3 meses)	0	0	a4) Participaciones y Aportaciones por Pagar a Corto Plazo	0	0
a5) Fondos con Afectación Específica	0	0	a5) Transferencias Oligadas por Pagar a Corto Plazo	0	0
a6) Depósitos de Fondos de Terceros en Garantía y/o Administración	0	0	a6) Intereses, Comisiones y Otros Gastos de la Deuda Pública por Pagar a Corto Plazo	0	0
a7) Otros Efectivos y Equivalentes	0	0	a7) Retenciones y Contribuciones por Pagar a Corto Plazo	45,588	60,318
b. Derechos a Recibir Efectivo o Equivalentes (b=b1+b2+b3+b4+b5+b6+b7)	59,009,110	92,418,437	a8) Devoluciones de la Ley de Ingresos por Pagar a Corto Plazo	0	0
b1) Inversiones Financieras de Corto Plazo	59,009,110	92,418,437	a9) Otras Cuentas por Pagar a Corto Plazo	0	0
b2) Cuentas por Cobrar a Corto Plazo	0	0	b. Documentos por Pagar a Corto Plazo (b=b1+b2+b3)	0	0
b3) Deudores Diversos por Cobrar a Corto Plazo	0	0	b1) Documentos Comerciales por Pagar a Corto Plazo	0	0
b4) Ingresos por Recuperar a Corto Plazo	0	0	b2) Documentos con Contratistas por Obras Públicas por Pagar a Corto Plazo	0	0
b5) Deudores por Anticipos de la Tesorería a Corto Plazo	0	0	b3) Otros Documentos por Pagar a Corto Plazo	0	0
b6) Préstamos Oligados a Corto Plazo	0	0	c. Porción a Corto Plazo de la Deuda Pública (c=c1+c2)	0	0
b7) Otros Derechos a Recibir Efectivo o Equivalentes a Corto Plazo	0	0	c1) Porción a Corto Plazo de la Deuda Pública	0	0
c. Derechos a Recibir Bienes o Servicios (c=c1+c2+c3+c4+c5)	14,549,589	0	c2) Porción a Corto Plazo de Arrendamiento Financiero	0	0
c1) Anticipo a Proveedores por Adquisición de Bienes y Prestación de Servicios a Corto Plazo	0	0	d. Títulos y Valores a Corto Plazo	0	0
c2) Anticipo a Proveedores por Adquisición de Bienes Inmuebles y Muebles a Corto Plazo	0	0	e. Pasivos Diferidos a Corto Plazo (e=e1+e2+e3)	0	0
c3) Anticipo a Proveedores por Adquisición de Bienes Intangibles a Corto Plazo	0	0	e1) Ingresos Cobrados por Adelantado a Corto Plazo	0	0
c4) Anticipo a Contratistas por Obras Públicas a Corto Plazo	14,549,589	0	e2) Intereses Cobrados por Adelantado a Corto Plazo	0	0
c5) Otros Derechos a Recibir Bienes o Servicios a Corto Plazo	0	0	e3) Otros Pasivos Diferidos a Corto Plazo	0	0
d. Inventarios (d=d1+d2+d3+d4+d5)	0	0	f. Fondos y Bienes de Terceros en Garantía y/o Administración a Corto Plazo (f=f1+f2+f3+f4+f5+f6)	0	0
d1) Inventario de Mercancías para Venta	0	0	f1) Fondos en Garantía a Corto Plazo	0	0
d2) Inventario de Mercancías Terminadas	0	0	f2) Fondos en Administración a Corto Plazo	0	0
d3) Inventario de Mercancías en Proceso de Elaboración	0	0	f3) Fondos Contingentes a Corto Plazo	0	0
d4) Inventario de Materias Primas, Materiales y Suministros para Producción	0	0	f4) Fondos de Fideicomisos, Mandatos y Contratos Análogos a Corto Plazo	0	0
d5) Bienes en Tránsito	0	0	f5) Otros Fondos de Terceros en Garantía y/o Administración a Corto Plazo	0	0
e. Almacenes	0	0	f6) Valores y Bienes en Garantía a Corto Plazo	0	0
f. Estimación por Pérdida o Deterioro de Activos Circulantes (f=f1+f2)	0	0	g. Provisiones a Corto Plazo (g=g1+g2+g3)	0	0
f1) Estimaciones para Cuentas Incobrables por Derechos a Recibir Efectivo o Equivalentes	0	0	g1) Provisión para Demandas y Juicios a Corto Plazo	0	0
f2) Estimación por Deterioro de Inventarios	0	0	g2) Provisión para Contingencias a Corto Plazo	0	0
g. Otros Activos Circulantes (g=g1+g2+g3+g4)	0	0	g3) Otras Provisiones a Corto Plazo	0	0
g1) Valores en Garantía	0	0	h. Otros Pasivos a Corto Plazo (h=h1+h2+h3)	0	0
g2) Bienes en Garantía (excluye depósitos de fondos)	0	0	h1) Ingresos por Clasificar	0	0
g3) Bienes Derivados de Embargos, Decomisos, Aseguramientos y Dación en Pago	0	0	h2) Recaudación por Participar	0	0
g4) Adquisición con Fondos de Terceros	0	0	h3) Otros Pasivos Circulantes	0	0
IA. Total de Activos Circulantes (IA = a + b + c + d + e + f + g)	73,853,269	92,983,927	IIA. Total de Pasivos Circulantes (IIA = a + b + c + d + e + f + g + h)	54,301	60,318
Activo No Circulante			Pasivo No Circulante		
a. Inversiones Financieras a Largo Plazo	0	0	a. Cuentas por Pagar a Largo Plazo	0	0
b. Derechos a Recibir Efectivo o Equivalentes a Largo Plazo	0	0	b. Documentos por Pagar a Largo Plazo	0	0
c. Bienes Inmuebles, Infraestructura y Construcciones en Proceso	1,091,960,478	899,566,288	c. Deuda Pública a Largo Plazo	0	0
d. Bienes Muebles	554,328	554,328	d. Pasivos Diferidos a Largo Plazo	0	0
e. Activos Intangibles	0	0	e. Fondos y Bienes de Terceros en Garantía y/o Administración a Largo Plazo	0	0
f. Depreciación, Deterioro y Amortización Acumulada de Bienes	-449,203	-306,561	f. Provisiones a Largo Plazo	0	0
g. Activos Diferidos	0	0	IIIB. Total de Pasivos No Circulantes (IIIB = a + b + c + d + e + f)	0	0
h. Estimación por Pérdida o Deterioro de Activos no Circulantes	0	0	II. Total del Pasivo (II = IIA + IIIB)	54,301	60,318
i. Otros Activos no Circulantes	0	0	HACIENDA PÚBLICA/PATRIMONIO		
IB. Total de Activos No Circulantes (IB = a + b + c + d + e + f + g + h + i)	1,092,065,604	899,814,055	IIIA. Hacienda Pública/Patrimonio Contribuido (IIIA = a + b + c)	747,609,807	900,251,681
I. Total del Activo (I = IA + IB)	1,165,918,872	992,797,982	a. Aportaciones	747,609,807	750,691,338
			b. Donaciones de Capital	0	0
			c. Actualización de la Hacienda Pública/Patrimonio	0	149,560,342
			IIIB. Hacienda Pública/Patrimonio Generado (IIIB = a + b + c + d + e)	418,254,764	92,485,984
			a. Resultados del Ejercicio (Ahorro/Desahorro)	-18,608,051	-11,572,830
			b. Resultados de Ejercicios Anteriores	92,496,832	104,069,664
			c. Revalúos	344,376,830	0
			d. Reservas	0	0
			e. Rectificaciones de Resultados de Ejercicios Anteriores	-10,847	-10,847
			IIIC. Exceso o Insuficiencia en la Actualización de la Hacienda Pública/Patrimonio (IIIC=a+b)	0	0
			a. Resultado por Posición Monetaria	0	0
			b. Resultado por Tenencia de Activos no Monetarios	0	0
			III. Total Hacienda Pública/Patrimonio (III = IIIA + IIIB + IIIC)	1,165,864,571	992,737,665
			IV. Total del Pasivo y Hacienda Pública/Patrimonio (IV = II + III)	1,165,918,872	992,797,982

Bajo protesta de decir verdad declaramos que los Estados Financieros y sus Notas son razonablemente correctos y responsabilidad del emisor.

L.A.E. JUAN AGUSTÍN LLACA PROAL
DIRECTOR GENERAL

L.C.P. GERARDO GUERRERO RAMÍREZ
DIRECTOR ADMINISTRATIVO

FIDEICOMISO PROMOTOR DE PROYECTOS ECONÓMICOS Y DE BIENESTAR SOCIAL QRONÓS (a)							
Informe Analítico de la Deuda Pública y Otros Pasivos - LDF							
Del 1 de Enero al 31 de Diciembre de 2019 (b)							
(PESOS)							
Denominación de la Deuda Pública y Otros Pasivos (c)	Saldo al 31 de diciembre de 2018 (d)	Disposiciones del Periodo (e)	Amortizaciones del Periodo (f)	Revaluaciones, Reclasificaciones y Otros Ajustes (g)	Saldo Final del Periodo h=d+e-f+g	Pago de Intereses del Periodo (i)	Pago de Comisiones y demás costos asociados durante el Periodo (j)
1. Deuda Pública (1=A+B)	0	0	0	0	0	0	0
A. Corto Plazo (A=a1+a2+a3)	0	0	0	0	0	0	0
a1) Instituciones de Crédito	0	0	0	0	0	0	0
a2) Títulos y Valores	0	0	0	0	0	0	0
a3) Arrendamientos Financieros	0	0	0	0	0	0	0
B. Largo Plazo (B=b1+b2+b3)	0	0	0	0	0	0	0
b1) Instituciones de Crédito	0	0	0	0	0	0	0
b2) Títulos y Valores	0	0	0	0	0	0	0
b3) Arrendamientos Financieros	0	0	0	0	0	0	0
2. Otros Pasivos	60,318				54,301		
3. Total de la Deuda Pública y Otros Pasivos	60,318	0	0	0	54,301	0	0
4. Deuda Contingente 1 (Informativo)	0	0	0	0	0	0	0
A. Deuda Contingente 1	0				0		
B. Deuda Contingente 2	0				0		
C. Deuda Contingente XX	0				0		
5. Valor de Instrumentos Bono Cupón Cero 2 (Informativo)	0	0	0	0	0	0	0
A. Instrumento Bono Cupón Cero 1					0		
B. Instrumento Bono Cupón Cero 2					0		
C. Instrumento Bono Cupón Cero XX					0		

1. Se refiere a cualquier Financiamiento sin fuente o garantía de pago definida, que sea asumida de manera solidaria o subsidiaria por las Entidades Federativas con sus Municipios, organismos descentralizados y empresas de participación estatal mayoritaria y fideicomisos, locales o municipales, y por los Municipios con sus respectivos organismos descentralizados y empresas de participación municipal mayoritaria.

2. Se refiere al valor del Bono Cupón Cero que respalda el pago de los créditos asociados al mismo (Activo).

Obligaciones a Corto Plazo (k)	Monto Contratado (l)	Plazo Pactado (m)	Tasa de Interés (n)	Comisiones y Costos Relacionados (o)	Tasa Efectiva (p)
6. Obligaciones a Corto Plazo (Informativo)	0	0	0	0	0
A. Crédito 1					
B. Crédito 2					
C. Crédito XX					

Bajo protesta de decir verdad declaramos que los Estados Financieros y sus Notas son razonablemente correctos y responsabilidad del emisor

L.A.E. JUAN AGUSTÍN BLACA FRODIL
DIRECTOR GENERAL

L.C.P. GERARDO GUERRERO RAMÍREZ
DIRECTOR ADMINISTRATIVO

FIDEICOMISO PROMOTOR DE PROYECTOS ECONÓMICOS Y DE BIENESTAR SOCIAL GRONOS (a)										
Informe Analítico de Obligaciones Diferentes de Financiamientos – LDF										
Del 1 de Enero al 31 de Diciembre de 2019 (b)										
(PESOS)										
Denominación de las Obligaciones Diferentes de Financiamiento	Fecha del Contrato	Fecha de Inicio de operación del proyecto	Fecha de vencimiento	Monto de la inversión pactado	Plazo pactado	Monto promedio mensual del pago de la contraprestación	Monto promedio mensual del pago de la contraprestación correspondiente al pago de inversión	Monto pagado de la inversión al XX de XXXX de 20XX	Monto pagado de la inversión actualizado al XX de XXXX de 20XX	Saldo pendiente por pagar de la inversión al XX de XXXX de 20XX
(c)	(d)	(e)	(f)	(g)	(h)	(i)	(j)	(k)	(l)	(m = g - l)
A. Asociaciones Público Privadas (APP's) (A=a+b+c+d)	0	0	0	0	0	0	0	0	0	0
a) APP 1										0
b) APP 2										0
c) APP 3										0
d) APP XX										0
B. Otros Instrumentos (B=a+b+c+d)	0	0	0	0	0	0	0	0	0	0
a) Otro Instrumento 1										0
b) Otro Instrumento 2										0
c) Otro Instrumento 3										0
d) Otro Instrumento XX										0
C. Total de Obligaciones Diferentes de Financiamiento (C=A+B)	0	0	0	0	0	0	0	0	0	0

Bajo protesta de decir verdad declaramos que los Estados Financieros y sus Notas son razonablemente correctos y responsabilidad del emisor

L A E JUAN AGUSTÍN LLACA FERNÁNDEZ
DIRECTOR GENERAL

L C P GERARDO GUERRERO RAMÍREZ
DIRECTOR ADMINISTRATIVO

FIDEICOMISO PROMOTOR DE PROYECTOS ECONÓMICOS Y DE BIENESTAR SOCIAL QRONOS (a)
Balance Presupuestario - LDF
Del 1 de Enero al 31 de Diciembre de 2019 (b)
(PESOS)

Concepto (c)	Estimado/ Aprobado (d)	Devengado	Recaudado/ Pagado
A. Ingresos Totales (A = A1+A2+A3)	0	5,058,873	5,058,873
A1. Ingresos de Libre Disposición	0	5,058,873	5,058,873
A2. Transferencias Federales Etiquetadas			
A3. Financiamiento Neto	0	0	0
B. Egresos Presupuestarios¹ (B = B1+B2)	0	38,773,067	38,727,960
B1. Gasto No Etiquetado (sin incluir Amortización de la Deuda Pública)	0	38,773,067	38,727,960
B2. Gasto Etiquetado (sin incluir Amortización de la Deuda Pública)			
C. Remanentes del Ejercicio Anterior (C = C1 + C2)		33,714,195	33,669,087
C1. Remanentes de Ingresos de Libre Disposición aplicados en el periodo		33,714,195	33,669,087
C2. Remanentes de Transferencias Federales Etiquetadas aplicados en el periodo			
I. Balance Presupuestario (I = A - B + C)	0	0	0
II. Balance Presupuestario sin Financiamiento Neto (II = I - A3)	0	0	0
III. Balance Presupuestario sin Financiamiento Neto y sin Remanentes del Ejercicio Anterior (III= II - C)	0	-33,714,195	-33,669,087


Concepto	Aprobado	Devengado	Pagado
E. Intereses, Comisiones y Gastos de la Deuda (E = E1+E2)	0	0	0
E1. Intereses, Comisiones y Gastos de la Deuda con Gasto No Etiquetado			
E2. Intereses, Comisiones y Gastos de la Deuda con Gasto Etiquetado			
IV. Balance Primario (IV = III - E)	0	-33,714,195	-33,669,087

Concepto	Estimado/ Aprobado	Devengado	Recaudado/ Pagado
F. Financiamiento (F = F1 + F2)	0	0	0
F1. Financiamiento con Fuente de Pago de Ingresos de Libre Disposición			
F2. Financiamiento con Fuente de Pago de Transferencias Federales Etiquetadas			
G. Amortización de la Deuda (G = G1 + G2)	0	0	0
G1. Amortización de la Deuda Pública con Gasto No Etiquetado			
G2. Amortización de la Deuda Pública con Gasto Etiquetado			
A3. Financiamiento Neto (A3 = F - G)	0	0	0


Concepto	Estimado/ Aprobado	Devengado	Recaudado/ Pagado
A1. Ingresos de Libre Disposición	0	5,058,873	5,058,873
A3.1 Financiamiento Neto con Fuente de Pago de Ingresos de Libre Disposición (A3.1 = F1 - G1)	0	0	0
F1. Financiamiento con Fuente de Pago de Ingresos de Libre Disposición	0	0	0
G1. Amortización de la Deuda Pública con Gasto No Etiquetado	0	0	0
B1. Gasto No Etiquetado (sin incluir Amortización de la Deuda Pública)	0	38,773,067	38,727,960
C1. Remanentes de Ingresos de Libre Disposición aplicados en el periodo		33,714,195	33,669,087
V. Balance Presupuestario de Recursos Disponibles (V = A1 + A3.1 - B1 + C1)	0	0	0
VI. Balance Presupuestario de Recursos Disponibles sin Financiamiento Neto (VI = V - A3.1)	0	0	0

Concepto	Estimado/ Aprobado	Devengado	Recaudado/ Pagado
A2. Transferencias Federales Etiquetadas	0	0	0
A3.2 Financiamiento Neto con Fuente de Pago de Transferencias Federales Etiquetadas (A3.2 = F2 - G2)	0	0	0
F2. Financiamiento con Fuente de Pago de Transferencias Federales Etiquetadas	0	0	0
G2. Amortización de la Deuda Pública con Gasto Etiquetado	0	0	0
B2. Gasto Etiquetado (sin Incluir Amortización de la Deuda Pública)	0	0	0
C2. Remanentes de Transferencias Federales Etiquetadas aplicados en el período		0	0
VII. Balance Presupuestario de Recursos Etiquetados (VII = A2 + A3.2 - B2 + C2)	0	0	0
VIII. Balance Presupuestario de Recursos Etiquetados sin Financiamiento Neto (VIII = VII - A3.2)	0	0	0

Bajo protesta de decir verdad declaramos que los Estados Financieros y sus Notas son razonablemente correctos y responsabilidad del emisor



L.A.E. JUAN AGUSTÍN LIACA PIROAL
DIRECTOR GENERAL



L.C.P. GERARDO GUERRERO RAMÍREZ
DIRECTOR ADMINISTRATIVO

FIDEICOMISO PROMOTOR DE PROYECTOS ECONOMICOS Y DE BIENESTAR SOCIAL QRONOS (a)

Estado Analfico de Ingresos Detallado - LDF

Del 1 de Enero al 31 de Diciembre de 2019 (b)

(PESOS)

Concepto (c)	Ingreso					Diferencia (e)
	Estimado (d)	Ampliaciones/ (Reducciones)	Modificado	Devengado	Recaudado	
Ingresos de Libre Disposición						
A. Impuestos			0			0
B. Cuotas y Aportaciones de Seguridad Social			0			0
C. Contribuciones de Mejoras			0			0
D. Derechos			0			0
E. Productos	0	5,004,430	5,004,430	5,004,430	5,004,430	5,004,430
F. Aprovechamientos			0			0
G. Ingresos por Ventas de Bienes y Prestación Servicios			0			0
H. Participaciones	0	0	0	0	0	0
(H=h1+h2+h3+h4+h5+h6+h7+h8+h9+h10+h11)						
h1) Fondo General de Participaciones			0			0
h2) Fondo de Fomento Municipal			0			0
h3) Fondo de Fiscalización y Recaudación			0			0
h4) Fondo de Compensación			0			0
h5) Fondo de Extracción de Hidrocarburos			0			0
h6) Impuesto Especial Sobre Producción y Servicios			0			0
h7) 0.136% de la Recaudación Federal Participable			0			0
h8) 3.17% Sobre Extracción de Petróleo			0			0
h9) Gasolinas y Diésel			0			0
h10) Fondo del Impuesto Sobre la Renta			0			0
h11) Fondo de Estabilización de los Ingresos de las Entidades Federativas			0			0
I. Incentivos Derivados de la Colaboración Fiscal (I=i1+i2+i3+i4+i5)	0	0	0	0	0	0
i1) Tenencia o Uso de Vehículos			0			0
i2) Fondo de Compensación ISAN			0			0
i3) Impuesto Sobre Automóviles Nuevos			0			0
i4) Fondo de Compensación de Repecos-Intermedios			0			0
i5) Otros Incentivos Económicos			0			0
J. Transferencias y Asignaciones	0	54,442	54,442	54,442	54,442	54,442
K. Convenios	0	0	0	0	0	0
k1) Otros Convenios y Subsidios			0			0
L. Otros Ingresos de Libre Disposición (L=l1+l2)	0	0	0	0	0	0
l1) Participaciones en Ingresos Locales			0			0
l2) Otros Ingresos de Libre Disposición			0			0
I. Total de Ingresos de Libre Disposición (I=A+B+C+D+E+F+G+H+I+J+K+L)	0	5,058,873	5,058,873	5,058,873	5,058,873	5,058,873
Ingresos Excedentes de Ingresos de Libre Disposición						
Transferencias Federales Etiquetadas						
A. Aportaciones (A=a1+a2+a3+a4+a5+a6+a7+a8)	0	0	0	0	0	0
a1) Fondo de Aportaciones para la Nómina Educativa y Gasto Operativo			0			0
a2) Fondo de Aportaciones para los Servicios de Salud			0			0
a3) Fondo de Aportaciones para la Infraestructura Social			0			0
a4) Fondo de Aportaciones para el Fortalecimiento de los Municipios y de las Demarcaciones Territoriales del Distrito Federal			0			0
a5) Fondo de Aportaciones Múltiples			0			0
a6) Fondo de Aportaciones para la Educación Tecnológica y de Adultos			0			0
a7) Fondo de Aportaciones para la Seguridad Pública de los Estados y del Distrito Federal			0			0
a8) Fondo de Aportaciones para el Fortalecimiento de las Entidades Federativas			0			0
B. Convenios (B=b1+b2+b3+b4)	0	0	0	0	0	0
b1) Convenios de Protección Social en Salud			0			0
b2) Convenios de Descentralización			0			0
b3) Convenios de Reasignación			0			0
b4) Otros Convenios y Subsidios			0			0
C. Fondos Distintos de Aportaciones (C=c1+c2)	0	0	0	0	0	0
c1) Fondo para Entidades Federativas y Municipios Productores de Hidrocarburos			0			0
c2) Fondo Minero			0			0
D. Transferencias, Asignaciones, Subsidios y Subvenciones, y Pensiones y Jubilaciones			0			0
E. Otras Transferencias Federales Etiquetadas			0			0
II. Total de Transferencias Federales Etiquetadas (II = A + B + C + D + E)	0	0	0	0	0	0
III. Ingresos Derivados de Financiamientos (III = A)	0	0	0	0	0	0
A. Ingresos Derivados de Financiamientos			0			0

FIDEICOMISO PROMOTOR DE PROYECTOS ECONÓMICOS Y DE BIENESTAR SOCIAL QRONOS (a)
Estado Analítico de Ingresos Detallado - LDF
Del 1 de Enero al 31 de Diciembre de 2019 (b)
(PESOS)

Concepto (c)	Ingreso					Diferencia (e)
	Estimado (d)	Ampliaciones/ (Reducciones)	Modificado	Devengado	Recaudado	
IV. Total de Ingresos (IV = I + II + III)	0	5,058,873	5,058,873	5,058,873	5,058,873	5,058,873
Datos Informativos						
1. Ingresos Derivados de Financiamientos con Fuente de Pago de Ingresos de Libre Disposición			0			0
2. Ingresos Derivados de Financiamientos con Fuente de Pago de Transferencias Federales Etiquetadas			0			0
3. Ingresos Derivados de Financiamientos (3 = 1 + 2)	0	0	0	0	0	0

Bajo protesta de decir verdad declaramos que los Estados Financieros y sus Notas son razonablemente correctos y responsabilidad del emisor



L.A.E. JUAN AGUSTÍN LLAICA PROAL
DIRECTOR GENERAL



L.C.P. GERARDO GUERRERO RAMIREZ
DIRECTOR ADMINISTRATIVO

FIDEICOMISO PROMOTOR DE PROYECTOS ECONÓMICOS Y DE BIENESTAR SOCIAL GRONOS (a)
 Estado Análítico del Ejercicio del Presupuesto de Egresos Detallado - LDF
 Clasificación por Objeto del Gasto (Capítulo y Concepto)
 Del 1 de Enero al 31 de Diciembre de 2019 (b)
 (PESOS)

Concepto (c)	Egresos					Subejercicio (e)
	Aprobado (d)	Ampliaciones/ (Reducciones)	Modificado	Devengado	Pagado	
I. Gasto No Etiquetado (I=A+B+C+D+E+F+G+H+I)	91,011,900	6,962,582	97,974,482	36,773,067	36,727,960	59,201,415
A. Servicios Personales (A=a1+a2+a3+a4+a5+a6+a7)	5,003,836	0	5,003,836	4,883,034	4,842,721	120,802
a1) Remuneraciones al Personal de Carácter Permanente	2,504,138	65,190	2,569,328	2,567,886	2,568,366	1,440
a2) Remuneraciones al Personal de Carácter Transitorio	304,488	-122,317	182,171	122,870	122,870	59,301
a3) Remuneraciones Adicionales y Especiales	701,430	21,731	723,161	723,124	723,124	37
a4) Seguridad Social	437,294	54,810	492,104	475,065	434,271	17,039
a5) Otras Prestaciones Sociales y Económicas	911,747	100,566	1,012,333	978,904	978,904	33,429
a6) Previsiones	120,000	-120,000	0	0	0	0
a7) Pago de Estímulos a Servidores Públicos	24,741	0	24,741	15,186	15,186	9,555
B. Materiales y Suministros (B=b1+b2+b3+b4+b5+b6+b7+b8+b9)	147,000	18,415	165,415	165,278	165,278	137
b1) Materiales de Administración, Emisión de Documentos y Artículos Oficiales	25,000	-2,244	22,756	22,619	22,619	137
b2) Alimentos y Utensilios	0	0	0	0	0	0
b3) Materias Primas y Materiales de Producción y Comercialización	0	0	0	0	0	0
b4) Materiales y Artículos de Construcción y de Reparación	0	0	0	0	0	0
b5) Productos Químicos, Farmacéuticos y de Laboratorio	0	0	0	0	0	0
b6) Combustibles, Lubricantes y Aditivos	122,000	19,384	141,384	141,384	141,384	0
b7) Vestuario, Blancos, Prendas de Protección y Artículos Deportivos	0	0	0	0	0	0
b8) Materiales y Suministros Para Seguridad	0	0	0	0	0	0
b9) Herramientas, Relaciones y Accesorios Menores	0	1,275	1,275	1,275	1,275	0
C. Servicios Generales (C=c1+c2+c3+c4+c5+c6+c7+c8+c9)	782,350	122,068	904,418	904,099	899,305	319
c1) Servicios Básicos	26,000	-10,000	16,000	17,964	17,964	36
c2) Servicios de Arrendamiento	16,000	-2,105	13,895	13,895	13,895	0
c3) Servicios Profesionales, Científicos, Técnicos y Otros Servicios	270,000	140,300	410,300	410,300	410,300	0
c4) Servicios Financieros, Bancarios y Comerciales	292,427	-38,478	253,949	253,665	253,665	283
c5) Servicios de Instalación, Reparación, Mantenimiento y Conservación	65,350	20,114	85,464	85,464	85,464	0
c6) Servicios de Comunicación Social y Publicidad	0	0	0	0	0	0
c7) Servicios de Traslado y Viáticos	8,000	19,852	27,852	27,852	27,852	0
c8) Servicios Oficiales	0	0	0	0	0	0
c9) Otros Servicios Generales	102,573	-7,614	94,959	94,959	90,165	0
D. Transferencias, Asignaciones, Subsidios y Otras Ayudas (D=d1+d2+d3+d4+d5+d6+d7+d8+d9)	36,400	10,444	46,844	46,844	46,844	0
d1) Transferencias Internas y Asignaciones al Sector Público	0	0	0	0	0	0
d2) Transferencias al Resto del Sector Público	0	0	0	0	0	0
d3) Subsidios y Subvenciones	0	0	0	0	0	0
d4) Ayudas Sociales	33,200	-2,156	31,044	31,044	31,044	0
d5) Pensiones y Jubilaciones	0	0	0	0	0	0
d6) Transferencias a Fideicomisos, Mandatos y Otros Análogos	0	0	0	0	0	0
d7) Transferencias a la Seguridad Social	0	0	0	0	0	0
d8) Donativos	3,200	12,600	15,800	15,800	15,800	0
d9) Transferencias al Exterior	0	0	0	0	0	0
E. Bienes Muebles, Inmuebles e Intangibles (E=e1+e2+e3+e4+e5+e6+e7+e8+e9)	0	0	0	0	0	0
e1) Mobiliario y Equipo de Administración	0	0	0	0	0	0
e2) Mobiliario y Equipo Educativo y Recreativo	0	0	0	0	0	0
e3) Equipo e Instrumental Médico y de Laboratorio	0	0	0	0	0	0
e4) Vehículos y Equipo de Transporte	0	0	0	0	0	0
e5) Equipo de Defensa y Seguridad	0	0	0	0	0	0
e6) Maquinaria, Otros Equipos y Herramientas	0	0	0	0	0	0
e7) Activos Biológicos	0	0	0	0	0	0
e8) Bienes Inmuebles	0	0	0	0	0	0
e9) Activos Intangibles	0	0	0	0	0	0
F. Inversión Pública (F=f1+f2+f3)	85,042,314	6,811,655	91,853,969	32,773,812	32,773,812	59,080,157
f1) Obra Pública en Bienes de Dominio Público	85,042,314	6,811,655	91,853,969	32,773,812	32,773,812	59,080,157
f2) Obra Pública en Bienes Propios	0	0	0	0	0	0
f3) Proyectos Productivos y Acciones de Fomento	0	0	0	0	0	0
G. Inversiones Financieras y Otras Provisiones (G=g1+g2+g3+g4+g5+g6+g7)	0	0	0	0	0	0
g1) Inversiones Para el Fomento de Actividades Productivas	0	0	0	0	0	0
g2) Acciones y Participaciones de Capital	0	0	0	0	0	0
g3) Compra de Títulos y Valores	0	0	0	0	0	0
g4) Concesión de Préstamos	0	0	0	0	0	0
g5) Inversiones en Fideicomisos, Mandatos y Otros Análogos	0	0	0	0	0	0
Fideicomiso de Desastres Naturales (Informativo)	0	0	0	0	0	0
g6) Otras Inversiones Financieras	0	0	0	0	0	0
g7) Provisiones para Contingencias y Otras Erogaciones Especiales	0	0	0	0	0	0
H. Participaciones y Aportaciones (H=h1+h2+h3)	0	0	0	0	0	0
h1) Participaciones	0	0	0	0	0	0
h2) Aportaciones	0	0	0	0	0	0
h3) Convenios	0	0	0	0	0	0
I. Deuda Pública (I=i1+i2+i3+i4+i5+i6+i7)	0	0	0	0	0	0
i1) Amortización de la Deuda Pública	0	0	0	0	0	0
i2) Intereses de la Deuda Pública	0	0	0	0	0	0
i3) Comisiones de la Deuda Pública	0	0	0	0	0	0
i4) Gastos de la Deuda Pública	0	0	0	0	0	0
i5) Costo por Coberturas	0	0	0	0	0	0
i6) Apoyos Financieros	0	0	0	0	0	0
i7) Adeudos de Ejercicios Fiscales Anteriores (ADEFAS)	0	0	0	0	0	0

FIDEICOMISO PROMOTOR DE PROYECTOS ECONÓMICOS Y DE BIENESTAR SOCIAL QRONOS (a)
 Estado Analítico del Ejercicio del Presupuesto de Egresos Detallado - LDF
 Clasificación por Objeto del Gasto (Capítulo y Concepto)
 Del 1 de Enero al 31 de Diciembre de 2019 (b)
 (PESOS)

Concepto (c)	Egresos					Subejercicio (e)
	Aprobado (d)	Ampliaciones/ (Reducciones)	Modificado	Devengado	Pagado	
II. Gasto Etiquetado (II=A+B+C+D+E+F+G+H+I)	0	0	0	0	0	0
A. Servicios Personales (A=a1+a2+a3+a4+a5+a6+a7)	0	0	0	0	0	0
a1) Remuneraciones al Personal de Carácter Permanente			0	0	0	0
a2) Remuneraciones al Personal de Carácter Transitorio			0	0	0	0
a3) Remuneraciones Adicionales y Especiales			0	0	0	0
a4) Seguridad Social			0	0	0	0
a5) Otras Prestaciones Sociales y Económicas			0	0	0	0
a6) Previsiones			0	0	0	0
a7) Pago de Estímulos a Servidores Públicos			0	0	0	0
B. Materiales y Suministros (B=b1+b2+b3+b4+b5+b6+b7+b8+b9)	0	0	0	0	0	0
b1) Materiales de Administración, Emisión de Documentos y Artículos Oficiales			0	0	0	0
b2) Alimentos y Utensilios			0	0	0	0
b3) Materias Primas y Materiales de Producción y Comercialización			0	0	0	0
b4) Materiales y Artículos de Construcción y de Reparación			0	0	0	0
b5) Productos Químicos, Farmacéuticos y de Laboratorio			0	0	0	0
b6) Combustibles, Lubricantes y Aditivos			0	0	0	0
b7) Vestuario, Blancos, Prendas de Protección y Artículos Deportivos			0	0	0	0
b8) Materiales y Suministros Para Seguridad			0	0	0	0
b9) Herramientas, Refacciones y Accesorios Menores			0	0	0	0
C. Servicios Generales (C=c1+c2+c3+c4+c5+c6+c7+c8+c9)	0	0	0	0	0	0
c1) Servicios Básicos			0	0	0	0
c2) Servicios de Arrendamiento			0	0	0	0
c3) Servicios Profesionales, Científicos, Técnicos y Otros Servicios			0	0	0	0
c4) Servicios Financieros, Bancarios y Comerciales			0	0	0	0
c5) Servicios de Instalación, Reparación, Mantenimiento y Conservación			0	0	0	0
c6) Servicios de Comunicación Social y Publicidad			0	0	0	0
c7) Servicios de Traslado y Viáticos			0	0	0	0
c8) Servicios Oficiales			0	0	0	0
c9) Otros Servicios Generales			0	0	0	0
D. Transferencias, Asignaciones, Subsidios y Otras Ayudas (D=d1+d2+d3+d4+d5+d6+d7+d8+d9)	0	0	0	0	0	0
d1) Transferencias Internas y Asignaciones al Sector Público			0	0	0	0
d2) Transferencias al Resto del Sector Público			0	0	0	0
d3) Subsidios y Subvenciones			0	0	0	0
d4) Ayudas Sociales			0	0	0	0
d5) Pensiones y Jubilaciones			0	0	0	0
d6) Transferencias a Fideicomisos, Mandatos y Otros Análogos			0	0	0	0
d7) Transferencias a la Seguridad Social			0	0	0	0
d8) Donativos			0	0	0	0
d9) Transferencias al Exterior			0	0	0	0
E. Bienes Muebles, Inmuebles e Intangibles (E=e1+e2+e3+e4+e5+e6+e7+e8+e9)	0	0	0	0	0	0
e1) Mobiliario y Equipo de Administración			0	0	0	0
e2) Mobiliario y Equipo Educativo y Recreativo			0	0	0	0
e3) Equipo e Instrumental Médico y de Laboratorio			0	0	0	0
e4) Vehículos y Equipo de Transporte			0	0	0	0
e5) Equipo de Defensa y Seguridad			0	0	0	0
e6) Maquinaria, Otros Equipos y Herramientas			0	0	0	0
e7) Activos Biológicos			0	0	0	0
e8) Bienes Inmuebles			0	0	0	0
e9) Activos Intangibles			0	0	0	0
F. Inversión Pública (F=f1+f2+f3)	0	0	0	0	0	0
f1) Obra Pública en Bienes de Dominio Público			0	0	0	0
f2) Obra Pública en Bienes Propios			0	0	0	0
f3) Proyectos Productivos y Acciones de Fomento			0	0	0	0
G. Inversiones Financieras y Otras Provisiones (G=g1+g2+g3+g4+g5+g6+g7)	0	0	0	0	0	0
g1) Inversiones Para el Fomento de Actividades Productivas			0	0	0	0
g2) Acciones y Participaciones de Capital			0	0	0	0
g3) Compra de Títulos y Valores			0	0	0	0
g4) Concesión de Préstamos			0	0	0	0
g5) Inversiones en Fideicomisos, Mandatos y Otros Análogos			0	0	0	0
Fideicomiso de Desastres Naturales (Informativo)			0	0	0	0
g6) Otras Inversiones Financieras			0	0	0	0
g7) Provisiones para Contingencias y Otras Erogaciones Especiales			0	0	0	0
H. Participaciones y Aportaciones (H=h1+h2+h3)	0	0	0	0	0	0
h1) Participaciones			0	0	0	0
h2) Aportaciones			0	0	0	0
h3) Convenios			0	0	0	0
I. Deuda Pública (I=i1+i2+i3+i4+i5+i6+i7)	0	0	0	0	0	0
i1) Amortización de la Deuda Pública			0	0	0	0
i2) Intereses de la Deuda Pública			0	0	0	0
i3) Comisiones de la Deuda Pública			0	0	0	0
i4) Gastos de la Deuda Pública			0	0	0	0
i5) Costo por Coberturas			0	0	0	0
i6) Apoyos Financieros			0	0	0	0
i7) Adeudos de Ejercicios Fiscales Anteriores (ADEFAS)			0	0	0	0
III. Total de Egresos (III = I + II)	91,011,900	6,962,582	97,974,482	38,773,067	38,727,960	59,201,415

Bajo protesta de decir verdad declaramos que los Estados Financieros y sus Notas son razonablemente correctos y responsabilidad del emisor

L.A.E. JUAN AGUSTÍN LLACA PROAL
 DIRECTOR GENERAL

L.C.P. GERARDO GUERRERO RAMÍREZ
 DIRECTOR ADMINISTRATIVO


FIDEICOMISO PROMOTOR DE PROYECTOS ECONÓMICOS Y DE BIENESTAR SOCIAL. QRONOS (a)
Estado Analítico del Ejercicio del Presupuesto de Egresos Detallado - LDF
Clasificación Funcional (Finalidad y Función)
Del 1 de Enero al 31 de Diciembre de 2019 (b)
(PESOS)

Concepto (c)	Egresos					Subejercicio (e)
	Aprobado (d)	Ampliaciones/ (Reducciones)	Modificado	Devengado	Pagado	
I. Gasto No Etiquetado (I=A+B+C+D)	91,011,900	6,962,582	97,974,482	38,773,067	38,727,960	59,201,415
A. Gobierno (A=a1+a2+a3+a4+a5+a6+a7+a8)	0	0	0	0	0	0
a1) Legislación			0			0
a2) Justicia			0			0
a3) Coordinación de la Política de Gobierno			0			0
a4) Relaciones Exteriores			0			0
a5) Asuntos Financieros y Hacendarios			0			0
a6) Seguridad Nacional			0			0
a7) Asuntos de Orden Público y de Seguridad Interior			0			0
a8) Otros Servicios Generales			0			0
B. Desarrollo Social (B=b1+b2+b3+b4+b5+b6+b7)	91,011,900	6,962,582	97,974,482	38,773,067	38,727,960	59,201,415
b1) Protección Ambiental			0			0
b2) Vivienda y Servicios a la Comunidad			0			0
b3) Salud			0			0
b4) Recreación, Cultura y Otras Manifestaciones Sociales	17,934,041	30,038,758	47,972,799	32,773,812	32,773,812	15,198,987
b5) Educación			0			0
b6) Protección Social			0			0
b7) Otros Asuntos Sociales	73,077,859	-23,076,176	50,001,683	5,999,255	5,954,147	44,002,428
C. Desarrollo Económico (C=c1+c2+c3+c4+c5+c6+c7+c8+c9)	0	0	0	0	0	0
c1) Asuntos Económicos, Comerciales y Laborales en General			0			0
c2) Agropecuaria, Silvicultura, Pesca y Caza			0			0
c3) Combustibles y Energía			0			0
c4) Minería, Manufacturas y Construcción			0			0
c5) Transporte			0			0
c6) Comunicaciones			0			0
c7) Turismo			0			0
c8) Ciencia, Tecnología e Innovación			0			0
c9) Otras Industrias y Otros Asuntos Económicos			0			0
D. Otras No Clasificadas en Funciones Anteriores (D=d1+d2+d3+d4)	0	0	0	0	0	0
d1) Transacciones de la Deuda Pública / Costo Financiero de la Deuda			0			0
d2) Transferencias, Participaciones y Aportaciones Entre Diferentes Niveles y Ordenes de Gobierno			0			0
d3) Saneamiento del Sistema Financiero			0			0
d4) Adeudos de Ejercicios Fiscales Anteriores			0			0
II. Gasto Etiquetado (II=A+B+C+D)	0	0	0	0	0	0
A. Gobierno (A=a1+a2+a3+a4+a5+a6+a7+a8)	0	0	0	0	0	0
a1) Legislación			0			0
a2) Justicia			0			0
a3) Coordinación de la Política de Gobierno			0			0
a4) Relaciones Exteriores			0			0
a5) Asuntos Financieros y Hacendarios			0			0
a6) Seguridad Nacional			0			0
a7) Asuntos de Orden Público y de Seguridad Interior			0			0
a8) Otros Servicios Generales			0			0
B. Desarrollo Social (B=b1+b2+b3+b4+b5+b6+b7)	0	0	0	0	0	0
b1) Protección Ambiental			0			0
b2) Vivienda y Servicios a la Comunidad			0			0
b3) Salud			0			0
b4) Recreación, Cultura y Otras Manifestaciones Sociales			0			0
b5) Educación			0			0
b6) Protección Social			0			0
b7) Otros Asuntos Sociales			0			0
C. Desarrollo Económico (C=c1+c2+c3+c4+c5+c6+c7+c8+c9)	0	0	0	0	0	0
c1) Asuntos Económicos, Comerciales y Laborales en General			0			0
c2) Agropecuaria, Silvicultura, Pesca y Caza			0			0
c3) Combustibles y Energía			0			0
c4) Minería, Manufacturas y Construcción			0			0
c5) Transporte			0			0
c6) Comunicaciones			0			0
c7) Turismo			0			0
c8) Ciencia, Tecnología e Innovación			0			0
c9) Otras Industrias y Otros Asuntos Económicos			0			0


FIDEICOMISO PROMOTOR DE PROYECTOS ECONÓMICOS Y DE BIENESTAR SOCIAL GRONOS (a)
 Estado Analítico del Ejercicio del Presupuesto de Egresos Detallado - LDF
 Clasificación Funcional (Finalidad y Función)
 Del 1 de Enero al 31 de Diciembre de 2019 (b)
 (PESOS)

Concepto (c)	Egresos					Subejercicio (e)
	Aprobado (d)	Ampliaciones/ (Reducciones)	Modificado	Devengado	Pagado	
D. Otras No Clasificadas en Funciones Anteriores (D=d1+d2+d3+d4)	0	0	0	0	0	0
d1) Transacciones de la Deuda Publica / Costo Financiero de la Deuda			0			0
d2) Transferencias, Participaciones y Aportaciones Entre Diferentes Niveles y Ordenes de Gobierno			0			0
d3) Saneamiento del Sistema Financiero			0			0
d4) Adeudos de Ejercicios Fiscales Anteriores			0			0
III. Total de Egresos (III = I + II)	91,011,900	6,962,582	97,974,482	38,773,067	38,727,960	59,201,415

Bajo protesta de decir verdad declaramos que los Estados Financieros y sus Notas son razonablemente correctos y responsabilidad del emisor



L.A.E. JUAN AGUSTÍN ILLACA PROAL
 DIRECTOR GENERAL




L.C.P. GERARDO GUERRERO RAMIREZ
 DIRECTOR ADMINISTRATIVO

FIDEICOMISO PROMOTOR DE PROYECTOS ECONÓMICOS Y DE BIENESTAR SOCIAL QRONOS (a)
Estado Analítico del Ejercicio del Presupuesto de Egresos Detallado - LDF
Clasificación de Servicios Personales por Categoría
Del 1 de Enero al 31 de Diciembre de 2019 (b)
(PESOS)

Concepto (c)	Egresos					Subejercicio (e)
	Aprobado (d)	Ampliaciones/ (Reducciones)	Modificado	Devengado	Pagado	
I. Gasto No Etiquetado (I=A+B+C+D+E+F)	5,003,836	0	5,003,836	4,884,474	4,843,681	119,362
A. Personal Administrativo y de Servicio Público	5,003,836	0	5,003,836	4,884,474	4,843,681	119,362
B. Magisterio			0			0
C. Servicios de Salud (C=c1+c2)	0	0	0	0	0	0
c1) Personal Administrativo			0			0
c2) Personal Médico, Paramédico y afin			0			0
D. Seguridad Pública			0			0
E. Gastos asociados a la implementación de nuevas leyes federales o reformas a las mismas (E = e1 + e2)	0	0	0	0	0	0
e1) Nombre del Programa o Ley 1			0			0
e2) Nombre del Programa o Ley 2			0			0
F. Sentencias laborales definitivas			0			0
II. Gasto Etiquetado (II=A+B+C+D+E+F)	0	0	0	0	0	0
A. Personal Administrativo y de Servicio Público			0			0
B. Magisterio			0			0
C. Servicios de Salud (C=c1+c2)	0	0	0	0	0	0
c1) Personal Administrativo			0			0
c2) Personal Médico, Paramédico y afin			0			0
D. Seguridad Pública			0			0
E. Gastos asociados a la implementación de nuevas leyes federales o reformas a las mismas (E = e1 + e2)	0	0	0	0	0	0
e1) Nombre del Programa o Ley 1			0			0
e2) Nombre del Programa o Ley 2			0			0
F. Sentencias laborales definitivas			0			0
III. Total del Gasto en Servicios Personales (III = I + II)	5,003,836	0	5,003,836	4,884,474	4,843,681	119,362

Bajo protesta de decir verdad declaramos que los Estados Financieros y sus Notas son razonablemente correctos y responsabilidad del emisor


 L.A.E. JUAN AGUSTÍN LACAP PINAL
 DIRECTOR GENERAL


 L.C.P. GERARDO GUERRERO RAMIREZ
 DIRECTOR ADMINISTRATIVO

FIDEICOMISO PROMOTOR DE PROYECTOS ECONÓMICOS Y DE BIENESTAR SOCIAL QROCHOS
 Guía de Cumplimiento de la Ley de Disciplina Financiera de las Entidades Federativas y Municipales
 Del 1 de enero al 31 de diciembre de 2019.

Indicadores de Observancia (c)	Implementación		Resultado		Fundamento (h)	Comentarios (i)
	SI	NO	Monto o valor (f)	Unidad (pesos/porcentaje) (g)		
	Mecanismo de Verificación (d)	Fecha estimada de cumplimiento (e)				

INDICADORES PRESUPUESTARIOS

A. INDICADORES CUANTITATIVOS

1 Balance Presupuestario Sostenible (j)						
a. Propuesto	Iniciativa de Ley de Ingresos y Proyecto de Presupuesto de Egresos				pesos	Art. 6 y 19 de la LDF
b. Aprobado	Ley de Ingresos y Presupuesto de Egresos				pesos	Art. 6 y 19 de la LDF
c. Ejercido	Cuenta Pública / Formato 4 LDF			38,728,919.59	pesos	Art. 6 y 19 de la LDF
2 Balance Presupuestario de Recursos Disponibles Sostenible (k)						
a. Propuesto	Iniciativa de Ley de Ingresos y Proyecto de Presupuesto de Egresos				pesos	Art. 6 y 19 de la LDF
b. Aprobado	Ley de Ingresos y Presupuesto de Egresos				pesos	Art. 6 y 19 de la LDF
c. Ejercido	Cuenta Pública / Formato 4 LDF				pesos	Art. 6 y 19 de la LDF
3 Financiamiento Neto dentro del Techo de Financiamiento Neto (l)						
a. Propuesto	Iniciativa de Ley de Ingresos				pesos	Art. 6, 19 y 46 de la LDF
b. Aprobado	Ley de Ingresos				pesos	Art. 6, 19 y 46 de la LDF
c. Ejercido	Cuenta Pública / Formato 4 LDF				pesos	Art. 6, 19 y 46 de la LDF
4 Recursos destinados a la atención de desastres naturales						
a Asignación al fideicomiso para desastres naturales (m)						
a.1 Aprobado	Reporte Trim. Formato 6 a)				pesos	Art. 9 de la LDF
a.2 Pagado	Cuenta Pública / Formato 6 a)				pesos	Art. 9 de la LDF
b. Apoyación promedio realizada por la Entidad Federativa durante los 5 ejercicios previos, para infraestructura dañada por desastres naturales (n)	Autorizaciones de recursos aprobados por el FONDEN				pesos	Art. 9 de la LDF
c. Saldo del fideicomiso para desastres naturales (o)	Cuenta Pública / Auxiliar de Cuentas				pesos	Art. 9 de la LDF
d. Costo promedio de los últimos 5 ejercicios de la reconstrucción de infraestructura dañada por desastres naturales (p)	Autorizaciones de recursos aprobados por el FONDEN				pesos	Art. 9 de la LDF

5 Techo para servicios personales (q)						
a. Asignación en el Presupuesto de Egresos	Reporte Trim. Formato 6 d)			5,003,836.00	pesos	Art. 10 y 21 de la LDF
b. Ejercido	Reporte Trim. Formato 6 d)			4,843,681.00	pesos	Art. 13 fracc. V y 21 de la LDF
6 Previsiones de gasto para compromisos de pago derivados de APPs (r)						
a. Asignación en el Presupuesto de Egresos	Presupuesto de Egresos				pesos	Art. 11 y 21 de la LDF
7 Techo de ADEFAS para el ejercicio fiscal (s)						
a. Propuesto	Proyecto de Presupuesto de Egresos				pesos	Art. 12 y 20 de la LDF
b. Aprobado	Reporte Trim. Formato 6 a)				pesos	Art. 12 y 20 de la LDF
c. Ejercido	Cuenta Pública / Formato 6 a)				pesos	Art. 12 y 20 de la LDF

B. INDICADORES CUALITATIVOS

1 Iniciativa de Ley de Ingresos y Proyecto de Presupuesto de Egresos						
a. Objetivos anuales, estrategias y metas para el ejercicio fiscal (t)	Iniciativa de Ley de Ingresos y Proyecto de Presupuesto de Egresos					Art. 5 y 18 de la LDF
b. Proyecciones de ejercicios posteriores (u)	Iniciativa de Ley de Ingresos y Proyecto de Presupuesto de Egresos / Formatos 7 a) y b)					Art. 5 y 18 de la LDF
c. Descripción de riesgos relevantes y propuestas de acción para enfrentarlos (v)	Iniciativa de Ley de Ingresos y Proyecto de Presupuesto de Egresos					Art. 5 y 18 de la LDF
d. Resultados de ejercicios fiscales anteriores y el ejercicio fiscal en cuestión (w)	Iniciativa de Ley de Ingresos y Proyecto de Presupuesto de Egresos / Formatos 7 c) y d)					Art. 5 y 18 de la LDF
e. Estudio actuarial de las pensiones de sus trabajadores (x)	Proyecto de Presupuesto de Egresos / Formato 8					Art. 5 y 18 de la LDF
2 Balance Presupuestario de Recursos Disponibles, en caso de ser negativo						
a. Razones excepcionales que justifican el Balance Presupuestario de Recursos Disponibles negativo (y)	Iniciativa de Ley de Ingresos o Proyecto de Presupuesto de Egresos					Art. 6 y 19 de la LDF
b. Fuente de recursos para cubrir el Balance Presupuestario de Recursos Disponibles negativo (z)	Iniciativa de Ley de Ingresos o Proyecto de Presupuesto de Egresos					Art. 6 y 19 de la LDF
c. Número de ejercicios fiscales y acciones necesarias para cubrir el Balance Presupuestario de Recursos Disponibles negativo (aa)	Iniciativa de Ley de Ingresos o Proyecto de Presupuesto de Egresos					Art. 6 y 19 de la LDF
d. Informes Trimestrales sobre el avance de las acciones para recuperar el Balance Presupuestario de Recursos Disponibles (ab)	Reporte Trim. y Cuenta Pública					Art. 6 y 19 de la LDF

3 Servicios Personales						
a. Remuneraciones de los servidores públicos (ac)	Proyecto de Presupuesto					Art. 10 y 21 de la LDF
b. Previsiones salariales y económicas para cubrir incrementos salariales, creación de plazas y otros (ad)	Proyecto de Presupuesto					Art. 10 y 21 de la LDF

INDICADORES DEL EJERCICIO PRESUPUESTARIO

A. INDICADORES CUANTITATIVOS

1 Ingresos Excedentes derivados de Ingresos de Libre Disposición						
a. Monto de Ingresos Excedentes derivados de ILD (ae)	Cuenta Pública / Formato 5				pesos	Art. 14 y 21 de la LDF
b. Monto de Ingresos Excedentes derivados de ILD destinados al fin del A.14 fracción I de la LDF (af)	Cuenta Pública				pesos	Art. 14 y 21 de la LDF
c. Monto de Ingresos Excedentes derivados de ILD destinados al fin del A.14 fracción II de la LDF (ag)	Cuenta Pública				pesos	Art. 14 y 21 de la LDF
d. Monto de Ingresos Excedentes derivados de ILD destinados al fin del A.14 fracción II, b) de la LDF (ah)	Cuenta Pública				pesos	Art. 14 y 21 de la LDF
e. Monto de Ingresos Excedentes derivados de ILD destinados al fin del artículo noveno transitorio de la LDF (ai)					pesos	Art. Noveno Transitorio de la LDF

B. INDICADORES CUALITATIVOS

1	Análisis Costo-Beneficio para programas o proyectos de inversión mayores a 10 millones de UDIS (aj)	Página de internet de la Secretaría de Finanzas o Tesorería Municipal				Art. 13 fracc. III y 21 de la LDF
2	Análisis de conveniencia y análisis de transferencia de riesgos de los proyectos APPs (ak)	Página de internet de la Secretaría de Finanzas o Tesorería Municipal				Art. 13 fracc. III y 21 de la LDF
3	Identificación de población objetivo, destino y temporalidad de subsidios (al)	Página de internet de la Secretaría de Finanzas o Tesorería Municipal				Art. 13 fracc. VII y 21 de la LDF

INDICADORES DE DEUDA PÚBLICA

A. INDICADORES CUANTITATIVOS

1 Obligaciones a Corto Plazo						
a. Límite de Obligaciones a Corto Plazo (am)					pesos	Art. 30 fracc. I de la LDF
b. Obligaciones a Corto Plazo (an)					pesos	Art. 30 fracc. I de la LDF

FIDEICOMISO PROMOTOR DE PROYECTOS ECONÓMICOS Y DE BIENESTAR SOCIAL ORONOS
 Guía de Cumplimiento de la Ley de Disciplina Financiera de las Entidades Federativas y Municipios
 Del 1 de enero al 31 de diciembre de 2019.

Indicadores de Observancia (c)	Implementación		Resultado		Fundamento (h)	Comentarios (i)
	SI	NO	Monto o valor (f)	Unidad (poros/porcentaje) (g)		
	Mecanismo de Verificación (d)	Fecha estimada de cumplimiento (e)				

INDICADORES PRESUPUESTARIOS

Bajo protesta de decir verdad declaramos que los Estados Financieros y sus Notas son razonablemente correctos y responsabilidad del emisor



 L.A.E. JUAN AGUSTIN LLACA PROM
 DIRECTOR GENERAL



 L.C.P. GERARDO GUERRERO RAMIREZ
 DIRECTOR ADMINISTRATIVO

**FIDEICOMISO PROMOTOR DE PROYECTOS
ECONÓMICOS Y DE BIENESTAR SOCIAL QRONOS**
REPORTE DE HALLAZGOS Y RECOMENDACIONES
EJERCICIO 2019 Y EJERCICIOS ANTERIORES

FIDEICOMISO PROMOTOR DE PROYECTOS
ECONÓMICOS Y DE BIENESTAR SOCIAL QRONOS
REPORTE DE HALLAZGOS Y RECOMENDACIONES
EJERCICIO 2019

REPORTE DE HALLAZGOS

DE-012

No. 1

Nombre del ente público	Fideicomiso Promotor de Proyectos Económicos y de Bienestar Social "QRONOS"		
Ejercicio de revisión	2019		
Despacho de Auditores Externos	Hernández & Hernández Asociados DFK, S.C.		
Área o Unidad	DIRECCION GENERAL		
Tipo de hallazgo	<input type="checkbox"/> Económico	<input type="checkbox"/> Control Interno	
	Rubro afectado	GASTOS	
	Cuenta afectada	5112-1211 y 5133-3311	

Descripción del hallazgo

A la trabajadora Maricela del Carmen Vidal Caballero, del mes de enero a mayo, se le estuvo cubriendo su sueldo bajo el concepto de "Honorarios asimilados a sueldos y salarios" y de junio a diciembre bajo el concepto de "Honorarios profesionales", en ambos casos el Fideicomiso incumplió con los derechos del trabajador, como es, entre otros, de proporcionarle servicios de seguridad social y demás prestaciones. Esto en base a que existe una relación laboral entre el Fideicomiso y la trabajadora, ya que se cumple con horario de trabajo y subordinación.

Clasificación del hallazgo

Bajo riesgo Mediano riesgo Alto riesgo

Hallazgo recurrente

Si No
Ejercicio de origen 2019

Hallazgo atendido

Si No
Fecha de solventación

Montos y cantidades (cifras en pesos)

Universo	Muestra	Observado	
		En relación al Universo	En relación a la Muestra
\$ -	\$ - 0%	\$ - 0%	\$ - 0%

Fundamento específico legal y/o técnico infringido

Artículo 12 de la Ley del Instituto Mexicano del Seguro Social y Artículos 20 y 21 de la Ley Federal del Trabajo.

Efectos

Incumplimiento de derechos laborales del trabajador, pudiendo el Fideicomiso hacerse acreedor a multas.

Recomendaciones

Correctivas

Inscribir al trabajador en el Instituto Mexicano del Seguro Social

Preventivas

Por cada trabajador que ingrese al Fideicomiso cubrir sus derechos laborales

Nombre y cargo Titular de la entidad	Nombre y cargo Titular del área (hallazgo)	Nombre y cargo Gerente de Firma de Auditores	Nombre y cargo Socio de Firma de Auditores

Fecha de firma: 22/01/2020

Nota: En caso de que la entidad desee realizar una aclaración sobre el hallazgo, se deberá adjuntar en una sola hoja por separado.

**FIDEICOMISO PROMOTOR DE PROYECTOS
ECONÓMICOS Y DE BIENESTAR SOCIAL QRONOS**

SEGUIMIENTO REPORTE DE HALLAZGOS Y RECOMENDACIONES

EJERCICIOS ANTERIORES

REPORTE DE HALLAZGOS

DE-012

No.

Nombre del ente público Ejercicio de revisión Despacho de Auditores Externos Área o Unidad Tipo de hallazgo	Fideicomiso Promotor de Proyectos Económicos y de Bienestar Social "QRONOS"	
	2018	
	DIRECCION GENERAL	
	<input type="checkbox"/> Económico	<input type="checkbox"/> Control Interno
	Rubro afectado	Cuenta afectada

Descripción del hallazgo

Durante el ejercicio 2018 la Administración no obtuvo por parte de la Fiduciaria los reportes trimestrales de las actividades llevadas a cabo en la realización del objeto y fines del contrato de Fideicomiso, así como los estados de cuenta mensuales, por parte de la Fiduciaria.

Clasificación del hallazgo

Bajo riesgo Mediano riesgo Alto riesgo

Hallazgo recurrente

Si No
Ejercicio de origen

Hallazgo atendido

Si No
Fecha de solventación

Montos y cantidades (cifras en pesos)

Universo	Muestra	Observado	
		En relación al Universo	En relación a la Muestra
\$0.00	\$0.00 0%	\$0.00 0%	\$0.00 0%

Fundamento específico legal y/o técnico infringido

En el contrato del Fideicomiso, con escritura número 14,822 de fecha 18 de noviembre de 1993, en la Cláusula QUINTA, inciso f), muestra todas aquellas obligaciones a que esta sujeta la Fiduciaria. Disposiciones en Materia de Control Interno, para los Sujetos Obligados del Poder Ejecutivo del Estado de Querétaro. Título segundo, Capítulo I Artículo 8. Normas generales, principios y elementos de control interno, inciso C. Tercera norma general de control, Principio 10. Diseñar actividades de control, párrafo 10.2 Diseño de Actividades de Control Apropriadas

Efectos

Incumplimiento a las obligaciones contractuales por parte de la Fiduciaria y falta de rendición de informes y otra información de interés para el Fideicomitente y Fideicomisario.





Recomendaciones

Correctivas

Dar puntual seguimiento al cumplimiento de las obligaciones contractuales de la Fiduciaria, ratificando las obligaciones contraídas mediante la formalización de un Contrato vigente con el Fideicomiso

Preventivas

Dar seguimiento puntual al cumplimiento de la redición de cuentas por la Fiduciaria soportado en un contrato actual con el Fideicomiso, obteniendo los reportes trimestrales de las actividades llevadas a cabo y estados de cuenta mensuales, por parte d la Fiduciaria.

 L.A.E. JUAN AGUSTIN LLACA PROAL	 C.P. GERARDO GUERRERO	 C.P.C GERARDO DIAZ PEREZ	 C.P.C JUAN HERNANDEZ RICO
Nombre y cargo Titular de la entidad	Nombre y cargo Titular del área (hallazgo)	Nombre y cargo Gerente de Firma de Auditores	Nombre y cargo Socio de Firma de Auditores

Fecha de firma: 22/01/2020

Nota: En caso de que la entidad desee realizar una aclaración sobre el hallazgo, se deberá adjuntar en una sola hoja por separado.

REPORTE DE HALLAZGOS

DE-012

No.

Nombre del ente	Fideicomiso Promotor de Proyectos Económicos y de Bienestar Social "QRONOS"		
Ejercicio de rev	2018		
Despacho de A			
Área o Unidad	DIRECCION ADMINISTRATIVA		
Tipo de hallazgo	<input type="checkbox"/>	Económico <input type="checkbox"/>	Control Interno <input type="checkbox"/>
	Rubro afectado		
	Cuenta afectada		

Descripción del hallazgo

No se obtuvo evidencia, de la existencia de una fianza del personal que maneja recursos financieros del Organismo, aun y cuando es la Secretaría de Finanzas quien ejerce a la fecha, el presupuesto asignado al Fideicomiso.

Clasificación del hallazgo

Bajo riesgo Mediano riesgo Alto riesgo

Hallazgo recurrente

Si No
Ejercicio de origen

Hallazgo atendido

Si No
Fecha de solventación

Montos y cantidades (cifras en pesos)

Universo	Muestra	Observado	
		En relación al Universo	En relación a la Muestra
\$0.00	\$0.00 0%	\$0.00 0%	\$0.00 0%

Fundamento específico legal y/o técnico infringido

Disposiciones en Materia de Control Interno, para los Sujetos Obligados del Poder Ejecutivo del Estado de Querétaro. Título segundo, Capítulo I Artículo 8, Normas generales, principios y elementos de control interno, inciso C. Tercera norma general. Actividades de control, Principio 10. Diseñar actividades de control, párrafo 10.2 Diseño de Actividades de Control Apropriadas; d) Controles físicos sobre los activos y bienes vulnerables.

Efectos

No se asegura la custodia adecuada de los recursos financieros con los que cuenta el Fideicomiso.

Recomendaciones

Correctivas

Analizar la posibilidad de contratar fianzas para el personal que administrarecursos financieros y asignarle un espacio adecuado para la custodia de esos recursos.

Preventivas

Contratar las fianzas respectivas que garanticen, en su caso, la recuperación de bienes siniestrados o extraídos ilícitamente.

E. JUAN AGUSTIN LLACA PRO	C.P. GERARDO GUERRERO	C.P.C GERARDO DIAZ PEREZ	C.P.C JUAN HERNANDEZ RICO
Nombre y cargo Titular de la entidad	Nombre y cargo Titular del área (hallazgo)	Nombre y cargo Gerente de Firma de Auditores	Nombre y cargo Socio de Firma de Auditores

Fecha de firma: 22/01/2020

Nota: En caso de que la entidad desee realizar una aclaración sobre el hallazgo, se deberá adjuntar en una sola hoja por separado.

REPORTE DE HALLAZGOS

DE-012

No.

Nombre del ente público	Fideicomiso Promotor de Proyectos Económicos y de Bienestar Social "QRONOS"		
Ejercicio de revisión	2018		
Despacho de Auditores Externos			
Área o Unidad	DIRECCION ADMINISTRATIVA		
Tipo de hallazgo	<input type="checkbox"/> Económico	<input type="checkbox"/> Control Interno	
Rubro afectado	Depreciación, Deterioro y Amortización Acumulada de Bienes		
Cuenta afectada	12631 Depreciación Acumulada de Mobiliario y Equipo de Administración		

Descripción del hallazgo

Al cierre del ejercicio 2018 se determinó una diferencia en el Monto Original de la Inversión (MOI) por \$1,670 que corresponde a un monitor Dell adquirido en diciembre de 2016, que no está considerado en los activos fijos propiedad del Fideicomiso. Se identificó
 una diferencia en la depreciación acumulada del equipo de transporte por \$8,027 que corresponde a un mes de depreciación no considerada.
 Se identificó una diferencia en la depreciación del equipo de computo por \$5,939 que corresponde a una computadora que no se consideró su depreciación en el calculo proporcionado.

Clasificación del hallazgo

Bajo riesgo Mediano riesgo Alto riesgo

Hallazgo recurrente

Si Ejercicio de origen No

Hallazgo atendido

Si No
 Fecha de solventación

Montos y cantidades (cifras en pesos)

Universo	Muestra	Observado	
		En relación al Universo	En relación a la Muestra
\$41,661.00 14%	\$41,661.00 100%	\$4,230.00 1%	\$4,230.00 10%

Fundamento específico legal y/o técnico infringido

Ley General de Contabilidad Gubernamental, Título Tercero, Capiyulo II del Registro Patrimonial. NIF C-6
 Propiedades planta y equipo. Párrafo 60.2 Revelaciones aplicables a Entidades Públicas.

Efectos

Que no se cuente con la información contable confiable respecto de la valuación de activos.



Recomendaciones

Correctivas

Efectuar revisión del cálculo de la depreciación acumulada de los activos y efectuar el registro de la póliza contable en tiempo y forma, a efecto de presentar en la contabilidad el monto correcto de depreciación acumulada de todos los activos, propiedad del Fideicomiso

Preventivas

Dar puntual seguimiento a la determinación mensual de la depreciación de los activos propiedad del Fideicomiso.

 L.A.E. JUAN AGUSTIN LLACA PROAL	 C.P. GERARDO GUERRERO	 C.P.C GERARDO DIAZ PEREZ	 C.P.C JUAN HERNANDEZ RICO
Nombre y cargo Titular de la entidad	Nombre y cargo Titular del área (hallazgo)	Nombre y cargo Gerente de Firma de Auditores	Nombre y cargo Socio de Firma de Auditores

Fecha de firma: 22/01/2020

Nota: En caso de que la entidad desee realizar una aclaración sobre el hallazgo, se deberá adjuntar en una sola hoja por separado.

REPORTE DE HALLAZGOS

DE-012

No.

Nombre del ente público	Fideicomiso Promotor de Proyectos Económicos y de Bienestar Social "QRONOS"		
Ejercicio de revisión	2018		
Despacho de Auditores Externos			
Área o Unidad	DIRECCION ADMINISTRATIVA		
Tipo de hallazgo	<input type="checkbox"/>	Económico	<input type="checkbox"/>
	<input type="checkbox"/>		Control Interno
Rubro afectado	Hacienda Pública/Patrimonio Contribuido		
Cuenta afectada	Aportaciones		

Descripción del hallazgo

Durante el ejercicio 2018, se registró un incremento en Hacienda Pública/Patrimonio Contribuido por \$149,461,265, el cual corresponde a un efecto neto entre una baja de activo fijo por \$99,077 (automóvil Nissan robado) y el registro por incremento de los valores catastrales de los inmuebles propiedad del Fideicomiso por \$149,560,342, sin que se hayan afectado las cuentas de resultados respectivas.

Clasificación del hallazgo

Bajo riesgo Mediano riesgo Alto riesgo

Hallazgo recurrente

Si No
Ejercicio de origen

Hallazgo atendido

Si No
Fecha de solventación

Montos y cantidades (cifras en pesos)

Universo	Muestra	Observado	
		En relación al Universo	En relación a la Muestra
\$900,251,681.00 100%	\$900,251,681.00 100%	\$149,461,265.00 17%	\$149,461,265.00 17%

Fundamento específico legal y/o técnico infringido

Ley General de Contabilidad Gubernamental, Título Tercero, Capítulo II
NIF C-11 Capital Contable, párrafo 40.2 Capital Contribuido.

Efectos

Registro incorrecto de operaciones financieras y presentación de saldos erróneos en los registros contables.

Recomendaciones

Correctivas

Establecer mayor supervisión a la generación de la información financiera y especial cuidado a la integración de las aportaciones del Patrimonio para efecto de presentar información correcta a los diversos interesados.

Preventivas

Dar seguimiento puntual al cumplimiento de la normatividad aplicable en materia contable.

L.A.E. JUAN AGUSTIN LLACA PROAL	C.P. GERARDO GUERRERO	C.P.C GERARDO DIAZ PEREZ	C.P.C JUAN HERNANDEZ RICO
Nombre y cargo Titular de la entidad	Nombre y cargo Titular del área (hallazgo)	Nombre y cargo Gerente de Firma de Auditores	Nombre y cargo Socio de Firma de Auditores

Fecha de firma: 22/01/2020

Nota: En caso de que la entidad desee realizar una aclaración sobre el hallazgo, se deberá adjuntar en una sola hoja por separado.

REPORTE DE HALLAZGOS

DE-012

No.

Nombre del ente público	Fideicomiso Promotor de Proyectos Económicos y de Bienestar Social "QRONOS"		
Ejercicio de revisión	2018		
Despacho de Auditores Externos	DIRECCION ADMINISTRATIVA		
Área o Unidad	Económico		
Tipo de hallazgo	Control Interno		
Rubro afectado	Cuentas por Pagar a Corto Plazo		
Cuenta afectada	2117 Retenciones y Contribuciones por Pagar a Corto Plazo		

Descripción del hallazgo

Se identificó que no se tiene como práctica el registro de las provisiones de los impuestos a que está sujeto el Fideicomiso, como son: retenciones de honorarios asimilables a salarios, impuestos sobre nóminas y el 5% al millar por inspección de obras, en el mes en que se genera, sino que conjuntamente se registra la provisión y el pago, en el mes en que se presenta la declaración.

Clasificación del hallazgo

Bajo riesgo Mediano riesgo Alto riesgo

Hallazgo recurrente

Si No
Ejercicio de origen

Hallazgo atendido

Si No
Fecha de solventación

Montos y cantidades (cifras en pesos)

Universo	Muestra	Observado	
		En relación al Universo	En relación a la Muestra
\$60,318.00	\$60,318.00	\$60,318.00	\$60,318.00
100%	100%	100%	100%

Fundamento específico legal y/o técnico infringido

Ley General de Contabilidad Gubernamental, Título Tercero, Capítulo I Provisiónes, Contingencias y Compromisos 40 Normas de Valuación. NIF C-9

Efectos

Registros y presentación de saldos incorrectos en los registros contables, así como en la presentación de estados financieros de los pasivos presentados por concepto de retenciones de honorarios asimilables a salrios, impuestos sobre nómina y 5% al millar por inspección de obras.




Recomendaciones

Correctivas

Establecer mayor supervisión a la generación de la información financiera y especial cuidado del registro de las provisiones por los impuestos a que se está obligado el Fideicomiso

Preventivas

Diseñar e implementar papeles de trabajo a efecto de determinar el monto del registro de la provisión por concepto de retenciones de honorarios asimilables a salrios, así como impuestos sobre nómina y 5% al millar por inspección de obras, en el mes en que se realiza la retención.

L.A.E. JUAN AGUSTIN LLACA PROAL	 C.P. GERARDO GUERRERO	 C.P.C GERARDO DIAZ PEREZ	 C.P.C JUAN HERNANDEZ RICO
Nombre y cargo Titular de la entidad	Nombre y cargo Titular del área (hallazgo)	Nombre y cargo Gerente de Firma de Auditores	Nombre y cargo Socio de Firma de Auditores

Fecha de firma: **22/01/2020**

Nota: En caso de que la entidad desee realizar una aclaración sobre el hallazgo, se deberá adjuntar en una sola hoja por separado.

REPORTE DE HALLAZGOS

DE-012

No.

Nombre del ente público	Fideicomiso Promotor de Proyectos Económicos y de Bienestar Social "QRONOS"		
Ejercicio de revisión	2018		
Despacho de Auditores Externos			
Área o Unidad	DIRECCION ADMINISTRATIVA		
Tipo de hallazgo	<input type="checkbox"/> Económico	<input checked="" type="checkbox"/> Control Interno	
Rubro afectado	Servicios Personales		
Cuenta afectada	5114 Seguridad Social		

Descripción del hallazgo

No se tuvo evidencia del correcto cálculo y verificación de la determinación y pago de las cuotas de seguridad social por parte del Fideicomiso. Además, la Administración no tiene como práctica el contar con papeles de trabajo que permitan conciliar que los pagos realizados por la Secretaría de Finanzas correspondan con lo determinado por el Fideicomiso, toda vez que es la Secretaría de Finanzas quien realiza dichos pagos.

Clasificación del hallazgo

Bajo riesgo Mediano riesgo Alto riesgo

Hallazgo recurrente

Si No
Ejercicio de origen

Hallazgo atendido

Si No
Fecha de solventación

Montos y cantidades (cifras en pesos)

Universo	Muestra	Observado	
		En relación al Universo	En relación a la Muestra
\$381,044.00 100%	\$381,044.00 100%	\$381,044.00 8%	\$381,044.00 100%

Fundamento específico legal y/o técnico infringido

Ley General de Contabilidad Gubernamental, Título Tercero. Mexicano del Seguro Social. Ley del Instituto

Efectos

No se tiene certeza del correcto cálculo y pago de las cuotas de seguridad social.



Recomendaciones

Correctivas

Establecer mayor supervisión a la generación de papeles de trabajo que permitan una correcta presentación y control de la información financiera del Fideicomiso.

Preventivas

Diseñar e implementar papeles de trabajo a efecto de determinar la correcta aplicación de las cuotas de seguridad social a cargo del Fideicomiso.

 L.A.E. JUAN AGUSTIN LLACAJEROAL	 C.P. GERARDO GUERRERO	 C.P.C GERARDO DIAZ PEREZ	 C.P.C JUAN HERNANDEZ RICO
Nombre y cargo Titular de la entidad	Nombre y cargo Titular del área (hallazgo)	Nombre y cargo Gerente de Firma de Auditores	Nombre y cargo Socio de Firma de Auditores

Fecha de firma: **22/01/2020**

Nota: En caso de que la entidad desee realizar una aclaración sobre el hallazgo, se deberá adjuntar en una sola hoja por separado.

REPORTE DE HALLAZGOS

DE-012

No.

Nombre del ente público	Fideicomiso Promotor de Proyectos Económicos y de Bienestar Social "QRONOS"		
Ejercicio de revisión	2018		
Despacho de Auditores Externos			
Área o Unidad	DIRECCION ADMINISTRATIVA		
Tipo de hallazgo	<input type="checkbox"/> Económico	<input type="checkbox"/> Control Interno	
Rubro afectado	Bienes inmuebles, Infraestructura y Cosntrucción en Proceso		
Cuenta afectada	12311 Terrenos		

Descripción del hallazgo

Error (neto) en el valor total de los bienes inmuebles, propiedad del Fideicomiso, respecto del documento proporcionado por la Dirección Municipal de Catastro con fecha 17 de diciembre de 2018, por \$285,345. En los predios con las siguientes claves catastrales: 140100136043007, 140100117861009, 140100136009001 y 140100136009996.

Clasificación del hallazgo

Bajo riesgo Mediano riesgo Alto riesgo

Hallazgo recurrente

Si No

Ejercicio de origen

Hallazgo atendido

Si No

Fecha de solventación

Montos y cantidades (cifras en pesos)

Universo	Muestra	Observado	
		En relación al Universo	En relación a la Muestra
\$899,566,287.00 100%	\$899,566,287.00 100%	\$285,345.00 0%	\$285,345.00 0%

Fundamento específico legal y/o técnico infringido

Ley General de Contabilidad Gubernamental, Título Tercero.

Efectos

Se presenta una variación de \$285,345 entre el valor presentado en el documento proporcionado por la Dirección Municipal de Catastro con fecha 17 de diciembre de 2018 y el registrado contablemente en los valores resultantes aritméticos entre el importe en pesos por m2 de superficie de los terrenos.

Recomendaciones

Correctivas

Realizar de forma inmediata las gestiones necesarias para que la Dirección Municipal de Catastro emita un documento con los valores y metros de cada inmueble de forma correcta y en su caso, la Dirección del Fideicomiso evalúe si los registros contables requieren nuevamente ser ajustados.

Preventivas

Verificar la información presentada en el documento proporcionado por la Dirección Municipal de Catastro que concilie con el resultado aritmético de multiplicar el importe en pesos por m2 por el valor en m2 de superficie cada terreno y en caso de identificar las variaciones y solicitar nuevamente las correcciones correspondientes.

L.A.E. JUAN AGUSTIN LLACA PROAL	C.P. GERARDO GUERRERO	C.P.C GERARDO DIAZ PEREZ	C.P.C JUAN HERNANDEZ RICO
Nombre y cargo Titular de la entidad	Nombre y cargo Titular del área (hallazgo)	Nombre y cargo Gerente de Firma de Auditores	Nombre y cargo Socio de Firma de Auditores

Fecha de firma: **22/01/2020**

Nota: En caso de que la entidad desee realizar una aclaración sobre el hallazgo, se deberá adjuntar en una sola hoja por separado.

REPORTE DE HALLAZGOS

DE-012

No.

Nombre del ente público	Fideicomiso Promotor de Proyectos Económicos y de Bienestar Social "QRONOS"		
Ejercicio de revisión	2018		
Despacho de Auditores Externos	DIRECCION ADMINISTRATIVA		
Área o Unidad	Económico		Control Interno
Tipo de hallazgo	Rubro afectado		
	Cuenta afectada		

Descripción del hallazgo

En referencia a lo estipulado en el Marco Conceptual emitido por el CONAC, en el Capítulo VII, de los Estados e Informes Contables, Presupuestarios, Programáticos y de los indicadores de postura fiscal, párrafo I) notas a los estados financieros, inciso a) notas de desglose, sección II) notas al estado de actividades, en el rubro de Gastos y Otras Pérdidas, se observa que no se presentó el detalle y la explicación de la integración del saldo de la cuenta Obras Públicas en Bienes del Dominio Público.

Clasificación del hallazgo

Bajo riesgo Mediano riesgo Alto riesgo

Hallazgo recurrente

Si No
Ejercicio de origen

Hallazgo atendido

Si No
Fecha de solventación

Montos y cantidades (cifras en pesos)

Universo	Muestra	Observado	
		En relación al Universo	En relación a la Muestra
\$ -	\$ - 0%	\$ - 0%	\$ - 0%

Fundamento específico legal y/o técnico infringido

Ley General de Contabilidad Gubernamental, Título Tercero. Marco Conceptual de Contabilidad Gubernamental Capítulo VII, Párrafo I) Notas a los Estados Financieros, inciso a), Sección II notas al estado de actividades, en el rubro de Gastos y otras pérdidas.

Efectos

Incumplimiento de las disposiciones aplicables respecto de la presentación de las notas a los estados financieros

Recomendaciones

Correctivas

Realizar la correcta presentación de las notas a los estados financieros dando puntual atención a la normatividad aplicable.

Preventivas

Establecer mayor grado de supervisión en la presentación de la información financiera con el detalle y explicación de las integraciones requeridas con base en la normatividad aplicable. Además de capacitar a todos los funcionarios que integran el Fideicomiso y que sean responsables de la emisión y presentación de la información financiera.

L.A.E. JUAN AGUSTIN LLACA PROAL	C.P. GERARDO GUERRERO	C.P.C GERARDO DIAZ PEREZ	C.P.C JUAN HERNANDEZ RICO
Nombre y cargo Titular de la entidad	Nombre y cargo Titular del área (hallazgo)	Nombre y cargo Gerente de Firma de Auditores	Nombre y cargo Socio de Firma de Auditores

Fecha de firma: 22/01/2020

Nota: En caso de que la entidad desee realizar una aclaración sobre el hallazgo, se deberá adjuntar en una sola hoja por separado.