

**COMISIÓN ESTATAL DE**  
**INFRAESTRUCTURA DE QUERÉTARO**

INFORME DE LOS AUDITORES INDEPENDIENTES  
Y ESTADOS FINANCIEROS CONTABLES  
AL 31 DE DICIEMBRE 2019 Y 2018

# COMISIÓN ESTATAL DE INFRAESTRUCTURA DE QUERÉTARO

INFORME DE LOS AUDITORES INDEPENDIENTES  
Y ESTADOS FINANCIEROS CONTABLES  
AL 31 DE DICIEMBRE DE 2019 Y 2018

## Í N D I C E

Informe de los auditores independientes

**Estados financieros auditados:**

Estados de Situación Financiera

Estados de Actividades

Estados de Variaciones en la Hacienda Pública

Estado de Cambios en la Situación Financiera

Estados de Flujos de Efectivo

Estados Analíticos del Activo

Estado Analítico de la Deuda y Otros Pasivos

Informe sobre los Pasivos Contingentes

Notas a los Estados Financieros

Relación de los Bienes Muebles

Relación de Bienes Inmuebles

Relación de las Cuentas Bancarias Productivas

Esquemas Bursátiles

Coberturas Financieras

## INFORME DE LOS AUDITORES INDEPENDIENTES

### AL H. Consejo de Administración de la Comisión Estatal de Infraestructura de Querétaro

Gossler, S.C.

Oficina Querétaro  
Calzada David Alfaro Siqueiros No. 22  
Colonia Pueblo Nuevo  
Corregidora, 76900  
Querétaro, Qro.  
Tel +52 (442) 225 5730  
Tel +52 (442) 242 4848

www.crowe.mx

#### Opinión con salvedad

Hemos auditado los estados financieros adjuntos de la **Comisión Estatal de Infraestructura de Querétaro** (la Entidad), que comprenden el estado de situación financiera, el estado analítico del activo, el estado analítico de la deuda y otros pasivos y el informe sobre los pasivos contingentes al 31 de diciembre de 2019, y los estados de actividades, de variaciones en la hacienda pública, de flujos de efectivo y de cambios en la situación financiera, correspondientes al año terminado en esa fecha, así como las notas explicativas a los estados financieros que incluyen un resumen de las políticas contables significativas.

En nuestra opinión, excepto por lo que se menciona en la sección “Fundamento de la opinión con salvedad”, los estados financieros adjuntos que se describen en el párrafo anterior, han sido preparados por la administración de la Entidad de conformidad con las disposiciones en materia de información financiera que se indica en la Nota 5 de Gestión Administrativa de los estados financieros que se acompañan y que están establecidas en la Ley General de Contabilidad Gubernamental, así como en la normatividad emitida por el Consejo Nacional de Armonización Contable, por el Consejo de Armonización Contable del Estado de Querétaro y el Manual de Contabilidad Gubernamental, en cuanto al registro contable y preparación de dichos estados.

#### Fundamento de la opinión con salvedad

Al 31 de diciembre de 2019, la Entidad no ha reconocido en los estados financieros la depreciación de los bienes muebles e inmuebles adquiridos al 31 de diciembre de 2012; en consecuencia, no ha dado cumplimiento a las disposiciones emitidas por el Consejo Nacional de Armonización Contable, específicamente en lo relativo a las reglas del cálculo y reconocimiento de la depreciación de dichos bienes.

Hemos llevado a cabo nuestra auditoría de conformidad con las Normas Internacionales de Auditoría (NIA). Nuestras responsabilidades de acuerdo con dichas normas se describen más adelante en la sección “Responsabilidades del auditor en relación con la auditoría de los estados financieros” de nuestro informe. Somos independientes de la Entidad de conformidad con el Código de Ética Profesional del Instituto Mexicano de Contadores Públicos, A.C. (Código de Ética Profesional), junto con los requerimientos de ética que son aplicables a nuestra auditoría de los estados financieros en México, y hemos cumplido con las demás responsabilidades de ética de conformidad con esos requerimientos y con el Código de Ética Profesional. Consideramos que la evidencia de auditoría que hemos obtenido proporciona una base suficiente y adecuada para nuestra opinión con salvedad.

## Bases de preparación contable y utilización de este informe

Sin que ello implique alguna modificación en nuestra opinión, llamamos su atención sobre la Nota 5 de Gestión Administrativa de los estados financieros, en la que se describen las bases contables sobre las que fueron preparados y emitidos. Los estados financieros adjuntos han sido preparados para que la Entidad cumpla con los requerimientos normativos gubernamentales a los que está sujeta y para ser integrados en el Reporte de la Cuenta Pública Estatal, los cuales están presentados en los formatos que para tal efecto establece la Ley General de Contabilidad Gubernamental. En consecuencia, dichos estados financieros pueden no ser apropiados para otros fines.

## Otra cuestión

Los estados financieros de 2018 que se presentan para fines comparativos, fueron examinados por otros auditores independientes, quienes con fecha 24 de enero de 2019, emitieron su opinión sin salvedades.

Responsabilidades de la Administración y de los encargados del gobierno de la Entidad en relación con los estados financieros.

La Administración es responsable de la preparación y presentación de los estados financieros adjuntos de conformidad con las disposiciones en materia de información financiera establecidas en la Ley General de Contabilidad Gubernamental que se describen en la Nota 5 de Gestión Administrativa de los estados financieros, y del control interno que la Administración consideró necesario para permitir la preparación de estados financieros libres de error material debido a fraude o error.

En la preparación de los estados financieros, la Administración es responsable de la evaluación de la capacidad de la Entidad para continuar operando como Entidad en funcionamiento, revelando, en su caso, las cuestiones relativas a la Entidad en funcionamiento y utilizando las bases contables aplicables a una Entidad en funcionamiento, excepto si la Administración tiene la intención de liquidar la Entidad o de cesar operaciones, o bien no exista otra alternativa realista.

Los encargados del gobierno de la Entidad son responsables de la supervisión del proceso de información financiera de la Entidad.

## Responsabilidades del auditor en relación con la auditoría de los estados financieros

Nuestros objetivos son obtener una seguridad razonable de que los estados financieros en su conjunto, están libres de error material, debido a fraude o error, y emitir un informe de auditoría que contiene nuestra opinión. Seguridad razonable es un alto nivel de seguridad, pero no garantiza que una auditoría realizada de conformidad con las NIA siempre detecte un error material cuando existe. Los errores pueden deberse a fraude o error y se consideran materiales si, individualmente o de forma conjunta, puede preverse razonablemente que influyen en las decisiones económicas que los usuarios toman basándose en los estados financieros.

Como parte de una auditoría de conformidad con las NIA, aplicamos nuestro juicio profesional y mantenemos una actitud de escepticismo profesional durante toda la auditoría. También:

- Identificamos y valoramos los riesgos de error material en los estados financieros, debido a fraude o error, diseñamos y aplicamos procedimientos de auditoría para responder a dichos riesgos y obtenemos evidencia de auditoría suficiente y adecuada para proporcionar una base para nuestra opinión. El riesgo de no detectar una incorrección material debida a fraude es más elevado que en el caso de una incorrección material debida a error, ya que el fraude puede implicar colusión, falsificación, omisiones deliberadas, manifestaciones intencionadamente erróneas o la elusión del control interno.
- Obtenemos conocimiento del control interno relevante para la auditoría con el fin de diseñar procedimientos de auditoría que sean adecuados en función de las circunstancias y no con la finalidad de expresar una opinión sobre la eficacia del control interno de la Entidad.
- Evaluamos lo adecuado de las políticas contables aplicadas y la razonabilidad de las estimaciones contables y la correspondiente información revelada por la Administración.
- Concluimos sobre lo adecuado de la utilización, por la Administración, de las bases contables de Entidad en funcionamiento y, con la evidencia de auditoría obtenida, concluimos sobre si existe o no una desviación material relacionada con hechos o con condiciones que pueden generar dudas significativas sobre la capacidad de la Entidad para continuar como Entidad en funcionamiento. Si concluimos que existe una incertidumbre material, se requiere que llamemos la atención en nuestro informe de auditoría sobre la correspondiente información revelada en los estados financieros o, si dichas revelaciones no son adecuadas, que expresemos una opinión modificada. Nuestras conclusiones se basan en la evidencia de auditoría obtenida hasta la fecha de nuestro informe de auditoría. Sin embargo; hechos o condiciones futuros pueden ser causa de que la Entidad deje de ser una Entidad en funcionamiento.
- Comunicamos a los responsables del gobierno de la Entidad, entre otras cuestiones, el alcance planeado y el momento de realización de la auditoría y los hallazgos significativos de la auditoría, así como cualquier deficiencia significativa del control interno que identificamos durante nuestra auditoría.

**Gossler, S.C.**  
**Member Crowe Global**

**C.P.C. Jaime Díaz Martínez**  
**Socio**


Querétaro, Qro.  
Enero 24, 2020

COMISIÓN ESTATAL DE INFRAESTRUCTURA DE QUERÉTARO

Estado de Situación Financiera  
Al 31 de diciembre de 2019  
(Pesos)

Concepto	2019	2018	Concepto	2019	2018
<b>ACTIVO</b>			<b>PASIVO</b>		
<b>Activo Circulante</b>			<b>Activo Circulante</b>		
Efectivo y Equivalentes	144,610,350.82	54,435,145.77	Cuentas por Pagar a Corto Plazo	3,445,181.29	8,574,380.98
Derechos a Recibir Efectivo o Equivalentes	2.25	7,792.75	Documentos por Pagar a Corto Plazo	0.00	0.00
Derechos a Recibir Bienes o Servicios	136,337,385.79	177,793,566.89	Porción a Corto Plazo de la Deuda Pública a Largo Plazo	0.00	0.00
Inventarios	0.00	0.00	Títulos y Valores a Corto Plazo	0.00	0.00
Almacenes	10,321,155.37	10,804,257.52	Pasivos Diferidos a Corto Plazo	0.00	0.00
Estimación por Pérdida o Deterioro de Activos Circulantes	0.00	0.00	Fondos y Bienes de Terceros en Garantía y/o Administración a Corto Plazo	0.00	8,609,700.07
Otros Activos Circulantes	0.00	0.00	Provisiones a Corto Plazo	0.00	0.00
<b>Total de Activos Circulantes</b>	<b>291,268,894.23</b>	<b>243,040,762.93</b>	Otros Pasivos a Corto Plazo	163,836.23	0.00
			<b>Total de Pasivos Circulantes</b>	<b>3,609,017.52</b>	<b>17,484,081.05</b>
<b>Activo No Circulante</b>			<b>Activo No Circulante</b>		
Inversiones Financieras a Largo Plazo	0.00	0.00	Cuentas por Pagar a Largo Plazo	0.00	0.00
Derechos a Recibir Efectivo o Equivalentes a Largo Plazo	0.00	0.00	Documentos por Pagar a Largo Plazo	0.00	0.00
Bienes Inmuebles, Infraestructura y Construcciones en Proceso	1,203,950,142.65	2,396,190,662.39	Deuda Pública a Largo Plazo	0.00	0.00
Bienes Muebles	242,732,819.71	243,991,894.30	Pasivos Diferidos a Largo Plazo	0.00	0.00
Activos Intangibles	1,046,226.13	1,701,165.94	Fondos y Bienes de Terceros en Garantía y/o en Administración a Largo Plazo	0.00	0.00
Depreciación, Deterioro y Amortización Acumulada de Bienes	-62,911,283.67	-42,165,113.93	Provisiones a Largo Plazo	0.00	0.00
Activos Diferidos	0.00	0.00	<b>Total de Pasivos No Circulantes</b>	<b>0.00</b>	<b>0.00</b>
Estimación por Pérdida o Deterioro de Activos no Circulantes	0.00	0.00	<b>Total del Pasivo</b>	<b>3,609,017.52</b>	<b>17,484,081.05</b>
Otros Activos no Circulantes	0.00	0.00			
<b>Total de Activos No Circulantes</b>	<b>1,384,817,904.82</b>	<b>2,599,718,608.70</b>	<b>HACIENDA PÚBLICA/ PATRIMONIO</b>		
<b>Total del Activo</b>	<b>1,676,086,799.05</b>	<b>2,842,759,371.63</b>	<b>Hacienda Pública/Patrimonio Contribuido</b>	<b>189,597,388.17</b>	<b>204,188,925.99</b>
			Aportaciones	0.00	0.00
			Donaciones de Capital	112,000,000.00	112,000,000.00
			Actualización de la Hacienda Pública / Patrimonio	77,597,388.17	92,188,925.99
			<b>Hacienda Pública/Patrimonio Generado</b>	<b>1,482,880,393.36</b>	<b>2,621,086,364.59</b>
			Resultados del Ejercicio (Ahorro / Desahorro)	733,361,896.15	1,475,006,194.05
			Resultados de Ejercicios Anteriores	749,518,497.21	1,146,017,185.54
			Revalúos	0.00	62,985.00
			Reservas	0.00	0.00
			Rectificaciones de Resultados de Ejercicios Anteriores	0.00	0.00
			<b>Exceso o Insuficiencia en la Actualización de la Hacienda Pública/Patrimonio</b>	<b>0.00</b>	<b>0.00</b>
			Resultado por Posición Monetaria	0.00	0.00
			Resultado por Tenencia de Activos no Monetarios	0.00	0.00
			<b>Total Hacienda Pública/ Patrimonio</b>	<b>1,672,477,781.53</b>	<b>2,825,275,290.58</b>
			<b>Total del Pasivo y Hacienda Pública / Patrimonio</b>	<b>1,676,086,799.05</b>	<b>2,842,759,371.63</b>

Bajo protesta de decir verdad declaramos que los Estados Financieros y sus Notas son razonablemente correctos y responsabilidad del emisor

  
ARQ. FERNANDO G. GONZÁLEZ SALINAS  
COORDINADOR GENERAL


  
C.P. MARCELA ROMERO ORTEGA  
DIRECTORA ADMINISTRATIVA INTERINA


COMISIÓN ESTADAL DE INFRAESTRUCTURA DE QUERÉTARO

Estado de Actividades  
Del 1 de enero al 31 de diciembre de 2019.  
(Peso)

Concepto	2019	2018	Concepto	2019	2018
<b>INGRESOS Y OTROS BENEFICIOS</b>			<b>GASTOS Y OTRAS PÉRDIDAS</b>		
Ingresos de la Gestión	50,774,469.59	37,479,873.38	Gastos de Funcionamiento	264,029,845.03	240,582,579.70
Impuestos	0.00	0.00	Servicios Personales	162,507,298.06	153,890,581.00
Cuotas y Aportaciones de Seguridad Social	0.00	0.00	Materiales y Suministros	32,379,861.15	29,238,114.21
Contribuciones de Mejoras	0.00	0.00	Servicios Generales	69,142,685.82	57,463,884.49
Derechos	28,617,237.51	16,365,510.28	Transferencia, Asignaciones, Subsidios y Otras Ayudas	31,797,256.23	30,022,042.21
Productos	16,240,965.12	8,689,064.45	Transferencias Internas y Asignaciones al Sector Público	0.00	0.00
Aprovechamientos	5,914,266.96	12,425,298.65	Transferencias al Resto del Sector Público	0.00	0.00
Ingresos por Venta de Bienes y Prestación Servicios	0.00	0.00	Subsidios y Subvenciones	0.00	0.00
Participaciones, Aportaciones, Convenios, Incentivos Derivados de la Colaboración Fiscal, Fondos Distintos de Aportaciones, Transferencias, Asignaciones, Subsidios y Subvenciones, y Pensiones y Jubilaciones	1,744,734,592.73	2,572,776,173.13	Ayuda Social	2,554,348.00	2,498,716.00
Participaciones, Aportaciones, Convenios, Incentivos Derivados de la Colaboración Fiscal, Fondos Distintos de Aportaciones	0.00	0.00	Pensiones y Jubilaciones	29,242,908.23	27,523,326.21
Transferencias, Asignaciones, Subsidios y Subvenciones, y Pensiones y Jubilaciones	1,744,734,592.73	2,572,776,173.13	Transferencias a Fideicomisos, Mandatos y Contratos Análogos	0.00	0.00
Otros Ingresos y Beneficios	0.00	0.00	Transferencias a la Seguridad Social	0.00	0.00
Ingresos Financieros	0.00	0.00	Donativos	0.00	0.00
Incremento por Variación de Inventarios	0.00	0.00	Transferencias al Exterior	0.00	0.00
Disminución del Exceso de Estimaciones por Pérdida o Deterioro u Obsolescencia	0.00	0.00	Participaciones y Aportaciones	0.00	0.00
Disminución del Exceso de Provisiones	0.00	0.00	Participaciones	0.00	0.00
Otros Ingresos y Beneficios Varios	0.00	0.00	Aportaciones	0.00	0.00
<b>Total de Ingresos y Otros Beneficios</b>	<b>1,795,507,062.32</b>	<b>2,610,256,046.51</b>	Contributos	0.00	0.00
			Intereses, Comisiones y Otros Gastos de la Deuda Pública	0.00	0.00
			Intereses de la Deuda Pública	0.00	0.00
			Comisiones de la Deuda Pública	0.00	0.00
			Gastos de la Deuda Pública	0.00	0.00
			Costo por Coberturas	0.00	0.00
			Ayudas Financieras	0.00	0.00
			Otros Gastos y Pérdidas Extraordinarias	21,771,526.10	20,580,208.18
			Estimaciones, Depreciaciones, Deterioro, Obsolescencia y Amortizaciones	21,771,526.10	20,580,208.18
			Provisiones	0.00	0.00
			Disminución de Inventarios	0.00	0.00
			Aumento por Insuficiencia de Estimaciones por Pérdida o Deterioro u Obsolescencia	0.00	0.00
			Aumento por Insuficiencia de Provisiones	0.00	0.00
			Otros Gastos	0.00	0.00
			Inversión Pública	744,546,538.81	844,065,022.37
			Inversión Pública no Capitalizable	744,546,538.81	844,065,022.37
			<b>Total de Gastos y Otras Pérdidas</b>	<b>1,062,145,166.17</b>	<b>1,135,249,852.46</b>
			<b>Resultado del Ejercicio (Ahorro/Desahorro)</b>	<b>733,361,896.15</b>	<b>1,475,006,194.05</b>

Bajo protesta de decir verdad declaramos que los Estados Financieros y sus Notas son razonablemente correctos y responsabilidad del emisor

  
ARQ. FERNANDO G. GONZÁLEZ SALINAS  
COORDINADOR GENERAL


  
C.P. MARCELA ROMERO ORTEGA  
DIRECTORA ADMINISTRATIVA INTERINA

COMISIÓN ESTATAL DE INFRAESTRUCTURA DE QUERÉTARO

Estado de Variación en la Hacienda Pública  
Del 01 de enero al 31 de diciembre de 2019

Concepto	Hacienda Pública/ Patrimonio Contribuido	Hacienda Pública/ Patrimonio Generado de Ejercicios Anteriores	Hacienda Pública/ Patrimonio Generado del Ejercicio	Exceso o Insuficiencia en la Actualización de la Hacienda Pública/ Patrimonio	Total
<b>Hacienda Pública/ Patrimonio Contribuido Neto 2018</b>					
Aportaciones	204,188,925.99	0.00	0.00	0.00	204,188,925.99
Donaciones de Capital	0.00	0.00	0.00	0.00	0.00
Actualización de la Hacienda Pública/ Patrimonio	112,000,000.00	0.00	0.00	0.00	112,000,000.00
	92,188,925.99	0.00	0.00	0.00	92,188,925.99
<b>Hacienda Pública/ Patrimonio Generado Neto 2018</b>					
Resultados del Ejercicio (Ahorro/Desahorro)	0.00	1,146,080,170.54	1,475,006,194.05	0.00	2,621,086,364.59
Revalúos	0.00	0.00	1,475,006,194.05	0.00	1,475,006,194.05
Reservas	0.00	1,146,017,185.54	0.00	0.00	1,146,017,185.54
Rectificaciones de Resultados de Ejercicios Anteriores	0.00	62,985.00	0.00	0.00	62,985.00
	0.00	0.00	0.00	0.00	0.00
	0.00	0.00	0.00	0.00	0.00
<b>Exceso o Insuficiencia en la Actualización de la Hacienda Pública/ Patrimonio Neto 2018</b>					
Resultado por Posición Monetaria	0.00	0.00	0.00	0.00	0.00
Resultado por Tenencia de Activos no Monetarios	0.00	0.00	0.00	0.00	0.00
<b>Hacienda Pública/ Patrimonio Neto Final 2018</b>	<b>204,188,925.99</b>	<b>1,146,080,170.54</b>	<b>1,475,006,194.05</b>	<b>0.00</b>	<b>2,825,275,290.58</b>
<b>Cambios en la Hacienda Pública/ Patrimonio Contribuido Neto 2019</b>					
Aportaciones	-14,591,537.82	0.00	0.00	0.00	-14,591,537.82
Donaciones de Capital	0.00	0.00	0.00	0.00	0.00
Actualización de la Hacienda Pública/ Patrimonio	0.00	0.00	0.00	0.00	0.00
	-14,591,537.82	0.00	0.00	0.00	-14,591,537.82
<b>Variaciones de la Hacienda Pública/ Patrimonio Generado Neto 2019</b>					
Resultados del Ejercicio (Ahorro/Desahorro)	0.00	-396,498,688.33	-741,707,282.90	0.00	-1,138,205,971.23
Revalúos	0.00	0.00	733,361,896.15	0.00	733,361,896.15
Reservas	0.00	-396,498,688.33	-1,475,006,194.05	0.00	-1,871,504,882.38
Rectificaciones de Resultados de Ejercicios Anteriores	0.00	0.00	-62,985.00	0.00	-62,985.00
	0.00	0.00	0.00	0.00	0.00
	0.00	0.00	0.00	0.00	0.00
<b>Cambios en el Exceso o Insuficiencia en la Actualización de la Hacienda Pública/ Patrimonio Neto 2019</b>					
Resultado por Posición Monetaria	0.00	0.00	0.00	0.00	0.00
Resultado por Tenencia de Activos no Monetarios	0.00	0.00	0.00	0.00	0.00
<b>Hacienda Pública/ Patrimonio Neto Final 2019</b>	<b>189,597,388.17</b>	<b>749,581,482.21</b>	<b>733,298,911.15</b>	<b>0.00</b>	<b>1,672,477,781.53</b>

Bajo protesta de decir verdad declaramos que los Estados Financieros y sus Notas son razonablemente correctos y responsabilidad del emisor

  
ARQ. FERNANDO G. GONZÁLEZ SALINAS  
COORDINADOR GENERAL

  
C.P. MARCELA ROMERO ORTEGA  
DIRECTORA ADMINISTRATIVA INTERINA




COMISIÓN ESTATAL DE INFRAESTRUCTURA DE QUERÉTARO  
Estado de Cambios en la Situación Financiera  
Del 01 de enero al 31 de diciembre de 2019  
(Pesos)

Concepto	Origen	Aplicación	Concepto	Origen	Aplicación
<b>ACTIVO</b>					
Activo Circulante	1,256,847,777.63	90,175,205.05	PASIVO	163,836.23	14,038,899.76
Efectivo y Equivalentes	41,947,073.75	90,175,205.05	Pasivo Circulante	163,836.23	14,038,899.76
Derechos a Recibir Efectivo o Equivalentes	0.00	0.00	Cuentas por Pagar a Corto Plazo	0.00	5,429,199.69
Derechos a Recibir Bienes o Servicios	7,790.50	0.00	Documentos por Pagar a Corto Plazo	0.00	0.00
Inventarios	41,456,181.10	0.00	Porción a Corto Plazo de la Deuda Pública a Largo Plazo	0.00	0.00
Almacenes	0.00	0.00	Títulos y Valores a Corto Plazo	0.00	0.00
Estimación por Pérdida o Deterioro de Activos Circulantes	483,102.15	0.00	Pasivos Diferidos a Corto Plazo	0.00	0.00
Otros Activos Circulantes	0.00	0.00	Fondos y Bienes de Terceros en Garantía y/o Administración a Corto Plazo	0.00	8,609,700.07
Activo No Circulante	1,214,900,703.88	0.00	Provisiones a Corto Plazo	0.00	0.00
Inversiones Financieras a Largo Plazo	0.00	0.00	Otros Pasivos a Corto Plazo	163,836.23	0.00
Derechos a Recibir Efectivo o Equivalentes a Largo Plazo	0.00	0.00	<i>Pasivo No Circulante</i>	0.00	0.00
Bienes Inmuebles, Infraestructura y Construcciones en Proceso	1,192,240,519.74	0.00	Cuentas por Pagar a Largo Plazo	0.00	0.00
Bienes Muebles	1,259,074.59	0.00	Documentos por Pagar a Largo Plazo	0.00	0.00
Activos Intangibles	654,939.81	0.00	Deuda Pública a Largo Plazo	0.00	0.00
Depreciación, Deterioro y Amortización Acumulada de Bienes	20,746,169.74	0.00	Pasivos Diferidos a Largo Plazo	0.00	0.00
Activos Diferidos	0.00	0.00	Fondos y Bienes de Terceros en Garantía y/o en Administración a Largo Plazo	0.00	0.00
Estimación por Pérdida o Deterioro de Activos no Circulantes	0.00	0.00	Provisiones a Largo Plazo	0.00	0.00
Otros Activos no Circulantes	0.00	0.00	<b>HACIENDA PÚBLICA/ PATRIMONIO</b>	0.00	1,152,797,509.05
			Hacienda Pública/Patrimonio Contribuido	0.00	14,591,537.82
			Aportaciones	0.00	0.00
			Donaciones de Capital	0.00	0.00
			Actualización de la Hacienda Pública / Patrimonio	0.00	14,591,537.82
			Hacienda Pública/Patrimonio Generado	0.00	1,138,205,971.23
			Resultados del Ejercicio (Ahorro / Desahorro)	0.00	741,644,297.90
			Resultados de Ejercicios Anteriores	0.00	396,498,688.33
			Revalúos	0.00	62,985.00
			Reservas	0.00	0.00
			Rectificaciones de Resultados de Ejercicios Anteriores	0.00	0.00
			<b>Exceso o Insuficiencia en la Actualización de la Hacienda Pública/Patrimonio</b>	0.00	0.00
			Resultado por Posición Monetaria	0.00	0.00
			Resultado por Tenencia de Activos no Monetarios	0.00	0.00

Bajo protesta de decir verdad declaramos que los Estados Financieros y sus Notas son razonablemente correctos y responsabilidad del emisor

  
ARQ. FERNANDO G. GONZÁLEZ SALINAS  
COORDINADOR GENERAL

  
C.P. MARCELA ROMERO ORTEGA  
DIRECTORA ADMINISTRATIVA INTERNA


COMISIÓN ESTATAL DE INFRAESTRUCTURA DE QUERÉTARO

Estado de Flujos de Efectivo  
Del 1 de enero al 31 de diciembre 2019  
(Pesos)

Concepto	2019	2018	Concepto	2019	2018
<b>Flujos de Efectivo de las Actividades de Operación</b>			<b>Flujos de Efectivo de las Actividades de Inversión</b>		
<b>Origen</b>			<b>Origen</b>		
Impuestos	1,837,454,136.07	2,732,347,659.33	Bienes Inmuebles, Infraestructura y Construcciones en Proceso	1,179,500,011.32	0.00
Cuotas y Aportaciones de Seguridad Social	0.00	0.00	Bienes Muebles	1,178,809,919.76	0.00
Contribuciones de mejoras	0.00	0.00	Otros Orígenes de Inversión	35,151.75	0.00
Derechos	28,617,237.51	16,345,510.28	Aplicación	654,939.81	0.00
Productos	16,240,965.12	8,659,064.45	Bienes Inmuebles, Infraestructura y Construcciones en Proceso	1,025,356.36	615,905,262.69
Apropiamientos	5,914,266.96	12,475,298.65	Bienes Muebles	0.00	611,532,617.79
Ingresos por Venta de Bienes y Prestación de Servicios	0.00	0.00	Otras Aplicaciones de Inversión	0.00	3,930,938.21
Participaciones, Aportaciones, Convenios, Incentivos Derivados de la Colaboración Fiscal, Fondos Distintos de Aportaciones	0.00	0.00	Flujos Netos de Efectivo por Actividades de Inversión	1,025,356.36	441,706.69
Transferencias, Asignaciones, Subsidios y Subvenciones, y Pensiones y Jubilaciones	1,744,734,592.73	2,572,776,173.13		1,178,474,654.96	-615,905,262.69
Otros Orígenes de Operación	41,947,073.75	122,061,612.82			
<b>Aplicación</b>			<b>Flujo de Efectivo de las Actividades de Financiamiento</b>		
Servicios Personales	1,054,248,703.60	2,122,860,833.35	<b>Origen</b>		
Materiales y Suministros	162,507,298.06	153,850,581.00	Endeudamiento Neto	0.00	0.00
Servicios Generales	32,379,861.15	29,428,114.21	Interno	0.00	0.00
	69,142,685.82	57,263,884.49	Externo	0.00	0.00
Transferencias Internas y Asignaciones al Sector Público	0.00	0.00	Otros Orígenes de Financiamiento	0.00	0.00
Transferencias al resto del Sector Público	0.00	0.00	Aplicación		
Subsidios y Subvenciones	0.00	0.00	Servicios de la Deuda	1,871,504,882.38	0.00
Ayudas Sociales	0.00	0.00	Interno	0.00	0.00
Pensiones y Jubilaciones	2,554,348.00	2,488,716.00	Externo	0.00	0.00
Transferencias a Fideicomisos, Mandatos y Contratos Análogos	29,242,908.23	27,523,326.21	Otras Aplicaciones de Financiamiento	1,871,504,882.38	0.00
Transferencias a la Seguridad Social	0.00	0.00	Flujos netos de Efectivo por Actividades de Financiamiento	-1,871,504,882.38	0.00
Donativos	0.00	0.00	Incremento/Disminución Neta en el Efectivo y Equivalentes al Efectivo	90,175,205.05	-6,418,486.71
Transferencias al Exterior	0.00	0.00			
Participaciones	0.00	0.00			
Aportaciones	0.00	0.00			
Convenios	0.00	0.00			
Otras Aplicaciones de Operación	758,421,602.34	1,852,255,261.44			
<b>Flujos Netos de Efectivo por Actividades de Operación</b>	783,205,432.47	609,485,775.98			
			<b>Efectivo y Equivalente al Efectivo al Inicio del Ejercicio</b>	54,435,145.77	60,853,632.48
			<b>Efectivo y Equivalente al Efectivo al Final del Ejercicio</b>	144,610,350.82	54,435,145.77

Bajo protesta de decir verdad declaramos que los Estados Financieros y sus Notas son razonablemente correctos y responsabilidad del emisor

  
ARQ. FERNANDO G. GONZÁLEZ SALINAS  
COORDINADOR GENERAL


  
C.P. MARCELA ROMERO ORTEGA  
DIRECTORA ADMINISTRATIVA INTERINA


COMISIÓN ESTATAL DE INFRAESTRUCTURA DE QUERÉTARO

Estado Analítico del Activo  
Del 01 de enero al 31 de diciembre de 2019  
(Pesos)

Concepto	Saldo Inicial 1	Cargos del Periodo 2	Abonos del Periodo 3	Saldo Final 4=(1+2-3)	Variación del Periodo (4-1)
<b>ACTIVO</b>	<b>2,842,759,371.63</b>	<b>6,127,621,050.96</b>	<b>7,294,293,623.54</b>	<b>1,676,086,799.05</b>	<b>-1,166,672,572.58</b>
Activo Circulante	243,040,762.93	4,541,606,918.46	4,493,378,787.16	294,268,894.23	48,228,131.30
Efectivo y Equivalentes	54,435,145.77	1,962,810,225.83	1,872,635,020.78	144,610,350.82	90,175,205.05
Derechos a Recibir Efectivo o Equivalentes	7,792.75	2,125,540,593.88	2,125,548,384.38	2.25	-7,790.50
Derechos a Recibir Bienes o Servicios	177,793,566.89	408,229,959.23	449,686,140.33	136,337,385.79	-41,456,181.10
Inventarios	0.00	0.00	0.00	0.00	0.00
Almacenes	10,804,257.52	45,026,139.52	45,509,241.67	10,321,155.37	-483,102.15
Estimación por Pérdida o Deterioro de Activos Circulantes	0.00	0.00	0.00	0.00	0.00
Otros Activos Circulantes	0.00	0.00	0.00	0.00	0.00
Activo No Circulante	2,599,718,608.70	1,586,014,132.50	2,800,914,836.38	1,384,817,904.82	-1,214,900,703.88
Inversiones Financieras a Largo Plazo	0.00	0.00	0.00	0.00	0.00
Derechos a Recibir Efectivo o Equivalentes a Largo Plazo	0.00	0.00	0.00	0.00	0.00
Bienes Inmuebles, Infraestructura y Construcciones en Proceso	2,396,190,662.39	1,584,663,455.26	2,776,903,975.00	1,203,950,142.65	-1,192,240,519.74
Bienes Muebles	243,991,894.30	844,168.00	2,103,242.59	242,732,819.71	-1,259,074.59
Activos Intangibles	1,701,165.94	36,296.40	691,236.21	1,046,226.13	-654,939.81
Depreciación, Deterioro y Amortización Acumulada de Bienes	-42,165,113.93	470,212.84	21,216,382.58	-62,911,283.67	-20,746,169.74
Activos Diferidos	0.00	0.00	0.00	0.00	0.00
Estimación por Pérdida o Deterioro de Activos no Circulantes	0.00	0.00	0.00	0.00	0.00
Otros Activos no Circulantes	0.00	0.00	0.00	0.00	0.00

Bajo protesta de decir verdad declaramos que los Estados Financieros y sus Notas son razonablemente correctos y responsabilidad del emisor

  
ARQ. FERNANDO G. GONZÁLEZ SALINAS  
COORDINADOR GENERAL

  
C.P. MARCELA ROMERO ORTEGA  
DIRECTORA ADMINISTRATIVA INTERNA


COMISIÓN ESTATAL DE INFRAESTRUCTURA DE QUERÉTARO

Estado Analítico de la Deuda y Otros Pasivos  
Del 01 de enero al 31 de diciembre de 2019  
(Pesos)

Denominación de las Deudas	Moneda de Contratación	Institución o País Acreedor	Saldo Inicial del Periodo	Saldo Final del Periodo
<b>DEUDA PÚBLICA</b>				
<b>Deuda Interna</b>				
Corto Plazo				
Instituciones de Crédito	0	0	0	0
Títulos y Valores	0	0	0	0
Arrendamientos Financieros	0	0	0	0
<b>Deuda Externa</b>				
Organismos Financieros Internacionales	0	0	0	0
Deuda Bilateral	0	0	0	0
Títulos y Valores	0	0	0	0
Arrendamientos Financieros	0	0	0	0
<b>Subtotal a Corto Plazo</b>			0	0
<b>Deuda Interna</b>				
Largo Plazo				
Instituciones de Crédito	0	0	0	0
Títulos y Valores	0	0	0	0
Arrendamientos Financieros	0	0	0	0
<b>Deuda Externa</b>				
Organismos Financieros Internacionales	0	0	0	0
Deuda Bilateral	0	0	0	0
Títulos y Valores	0	0	0	0
Arrendamientos Financieros	0	0	0	0
<b>Subtotal a Largo Plazo</b>			0	0
<b>Otros Pasivos</b>			17,484,081.05	3,609,017.52
<b>Total Deuda y Otros Pasivos</b>			<b>17,484,081.05</b>	<b>3,609,017.52</b>

Bajo protesta de decir verdad declaramos que los Estados Financieros y sus Notas son razonablemente correctos y responsabilidad del emisor

  
ARQ. FERNANDO G. GONZÁLEZ SALINAS  
COORDINADOR GENERAL

  
C.P. MARCELA ROMERO ORTEGA  
DIRECTORA ADMINISTRATIVA INTERINA


COMISIÓN ESTATAL DE INFRAESTRUCTURA DE QUERÉTARO

Informe sobre Pasivos Contingentes  
Al 31 de diciembre 2019  
(Pesos)

Denominación del Pasivo Contingente	Saldo Inicial 1	Movimientos del Periodo 2	Saldo Final 3 = (1+2)
<b>A. Fondos Contingentes a Corto Plazo</b>	0	0	0
Provisión para Demandas y Juicios a Corto Plazo	0	0	0
Provisión para Contingencias a Corto Plazo	0	0	0
<b>B. Fondos Contingentes a Largo Plazo</b>	0	0	0
Provisión para Demandas y Juicios a Largo Plazo	0	0	0
Provisión para Pensiones a Largo Plazo	0	0	0
Provisión para Contingencias a Largo Plazo	0	0	0
<b>Total Pasivos Contingentes</b>	0	0	0

Bajo protesta de decir verdad declaramos que los Estados Financieros y sus Notas son razonablemente correctos y responsabilidad del emisor

  
ARQ. FERNANDO G. GONZÁLEZ SABINAS  
COORDINADOR GENERAL

  
C.P. MARCELA ROMERO ORTEGA  
DIRECTORA ADMINISTRATIVA INTERINA

**NOTAS A LOS ESTADOS FINANCIEROS DE LA COMISIÓN ESTATAL DE INFRAESTRUCTURA DE QUERÉTARO**

Con el propósito de dar cumplimiento a los artículos 46 y 49 de la Ley General de Contabilidad Gubernamental (LGCG), así como a la normatividad emitida por el Consejo Nacional de Armonización Contable (CONAC), en seguida, se presentan las notas a los Estados Financieros correspondientes al ejercicio fiscal 2019, teniendo presente los postulados de revelación suficiente e importancia relativa con la finalidad de que la información sea de mayor utilidad para los usuarios. Los tres tipos de notas que acompañan a los estados financieros, son:

- a) Notas de Desglose
- b) Notas de Memoria
- c) Notas de Gestión Administrativa

a) **Notas de Desglose:**

**I) Notas al Estado de Situación Financiera**

**Activo**

- **Efectivo y equivalentes**

En este apartado se informa el tipo y monto de los fondos con afectación específica al 31 de diciembre 2019

(Pesos)

FONDOS CON AFECTACIÓN ESPECÍFICA:	TIPO	MONTO
Banamex 4296271 43E ISN público y privado 2018	Estatal	388,292
Banamex 4296409 Obra	Estatal	9,174,299
Banamex 4296468 Ramo 28 Participaciones Federales 2019 (300MDP)	Federal	117,994,472
Banamex 4296476 92P ISN 2018-2 92P	Estatal	0
Banamex 4296484 08Q ISN 2019	Estatal	541,568
Banamex 6069519 07Q Ramo 33. FAFE 2019	Federal	220
Banamex 4296492 F19 Ramo 28. Participaciones Federales 2019	Estatal	0
Banamex 4487034 87Q Ramo 09. Convenio SCT 2019	Federal	1,293
Banamex 4487026 88Q Ramo 09. Convenio SCT 2019	Federal	132

COMISIÓN ESTATAL DE INFRAESTRUCTURA DE QUERÉTARO

Banamex, 4487042, 21E Impuesto sobre nómina 2017	Estatal	500,367
Banamex, 4487069, E19 Cuenta Pagadora Estatal 2019	Estatal	14,073
Banamex, 4487077, 21E ISN 2017	Estatal	98,399
Banamex, 4487085, Cuenta Pagadora Estatal 2019 E19	Estatal	166,892
Banamex, 4487107 27R Ramo 23. Fondo Metropolitano 2019	Federal	1,577
Banamex, 4487115E19 Cuenta Pagadora Estatal 2019	Estatal	7,164,983
Banamex, 4487123 29R Ramo 48. Apoyo a la Infraestructura Cultural de los Estados PAICE 2019 Federal	Federal	0
Banamex, 4487131 31R Ramo 48. Apoyo a la Infraestructura Cultural de los Estados PAICE 2019 Estatal	Estatal	0
<b>Subtotal</b>	<b>Subtotal</b>	<b>\$136,046,567</b>

OTRAS CUENTAS:	TIPO	MONTO
Banorte 568021851 F19	Estatal	11,259
BBVA Bancomer 108039488 F19	Estatal	19,864
BBVA Bancomer 0446276741 F19	Estatal	12,565
Banamex 7843111 Cuenta Corriente F19	Estatal	10,000
Banamex 5541457 Ingresos Propios 01G	Estatal	688,853
Banamex 4296093 Concentración reintegro de obras	Estatal	133,463
Banamex 4296182 Ingresos Propios 01G	Estatal	3,934,590
Banamex 4296212 Participaciones de libre disposición 2017	Estatal	69
Banamex 4296204 Cuenta Corriente Participaciones Federal F18	Estatal	1,052
Banamex 4296441 Participaciones Federales 2019 F19	Estatal	2,899,555
Banamex, 4487018, Participaciones Federales F19 Comunicación Social	Estatal	405,045
Banamex, 4487093 E19 Cuenta Pagadora Estatal 2019	Estatal	447,468
<b>Subtotal</b>	<b>Subtotal</b>	<b>\$8,563,783</b>

<b>Total</b>	<b>\$144,610,350</b>
--------------	----------------------

COMISIÓN ESTATAL DE INFRAESTRUCTURA DE QUERÉTARO

- **Derechos a recibir efectivo o equivalentes y bienes o servicios a recibir:**

Corresponde integrar en este apartado por tipo de contribución, los montos al 31 de diciembre 2019 que se encuentren pendientes de cobro y por recuperar de hasta cinco ejercicios anteriores. Asimismo, se informa los montos sujetos a algún tipo de juicio con una antigüedad mayor a cinco ejercicios anteriores y la factibilidad de cobro:

Pesos)				
CONTRIBUCIÓN PENDIENTE DE COBRO Y DE RECUPERAR HASTA POR CINCO EJERCICIOS:	TIPO	MONTO	MONTO SUJETO A JUICIO MAYOR A CINCO EJERCICIOS	FACTIBILIDAD DE COBRO
IMPUESTOS	NO APLICA			
CUOTAS Y APORTACIONES DE SEGURIDAD	NO APLICA			
CONTRIBUCIONES DE MEJORAS	NO APLICA			
DERECHOS	NO APLICA			
PRODUCTOS	NO APLICA			
APROVECHAMIENTOS	NO APLICA			
INGRESOS POR VENTAS DE BIENES Y SERVICIOS	NO APLICA			
PARTICIPACIONES Y APORTACIONES	NO APLICA			
TRANSFERENCIAS, ASIGNACIONES, SUBSIDIOS Y OTRAS AYUDAS	NO APLICA			
<b>TOTAL</b>		<b>\$ 0.00</b>		

Se informa de manera agrupada, el monto al 31 de diciembre 2019 de los derechos a recibir efectivo y equivalentes (excepto cuentas por cobrar de contribuciones o fideicomisos que se encuentran dentro de inversiones financieras, participaciones y aportaciones de capital) en una desagregación por su vencimiento en días a 90, menor o igual a 365 y mayor a 365. Adicionalmente se informa de las características cualitativas relevantes que les afectan a estas cuentas:

(Pesos)		
DERECHOS A RECIBIR EFECTIVO O EQUIVALENTES (excepto cuentas por cobrar de contribuciones o fideicomisos que se encuentran dentro de inversiones financieras, participaciones y aportaciones de capital):	MONTO	CARACTERÍSTICAS CUALITATIVAS
a) Menor o igual a 90 días		
CUENTAS POR COBRAR	2.25	Saldos mínimos de cuentas por cobrar derivadas de redondeos,



COMISIÓN ESTATAL DE INFRAESTRUCTURA DE QUERÉTARO

	cantidad que ajustará en el ejercicio 2020.
DEUDORES DIVERSOS POR COBRAR	0.00
DEUDORES POR ANTIPOPOS DE LA TESORERÍA	
PRESTAMOS OTORGADOS	
OTROS DERECHOS A RECIBIR EFECTIVO	
<b>Sub-Total</b>	<b>\$2.25</b>

b) Mayor a 90 días y menor o igual a 180 días

CUENTAS POR COBRAR	
DEUDORES DIVERSOS POR COBRAR	
DEUDORES POR ANTIPOPOS DE LA TESORERÍA	
PRESTAMOS OTORGADOS	
OTROS DERECHOS A RECIBIR EFECTIVO	
<b>Sub-Total</b>	<b>\$ 0.00</b>

c) Mayor a 180 días y menor o igual a 365 días

CUENTAS POR COBRAR	
DEUDORES DIVERSOS POR COBRAR	
DEUDORES POR ANTIPOPOS DE LA TESORERÍA	
PRESTAMOS OTORGADOS	
OTROS DERECHOS A RECIBIR EFECTIVO	
<b>Sub-Total</b>	<b>\$ 0.00</b>

d) Mayor a 365 días

DOCUMENTOS POR COBRAR	
DEUDORES DIVERSOS	
PRESTAMOS OTORGADOS	
OTROS DERECHOS A RECIBIR EFECTIVO	
<b>Sub-Total</b>	<b>\$ 0.00</b>
<b>TOTAL</b>	<b>\$2.25</b>

Se informa de manera agrupada, el monto al 31 de diciembre 2019 de los derechos a recibir bienes o servicios (excepto cuentas por cobrar de contribuciones o fideicomisos que se encuentran dentro de inversiones financieras, participaciones y aportaciones de capital) en una desagregación por su vencimiento en días a 90, 180, menor o igual a 365 y mayor a 365. Adicionalmente se informa de las características cualitativas relevantes que les afectan a estas cuentas:

COMISIÓN ESTATAL DE INFRAESTRUCTURA DE QUERÉTARO

(Pesos)

DERECHOS A RECIBIR BIENES O SERVICIOS:	MONTO	CARACTERÍSTICAS CUALITATIVAS
a) Menor o igual a 90 días		
ANTICIPO A PROVEEDORES POR ADQUISICIÓN DE BIENES Y PRESTACIÓN DE SERVICIOS		
ANTICIPO A PROVEEDORES POR ADQUISICIÓN DE BIENES INMUEBLES Y MUEBLES		
ANTICIPO A PROVEEDORES POR ADQUISICIÓN DE BIENES INTANGIBLES		
ANTICIPO A CONTRATISTAS POR OBRAS PUBLICAS	136,337,386	Corresponde a anticipos de obras en proceso iniciadas en el ejercicio 2019 y que continúan en 2020.
OTROS DERECHOS A RECIBIR BIENES O SERVICIOS		
<b>Sub-Total</b>	<b>\$136,337,386</b>	

b) Mayor a 90 días y menor o igual a 180 días		
ANTICIPO A PROVEEDORES POR ADQUISICIÓN DE BIENES Y PRESTACIÓN DE SERVICIOS		
ANTICIPO A PROVEEDORES POR ADQUISICIÓN DE BIENES INMUEBLES Y MUEBLES		
ANTICIPO A PROVEEDORES POR ADQUISICIÓN DE BIENES INTANGIBLES		
ANTICIPO A CONTRATISTAS POR OBRAS PUBLICAS		
OTROS DERECHOS A RECIBIR BIENES O SERVICIOS		
<b>Sub-Total</b>	<b>\$ 0.00</b>	

c) Mayor a 180 días y menor o igual a 365 días		
ANTICIPO A PROVEEDORES POR ADQUISICIÓN DE BIENES Y PRESTACIÓN DE SERVICIOS		
ANTICIPO A PROVEEDORES POR ADQUISICIÓN DE BIENES INMUEBLES Y MUEBLES		
ANTICIPO A PROVEEDORES POR ADQUISICIÓN DE BIENES INTANGIBLES		
ANTICIPO A CONTRATISTAS POR OBRAS PUBLICAS		

COMISIÓN ESTATAL DE INFRAESTRUCTURA DE QUERÉTARO

OTROS DERECHOS A RECIBIR BIENES O SERVICIOS

Sub-Total	\$ 0.00
TOTAL	\$136,337,386

- **Bienes disponibles para su transformación o consumo (Inventarios)**

Se clasifican como bienes disponibles para su transformación, aquellos que se encuentran dentro de la cuenta de inventarios. En esta nota, se informa del sistema de conteo y el método de valuación aplicado a los inventarios, así como la conveniencia de su aplicación dada la naturaleza de los mismos. Adicionalmente se revela el impacto en la información financiera por cambios en el método o sistema:

CUENTA DE INVENTARIO DE ARTÍCULOS DE TRANSFORMACIÓN Y/O ELABORACIÓN	SISTEMA DE COSTEO	MÉTODO DE VALUACIÓN	CONVENIENCIA DEL MÉTODO	IMPACTO FINANCIERO POR CAMBIO DE MÉTODO
INVENTARIO DE MERCANCIAS PARA VENTA	NO APLICA			
INVENTARIO DE MERCANCIAS TERMINADAS	NO APLICA			
INVENTARIO DE MERCANCIAS EN PROCESO DE ELABORACIÓN	NO APLICA			
INVENTARIO DE MATERIAS PRIMAS, MATERIALES Y SUMINISTROS PARA PRODUCCIÓN	NO APLICA			
BIENES EN TRANSITO	NO APLICA			

De la cuenta de almacén se informa acerca del método de valuación, así como la conveniencia de su aplicación. Adicionalmente, se revela el impacto en la información financiera por cambios en el método:

CUENTA DE ALMACÉN	MÉTODO DE VALUACIÓN	CONVENIENCIA DEL MÉTODO	IMPACTO FINANCIERO POR CAMBIO DE MÉTODO
MATERIALES DE ADMINISTRACIÓN, EMISIÓN DE DOCUMENTOS Y ARTÍCULOS OFICIALES	Las entradas y salidas de materiales se registran a costo histórico.	Se reflejan en cuentas patrimoniales y presupuestales el mismo costo	Ninguno
ALIMENTOS Y UTENSILIOS			
MATERIALES Y ARTÍCULOS DE CONSTRUCCIÓN Y DE REPARACIÓN			
PRODUCTOS QUÍMICOS, FARMACÉUTICOS Y DE LABORATORIO			

COMISIÓN ESTATAL DE INFRAESTRUCTURA DE QUERÉTARO

COMBUSTIBLES, LUBRICANTES Y ADITIVOS			
VESTUARIO, BLANCOS, PRENDAS DE PROTECCIÓN Y ARTÍCULOS DEPORTIVOS			
MATERIALES Y SUMINISTROS DE SEGURIDAD			
HERRAMIENTAS, REFACCIONES Y ACCESORIOS MENORES PARA CONSUMO			

• Inversiones Financieras

De la cuenta de inversiones financieras, que considera los fideicomisos, se informa de éstos, los recursos asignados por tipo, monto al 31 de diciembre 2019 y características significativas que tengan o puedan tener alguna incidencia en las mismas:

(Pesos)

FIDEICOMISO	TIPO	MONTO	CARACTERÍSTICAS SIGNIFICATIVAS
FIDEICOMISOS, MANDATOS Y CONTRATOS ANÁLOGOS DEL PODER EJECUTIVO	NO APLICA		
FIDEICOMISOS, MANDATOS Y CONTRATOS ANÁLOGOS DEL PODER LEGISLATIVO	NO APLICA		
FIDEICOMISOS, MANDATOS Y CONTRATOS ANÁLOGOS DEL PODER JUDICIAL	NO APLICA		
FIDEICOMISOS, MANDATOS Y CONTRATOS ANÁLOGOS PÚBLICOS NO EMPRESARIALES Y NO FINANCIEROS	NO APLICA		
FIDEICOMISOS, MANDATOS Y CONTRATOS ANÁLOGOS PÚBLICOS EMPRESARIALES Y NO FINANCIEROS	NO APLICA		
FIDEICOMISOS, MANDATOS Y CONTRATOS ANÁLOGOS PÚBLICOS FINANCIEROS	NO APLICA		
FIDEICOMISOS, MANDATOS Y CONTRATOS ANÁLOGOS DE ENTIDADES FEDERATIVAS	NO APLICA		
FIDEICOMISOS, MANDATOS Y CONTRATOS ANÁLOGOS DE MUNICIPIOS	NO APLICA		
FIDEICOMISOS, MANDATOS Y CONTRATOS ANÁLOGOS DE EMPRESAS PRIVADAS Y PARTICULARES	NO APLICA		
<b>TOTAL</b>		<b>\$ 0.00</b>	

COMISIÓN ESTATAL DE INFRAESTRUCTURA DE QUERÉTARO

Se informa de las inversiones financieras, los saldos al 31 de diciembre 2019 de las participaciones y aportaciones de capital:

(Pesos)		SALDO
<b>PARTICIPACIONES Y APORTACIONES DE CAPITAL</b>		
PARTICIPACIONES Y APORTACIONES DE CAPITAL A LARGO PLAZO EN EL SECTOR PÚBLICO	NO APLICA	
PARTICIPACIONES Y APORTACIONES DE CAPITAL A LARGO PLAZO EN EL SECTOR PRIVADO	NO APLICA	
PARTICIPACIONES Y APORTACIONES DE CAPITAL A LARGO PLAZO EN EL SECTOR EXTERNO	NO APLICA	
<b>TOTAL</b>		<b>\$ 0.00</b>

- **Bienes muebles, inmuebles e intangibles**

Se informa de manera agrupada por cuenta, los rubros de bienes muebles, el monto al 31 de diciembre de 2019 de la depreciación del ejercicio y la acumulada, el método de depreciación, tasas aplicadas y los criterios de aplicación de los mismos. Asimismo, se informa de las características significativas del estado en que se encuentran los activos

(Pesos)

CUENTA DE BIENES MUEBLES	COSTO DE ADQUISICIÓN	MONTO DE DEPRECIACIÓN DEL EJERCICIO	MONTO DE DEPRECIACIÓN ACUMULADA	MÉTODO DE DEPRECIACIÓN	TASA APLICADA	CRITERIO DE APLICACIÓN	CARACTERÍSTICAS SIGNIFICATIVAS DEL ESTADO EN QUE ENCUENTREN
MOBILIARIO Y EQUIPO DE ADMINISTRACIÓN	6,834,346	1,416,793	3,958,873	Línea recta	10%	Bienes adquiridos a partir del 1o de enero de 2013	Buen estado
MOBILIARIO Y EQUIPO EDUCACIONAL Y RECREATIVO	182,366	31,881	88,555	Línea recta	33%	Bienes adquiridos a partir del 1o de enero de 2013	Regular estado
EQUIPO INSTRUMENTAL MEDICO Y DE LABORATORIO	2,794,659	7,864	26,633	Línea recta	20%	Bienes adquiridos a partir del 1o de enero de 2013	Buen estado

COMISIÓN ESTATAL DE INFRAESTRUCTURA DE QUERÉTARO

EQUIPO DE TRANSPORTE	59,402,520	8,072,384	22,069,834	Línea recta	20%	Bienes adquiridos a partir del 1o de enero de 2013	Buen estado
EQUIPO DE DEFENSA Y SEGURIDAD	0	0	0	Línea recta			
MAQUINARIA, OTROS EQUIPOS Y HERRAMIENTAS	173,518,929	11,639,220	36,766,253	Línea recta	20%	Bienes adquiridos a partir del 1o de enero de 2013	Buen estado
ACTIVOS BIOLÓGICOS	0	0	0				
<b>TOTAL</b>	<b>\$242,732,820</b>	<b>\$21,168,142</b>	<b>\$62,910,148</b>				

Se informa de manera agrupada por cuenta, los rubros de bienes inmuebles, el monto al 31 de diciembre 2019 de la depreciación del ejercicio y la acumulada, el método de depreciación, tasas aplicadas y los criterios de aplicación de los mismos. Asimismo, se informa de las características significativas del estado en que se encuentran los activos:

(Pesos)

CUENTA DE BIENES INMUEBLES	MONTO DE DEPRECIACIÓN DEL EJERCICIO	MONTO DE DEPRECIACIÓN ACUMULADA	MÉTODO DE DEPRECIACIÓN	TASA APLICADA	CRITERIO DE APLICACIÓN	CARACTERÍSTICAS SIGNIFICATIVAS DEL ESTADO EN QUE ENCUENTREN
VIVIENDAS	No existen bienes adquiridos a partir del 01 de enero de 2013.				La depreciación aplica para los bienes adquiridos a partir del ejercicio 2013, de conformidad con el acuerdo CACQRO/05/02/2013 de la Segunda Reunión Ordinaria 2013 del Consejo de Armonización Contable del Estado de Querétaro celebrada el 26 de junio de 2013.	
EDIFICIOS NO HABITACIONALES						
INFRAESTRUCTURA						
OTROS BIENES INMUEBLES						
<b>TOTAL</b>	<b>\$ 0.00</b>	<b>\$ 0.00</b>				

COMISIÓN ESTATAL DE INFRAESTRUCTURA DE QUERÉTARO

Se informa de manera agrupada por cuenta, los rubros de activos intangibles y diferidos, su monto al 31 de diciembre 2019, naturaleza, amortización del ejercicio, amortización acumulada, tasa y método aplicados:

(Pesos)

CUENTA DE ACTIVOS INTANGIBLES	MONTO	NATURALEZA	AMORTIZACIÓN ACUMULADA DEL EJERCICIO	AMORTIZACIÓN ACUMULADA	TASA APLICADA	MÉTODO APLICADO
SOFTWARE	1,028,242	Sistema informático contable-presupuestal, sistema para control de estimaciones, sistema de administración parque vehicular y SQL.				No se registra amortización debido a que son bienes con vida útil indeterminada de acuerdo al punto 6.1 de las Reglas Específicas del Registro y Valoración del Patrimonio
PATENTES, MARCAS Y DERECHOS CONCESIONES Y FRANQUICIAS	2,672	Marca registrada		1,136	10%	Línea recta
LICENCIAS	15,312	Licencias de software				
OTROS ACTIVOS INTANGIBLES						
<b>TOTAL</b>	<b>\$1,046,226</b>		<b>\$ 0.00</b>	<b>\$ 1,136</b>		

- **Estimaciones y deterioros**

Se informa los criterios utilizados para la determinación de las estimaciones:

CUENTA	CRITERIOS UTILIZADOS PARA LA DETERMINACIÓN DE LAS ESTIMACIONES
ESTIMACIONES POR PÉRDIDAS DE CUENTAS INCORRIBLES DE DOCUMENTOS POR COBRAR	Debido a la naturaleza de los ingresos que percibe el organismo, que provienen de Gobierno del Estado y de ingresos propios, no se generan cuentas por cobrar, por tal motivo no se hacen estimaciones de cuentas incorrables.

COMISIÓN ESTATAL DE INFRAESTRUCTURA DE QUERÉTARO

ESTIMACIONES POR PÉRDIDAS DE CUENTAS INCOBRABLES DE DEUDORES DIVERSOS	Debido a la naturaleza de los ingresos que percibe el organismo, que provienen de Gobierno del Estado y de ingresos propios, no se generan cuentas por cobrar, por tal motivo no se hacen estimaciones de cuentas incobrables.
ESTIMACIONES POR PÉRDIDA DE CUENTAS INCOBRABLES DE INGRESOS POR COBRAR	Debido a la naturaleza de los ingresos que percibe el organismo, que provienen de Gobierno del Estado y de ingresos propios, no se generan cuentas por cobrar, por tal motivo no se hacen estimaciones de cuentas incobrables.
ESTIMACIONES POR PÉRDIDA DE CUENTAS INCOBRABLES DE PRESTAMOS OTORGADOS	Debido a la naturaleza de los ingresos que percibe el organismo, que provienen de Gobierno del Estado y de ingresos propios, no se generan cuentas por cobrar, por tal motivo no se hacen estimaciones de cuentas incobrables.
ESTIMACIONES POR PÉRDIDA DE OTRAS CUENTAS INCOBRABLES	Debido a la naturaleza de los ingresos que percibe el organismo, que provienen de Gobierno del Estado y de ingresos propios, no se generan cuentas por cobrar, por tal motivo no se hacen estimaciones de cuentas incobrables.
DETERIORO ACUMULADO DE ACTIVOS BIOLÓGICOS	Debido a la naturaleza de los ingresos que percibe el organismo, que provienen de Gobierno del Estado y de ingresos propios, no se generan cuentas por cobrar, por tal motivo no se hacen estimaciones de cuentas incobrables.

- **Otros Activos**

De las cuentas de otros activos, se informa por tipo circulante y no circulante, los montos totales asociados al 31 de diciembre 2019 y sus características cualitativas significativas que les impacten financieramente:

(Pesos)		
CUENTA	MONTO TOTAL	CARACTERÍSTICAS CUALITATIVAS QUE IMPACTEN FINANCIERAMENTE
Activo circulante		
BIENES EN GARANTÍA	NO APLICA	



COMISIÓN ESTATAL DE INFRAESTRUCTURA DE QUERÉTARO

BIENES DERIVADOS DE EMBARGOS, DECOMISOS, ASEGURAMIENTOS Y DACIÓN EN PAGO	NO APLICA
<b>Sub-Total</b>	<b>\$ 0.00</b>

Activo no circulante	
BIENES EN CONCESIÓN	NO APLICA
BIENES EN ARRENDAMIENTO FINANCIERO	NO APLICA
BIENES EN COMODATO	NO APLICA
<b>Sub-Total</b>	<b>\$ 0.00</b>
<b>TOTAL</b>	<b>\$ 0.00</b>

**Pasivo<sup>1</sup>**

Se informa el monto al 31 diciembre 2019 de las cuentas por pagar en una desagregación por su vencimiento en días a 90, 180, menor o igual a 365 y mayor a 365. Asimismo, se informa sobre la factibilidad del pago de dichos pasivos:

(Pesos)			
CUENTAS POR PAGAR:		MONTO	FACTIBILIDAD DE PAGO
a) Menor o igual a 90 días			
SERVICIOS PERSONALES POR PAGAR		0	
PROVEEDORES POR PAGAR		5	
CONTRATISTAS POR OBRAS PUBLICAS		6	
PARTICIPACIONES Y APORTACIONES			
TRANSFERENCIAS OTORGADAS			
INTERESES, COMISIONES Y OTROS GASTOS DE LA DEUDA PUBLICA			
RETENCIONES Y CONTRIBUCIONES POR PAGAR		3,438,562	Es factible el pago en el siguiente mes, corresponde a IMSS, ISN y retenciones de obra pública.
DEVOLUCIONES DE LA LEY DE INGRESOS			
OTRAS CUENTAS POR PAGAR		6,609	Es factible el pago en el siguiente mes, corresponde a intereses de obra pública.

<sup>1</sup> Con respecto a la información de la deuda pública, ésta se incluye en el informe de deuda pública en la nota 11 "Información sobre la Deuda y el Reporte Analtico de la Deuda" de las notas de Gestión Administrativa

COMISIÓN ESTATAL DE INFRAESTRUCTURA DE QUERÉTARO

OTROS PASIVOS A CORTO PLAZO	163,836
<b>Sub-Total</b>	<b>\$3,609,018</b>

Recursos depositados del ente público, en la cuenta bancaria asignada para ingresos propios, pendientes de clasificar según los conceptos del Clasificador por Rubros de Ingresos, mismos que se facturan en el siguiente mes, de acuerdo a lo establecido en lineamientos para cobro de cuotas y tarifas.

b) Mayor a 90 días y menor o igual a 180 días

SERVICIOS PERSONALES POR PAGAR	
PROVEEDORES POR PAGAR	
CONTRATISTAS POR OBRAS PUBLICAS	
PARTICIPACIONES Y APORTACIONES	
TRANSFERENCIAS OTORGADAS	
INTERESES, COMISIONES Y OTROS GASTOS DE LA DEUDA PUBLICA	
RETENCIONES Y CONTRIBUCIONES POR PAGAR	
DEVOLUCIONES DE LA LEY DE INGRESOS	
OTRAS CUENTAS POR PAGAR	
<b>Sub-Total</b>	<b>\$ 0.00</b>

c) Mayor a 180 días y menor o igual a 365 días

SERVICIOS PERSONALES POR PAGAR	
PROVEEDORES POR PAGAR	
CONTRATISTAS POR OBRAS PUBLICAS	
PARTICIPACIONES Y APORTACIONES	
TRANSFERENCIAS OTORGADAS	
INTERESES, COMISIONES Y OTROS GASTOS DE LA DEUDA PUBLICA	
RETENCIONES Y CONTRIBUCIONES POR PAGAR	
DEVOLUCIONES DE LA LEY DE INGRESOS	
OTRAS CUENTAS POR PAGAR	

COMISIÓN ESTATAL DE INFRAESTRUCTURA DE QUERÉTARO

Sub-Total

\$ 0.00

d) Mayor a 365 días

PROVEEDORES POR PAGAR	0
CONTRATISTAS POR OBRAS PUBLICAS	0
<b>Sub-Total</b>	<b>\$ 0.00</b>
<b>TOTAL</b>	<b>\$ 3,609,018</b>

Concepto	Pasivo al 31 de diciembre de 2019	Devengado al 31 de diciembre de 2019	Diferencia	Comentario
Deudas por Adquisición de Bienes y Contratación de Servicios por Pagar a Corto Plazo	5		5	Saldos mínimos de cuentas por cobrar derivadas de redondeos, cantidad que ajustará en el ejercicio 2020.
Contratistas por Obras Públicas en Bienes de Dominio Público por Pagar a Corto Plazo	6		6	
IMSS	914,454	787,683	126,771	Corresponde a las retenciones del trabajador que ya afectaron presupuesto con el pago de la nómina, importe que se pagara al IMSS en enero 2020.
RCV IMSS	1,047,692	862,360	185,331	
Impuestos Sobre Nóminas	205,352	205,352	-	
Otras Retenciones	1,124,646		1,124,646	Corresponde a las retenciones del contratista (sanciones por atraso) que ya afectaron presupuesto con el pago de las estimaciones, mismas que se pagaran una vez que se finiquiten las obras.
Retención del 2 al millar SEDIF	146,417		146,417	Corresponde a las retenciones del contratista (2 al millar SEDIF) que ya afectaron presupuesto con el pago de las estimaciones y se enteraran en el mes de enero 2020.
Otras Cuentas por Pagar a Corto Plazo	6,609		6,609	Intereses generados en cuentas bancarias de obra pública que se reintegraran en el mes de enero 2020 al Poder Ejecutivo del Estado de Querétaro.

COMISIÓN ESTATAL DE INFRAESTRUCTURA DE QUERÉTARO

Ingresos por Clasificar	163,836		163,836	Recursos depositados del ente público, en la cuenta bancaria asignada para ingresos propios, pendientes de clasificar según los conceptos del Clasificador por Rubros de Ingresos, mismos que se facturan en el siguiente mes, de acuerdo a lo establecido en lineamientos para cobro de cuotas y tarifas.
<b>Suma</b>	<b>3,609,018</b>	<b>1,855,396</b>	<b>1,753,621</b>	

Se informa el monto al 31 diciembre 2019 de los documentos por pagar en una desagregación por su vencimiento en días a 90, 180, menor o igual a 365 y mayor a 365. Asimismo, se informa sobre la factibilidad del pago de dichos pasivos:

Pesos)

DOCUMENTOS POR PAGAR:	MONTO	FACTIBILIDAD DE PAGO
a) Menor o igual a 90 días		
DOCUMENTOS COMERCIALES	NO APLICA	
DOCUMENTOS CON CONTRATISTAS POR OBRAS PUBLICAS	NO APLICA	
OTROS DOCUMENTOS POR PAGAR	NO APLICA	
<b>Sub-Total</b>	<b>\$ 0.00</b>	
b) Mayor a 90 días y menor o igual a 180 días		
DOCUMENTOS COMERCIALES	NO APLICA	
DOCUMENTOS CON CONTRATISTAS POR OBRAS PUBLICAS	NO APLICA	
OTROS DOCUMENTOS POR PAGAR	NO APLICA	
<b>Sub-Total</b>	<b>\$ 0.00</b>	
c) Mayor a 180 días y menor o igual a 365 días		
DOCUMENTOS COMERCIALES	NO APLICA	
DOCUMENTOS CON CONTRATISTAS POR OBRAS PUBLICAS	NO APLICA	
OTROS DOCUMENTOS POR PAGAR	NO APLICA	
<b>Sub-Total</b>	<b>\$ 0.00</b>	
d) Mayor a 365 días		
DOCUMENTOS COMERCIALES	NO APLICA	
DOCUMENTOS CON CONTRATISTAS POR OBRAS PUBLICAS	NO APLICA	
OTROS DOCUMENTOS POR PAGAR	NO APLICA	
<b>Sub-Total</b>	<b>\$ 0.00</b>	

COMISIÓN ESTATAL DE INFRAESTRUCTURA DE QUERÉTARO

DOCUMENTOS COMERCIALES	0
DOCUMENTOS CON CONTRATISTAS POR OBRAS PUBLICAS	0
OTROS DOCUMENTOS POR PAGAR	0
<b>Sub-Total</b>	<b>\$ 0.00</b>
<b>TOTAL</b>	<b>\$ 0.00</b>

Se informa de manera agrupada el monto al 31 diciembre 2019 de los recursos localizados en fondos de bienes de terceros en administración y/o garantía a corto y largo plazo. Así como la naturaleza de dichos recursos y sus características cualitativas significativas que les afecten o pudieran afectarles financieramente:

(Pesos)

A CORTO PLAZO:	MONTO	NATURALEZA	CARACTERÍSTICAS CUALITATIVAS QUE AFECTEN FINANCIERAMENTE
FONDOS EN GARANTÍA			
FONDOS EN ADMINISTRACIÓN			
FONDOS CONTINGENTES			
FONDOS DE FIDEICOMISOS			
OTROS FONDOS DE TERCEROS			
VALORES Y BIENES EN GARANTÍA			
<b>Sub-Total</b>	<b>\$0.00</b>		

A LARGO PLAZO:	MONTO	NATURALEZA	CARACTERÍSTICAS CUALITATIVAS QUE AFECTEN FINANCIERAMENTE
FONDOS EN GARANTÍA		NO APLICA	
FONDOS EN ADMINISTRACIÓN		NO APLICA	
FONDOS CONTINGENTES		NO APLICA	
FONDOS DE FIDEICOMISOS		NO APLICA	
OTROS FONDOS DE TERCEROS		NO APLICA	
VALORES Y BIENES EN GARANTÍA		NO APLICA	
<b>Sub-Total</b>	<b>\$ 0.00</b>		
<b>TOTAL</b>	<b>\$0.00</b>		

COMISIÓN ESTATAL DE INFRAESTRUCTURA DE QUERÉTARO

Se informa de las cuentas de los pasivos diferidos y otros, su tipo, naturaleza, y monto al 31 de diciembre 2019. Asimismo, las características significativas que les impacten o pudieran impactarles financieramente

(Pesos)			
TIPO	MONTO	NATURALEZA	CARACTERÍSTICAS CUALITATIVAS QUE AFECTEN FINANCIERAMENTE
CRÉDITOS DIFERIDOS	0	NO APLICA	
INTERESES COBRADOS POR ADELANTADO	0	NO APLICA	
OTROS PASIVOS DIFERIDOS	0	NO APLICA	
<b>TOTAL</b>	<b>\$ 0.00</b>		

II. Notas al Estado de Actividades

Ingresos de gestión

- De los rubros de impuestos, cuotas y aportaciones de seguridad social, contribuciones de mejoras, derechos, productos, aprovechamientos, y de ingresos por venta de bienes y prestación de servicios, los cuales están armonizados con los rubros del Clasificador por Rubros de Ingresos, se informan los montos totales al 31 de diciembre de 2019 y cualquier característica significativa.

(Pesos)			
CLASE DE INGRESOS:	MONTO	CARACTERÍSTICA SIGNIFICATIVA	CARACTERÍSTICA SIGNIFICATIVA
IMPUESTO SOBRE DIVERSIONES Y ESPECTÁCULOS PÚBLICOS	0	NO APLICA	
IMPUESTO SOBRE LOTERÍAS, RIFAS, SORTEOS Y CONCURSOS	0	NO APLICA	
IMPUESTO VENTA DE BIENES CUYA ENAJENACIÓN SE GRAVA POR LEY IEPS	0	NO APLICA	
IMPUESTO SOBRE TENENCIA O USO DE VEHÍCULOS DEL EJERCICIO	0	NO APLICA	
ADEUDO TENENCIA EJERCICIOS ANTERIORES	0	NO APLICA	
IMPUESTO POR LA PRESTACIÓN DE SERVICIO DE	0	NO APLICA	

COMISIÓN ESTATAL DE INFRAESTRUCTURA DE QUERÉTARO

HOSPEDAJE		
IMPUESTO POR LA ADQUISICIÓN DE VEHÍCULOS DE MOTOR O REMOLQUES QUE NO SEAN NUEVOS	0	NO APLICA
IMPUESTO SOBRE NOMINAS	0	NO APLICA
ACTUALIZACIÓN DE IMPUESTOS	0	NO APLICA
RECARGOS DE IMPUESTOS	0	NO APLICA
MULTAS DE IMPUESTOS	0	NO APLICA
IMPUESTO PARA EL FOMENTO DE LA EDUCACIÓN EN EL ESTADO, PARA CAMINOS Y SERVICIOS SOCIALES	0	NO APLICA
APORTACIÓN DE MEJORAS	0	NO APLICA
SERVICIOS PRESTADOS POR INDEREQ	0	NO APLICA
PARQUE RECREATIVO MUNDO CIMACUATICO	0	NO APLICA
POR LICENCIA PARA ALMACENAJE, VENTA, PORTEO Y CONSUMO DE BEBIDAS ALCOHÓLICAS	0	NO APLICA
SERVICIOS PRESTADOS POR REGISTRO PUBLICO DE LA PROPIEDAD	0	NO APLICA
SERVICIOS PRESTADOS POR LAS AUTORIDADES CATASTRALES	0	NO APLICA
SERVICIOS PRESTADOS POR AUTORIDADES DEL TRABAJO Y PREVISIÓN SOCIAL	0	NO APLICA
SERVICIOS PRESTADOS POR AUTORIDADES DE EDUCACIÓN	0	NO APLICA
SERVICIOS PRESTADOS POR LAS AUTORIDADES DE LA SECRETARIA DE DESARROLLO URBANO Y OBRAS PÚBLICAS	0	NO APLICA
SERVICIOS PRESTADOS POR SECRETARIA DE GOBIERNO	0	NO APLICA
SERVICIOS PRESTADOS POR PROCURADURÍA DE JUSTICIA DEL ESTADO	0	NO APLICA
SERVICIOS PRESTADOS POR SECRETARIA DE LA CONTRALORÍA	0	NO APLICA
SERVICIOS PRESTADOS POR LAS AUTORIDADES DE LA SECRETARIA DE SEGURIDAD CIUDADANA	0	NO APLICA
SERVICIOS PRESTADOS POR AUTORIDADES FISCALES	0	NO APLICA
SERVICIOS PRESTADOS POR OFICIALÍA MAYOR	0	NO APLICA
SERVICIOS PRESTADOS POR OTRAS AUTORIDADES ADMINISTRATIVAS	0	NO APLICA
SERVICIOS PRESTADOS POR EL ARCHIVO GENERAL DE NOTARIAS	0	NO APLICA

COMISIÓN ESTATAL DE INFRAESTRUCTURA DE QUERÉTARO

SERVICIOS PRESTADOS POR PODER EJECUTIVO	0	NO APLICA
SERVICIOS PRESTADOS POR LA LEGISLATURA	0	NO APLICA
SERVICIOS PRESTADOS POR EL TRIBUNAL SUPERIOR DE JUSTICIA	0	NO APLICA
ACTUALIZACIÓN DE DERECHOS	0	NO APLICA
RECARGOS DE DERECHOS	0	NO APLICA
MULTA DE DERECHOS	0	NO APLICA
ARRENDAMIENTO	0	NO APLICA
EXPLOTACIÓN DE BIENES PROPIEDAD DEL ESTADO	0	NO APLICA
OTROS PRODUCTOS	0	NO APLICA
RENDIMIENTOS BANCARIOS	16,240,965	Ingresos por intereses generados en cuentas bancarias de recursos disponibles
PRODUCTOS DE CAPITAL Y VALORES DEL PODER JUDICIAL	0	NO APLICA
OTROS INTERESES	0	NO APLICA
ENAJENACIÓN DE BIENES INMUEBLES	0	NO APLICA
INCENTIVOS DERIVADOS DE LA COLABORACIÓN FISCAL	0	NO APLICA
MULTAS	0	NO APLICA
INDEMNIZACIONES	0	NO APLICA
REINTEGROS	0	NO APLICA
APROVECHAMIENTOS PROVENIENTES DE OBRAS PÚBLICAS	0	NO APLICA
APROVECHAMIENTOS POR PARTICIPACIONES DERIVADAS DE LA APLICACIÓN DE LEYES	0	NO APLICA
APROVECHAMIENTOS POR APORTACIONES	0	NO APLICA
APROVECHAMIENTOS POR COOPERACIONES	0	NO APLICA
OTROS APROVECHAMIENTOS	5,914,267	Ingresos principalmente por recuperación de daños a las carreteras estatales y enajenación de bienes inservibles.
INGRESOS POR VENTA DE BIENES DE ORGANISMOS DESCENTRALIZADOS	0	NO APLICA
INGRESOS POR SERVICIOS PRESTADOS POR ORGANISMOS DESCENTRALIZADOS	28,617,237	Ingresos por autorización de construcción en derecho de vía de carreteras estatales y venta de bases de licitación entre



COMISIÓN ESTATAL DE INFRAESTRUCTURA DE QUERÉTARO

	otros.
INGRESOS DE OPERACIÓN DE ENTIDADES PARAESTATALES EMPRESARIALES	0 NO APLICA
INGRESOS POR VENTA DE BIENES DE ENTIDADES PARAESTATALES EMPRESARIALES	0 NO APLICA
INGRESOS POR SERVICIOS PRESTADOS POR ENTIDADES PARAESTATALES EMPRESARIALES	0 NO APLICA
INGRESOS POR VENTA DE BIENES	0 NO APLICA
INGRESOS POR SERVICIOS PRODUCIDOS EN ESTABLECIMIENTOS DEL GOBIERNO	0 NO APLICA
<b>TOTAL</b>	<b>\$50,772,469</b>

2. De los rubros de participaciones, aportaciones, convenios, incentivos derivados de la colaboración fiscal, fondos distintos de aportaciones, transferencias, asignaciones, subsidios y subvenciones, y pensiones y jubilaciones, los cuales están armonizados con los rubros del Clasificador por Rubros de Ingresos, se informarán los montos totales al 31 de diciembre de 2019 y cualquier característica significativa.

(Pesos)

CLASE DE INGRESOS:	MONTO	CARACTERÍSTICA SIGNIFICATIVA
TRANSFERENCIAS Y ASIGACIONES.- RECURSO ESTATAL PARA GASTO CORRIENTE	264,497,458	RECURSO PARA EJERCER EN GASTO CORRIENTE DE LA ENTIDAD.
TRANSFERENCIAS Y ASIGACIONES.- RECURSO FEDERAL PARA EJERCER OBRA PÚBLICA	669,198,129	RECURSO PARA EJERCER OBRA PÚBLICA.
TRANSFERENCIAS Y ASIGACIONES.- RECURSO ESTATAL PARA EJERCER OBRA PÚBLICA	811,039,006	RECURSO PARA EJERCER OBRA PÚBLICA.
<b>TOTAL</b>	<b>\$1,744,734,593</b>	

COMISIÓN ESTATAL DE INFRAESTRUCTURA DE QUERÉTARO

Otros Ingresos y Beneficios

3. De los rubros de Ingresos Financieros, Incremento por Variación de Inventarios, Disminución del Exceso de Estimaciones por Pérdida o Deterioro u Obsolescencia, Disminución del Exceso de Provisiones, y de Otros Ingresos y Beneficios Varios, se informarán los montos totales al 31 de diciembre de 2019 y cualquier característica significativa.

(Pesos)				
OTROS INGRESOS Y BENEFICIOS VARIOS:	TIPO	MONTO	NATURALEZA	CARACTERÍSTICAS SIGNIFICATIVAS
OTROS INGRESOS DE EJERCICIOS ANTERIORES	NO APLICA	0		
BONIFICACIONES Y DESCUENTOS OBTENIDOS	NO APLICA	0		
DIFERENCIAS POR TIPO DE CAMBIO A FAVOR	NO APLICA	0		
DIFERENCIAS DE COTIZACIONES A FAVOR EN VALORES NEGOCIABLES	NO APLICA	0		
RESULTADO POR POSICIÓN MONETARIA	NO APLICA	0		
UTILIDADES POR PARTICIPACIÓN PATRIMONIAL	NO APLICA	0		
OTROS INGRESOS Y BENEFICIOS VARIOS	NO APLICA	0		
<b>TOTAL</b>		<b>\$ 0.00</b>		

Gastos y otras pérdidas

Se explican aquellas cuentas de gastos de funcionamiento, transferencias, subsidios y otras ayudas, participaciones y aportaciones, otros gastos y pérdidas extraordinarias, que en lo individual representen el 10% o más del total de los gastos al 31 de diciembre 2019.

(Pesos)			
MONTO TOTAL DE GASTOS		\$1,062,145,166	
CUENTA	MONTO INDIVIDUAL	PORCENTAJE DEL TOTAL DEL GASTO	
Remuneraciones al Personal de Carácter Permanente	69,653,979	7%	
Remuneraciones al Personal de Carácter Transitorio	20,478,108	2%	
Remuneraciones Adicionales y Especiales	28,299,516	3%	

COMISIÓN ESTATAL DE INFRAESTRUCTURA DE QUERÉTARO

Seguridad Social	14,656,015	1%
Otras Prestaciones Sociales y Económicas	24,930,253	2%
Pago de Estímulos a Servidores Públicos	4,489,427	0%
Materiales de Administración, Emisión de Documentos y Artículos Oficiales	968,739	0%
Alimentos y Utensilios	166,791	0%
Materiales y Artículos de Construcción y de Reparación	373,299	0%
Productos Químicos, Farmacéuticos y de Laboratorio	230,263	0%
Combustibles, Lubricantes y Aditivos	23,371,544	2%
Vestuario, Blancos, Prendas de Protección y Artículos Deportivos	2,669,172	0%
Herramientas, Refacciones y Accesorios Menores	4,600,053	0%
Servicios Básicos	1,486,670	0%
Servicios de Arrendamiento	2,419,413	0%
Servicios Profesionales, Científicos y Técnicos y Otros Serv	23,074,294	2%
Servicios Financieros, Bancarios y Comerciales	3,836,290	0%
Servicios de Instalación, Reparación, Mantenimiento y Conservación	5,682,978	1%
Servicios de Comunicación Social y Publicidad	25,312,899	2%
Servicios de Traslado y Viáticos	1,280,825	0%
Servicios Oficiales	1,185,903	0%
Otros Servicios Generales	4,863,413	0%
Becas	2,554,348	0%
Pensiones	5,539,812	1%
Jubilaciones	23,703,096	2%
Depreciación de Bienes Muebles	21,168,142	2%
Disminución de Bienes por pérdida, obsolescencia y deterioro	603,384	0%
Construcción en Bienes no Capitalizable	744,546,539	70%

COMISIÓN ESTATAL DE INFRAESTRUCTURA DE QUERÉTARO

III. Notas al Estado de Variación en la Hacienda Pública

Se informa de manera agrupada, acerca de las modificaciones al patrimonio contribuido por tipo, naturaleza y monto al 31 de diciembre 2019:

(Pesos)		
CUENTA	MONTO	NATURALEZA
<b>APORTACIONES</b>		
Inversiones Financieras a Largo Plazo	0	
Bienes Inmuebles e Infraestructura	0	
Bienes Muebles	0	
Bienes Intangibles	0	
<b>DONACIONES DE CAPITAL</b>		
Inversiones Financieras a Largo Plazo	0	
Bienes Inmuebles e Infraestructura	0	
Bienes Muebles	0	
Bienes Intangibles	0	
<b>ACTUALIZACIÓN DE LA HACIENDA PÚBLICA/PATRIMONIO</b>		
Inversiones Financieras a Largo Plazo	0	
Bienes Inmuebles e Infraestructura	-13,430,599.98	Reclasificación actualización de bien.
Bienes Muebles	-1,160,937.84	Baja de bienes muebles
Bienes Intangibles	0	

Se informa de manera agrupada, acerca del monto al 31 de diciembre 2019 así como la procedencia de los recursos que modifican al patrimonio generado:

(Pesos)		
CUENTA	MONTO	PROCEDENCIA DEL RECURSO
<b>RESULTADO DEL EJERCICIO</b>	\$ 733,361,896	PROPIOS, ESTATALY FEDERAL
<b>RESULTADOS DE EJERCICIOS ANTERIORES</b>	\$749,518,497	PROPIOS, ESTATALY FEDERAL
<b>REVALÚOS</b>	\$ 0.00	

COMISIÓN ESTATAL DE INFRAESTRUCTURA DE QUERÉTARO

Revalúo de Bienes Inmuebles	0	NO APLICA
Revalúo de Bienes Muebles	\$0.00	PROPIOS, ESTATALY FEDERAL
Revalúo de Bienes Intangibles	0	NO APLICA
Otros Revalúos	0	NO APLICA
<b>RESERVAS</b>		
Reservas de Patrimonio	\$ 0.00	
Reservas Territoriales	0	NO APLICA
Reservas por Contingencias	0	NO APLICA
X	0	NO APLICA
<b>RECTIFICACIONES DE RESULTADOS DE EJERCICIOS ANTERIORES</b>		
Cambios en Políticas Contables	\$ 0.00	
Cambios por Errores Contables	0	NO APLICA
	0	NO APLICA

Se informa de manera agrupada, acerca del monto al 31 de diciembre 2019 así como la procedencia de los recursos que modifican al patrimonio generado

Integración de afectación a la cuenta: 322.1.0.000 Resultados de Ejercicios Anteriores al 31 de diciembre de 2019		Importe
Reclasificación obra terminada con acta entrega-recepción a unidad operadora de presupuesto de ejercicio anteriores	-	1,864,490,549
Reintegro de gasto de becas 2018		398
Salida de materiales de almacén de presupuestos de ejercicios anteriores	-	6,606,762
Registro de Nota de crédito de ingreso de 2018	-	10,841
Ajuste de gasto de cuotas patronales IMSS diciembre 2018, debido a que al cierre del ejercicio no se conocía el gasto real.		481
Reclasificación bienes muebles	-	600,059
Reclasificación depreciación		73,459
Reintegro de obra		128,990
<b>Total general</b>		<b>1,871,504,882</b>

COMISIÓN ESTATAL DE INFRAESTRUCTURA DE QUERÉTARO

IV. Notas al Estado de Flujos de Efectivo

Efectivo y equivalentes

El análisis de los saldos inicial y final que figuran en la última parte del Estado de Flujo de Efectivo en la cuenta de efectivo y equivalentes es como sigue:

(Pesos)

CUENTA	2019	2018	Variación	Explicación
Efectivo	0.00	0.00	0.00	
Efectivo en Bancos – Tesorería	144,610,350.82	54,435,146.00	90,175,204.82	La variación se debe principalmente a que en el mes de marzo se recibieron \$ 300 MDP para ejercer recurso de obra pública.
Efectivo en Bancos- Dependencias			0.00	
Inversiones Temporales (hasta 3 meses)			0.00	
Fondos con Afectación Específica			0.00	
Depósitos de Fondos de Terceros y Otros			0.00	
Otros Efectivos y Equivalentes			0.00	
<b>Total de Efectivo y Equivalentes</b>	<b>144,610,350.82</b>	<b>54,435,146.00</b>	<b>90,175,204.82</b>	

Se detallan las adquisiciones de bienes muebles e inmuebles con su monto global al 31 de diciembre 2019 y, en su caso, el porcentaje de estas adquisiciones que fueron realizadas mediante subsidios de capital del sector central. Adicionalmente, se revela el importe al 31 de diciembre 2019 de los pagos que durante el ejercicio se hicieron por la compra de los elementos citados:

(Pesos)

COMISIÓN ESTATAL DE INFRAESTRUCTURA DE QUERÉTARO

ADQUISICIONES POR ACTIVIDADES DE INVERSIÓN	MONTO GLOBAL	PORCENTAJE DE ADQUISICIÓN CON SUBSIDIOS DE SECTOR CENTRAL	IMPORTE DE PAGOS POR LA COMPRA
Bienes Muebles	825,568	41%	825,568

A continuación, se expone la conciliación de los Flujos de Efectivos Netos de las Actividades de Operación y la cuenta de Ahorro/Desahorro antes de Rubros Extraordinarios:

(Pesos)

	2019	2018
<b>Ahorro/Desahorro antes de Rubros Extraordinarios</b>	<b>-1,868,668,654</b>	<b>-255,158,454</b>
<i>Movimientos de partidas (o rubros) que no afectan al efectivo</i>		
Depreciación	\$ 0.00	\$ 0.00
Amortización	21,168,142	20,580,208
Incrementos en las provisiones		
Incremento en inversiones producido por revaluación		
Ganancia/pérdida en venta de propiedad, planta y equipo		
Incremento en cuentas por cobrar		
1 Inversión pública no capitalizable		
Partidas extraordinarias	744,546,539	844,065,022
Otros ingresos y beneficios		
<b>Flujos de Efectivo Netos de las Actividades de Operación</b>	<b>\$-1,102,953,973</b>	<b>\$609,486,776</b>

V. Conciliación entre los Ingresos Presupuestarios y Contables, así como entre los Egresos Presupuestarios y los Gastos Contables

La conciliación se presenta atendiendo a lo dispuesto por el Acuerdo por el que se emite el formato de conciliación entre los ingresos presupuestarios y contables, así como entre los egresos presupuestarios y los gastos contables.

**A. Conciliación entre los Ingresos Presupuestarios y Contables:**

<b>COMISIÓN ESTATAL DE INFRAESTRUCTURA DE QUERÉTARO</b> Conciliación entre los Ingresos Presupuestarios y Contables Correspondiente del 01 de enero al 31 de diciembre de 2019 (Cifras en pesos)	
<b>1. Total de Ingresos Presupuestarios</b>	<b>1,795,507,062</b>
<b>2. Más Ingresos Contables No Presupuestarios</b>	
2.1 Ingresos Financieros	\$0.00
2.2 Incremento por Variación de Inventarios	
2.3 Disminución del Exceso de Estimaciones por Pérdida o Deterioro u Obsolescencia	
2.4 Disminución del Exceso de Provisiones	
2.5 Otros Ingresos y Beneficios Varios	
2.6 Otros Ingresos Contables No Presupuestarios	
<b>3. Menos Ingresos Presupuestarios No Contables</b>	<b>\$0.00</b>
3.1 Aprovechamientos Patrimoniales	
3.2 Ingresos Derivados de Financiamientos	
3.3 Otros Ingresos Presupuestarios No Contables	
<b>4. Total de Ingresos Contables (4 = 1 + 2 - 3)</b>	<b>\$1,795,507,062</b>



COMISIÓN ESTATAL DE INFRAESTRUCTURA DE QUERÉTARO

B. Conciliación entre los Egresos Presupuestarios y los Gastos Contables:

<b>COMISIÓN ESTATAL DE INFRAESTRUCTURA DE QUERÉTARO</b> Conciliación entre los Egresos Presupuestarios y los Gastos Contables Correspondiente del 01 de enero al 31 de diciembre de 2019 (Cifras en pesos)	
---	--

<b>1. Total de Egresos Presupuestarios</b>		<b>1,733,039,793</b>
<b>2. Menos Egresos Presupuestarios No Contables</b>		<b>\$1,437,212,692</b>
2.1 Materias Primas y Materiales de Producción y Comercialización		
2.2 Materiales y Suministros	6,123,659	
2.3 Mobiliario y Equipo de Administración	225,005	
2.4 Mobiliario y Equipo Educativo y Recreativo	8,300	
2.5 Equipo e instrumental médico y de laboratorio		
2.6 Vehículos y equipo de transporte	427,657	
2.7 Equipo de defensa y seguridad		
2.8 Maquinaria, otros equipos y herramientas	164,606	
2.9 Activos biológicos		
2.10 Bienes inmuebles		
2.11 Activos intangibles	36,256	
2.12 Obra pública en bienes de dominio público	1,422,981,800	
2.13 Obra pública en bienes propios		
2.14 Acciones y participaciones de capital		
2.15 Compra de títulos y valores		
2.16 Concesión de préstamos		

COMISIÓN ESTATAL DE INFRAESTRUCTURA DE QUERÉTARO

2.17 Inversiones en fideicomisos, mandatos y otros análogos		
2.18 Provisiones para contingencias y otras erogaciones especiales		
2.19 Amortización de la deuda pública		
2.20 Adeudos de ejercicios fiscales anteriores (ADEFAS)		
2.21 Otros Egresos Presupuestales No Contables	7,245,369	
<b>3. Más Gasto Contables No Presupuestales</b>		<b>\$766,318,065</b>
3.1 Estimaciones, depreciaciones, deterioros, obsolescencia y amortizaciones	21,771,526	
3.2 Provisiones		
3.3 Disminución de inventarios		
3.4 Aumento por insuficiencia de estimaciones por pérdida o deterioro u obsolescencia		
3.5 Aumento por insuficiencia de provisiones		
3.6 Otros Gastos		
3.7 Otros Gastos Contables No Presupuestales	744,546,539	
<b>4. Total de Gasto Contable (4 = 1 - 2 + 3)</b>		<b>\$1,062,145,166.17</b>

**Notas de Memoria:**

**VI. Notas al Estado de Situación Financiera**

Las cuentas de orden se utilizan para registrar movimientos de valores que no afecten o modifiquen el balance del ente contable, sin embargo, su incorporación en libros es necesaria con fines de recordatorio contable, de control y en general sobre los aspectos administrativos, o bien, para consignar sus derechos o responsabilidades contingentes que puedan, o no, presentarse en el futuro.

Las cuentas que se manejan para efectos de estas Notas son las siguientes:

Cuentas de Orden Contables y Presupuestarias:

**Contables:**

- Valores
- Emisión de obligaciones
- Avales y garantías
- Juicios
- Contratos para Inversión Mediante Proyectos para Prestación de Servicios (PPS) y Similares
- Bienes concesionados o en comodato
- Presupuestarias:
- Cuentas de ingresos
- Cuentas de egresos

Se informa, de manera agrupada, las cuentas de orden contables y cuentas de orden presupuestario lo siguiente:

**Cuentas de orden contables**

1. Los valores en custodia de instrumentos prestados a formadores de mercado e instrumentos de crédito recibidos en garantía de los formadores de mercado u otros:

(Pesos)

**A. Valores:**

	TIPO	MONTO
Valores en Custodia		0
Instrumentos de Crédito Prestados a Formadores de Mercado		0
Instrumentos de Crédito Recibidos en Garantía de los Formadores de Mercado		0

2. Por tipo de emisión de instrumento, el monto al 31 de diciembre 2019, tasa y vencimiento:

COMISIÓN ESTATAL DE INFRAESTRUCTURA DE QUERÉTARO

(Pesos)

**B. Emisión de Obligaciones:**

	TIPO	MONTO	TASA	VENCIMIENTO
Autorización para la Emisión de Bonos, Títulos y Valores de la Deuda Pública Interna		0		
Autorización para la Emisión de Bonos, Títulos y Valores de la Deuda Pública Externa		0		
Suscripción de Contratos de Préstamos y Otras Obligaciones de la Deuda Pública Interna		0		
Suscripción de Contratos de Préstamos y Otras Obligaciones de la Deuda Pública Externa		0		

Los avales y garantías para respaldar obligaciones no fiscales del gobierno por tipo, montoal 31 de diciembre 2019, tasa y vencimiento:

(Pesos)

**C. Avales y Garantías:**

	TIPO	MONTO	TASA	VENCIMIENTO
Avales Autorizados		0		
Fianzas y Garantías Recibidas por Deudas a Cobrar		0		
Fianzas en materia de impacto ambiental por construcción de caminos	De cumplimiento número 18A34628	3,954,554	No aplica	29/07/2020
Fianzas Otorgadas para Respaldar Obligaciones no Fiscales del Gobierno		0		

Los juicios por demanda judicial en proceso de resolución:

No.	NOMBRE O DESCRIPCIÓN DEL ASUNTO O JUICIO	NÚMERO DE EXPEDIENTE	PRESTACIONES DEMANDADAS	SITUACIÓN ACTUAL	MONTO
1	Juicio Ordinario Civil	1934/2015	Rescisión de convenio de donación	Pendiente de resolución recurso de revisión promovido por el Centro SCT Querétaro ante la SCJN.	En proceso de cuantificación
2	Juicio Ordinario Civil	1113/2015	Cumplimiento de convenio	La sentencia fue absolutoria para la CEI. La parte actora	En proceso de cuantificación

COMISIÓN ESTATAL DE INFRAESTRUCTURA DE QUERÉTARO

3	Juicio Agrario	687/2013	Inicio forzoso de procedimiento de expropiación y pago de indemnización.	Ya solicitó la ejecución de sentencia en contra del Estado de Querétaro y el Centro SCT Querétaro.	En proceso de cuantificación
4	Juicio Agrario	1640/2014	Inicio forzoso de procedimiento de expropiación y pago de indemnización.	Pendiente dictado de sentencia	En proceso de cuantificación
5	Juicio Agrario	1314/2015	Restitución de tierras ejidales	Pendiente el desahogo de la audiencia de conciliación, demanda, contestación de demanda y ofrecimiento de pruebas	En proceso de cuantificación
6	Juicio Agrario	619/2015	Reversión de tierras ejidales correspondientes al ejido La Lira, Municipio de Pedro Escobedo, Qro.	Pendiente desahogo de prueba pericial	En proceso de cuantificación
7	Juicio Agrario	1692/2015	Reversión de tierras ejidales correspondientes al ejido San Francisco La Griega, Municipio de El Marqués, Qro.	Pendiente desahogo de prueba pericial	En proceso de cuantificación
8	Juicio Agrario	1130/2013 (Ahora 454/2018)	Reconocimiento de derechos ejidales	Pendiente desahogo de medios de pruebas	En proceso de cuantificación
9	Juicio Agrario	296/2016	Restitución de 05-86-29.70 Has de tierras ejidales	Ya se admitió el revisión, pendiente que el Tribunal Unitario Agrario, Distrito 42, lo remita al Tribunal Superior Agrario, con sede en la Cd de México.	En proceso de cuantificación

COMISIÓN ESTATAL DE INFRAESTRUCTURA DE QUERÉTARO

10	Juicio Agrario	1450/2016 (Ahora 555/2018)	Asignación de tierras ejidales	Pendiente desahogo de prueba pericial	En proceso de cuantificación
11	Juicio Agrario	1552/2016	Restitución de 13-05-56.27 Has de tierras ejidales	Pendiente desahogo de prueba pericial	En proceso de cuantificación
12	Juicio Agrario	1386/2016 (Ahora 489/2018)	Pago de indemnización por la construcción de la carretera estatal No. 411	Pendiente desahogo de prueba pericial	En proceso de cuantificación
13	Juicio Agrario	1387/2016 (Ahora 476/2018)	Pago de indemnización	Pendiente desahogo de prueba pericial	En proceso de cuantificación
14	Juicio Agrario	42/2018	Restitución de Tierras ejidales	Pendiente desahogo de prueba pericial en topografía.	En proceso de cuantificación
15	Juicio Agrario	1225/2017 (603/2018)	Nulidad de convenio y pago de afectación tierras ejidales	Pendiente desahogo de audiencia de conciliación, demanda, contestación de demanda y ofrecimiento de pruebas	En proceso de cuantificación
16	Juicio Agrario	832/2018	Restitución de Tierras ejidales	Pendiente desahogo de audiencia de conciliación, demanda, contestación de demanda y ofrecimiento de pruebas	En proceso de cuantificación
17	Juicio de Amparo Indirecto	12/2014-V	Pago de indemnización	En espera de dictado de sentencia interlocutoria que determine el monto de indemnización que habrá de pagarse al ejido.	En proceso de cuantificación
18	Juicio de Amparo Indirecto	11/2014-III	Pago de indemnización por afectación a la parcela 44 del ejido Ezequiel Montes, del municipio de Ezequiel Montes, Qro.	En espera de dictado de sentencia interlocutoria que determine el monto de indemnización que habrá de pagarse al ejido quejoso.	En proceso de cuantificación
19	Juicio de Amparo Indirecto	12/2014-4	Pago de indemnización por afectación a la parcela 46 del ejido Ezequiel Montes, del	En espera de dictado de sentencia interlocutoria que determine el monto de indemnización que habrá de pagarse al ejido quejoso.	En proceso de cuantificación

COMISIÓN ESTATAL DE INFRAESTRUCTURA DE QUERÉTARO

20	Juicio de amparo indirecto	1410/2017	municipio de Ezequiel Montes, Qro.	pagarse al ejido	En ejecución de sentencia de amparo	En proceso de cuantificación
21	Juicio de Amparo Indirecto	1581/2018-V	Pago de indemnización por afectación a tierras ejidales por la construcción de la C.E. 413	Pendiente desahogo de audiencia constitucional	Pendiente desahogo de audiencia constitucional	En proceso de cuantificación
22	Juicio de Amparo Indirecto	735/2018-I	Afectación a predio por constitución de obra ejecutada por el Municipio de Ezequiel Montes, Qro.	Ya se dictó sentencia de amparo. Pendiente resolución de recurso de revisión promovido por el ejido quejoso	En proceso de cuantificación	En proceso de cuantificación
23	Juicio de Amparo Indirecto	1372/2018	Pago de indemnización por obra de ampliación de C.E. 122. El juez determino la SUSPNSIÓN DE PLANO de los trabajos de obra.	Pendiente desahogo de audiencia constitucional.	En proceso de cuantificación	En proceso de cuantificación
24	Juicio de Amparo Indirecto	537/2019-II	Clausura de obras urbanización dentro del condominio Real del Cimatarío	Pendiente resolución de recurso de revisión promovido por la parte quejosa.	En proceso de cuantificación	En proceso de cuantificación
25	Juicio de Amparo Indirecto	556/2019-VI	Desposesión de una superficie de 1,374 km m2 del predio ubicado en el km 9+500 de la carretera estatal 400	Pendiente resolución de recurso de revisión promovido por la parte quejosa.	En proceso de cuantificación	En proceso de cuantificación
26	Juicio de Amparo Indirecto	524/2019	Tala de árboles en la avenida Zaragoza, Querétaro, Qro.	Pendiente resolución de recurso de revisión promovido por la parte quejosa.	En proceso de cuantificación	En proceso de cuantificación
27	Juicio de Amparo Indirecto	1503/2018-III	Se otorgue jubilación	En etapa de ejecución de sentencia de amparo.	En proceso de cuantificación	En proceso de cuantificación
28	Juicio de Amparo Indirecto	552/2019-VI	Se otorgue jubilación	En etapa de ejecución de sentencia de amparo.	En proceso de cuantificación	En proceso de cuantificación

COMISIÓN ESTATAL DE INFRAESTRUCTURA DE QUERÉTARO

				Se otorgue jubilación	En etapa de ejecución de sentencia de amparo.	En proceso de cuantificación
29	Juicio de Amparo Indirecto	504/2019-IV			En etapa de ejecución de sentencia de amparo.	En proceso de cuantificación
30	Juicio de Amparo Indirecto	1375/2019		Afectación a predio por construcción de obra en las carreteras estatales 400 y 412	Pendiente desahogo de audiencia constitucional.	En proceso de cuantificación
31	Juicio de Amparo Indirecto	1454/2019		Ejecución de obras tendientes a reducir la servidumbre de paso al predio denominado ExHacienda El Cerrito, Corregidora, Qro.	Pendiente desahogo de audiencia constitucional	En proceso de cuantificación
32	Juicio de Amparo Indirecto	1271/2019		Se otorgue jubilación	Pendiente desahogo de audiencia constitucional	En proceso de cuantificación
33	Juicio de Amparo Indirecto	1044/2019-4		Se otorgue jubilación	Pendiente desahogo de audiencia constitucional	En proceso de cuantificación
34	Juicio de Nulidad	1017/18-09-01-14		Nulidad de Resolución de Determinación de Cuotas y Amortizaciones	Pendiente cause estado sentencia definitiva.	En proceso de cuantificación
35	Juicio de Nulidad	1421/18-09-01-7-OT		Nulidad de Resolución de Determinación de Cuotas y Amortizaciones	Pendiente de resolución del recurso de revisión promovido por el INFONAVIT	En proceso de cuantificación
36	Juicio de Nulidad	3049/18-09-01-3-OT		Nulidad de Resolución de Determinación de Cuotas y Amortizaciones	Pendiente resolución del recurso de revisión promovido por el INFONAVIT	En proceso de cuantificación
37	Juicio de Nulidad	402/19-09-01-8 OT		Nulidad de Resolución de Determinación de Cuotas y Amortizaciones	Pendiente resolución recurso de queja promovido por la CEI	En proceso de cuantificación
38	Juicio de Nulidad	901/19-09-01-4		Nulidad de Resolución de Determinación de Cuotas y Amortizaciones	En etapa de alegatos y pendiente dictado de sentencia.	En proceso de cuantificación
39	Juicio de Nulidad	1144/19-09-01-4		Nulidad de Resolución de Determinación de Cuotas y Amortizaciones	Pendiente resolución de queja por violación a la suspensión.	En proceso de cuantificación



COMISIÓN ESTATAL DE INFRAESTRUCTURA DE QUERÉTARO

40	Juicio de Nulidad	807/19-09-01-6	Nulidad de Resolución de Determinación de Cuotas y Amortizaciones	Se presentó ampliación de demanda por parte de la CEI	En proceso de cuantificación
41	Juicio de Nulidad	1243/19-09-01-6-OT	Nulidad de Resolución de Determinación de Cuotas y Amortizaciones	Pendiente contestación de demanda	En proceso de cuantificación
42	Juicio de Nulidad	1922/19-09-01-1-OT	Nulidad de dictamen sujeto no obligado	Pendiente contestación de demanda	En proceso de cuantificación
43	Juicio de Nulidad	2023/19-09-01-OT	Nulidad de Resolución de Determinación de Cuotas y Amortizaciones	Pendiente contestación de demanda	En proceso de cuantificación
44	Juicio de Nulidad	1389/2016/QII	Nulidad de acto administrativo	Amparo Directo	En proceso de cuantificación
45	Juicio de Nulidad	2166/2017/QII	Nulidad de acto administrativo	Ya se admitió el recurso de revisión promovido por la CEI en contra de la sentencia de primera instancia. Pendiente resolución de dicho recurso.	En proceso de cuantificación
46	Juicio de Nulidad	267/2018/QI	Nulidad de acto administrativo	Pendiente dictado de sentencia	En proceso de cuantificación
47	Juicio Laboral	526/2012/1	Reconocimiento de antigüedad	Etapas probatorias	En proceso de cuantificación
48	Juicio Laboral	304/2018/1	Se le da baja en el ISSSTE	Desahogo de audiencia de conciliación, demanda, excepciones, ofrecimiento y admisión de pruebas	En proceso de cuantificación
49	Juicio Laboral	1590/2018/1	Reinstalación	En espera de fecha para el desahogo de audiencia de conciliación, demanda, excepciones, ofrecimiento y admisión de pruebas.	En proceso de cuantificación

3. Los contratos firmados de construcciones por tipo de contrato:

(Pesos)

E. Contratos para Inversión Mediante Proyectos para Prestación de Servicios (PPS) y Similares:

TIPO	MONTO	VENCIMIENTO
Contratos para Inversión Mediante Proyectos para Prestación de Servicios (PPS) y Similares	0	

E.1 Contratos de ejecución de obra, así como de adquisición de materiales y contratación de servicios vigentes al 31 de diciembre 2019

Referirse al Formato 3. Informe analítico de la Deuda Pública y Otros Pasivos y a la integración de la cuenta contable 123.5.0.000 Construcciones en Proceso en Bienes de Dominio Público, que se anexa a las presentes notas, como anexo único

(Pesos)

F. Bienes en Concesión o en Comodato:

TIPO	MONTO	VENCIMIENTO
Bienes Bajo Contrato en Concesión	0	

No. DE CONTRATO	COMODANTE	COMODATARIO	BIENES EN COMODATO	VIGENCIA
S/N	COMISIÓN ESTATAL DE AGUAS	COMISIÓN ESTATAL DE INFRAESTRUCTURA DE QUERÉTARO	2 UNIDADES (PIPAS DE AGUA)	27/11/2015 30/09/2021
OMCP-CCV/19/2018	OFICIALÍA MAYOR DE GOBIERNO DEL ESTADO	COMISIÓN ESTATAL DE INFRAESTRUCTURA DE QUERÉTARO	10 UNIDADES (VEHICULOS)	21/08/2017 30/09/2021
OMCP-CCV/22/2019	OFICIALÍA MAYOR DE GOBIERNO DEL ESTADO Y SDUOP	COMISIÓN ESTATAL DE INFRAESTRUCTURA DE QUERÉTARO	10 UNIDADES (VEHICULOS) 1 TORRETA	19/03/2019 30/09/2021

COMISIÓN ESTATAL DE INFRAESTRUCTURA DE QUERÉTARO

OMCP- CCI/33/2017	OFICIALÍA MAYOR	COMISIÓN ESTATAL DE INFRAESTRUCTURA DE QUERÉTARO	1 INMUEBLE EN CALLE FLAMBOYANES S/N, CARRET. 120 TEQUISQUIAPAN-SAN JUAN DEL RÍO, Y CALLE PRIMERO DE MAYO, COL. VISTA HERMOSA MUNICIPIO DE TEQUISQUIAPAN	01/10/2017	30/09/2021
OMCP- CCI/33/2017	OFICIALÍA MAYOR	COMISIÓN ESTATAL DE INFRAESTRUCTURA DE QUERÉTARO	1 INMUEBLE CALLE LUIS PASTEUR No. 27 NORTE, ENTRE CALLES DE MARIA MORELOS Y 15 DE MAYO CENTRO HISTORICO, QUERÉTARO, QRO.	01/10/2017	30/09/2021

Atendiendo los lineamientos para el registro auxiliar sujeto a inventario de bienes arqueológicos, artísticos e históricos bajo custodia de los entes públicos a que hace referencia la LGCG:

**G. Bienes Arqueológicos, Artísticos e Históricos:** (Pesos)

	TIPO	MONTO	OBSERVACIÓN
Bienes Arqueológicos Muebles		0	
Bienes Arqueológicos Inmuebles		0	
Bienes Arqueológicos Restos Humanos, de la Flora y de la Fauna		0	
Bienes Artísticos Muebles		0	
Bienes Artísticos Inmuebles		0	
Bienes Históricos Muebles		0	
Bienes Históricos Inmuebles		0	
Bienes Históricos Documentos y Expedientes		0	
Bienes Históricos Colecciones		0	

Por último, se hace referencia a las otras cuentas de orden contables:

**H. Otras Cuentas de Orden:** (Pesos)

	TIPO	MONTO	OBSERVACIÓN
Control y Seguimiento		0	

**Cuentas de orden presupuestario**

4. Avance que se registra en las cuentas de orden presupuestarias al 31 de diciembre 2019:

(Pesos)

**A. Ingresos:**

	MONTO	OBSERVACIÓN
Ley de Ingresos Estimada	-571,997,458	
Ley de Ingresos por Ejecutar	256,840,297	
Modificaciones a la Ley de Ingresos Estimada	-1,480,349,902	
Ley de Ingresos Devengada	2	
Ley de Ingresos Recaudada	1,795,507,061	
<b>Total</b>	<b>\$0.00</b>	

**B. Egresos:**

	MONTO	OBSERVACIÓN
Presupuesto de Egresos Aprobado	582,634,499	
Presupuesto de Egresos por Ejercer	-51,789,090	
Modificaciones al Presupuesto de Egresos Aprobado	1,685,761,231	
Presupuesto de Egresos Comprometido	-483,566,847	
Presupuesto de Egresos Devengado	-1,855,397	
Presupuesto de Egresos Ejercido	0	
Presupuesto de Egresos Pagado	-1,731,184,396	
<b>Total</b>	<b>\$0.00</b>	

**Notas de Gestión Administrativa:**

**1. Introducción**

Los Estados Financieros de los entes públicos, proveen de información financiera a los principales usuarios de la misma, al Congreso y a los ciudadanos. El objetivo del presente documento es la revelación del contexto y de los aspectos económicos-financieros más relevantes que influyeron en las decisiones del periodo, y que deberán ser considerados en la elaboración de los estados financieros para la mayor comprensión de los mismos y sus particularidades.

La Comisión Estatal de Infraestructura de Querétaro (CEI) es un Organismo Público Descentralizado del Poder Ejecutivo de Estado de Querétaro con personalidad jurídica y patrimonio propios, constituido mediante la "Ley que crea la Comisión Estatal de Infraestructura de Querétaro" publicada en el Periódico Oficial "La Sombra de Arteaga" el 26 de diciembre de 1985 y modificada el 9 de julio de 1992, 29 de mayo de 2009 y 30 de mayo de 2016.

La Comisión Estatal de Infraestructura de Querétaro, es un Organismo que tiene como objetivo fungir como un organismo con capacidad normativa, de consultoría, realización y ejecución de infraestructura física del Estado de Querétaro, en términos de esta Ley, su reglamento y demás disposiciones aplicables, y desempeñarse como una instancia asesora en esas materias; estará encargada de ejecutar, dirigir, supervisar y controlar las obras civiles asignadas al organismo; de la construcción, equipamiento, mantenimiento, rehabilitación, refuerzo, reconstrucción, reconversión y habilitación de inmuebles e instalaciones destinados al servicio público, relacionado con éste, o en los términos de los convenios de coordinación y/o colaboración que celebre con el sector público, privado, académico o social.

## 2. Panorama Económico y Financiero

Las principales fuentes de financiamiento que tiene el Organismo son recursos que transfiere El Poder Ejecutivo Del Estado de Querétaro para la ejecución de obra pública y gasto de cuenta corriente etiquetados con fondos federales y estatales, así como ingresos propios por la prestación de servicios, autorizaciones en derecho de vía y Liberación por el resarcimiento de los daños a la Infraestructura de la red carretera, en carreteras de jurisdicción estatal entre otros.

## 3. Autorización e Historia

### a) Fecha de creación del ente.

El 26 de diciembre de 1985, en cumplimiento a un Acuerdo de Coordinación Especial celebrado entre los ejecutivos Federal y Estatal, se transfiere al Estado la Administración y Ejecución de los Programas de la extinta Junta Local de Caminos, para lo cual se expide y publica la "Ley que Crea la Comisión Estatal de Caminos del Estado de Querétaro"

En una medida de simplificación administrativa, el Titular del Ejecutivo en turno, propone al H. Congreso, la iniciativa para reformar y adicionar la Ley de la Comisión Estatal de Caminos del Estado de Querétaro, la cual expide por la Quincuagésima Legislatura Constitucional y publicada en el Periódico Oficial del Gobierno del Estado de Querétaro "La Sombra de Arteaga", el 9 de julio de 1992 y posteriormente se publica otra reforma, el 29 de mayo de 2009.

El 30 de mayo de 2016, se publicó en el Periódico Oficial "La Sombra de Arteaga" del Estado de Querétaro la Ley que crea la Comisión Estatal de Infraestructura de Querétaro, y reforma los artículos 1, 2 y 3 primer párrafo, fracciones V, VI y VII; 4, 5 y 6 primer párrafo; 7, primer párrafo y fracción III; 9, fracción V; 13, fracción II; 14, 15 y 16, así como la denominación de la Ley, del Título II, Capítulo I, todos ellos de la Ley que crea la Comisión Estatal de Caminos del Estado de Querétaro.

A partir de la entrada en vigor de la referida Ley, se entenderá que toda Ley, reglamento, decreto o acuerdo que haga referencia a la Comisión Estatal de Caminos del Estado de Querétaro, aludirá ahora a la Comisión Estatal de Infraestructura de Querétaro, por lo que todos los programas, recursos humanos, materiales y financieros de aquélla, se transfieren al patrimonio de ésta, así como los servidores públicos adscritos a la Comisión Estatal de Caminos, se incorporan a la Comisión Estatal de Infraestructura de Querétaro.

### b) Principales cambios en su estructura.

El 9 de marzo de 2012, se publica en el periódico oficial el Gobierno del Estado "La Sombra de Arteaga", El Reglamento Interior de la Comisión Estatal de Caminos del Estado de Querétaro, en donde se establece su estructura orgánica conformada por una Coordinación General, una SubCoordinación Técnica, una SubCoordinación de Conservación y Maquinaria, una Dirección General Administrativa, una Unidad Jurídica y un Órgano Interno de Control.

El 3 de febrero de 2012, se publica en el periódico oficial el Gobierno del Estado "La Sombra de Arteaga", el Manual de Organización y el 22 de mayo de 2014, se autorizó por el H. Consejo de Administración de la Comisión Estatal de Caminos el Manual de Procedimientos.

El 13 de octubre de 2017, se publica en el periódico oficial el Gobierno del Estado "La Sombra de Arteaga", la modificación al Reglamento Interior de la Comisión Estatal de Infraestructura Querétaro, en donde se establece su estructura orgánica conformada por una Coordinación General, una SubCoordinación de Administración de Obra Pública, una Subcoordinación de Infraestructura, una SubCoordinación de Caminos, una Dirección Administrativa, una Unidad Jurídica y un Órgano Interno de Control

#### 4. Organización y Objeto Social

##### a) Objeto social.

Consultoría, realización y ejecución de infraestructura física del Estado de Querétaro.

##### b) Principal actividad.

Las principales atribuciones de la Comisión Estatal de Infraestructura de Querétaro son:

- I. Administrar e invertir los recursos de la Comisión de acuerdo a lo señalado por esta Ley y sus Reglamentos.
- II. Realizar toda clase de actos jurídicos necesarios para cumplir con sus finalidades.
- III. Adquirir bienes muebles e inmuebles para los fines que le son propios.
- IV. Establecer y Organizar a sus dependencias y expedir sus reglamentos interiores.
- V. Elaborar los proyectos y programas de inversión en las materias de su competencia.
- VI. Ejecutar los programas aprobados y conservar y mantener en condiciones de transitabilidad las carreteras estatales, alimentadoras, urbanas y libramientos, caminos rurales y aeropistas de jurisdicción estatal, comprendiendo la construcción, reconstrucción, modernización, conservación y mantenimiento de las mismas, así como las obras civiles, hidráulicas y pluviales asignadas al mismo.
- VII. Otorgar y promover la asistencia técnica a los ayuntamientos en la obra pública, que les permitan elevar la calidad de vida de su población.
- VIII. Convenir con las Dependencias y Entidades del Gobierno Federal, Estatal y Municipal y con integrantes u organizaciones del sector público, social, académico y privado, las acciones necesarias para cumplir con los objetivos fijados por esta Ley.
- IX. Ejecutar, dirigir, supervisar y controlar las obras civiles asignadas al organismo, en apego a la normatividad aplicable y a los proyectos, programas y contratos respectivos.

##### c) Ejercicio fiscal.

Ejercicio fiscal 2019 (periodo de Enero a Diciembre de 2019)



d) Régimen jurídico.

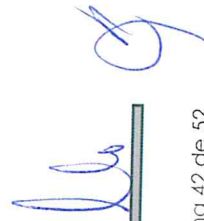
Organismo público descentralizado del Poder Ejecutivo, con personalidad y patrimonio propios.

La Comisión Estatal de Infraestructura de Querétaro, está registrada ante la S.H.C.P., como Persona Moral con fines no lucrativos (Título III de la Ley del I.S.R.).

e) Consideraciones fiscales del ente:

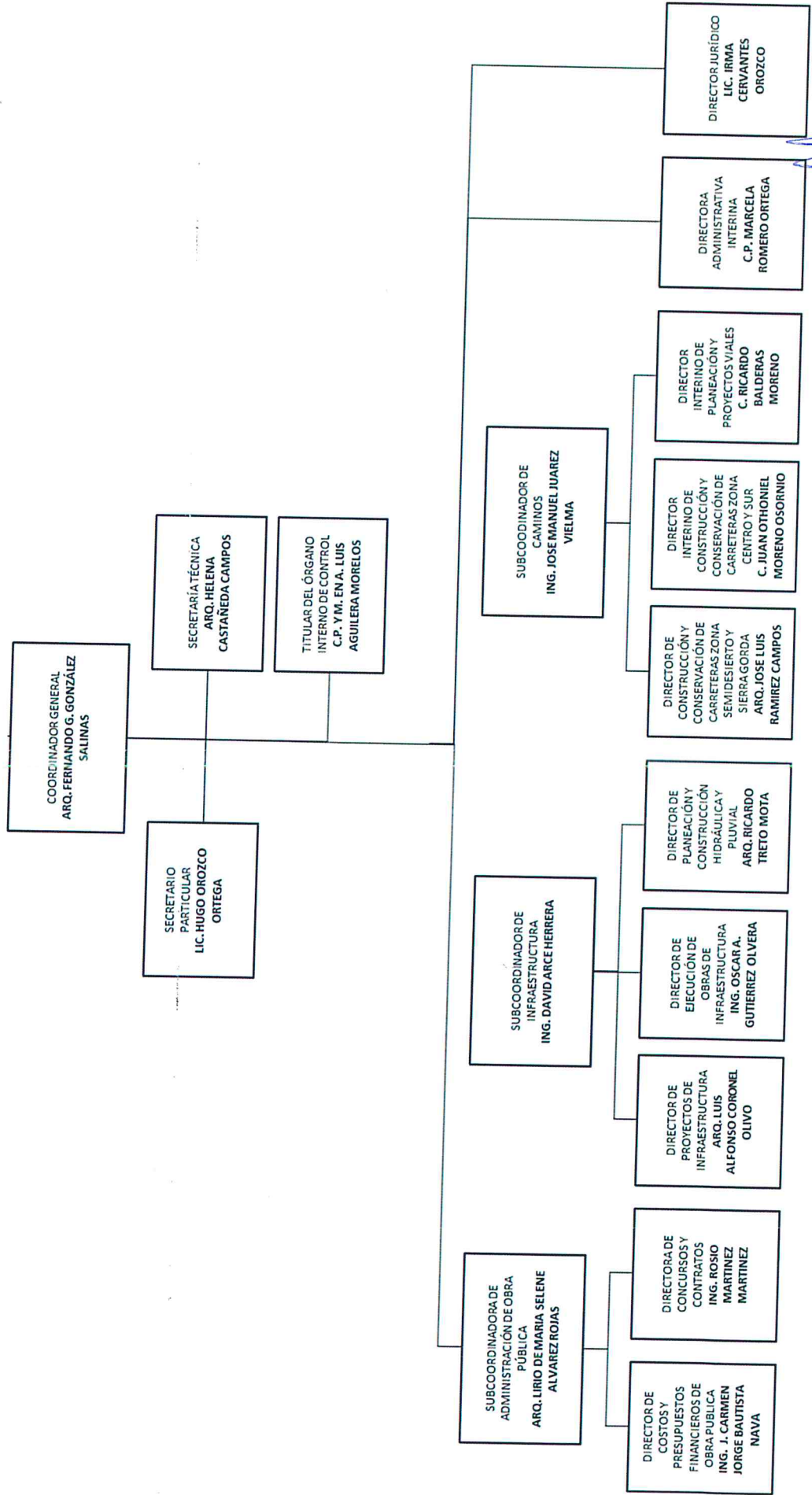
La Comisión Estatal de Infraestructura de Querétaro, se ubica dentro de las personas morales a que se refiere el artículo 79 de la Ley del I.S.R., por lo que de acuerdo con el artículo 86 de la misma ley, no se consideran como contribuyente del I.S.R., pero tiene otras obligaciones como:

- Presentar el entero de retenciones mensuales de ISR por sueldos y salarios.
- Presentar el entero de retención de ISR por servicios profesionales mensual



COMISIÓN ESTATAL DE INFRAESTRUCTURA DE QUERÉTARO

1) Estructura organizacional básica.





g) Fideicomisos, mandatos y análogos de los cuales es fideicomitente o fideicomisario.

La Comisión Estatal de Infraestructura de Querétaro no cuenta con fideicomisos.

**5. Bases de Preparación de los Estados Financieros**

- A. Se ha observado la normatividad emitida por el CONAC y la Ley General de Contabilidad Gubernamental (LGCG), para la emisión de los estados financieros contables y presupuestales, así como las disposiciones legales aplicables.
- B. Todos los eventos que afectan económicamente a la Comisión Estatal de Infraestructura de Querétaro, están cuantificados en términos monetarios y se registran al costo histórico. El costo histórico de las operaciones corresponde al monto erogado para su adquisición conforme a la documentación contable original justificativa y comprobatoria.
- C. Postulados básicos.

Las bases de preparación de los Estados Financieros de la Comisión Estatal de Infraestructura del Estado de Querétaro, aplican los Postulados Básicos de sustancia económica, entes públicos, existencia permanente, revelación suficiente, importancia relativa, registro e integración presupuestaria, consolidación de información financiera, devengo contable, valuación, dualidad económica y consistencia.

D. Normatividad supletoria.

La CEI no aplica normatividad contable supletoria.

E. Base de devengado de acuerdo a la Ley General de Contabilidad Gubernamental:

Nuevas políticas de reconocimiento:

**Ingresos:** Los ingresos se reconocen cuando se tienen el derecho de cobro o se devengan de acuerdo a los lineamientos emitidos por el CONAC. Con la finalidad de atender a los momentos contables del ingreso se consideran los siguientes lineamientos de registro:

- I. El momento contable del ingreso estimado es el que aprueba anualmente la Legislatura del Estado de Querétaro en el Decreto de Presupuesto de Egresos del Estado de Querétaro y en la Ley de Ingresos del Estado de Querétaro, así como la distribución de este, aprobada por el H. Consejo de Administración de la Comisión Estatal de Infraestructura de Querétaro, e incluyen los ingresos propios y estatales (cuenta corriente).
- II. El ingreso modificado consiste en incorporar en su caso, las modificaciones al ingreso aprobado.
- III. El ingreso devengado se realizará en los siguientes casos:

El ingreso devengado es el momento contable que se realiza cuando existe jurídicamente el derecho de cobro de los impuestos, cuotas y aportaciones de seguridad social, contribuciones de mejoras, derechos, productos, aprovechamientos, financiamientos internos y externos; así como de la venta de bienes y servicios, además de participaciones, aportaciones, recursos convenidos, y otros ingresos por parte de los entes públicos. En el caso de resoluciones en firme (definitivas) se deberán reconocer cuando ocurre la notificación de la resolución.

En el caso de Transferencias Internas y Asignaciones al Sector Público el devengado y recaudado al momento de la percepción del recurso. En el caso de ingresos propios al momento de percepción de los recursos. Ingreso recaudado, es el momento que refleja el cobro en efectivo o cualquier otro medio de pago de los conceptos referidos en el clasificador por rubro de ingresos.

IV.

V.

**Nota aclaratoria:** En cumplimiento a la modificación de fecha 27 de diciembre de 2017 Acuerdo por el que se Reforman y Adicionan las Normas y Metodología para la Determinación de los Momentos Contables de los Ingresos se aclara que al cierre del mes de diciembre de 2019 no hay cuentas por cobrar (recurso no devengado).

**Egresos:** Los egresos se encuentran reconocidos al costo histórico en el momento en que se devengan.

- I. El gasto comprometido refleja la aprobación por autoridad competente de un acto administrativo, u otro instrumento jurídico que formaliza una relación jurídica con terceros, para la adquisición de bienes y servicios o ejecución de obras, para el caso de la CEI, corresponde a la orden de compra y solicitud de gasto.
- II. El gasto devengado, refleja el reconocimiento de obligaciones de pago a favor de terceros por la recepción de conformidad de bienes servicios y obras oportunamente contratados.
- III. El gasto pagado, refleja la cancelación total o parcial de las obligaciones de pago, que se concreta mediante el desembolso de efectivo o cualquier otro medio de pago.

Plan de implementación:

2011: Se adoptó el Marco Conceptual, Postulados Básicos, Plan de Cuentas, el Clasificador por Objeto del Gasto y el Clasificador por Rubro de Ingresos y se adquirió un nuevo sistema informático contable-presupuestal, para implementar en todo el Organismo, con el fin de homologar los diferentes sistemas con los que contaba la CEC y estar en posibilidades de cumplir con la normatividad emitida por el CONAC.

2012: Se inició la implementación del nuevo sistema informático contable-presupuestal SASiete, con los diversos programas presupuestarios para ejercer los recursos en base a la estructura establecida, mientras llevó en paralelo el registro de la contabilidad en el sistema informático Contpaq, las áreas de almacén, compras y técnico iniciaron sus procesos en el nuevo sistema contable presupuestal, realizando las requisiciones y las órdenes de compra correspondientes


2013: Se migró la contabilidad al nuevo sistema informático contable-presupuestal SASiete y se realizaron los momentos contables-presupuestales de acuerdo a la normatividad emitida por el CONAC.

2014: Se adoptaron las Reglas de Registro y Valoración del Patrimonio emitidas por el CONAC.

2015: A partir del 1º de enero de 2015, esta Comisión inicio con la afectación de la cuenta contable 115 "Almacenes" en el Activo Circulante con los movimientos de

entradas y salidas de materiales, así como su afectación presupuestal y de gasto.

2016 a 2019: Se han hecho mejoras a los reportes que emite el sistema contable-presupuestal. Así como la implementación de nuevos reportes.



Cambios en las políticas, la clasificación y medición de las mismas, así como su impacto en la información financiera.  
En el marco de la Ley General de Contabilidad Gubernamental, la CEI adquirió un nuevo sistema contable-presupuestal conforme a las características de

estructura, diseño y operación que indica esta Ley.

Es importante destacar la adecuación a los criterios de registro en los siguientes rubros:

- **Ingresos:** En materia del Ingreso se adoptó el clasificador por rubro de ingresos, así como las etapas presupuestales del ingreso aprobado, modificado, devengado y recaudado. Anteriormente los ingresos se registraban en el momento de su realización o cobro y de la misma forma se reflejaban en el resultado del ejercicio; con la adopción en base acumulativa, los ingresos se reflejan en los resultados de la entidad en el momento en que se devengan, es decir, cuando existe jurídicamente el derecho a su cobro.
- **Egresos:** En materia de Egresos, se adoptaron el clasificador por objeto del gasto, clasificador administrativo, por tipo de gasto, funcional del gasto y programático, emitidos por la CONAC. Así mismo se adecuaron los procesos de registro de operaciones para atender los momentos contables del egreso (aprobado, modificado, comprometido, devengado, ejercido y pagado).

#### 6. Políticas de Contabilidad Significativas

A. Actualización: se informa del método utilizado para la actualización del valor de los activos, pasivos y Hacienda Pública/Patrimonio y las razones de dicha elección. Así como informar de la desconexión o reconexión inflacionaria.

La Comisión Estatal de Infraestructura de Querétaro, no realiza actualización de los valores de los activos, pasivos y Hacienda Pública/Patrimonio, no reconoce el efecto inflacionario. Excepto por la revaluación de activos fijos.

B. Informe sobre la realización de operaciones en el extranjero y de sus efectos en la información financiera gubernamental.  
No aplica

C. Método de valuación de la inversión en acciones de Compañías subsidiarias no consolidadas y asociadas.  
No aplica

D. Sistema y método de valuación de inventarios y costo de lo vendido.

La CEI no aplica un método de valuación de inventario, los bienes almacenados reflejan el costo neto de compra tanto para las salidas como para las entradas. No aplica el costo de lo vendido debido a que no comercializa bienes o servicios.

E. Beneficios a empleados:

La Comisión Estatal de Infraestructura deberá realizar el registro contable y presupuestal del reconocimiento de un pasivo o estimación por beneficios a los empleados, como lo establece el punto 12.4 Obligaciones laborales correspondiente al inciso C. Reglas Específicas del Registro y Valoración del Pasivo del Acuerdo por el que se emiten las Reglas Específicas del Registro y Valoración del Patrimonio y las normas contables y de emisión de información publicadas por el Consejo Nacional de Armonización Contable.

COMISIÓN ESTATAL DE INFRAESTRUCTURA DE QUERÉTARO

Para el caso de que el Consejo Nacional de Armonización Contable no haya emitido las normas contables y de emisión de información para llevar a cabo el registro contable y presupuestal del reconocimiento de pasivos laborales, la Comisión deberá informar los pasivos laborales mediante notas a los estados financieros en el rubro de Políticas de Contabilidad Significativa, en sustitución del registro contable y presupuestal. Para atender lo anterior, la Comisión dispondrá del estudio actuarial conforme a lo dispuesto en la fracción V del artículo 5 de la Ley de Disciplina Financiera de las Entidades Federativas y los Municipios. Los resultados de la valuación actuarial realizada en el ejercicio 2019 se integran conforme a lo siguiente:

Concepto	Plan de Pensiones	Prima de Antigüedad y Convenio Laboral	Indemnización	Total
<b>Saldo inicial sin ori (2018)</b>	<b>277,559,985.95</b>	<b>24,461,118.33</b>	<b>9,227,754.19</b>	<b>\$311,248,858.47</b>
Costo laboral	12,110,153.61	2,355,144.77	916,462.12	\$15,381,760.50
Interés neto sobre PNBD o ANBD	23,185,471.44	2,015,470.46	759,167.34	\$25,960,109.24
Costo laboral de servicios pasados (RP, MP, LAO)	0.00	37,124.83	0.00	\$37,124.83
<b>Costo neto del periodo</b>	<b>35,295,625.05</b>	<b>4,407,740.06</b>	<b>1,675,629.46</b>	<b>\$41,378,994.57</b>
<b>Pagos contra reserva real</b>	<b>19,658,737.72</b>	<b>2,449,824.32</b>	<b>922,775.42</b>	<b>\$23,031,337.46</b>
<b>Total activo neto por beneficios definidos (2019)</b>	<b>293,196,873.28</b>	<b>26,419,034.07</b>	<b>9,980,608.23</b>	<b>\$329,596,515.58</b>

Principales hipótesis financieras actuariales utilizadas:

Concepto	Plan de Pensiones	Prima de Antigüedad y Convenio Laboral e Indemnización
Tasa de Rendimientos y de descuento nominal anual compuesto.	8.66%	8.66%
Tasa de Incremento de Salarios nominal anual compuesto.	7.54%	7.54%
Tasa de Incremento del Salario Mínimo nominal anual compuesto.	4.97%	4.94%
Tasa de reconocimiento de Quinquenios por antigüedad y para Indemnización anual compuesto.	-----	6.17%

Así mismo, la Comisión Estatal de Infraestructura podrá aplicar la política de pagar y registrar las obligaciones por primas de antigüedad, indemnizaciones, pensiones y jubilaciones de sus trabajadores, cada vez que ocurra un evento de esta índole.

- F. Provisiones: objetivo de su creación, monto y plazo.
- La Comisión Estatal de Infraestructura del Estado de Querétaro, no realiza provisiones.
- G. Reservas: objetivo de su creación, monto y plazo.

No aplica

H. Cambios en políticas contables y corrección de errores junto con la revelación de los efectos que se tendrá en la información financiera del ente público, ya sea retrospectivos o prospectivos.

La adecuación de las estructuras contables y presupuestales en el marco de la armonización implicaron cambios en las políticas contables, siendo la más significativa la contabilización de las transacciones de ingreso en base a lo devengado por concepto de aportaciones, es decir, que el ingreso se registrará cuando exista jurídicamente el derecho de cobro. Anteriormente, antes del 2012, la contabilización de los ingresos se realizaba en el momento en que los ingresos se realizaban, mediante el cobro o cualquier otra forma de pago y de la misma manera se reflejaba en los resultados de la entidad. Por lo que se refiere a los demás ingresos el ingreso se registra cuando se recibe el pago (devengado y recaudado).

I. Reclasificaciones: se deben revelar todos aquellos movimientos entre cuentas por efectos de cambios en los tipos de operaciones.

Nada que manifestar

J. Depuración y cancelación de saldos.

Nada que manifestar

#### 7. Posición en Moneda Extranjera y Protección por Riesgo Cambiario

a) Activos en moneda extranjera.

No aplica

b) Pasivos en moneda extranjera.

No aplica

c) Posición en moneda extranjera.

No aplica

d) Tipo de cambio.

No aplica

e) Equivalente en moneda nacional.

No aplica

#### 8. Reporte Analítico del Activo

Debe mostrar la siguiente información:

- a. Vida útil o porcentajes de depreciación, deterioro o amortización utilizados en los diferentes tipos de activos.

La cuenta de depreciación, deterioro y amortización acumulada de bienes muebles, registra el importe de las depreciaciones acumulada de bienes muebles propiedad de la CEI, de acuerdo a los Parámetros de Estimación de Vida Útil emitidos por el CONAC en la "Guía de Vida Útil Estimada y Porcentajes de Depreciación", a partir de los bienes adquiridos en el ejercicio 2013 en base al acuerdo CACQRO/05/02/2013 de la Segunda Reunión Ordinaria 2013 del Consejo de Armonización Contable del Estado de Querétaro celebrada el 26 de junio de 2013.

Así mismo, los activos intangibles no se amortizan debido a que no tiene una vida útil determinable y se atiende a lo establecido en el punto 6.1 de la Reglas Específicas del Registro y Valoración del Patrimonio, así como al punto V. VALOR INICIAL Y POSTERIOR DEL ACTIVO, PASIVO Y HACIENDA PÚBLICA / PATRIMONIO - Activos intangibles de las PRINCIPALES REGLAS DE REGISTRO Y VALORACIÓN DEL PATRIMONIO (ELEMENTOS GENERALES).

Por otro lado se informa que de acuerdo a lo señalado en el punto 8. Monto de capitalización de los bienes muebles e intangibles de las Reglas Específicas del Registro y Valoración del Patrimonio. Los bienes muebles cuyo costo unitario de adquisición sea igual o superior a 70 veces el valor diario de la UMA, se registrarán contablemente como un aumento en el activo no circulante. En la relación de los bienes muebles propiedad de la Comisión Estatal de Infraestructura de Querétaro que se adjunta a los Estados Financieros, se relacionan bienes que cuyo costo histórico es menor a lo establecido (70 UMAS), derivado de que en la fecha de adquisición correspondían otros montos mínimos para considerarse como activo fijo.

- b. Cambios en el porcentaje de depreciación o valor residual de los activos.

Nada que manifestar

- c. Importe de los gastos capitalizados en el ejercicio, tanto financieros como de investigación y desarrollo.

Por lo que se refiere a la obra pública la CEI no capitaliza el gasto, como Entidad Ejecutora, la obra pública que realiza, se registra en "Bienes Inmuebles, Infraestructura y Construcciones en Proceso" no es propiedad de la CEI, pertenecen al Estado o en su caso a otras Dependencias, por lo tanto una vez terminada la obra y entregada a la unidad operadora, se registra en gasto en la cuenta de Inversión Pública no Capitalizable y resultado de ejercicios anteriores, atendiendo a lo dispuesto por las Reglas Específicas y Valoración del Patrimonio emitidas por el CONAC.

- d. Riesgos por tipo de cambio o tipo de interés de las inversiones financieras.

No aplica

- e. Valor activado en el ejercicio de los bienes construidos por la entidad.

No aplica



- f. Otras circunstancias de carácter significativo que afecten el activo, tales como bienes en garantía, señalados en embargos, litigios, títulos de inversiones entregados en garantías, baja significativa del valor de inversiones financieras, etc.  
No aplica
- 9. Desmantelamiento de Activos, procedimientos, implicaciones, efectos contables.  
No aplica
- h. Administración de activos; planeación con el objetivo de que el ente los utilice de manera más efectiva.  
Nada que manifestar.  
Adicionalmente, se deben incluir las explicaciones de las principales variaciones en el activo, en cuadros comparativos como sigue:
  - a. Inversiones en valores.  
Durante el periodo de diciembre 2019, no hay cuentas de inversiones
  - b. Patrimonio de Organismos descentralizados de Control Presupuestario Indirecto.  
No aplica
  - c. Inversiones en empresas de participación mayoritaria.  
No aplica
  - d. Inversiones en empresas de participación minoritaria.  
No aplica
  - e. Patrimonio de organismos descentralizados de control presupuestario directo, según corresponda.  
No aplica

**9. Fideicomisos, Mandatos y Análogos**

No aplica

**10. Reporte de la Recaudación**

Análisis del comportamiento de la recaudación correspondiente al periodo de diciembre 2019.



COMISIÓN ESTATAL DE INFRAESTRUCTURA DE QUERÉTARO

Fondo	Concepto	Estimado	Recaudado
01G	Ingresos Propios		
07Q	Ramo 33. FAFEF 2019	10,000,000	35,580,089
08Q	ISN 2019	-	81,664,659
17P	Ramo 23. Fondo para el Fortalecimiento Financiero para Inversión II 2018	-	210,178,168
21E	Impuesto sobre nómina 2017	-	8,863,780
26O	Ramo 33. FAFEF 2018	-	426,572,184
27R	Ramo 23. Fondo Metropolitano 2019	-	7,879,732
43E	ISN Público y Privado 2018	-	18,904,687
55P	Ramo 23. Programas Regionales II 2018	-	507,492
56P	Ramo 23. Proyectos de Desarrollo Regional II 2018	-	106,958,786
61P	Ramo 23. Programas Regionales III 2018	-	13,227,971
71P	Ramo 23. Programas Regionales IV 2018	-	121,244,389
73P	Ramo 23. Proyectos de Desarrollo Regional IV 2018	-	4,361,895
87Q	Ramo 09. Convenio SCT Carretera Estatal Piedad-Jesus Maria 2019	-	14,048,122
88Q	CONV SCT-CAM RURALES 2019	-	149,838,773
92P	Poder Ejecutivo del Estado de Queretaro ISN 2018	-	144,281,672
E01	Recursos Estatales de Libre Disposición	-	172,175,767
E06	Remanentes Banorte 4623	-	3,561
E19	Cuenta Pagadora Estatal 2019	24,000,000	1,462
F01	Participaciones de Libre Disposición	-	14,846,440
F18	Ramo 28. Participaciones Federales 2018	16,600,000	124,862
F19	Ramo 28. Participaciones Federales 2019	521,397,458	16,709,233
	<b>Suma</b>	<b>571,997,458</b>	<b>1,795,507,061</b>

11. Información sobre la Deuda y el Reporte Analítico de la Deuda

No aplica

12. Calificaciones otorgadas

No aplica



**13. Proceso de Mejora**

I. Principales Políticas de control interno.

La adecuación de las estructuras contables y presupuestales en el nuevo sistema contable-presupuestal SASiete y en el marco de la armonización contable, implicaron la modificación a los procesos de registro de las operaciones de la CEI.

II. Medidas de desempeño financiero, metas y alcance.

Se continúa trabajando en el cambio trascendental que es el proceso de armonización contable, para atender en tiempo y forma el nuevo esquema de la contabilidad gubernamental y generando así los beneficios en materia de información financiera, transparencia y rendición de cuentas.

**14. Información por Segmentos**

Nada que manifestar

**15. Eventos Posteriores al Cierre**

Nada que manifestar

**16. Partes Relacionadas**

No existen partes relacionadas que pudieran ejercer influencia significativa sobre la toma de decisiones financieras y operativas.

**17. Responsabilidad Sobre la Presentación Razonable de la Información Contable**

"Bajo protesta de decir verdad declaramos que los Estados Financieros y sus notas, son razonablemente correctos y son responsabilidad del emisor".

ARQ. FERNANDO G. GONZÁLEZ SALINAS  
COORDINADOR GENERAL

Q.P. MARCELA-ROMERO ORTEGA  
DIRECTORA ADMINISTRATIVA INTERINA



### RELACIÓN DE BIENES MUEBLES

Con el propósito de dar cumplimiento al artículo 23 de la Ley General de Contabilidad Gubernamental (LGCG), en seguida, se presenta la relación de bienes muebles al 31 de diciembre del 2019 que componen el patrimonio del presente organismo.

Cons.	Código	Descripción del bien mueble	Valor en libros
1	3592001	ARCHIVERO METALICO DE 3 GAVETAS CON CAJA FUERTE	\$ 7,110.80
2	1018001	C.P.U.	\$ 6,968.11
3	2018001	C.P.U.	\$ 6,968.11
4	3007001	AUTOMOVIL	\$ 147,803.00
5	3018001	C.P.U.	\$ 9,608.28
6	3018002	C.P.U.	\$ 6,968.11
7	4018001	C.P.U.	\$ 6,968.11
8	4431001	CAMARA FOTOGRAFICA DIGITAL	\$ 5,218.21
9	4431002	CAMARA FOTOGRAFICA DIGITAL	\$ 5,218.21
10	4431004	CAMARA FOTOGRAFICA DIGITAL	\$ 5,218.21
11	4431005	CAMARA FOTOGRAFICA DIGITAL	\$ 5,218.21
12	4431006	CAMARA FOTOGRAFICA DIGITAL	\$ 5,218.21
13	4431007	CAMARA FOTOGRAFICA DIGITAL	\$ 5,218.21
14	4431008	CAMARA FOTOGRAFICA DIGITAL	\$ 5,218.21
15	4592001	Silla ejecutiva Mod. KIND TASK	\$ 6,831.24
16	6018001	C.P.U.	\$ 6,968.11
17	6556001	RELOJ CHECADOR	\$ 10,616.01
18	6592001	ARCHIVERO METALICO DE 3 GAVETAS CON CAJA FUERTE	\$ 4,953.20
19	6632001	MODULO DE TRABAJO	\$ 5,080.52
20	6632002	MODULO DE TRABAJO	\$ 5,080.52
21	6632003	MODULO DE TRABAJO	\$ 5,080.52
22	6632004	MODULO DE TRABAJO	\$ 5,080.52
23	6632005	MODULO DE TRABAJO	\$ 5,080.52
24	6632006	MODULO DE TRABAJO	\$ 5,080.52
25	6632007	MODULO DE TRABAJO	\$ 5,080.52
26	6632008	MODULO DE TRABAJO	\$ 5,080.52
27	6632009	MODULO DE TRABAJO	\$ 5,080.52
28	6632010	MODULO DE TRABAJO	\$ 5,080.52
29	6637001	Zebra Impresora Fija	\$ 8,046.92
30	6637002	Intermec Terminal 60s	\$ 14,442.00
31	6641001	Conmutador Panasonic 3 lineas para 24 extensiones con telefonos Dig	\$ 81,107.23
32	201201000005	COMPUTADORA ENSAMBLADA	\$ 6,045.80
33	201201000044	IMPRESORA	\$ 5,240.00
34	201201000056	MONITOR	\$ 10,772.00
35	201201000068	IMPRESORA	\$ 4,900.00
36	201201000071	C.P.U.	\$ 11,845.00
37	201201000072	IMPRESORA	\$ 4,600.00
38	201201000079	IMPRESORA	\$ 4,991.00
39	201201000087	C.P.U.	\$ 9,099.21
40	201201000110	IMPRESORA	\$ 5,300.00
41	201201000113	Plotter	\$ 84,674.40
42	201201000116	SCANNER	\$ 16,760.10

Con el propósito de dar cumplimiento al artículo 23 de la Ley General de Contabilidad Gubernamental (LGCG), en seguida, se presenta la relación de bienes muebles al 31 de diciembre del 2019 que componen el patrimonio del presente organismo.

43	201201000117	MONITOR	\$	2,850.00
44	201201000118	MONITOR	\$	2,850.00
45	201201000120	MONITOR	\$	2,849.99
46	201201000123	MONITOR	\$	2,850.00
47	201201000125	MONITOR	\$	2,850.00
48	201201000127	MONITOR	\$	2,850.00
49	201201000129	MONITOR	\$	2,850.00
50	201201000130	MONITOR	\$	2,850.00
51	201201000133	MONITOR	\$	2,850.00
52	201201000137	COMPUTADORA PORTATIL	\$	11,930.00
53	201201000139	MONITOR	\$	2,850.00
54	201201000141	MONITOR	\$	2,850.00
55	201201000143	MONITOR	\$	2,850.00
56	201201000147	COMPUTADORA PORTATIL	\$	9,599.00
57	201201000148	COMPUTADORA PORTATIL	\$	9,599.00
58	201201000150	IMPRESORA	\$	8,699.99
59	201201000151	PLOTTER DESINJET T610 GP LARGE FORMAT PHOTO PRINTE	\$	87,705.90
60	201201000156	1 SERVIDOR HP PROLIANT ML35OG6 2010 2010 OCTAVIO PAZ GC	\$	62,999.60
61	201201000157	COMPUTADORA PORTATIL	\$	29,000.00
62	201201000158	IMPRESORA	\$	6,081.10
63	201201000160	COMPUTADORA PORTATIL	\$	4,963.64
64	201201000161	COMPUTADORA PORTATIL	\$	4,963.64
65	201201000165	COMPUTADORA PORTATIL	\$	16,053.12
66	201201000166	COMPUTADORA PORTATIL	\$	15,770.54
67	201201000167	COMPUTADORA PORTATIL	\$	15,770.54
68	201201000168	COMPUTADORA PORTATIL	\$	15,770.54
69	201201000169	COMPUTADORA PORTATIL	\$	15,770.54
70	201201000171	C.P.U.	\$	7,346.08
71	201201000172	C.P.U.	\$	7,346.08
72	201201000174	COMPUTADORA PORTATIL	\$	16,628.94
73	201201000176	C.P.U.	\$	6,284.30
74	201201000177	C.P.U.	\$	6,284.30
75	201201000178	COMPUTADORA PORTATIL	\$	18,415.00
76	201201000179	C.P.U.	\$	6,599.36
77	201201000180	C.P.U.	\$	6,599.36
78	201201000181	C.P.U.	\$	6,599.36
79	201201000182	COMPUTADORA PORTATIL	\$	16,298.00
80	201201000183	C.P.U.	\$	6,741.98
81	201201000185	C.P.U.	\$	6,741.98
82	201201000186	C.P.U.	\$	7,024.31
83	201201000188	COMPUTADORA PORTATIL	\$	13,188.22
84	201201000191	515 DISCO DURO	\$	3,000.00
85	201201000192	COMPUTADORA PORTATIL	\$	5,035.44
86	201201000283	AIRE ACONDICIONADO	\$	13,072.17
87	201201000284	AIRE ACONDICIONADO	\$	13,072.17
88	201201000318	ARCHIVERO METALICO 4 GAVETAS	\$	3,016.00
89	201201000328	ARCHIVERO METALICO DE 3 GAVETAS CON CAJA FUERTE	\$	13,800.00
90	201201000329	ARCHIVERO METALICO DE 3 GAVETAS CON CAJA FUERTE	\$	4,843.80
91	201201000331	ARCHIVERO METALICO 4 GAVETAS	\$	7,830.35
92	201201000332	ARCHIVERO METALICO 4 GAVETAS	\$	7,830.35

Con el propósito de dar cumplimiento al artículo 23 de la Ley General de Contabilidad Gubernamental (LCCG), en seguida, se presenta la relación de bienes muebles al 31 de diciembre del 2019 que componen el patrimonio del presente organismo.

93	201201000337	ARCHIVERO METALICO 4 GAVETAS	\$	5,091.03
94	201201000341	ARCHIVERO TIPO LIBRERO	\$	8,050.00
95	201201000342	ARCHIVERO TIPO LIBRERO	\$	8,050.00
96	201201000343	ARCHIVERO TIPO LIBRERO	\$	8,050.00
97	201201000344	ASPIRADORA	\$	3,565.00
98	201201000365	CAJA DE HERRAMIENTA	\$	2,849.25
99	201201000413	CAMARA FOTOGRAFICA	\$	2,880.00
100	20120100048C	CASETA	\$	8,832.00
101	201201000481	CASETA	\$	8,832.00
102	201201000482	CASETA	\$	8,832.00
103	201201000485	CENTRAL TELEFONICA	\$	42,536.20
104	20120100048C	CONJUNTO EJECUTIVO	\$	8,816.00
105	201201000491	CONJUNTO EJECUTIVO	\$	7,268.56
106	201201000492	CONJUNTO OPERATIVO	\$	2,958.00
107	201201000495	CONJUNTO OPERATIVO	\$	2,958.00
108	201201000496	CONJUNTO OPERATIVO	\$	2,958.00
109	201201000497	CONJUNTO OPERATIVO	\$	2,958.00
110	201201000498	CONJUNTO OPERATIVO	\$	2,958.00
111	201201000501	CONJUNTO OPERATIVO	\$	2,958.00
112	201201000502	CONJUNTO OPERATIVO	\$	2,958.00
113	201201000503	CONJUNTO OPERATIVO	\$	2,958.00
114	201201000504	CONJUNTO OPERATIVO	\$	2,958.00
115	201201000506	CONJUNTO EJECUTIVO	\$	2,958.00
116	201201000507	CONJUNTO OPERATIVO	\$	2,958.00
117	201201000508	CONJUNTO OPERATIVO	\$	2,958.00
118	201201000510	CONJUNTO OPERATIVO	\$	2,958.00
119	201201000511	CONJUNTO OPERATIVO	\$	2,958.00
120	201201000514	CONJUNTO OPERATIVO	\$	2,958.00
121	201201000515	CONJUNTO OPERATIVO	\$	2,958.00
122	201201000516	CONJUNTO OPERATIVO	\$	2,958.00
123	201201000517	CONJUNTO OPERATIVO	\$	2,958.00
124	201201000518	CONJUNTO OPERATIVO	\$	2,958.00
125	201201000519	CONJUNTO OPERATIVO	\$	2,958.00
126	201201000520	CONJUNTO OPERATIVO	\$	2,958.00
127	201201000521	CONJUNTO OPERATIVO	\$	2,958.00
128	201201000522	CONJUNTO OPERATIVO	\$	2,958.00
129	201201000523	CONJUNTO OPERATIVO	\$	2,958.00
130	201201000524	CONJUNTO OPERATIVO	\$	2,958.00
131	201201000545	CUBIERTA DE CRISTAL PARA ESCRITORIO	\$	10,476.50
132	201201000551	DISPENSADOR DE AGUA	\$	2,862.91
133	201201000552	DISPENSADOR DE AGUA	\$	2,899.00
134	201201000553	DISPENSADOR DE AGUA	\$	3,067.98
135	201201000554	DISPENSADOR DE AGUA	\$	2,999.00
136	201201000555	DISPENSADOR DE AGUA	\$	3,698.98
137	201201000556	DISPENSADOR DE AGUA	\$	3,698.98
138	201201000557	DISPENSADOR DE AGUA	\$	3,698.98
139	201201000558	DISPENSADOR DE AGUA	\$	3,299.00
140	201201000567	DISPENSADOR DE AGUA	\$	3,699.00
141	201201000568	DISPENSADOR DE AGUA	\$	3,798.54
142	201201000583	ESCRITORIO	\$	11,500.00

Con el propósito de dar cumplimiento al artículo 23 de la Ley General de Contabilidad Gubernamental (LGCG), en seguida, se presenta la relación de bienes muebles al 31 de diciembre del 2019 que componen el patrimonio del presente organismo.

143	201201000584	CREDENZA	\$	11,500.00
144	201201000585	LIBRERO	\$	3,450.00
145	201201000589	ESCRITORIO	\$	4,370.00
146	201201000590	ESCRITORIO	\$	4,370.00
147	201201000591	ESCRITORIO	\$	4,370.00
148	201201000592	ESCRITORIO	\$	4,370.00
149	201201000621	ESCRITORIO	\$	2,998.09
150	201201000622	ESCRITORIO	\$	2,998.09
151	201201000667	FRIGOBAR	\$	3,234.66
152	201201000668	FRIGOBAR	\$	3,234.66
153	201201000731	LIBRERO	\$	4,399.00
154	201201000732	LIBRERO	\$	4,399.00
155	201201000733	LIBRERO	\$	4,068.00
156	201201000842	MAMPARA FORRADA	\$	2,884.92
157	201201000843	MAMPARA FORRADA	\$	2,884.92
158	201201000844	MAMPARA FORRADA	\$	2,884.92
159	201201000845	MAMPARA FORRADA	\$	2,884.92
160	201201000872	MESA	\$	4,140.00
161	201201000874	MESA	\$	4,590.80
162	201201000886	MESA	\$	3,950.96
163	201201000928	MODULO DE RECEPCION	\$	8,588.64
164	201201000929	MODULO DE TRABAJO	\$	12,066.89
165	201201000930	MODULO DE TRABAJO	\$	12,066.89
166	201201000931	MODULO DE TRABAJO	\$	12,066.89
167	201201000933	MODULO DE TRABAJO	\$	12,066.89
168	201201000934	MODULO DE TRABAJO	\$	6,958.19
169	201201000936	MODULO DE TRABAJO	\$	8,822.36
170	201201000938	MODULO DE TRABAJO	\$	8,822.36
171	201201000940	MODULO DE TRABAJO	\$	8,822.36
172	201201000941	MODULO DE TRABAJO	\$	8,822.36
173	201201000942	MODULO DE TRABAJO	\$	8,822.36
174	201201000943	MODULO DE TRABAJO	\$	8,822.36
175	201201000944	MODULO DE TRABAJO	\$	4,048.41
176	201201000945	MODULO DE TRABAJO	\$	4,048.41
177	201201000946	MODULO DE TRABAJO	\$	4,048.41
178	201201000956	OPUS 98	\$	4,254.00
179	201201001010	REFRIGERADOR	\$	2,900.00
180	201201001161	SILLA OPERATIVA	\$	2,262.00
181	201201001197	SILLON DE VISITA TAPIZADO EN VINIPIEL	\$	3,828.00
182	201201001216	SILLON EJECUTIVO AC	\$	3,220.00
183	201201001271	TRITURADORA DE DOCUMENTOS	\$	11,431.00
184	201201001287	VIGA	\$	18,572.50
185	201201001295	(511) SILLON EJECUTIVO	\$	4,586.08
186	201201001307	512 PARRILLA	\$	4,844.00
187	201201001308	512 REFRIGERADOR	\$	3,999.00
188	201201001319	PANTALLA	\$	19,339.08
189	201201001322	EQUIPO DE LABORATORIO	\$	1,577,859.84
190	201201001323	EXTRACTOR DE CORAZONES	\$	20,477.15
191	201201001324	MESA DE LABORATORIO	\$	20,909.09
192	201201001325	MESA DE LABORATORIO	\$	20,909.09

Con el propósito de dar cumplimiento al artículo 23 de la Ley General de Contabilidad Gubernamental (LGCG), en seguida, se presenta la relación de bienes muebles al 31 de diciembre del 2019 que componen el patrimonio del presente organismo.

193	201201001326	MESA DE LABORATORIO	\$	20,909.09
194	201201001327	MESA DE LABORATORIO	\$	20,909.09
195	201201001328	MESA DE LABORATORIO	\$	20,909.09
196	201201001329	MESA DE LABORATORIO	\$	20,909.09
197	201201001330	MESA DE LABORATORIO	\$	20,909.09
198	201201001331	MESA DE LABORATORIO	\$	20,909.09
199	201201001332	MESA DE LABORATORIO	\$	20,909.09
200	201201001333	MESA DE LABORATORIO	\$	20,909.09
201	201201001334	MESA DE LABORATORIO	\$	20,909.09
202	201201001335	MOTORIZED LIQUIDO MODELO	\$	189,947.10
203	201201001356	CAMARA FOTOGRAFICA	\$	12,123.71
204	201201001358	AGITADOR ELECTRICO	\$	16,434.80
205	201201001360	532 APARATO DE DESTILACION DE ASFALTOS	\$	18,309.15
206	201201001369	532 BALANZA ELECTRONICA DE PRECISION	\$	12,409.65
207	201201001370	532 BALANZA ELECTRONICA DE PRECISION	\$	27,761.00
208	201201001381	532 BASCULA BC	\$	14,744.95
209	201201001386	532 COMPRESOR DE AIRE	\$	24,224.28
210	201201001394	532 CONSOLIDOMETROS	\$	15,697.50
211	201201001395	532 CONSOLIDOMETROS	\$	15,697.50
212	201201001396	532 CONSOLIDOMETROS	\$	15,697.50
213	201201001397	532 CONSOLIDOMETROS	\$	15,697.50
214	201201001405	532 CUARTEADOR	\$	14,467.30
215	201201001406	532 DESTILADOR ELECTRICO	\$	30,193.64
216	201201001407	532 DISPOSITIVO DE LIQUIDO	\$	6,136.52
217	201201001409	532 EQUIPO DE ENSAYO	\$	109,485.44
218	201201001410	532 EQUIPO DE PARTICULA	\$	3,786.24
219	201201001411	532 EQUIPO EQUIVALENTE DE ARENAS	\$	3,524.88
220	201201001412	532 EQUIPO EQUIVALENTE DE ARENAS	\$	3,518.31
221	201201001413	532 EQUIPO MARSHALL	\$	4,976.92
222	201201001417	532 ESCLEROMETRO	\$	52,814.90
223	201201001422	532 EXTRACTOR DE CORAZONES PARA CONCRETO	\$	5,000.00
224	201201001424	532 EXTRACTOR	\$	8,429.45
225	201201001425	532 GABINETE ANTIRUIDO	\$	41,132.44
226	201201001426	532 GABINETE ANTIRUIDO	\$	25,694.00
227	201201001427	532 GABINETE ANTIRUIDO	\$	41,806.40
228	201201001431	532 HORNO ELECTRICO	\$	3,756.72
229	201201001432	532 INDICADOR DIGITAL	\$	2,855.22
230	201201001433	532 INDICADOR DIGITAL	\$	2,855.22
231	201201001442	JGO DE PIEZAS VRC	\$	3,740.00
232	201201001445	532 MAQUINA CON REDUCTOR DE VELOCIDAD	\$	10,000.00
233	201201001446	532 MARCO TRIAXIAL	\$	59,517.10
234	201201001474	532 PEDESTAL	\$	6,012.55
235	201201001488	532 PRENSA HIDRAULICA MANUAL	\$	18,513.68
236	201201001490	532 PRENSA MARSHALL ELECTRICA EQUIPADA	\$	19,735.95
237	201201001493	532 RELOJ COMPARADOR	\$	6,420.51
238	201201001495	532 SISTEMA DE AUTOMATIZACION	\$	16,240.00
239	201201001496	532 SISTEMA HUMIDIFICADOR	\$	45,240.00
240	201201001498	532 UNIDAD Y DEPOSITO DE RECIRCULACION	\$	14,529.28
241	201201001502	AUTO TANQUE	\$	25,000.00
242	201201001503	AUTOMOVIL	\$	308,300.00

Con el propósito de dar cumplimiento al artículo 23 de la Ley General de Contabilidad Gubernamental (LGCG), en seguida, se presenta la relación de bienes muebles al 31 de diciembre del 2019 que componen el patrimonio del presente organismo.

243	201201001504	AUTOMOVIL	\$	308,300.00
244	201201001505	AUTOMOVIL	\$	129,552.00
245	201201001506	AUTOMOVIL	\$	129,552.00
246	201201001507	BARREDORA	\$	2,821,313.57
247	201201001509	REMOLQUE TIPO PLATAFORMA	\$	35,000.00
248	201201001510	REMOLQUE TIPO PLATAFORMA	\$	35,000.00
249	201201001512	CAMION CHASIS	\$	474,600.00
250	201201001513	TANQUE DE AGUA	\$	42,780.00
251	201201001517	CAMIÓN CHASIS	\$	155,388.00
252	201201001521	CARROCERIA	\$	18,096.00
253	201201001523	EQUIPO DE LAVADO	\$	238,797.50
254	201201001525	EQUIPO DE LUBRICACION	\$	70,000.00
255	201201001528	VOLTEO	\$	58,650.00
256	201201001530	PETROLIZADORA	\$	1,330,941.00
257	201201001536	CAMIONETA PICK UP	\$	200,000.00
258	201201001537	CAMIONETA PICK UP	\$	200,000.00
259	201201001538	CAMIONETA PICK UP	\$	200,000.00
260	201201001539	CAMIONETA PICK UP	\$	200,000.00
261	201201001540	CAMIONETA PICK UP	\$	200,000.00
262	201201001541	CAMIONETA PICK UP	\$	200,000.00
263	201201001542	CAMIONETA PICK UP	\$	200,000.00
264	201201001543	CAMIONETA PICK UP	\$	200,000.00
265	201201001544	CAMIONETA PICK UP	\$	200,000.00
266	201201001545	CAMIONETA PICK UP	\$	200,000.00
267	201201001547	CAMIONETA PICK UP	\$	200,000.00
268	201201001548	CAMIONETA PICK UP	\$	200,000.00
269	201201001549	CAMIONETA PICK UP	\$	200,000.00
270	201201001554	EQUIPO PINTARAYA	\$	494,013.55
271	201201001556	EQUIPO PINTARAYA	\$	494,013.54
272	201201001563	CASETA PANORAMICA	\$	7,350.00
273	201201001593	CHASIS CABINA	\$	249,500.00
274	201201001594	REDILAS	\$	18,285.00
275	201201001597	CHASIS CABINA	\$	249,500.00
276	201201001598	REDILAS	\$	18,285.00
277	201201001599	CHASIS CABINA	\$	249,500.00
278	201201001600	REDILAS	\$	18,285.00
279	201201001601	CHASIS CABINA	\$	249,500.00
280	201201001602	REDILAS	\$	20,113.50
281	201201001603	REMOLQUE TIPO PLATAFORMA	\$	131,250.00
282	201201001604	REMOLQUE TIPO PLATAFORMA	\$	26,000.01
283	201201001609	CAMIONETA PICK UP	\$	102,847.00
284	201201001615	TRACTOCAMION	\$	1,078,500.00
285	201201001616	TRACTOCAMION	\$	80,000.00
286	201201001618	VOLTEO	\$	474,600.00
287	201201001619	VOLTEO	\$	58,650.00
288	201201001620	VOLTEO	\$	474,600.00
289	201201001621	VOLTEO	\$	597,129.40
290	201201001622	VOLTEO	\$	757,250.00
291	201201001623	VOLTEO	\$	757,250.00
292	201201001625	REMOLQUE TIPO PLATAFORMA	\$	56,724.00

Con el propósito de dar cumplimiento al artículo 23 de la Ley General de Contabilidad Gubernamental (LGCG), en seguida, se presenta la relación de bienes muebles al 31 de diciembre del 2019 que componen el patrimonio del presente organismo.

293	201201001626	REMOLQUE TIPO PLATAFORMA	\$	46,000.00
294	201201001627	CUATRIMOTO	\$	22,000.00
295	201201001628	ACCESORIO PARA MINICARGADOR	\$	88,608.92
296	201201001629	ACCESORIO PARA MINICARGADOR	\$	88,608.92
297	201201001630	ACCESORIO PARA MINICARGADOR	\$	103,999.80
298	201201001631	CALDERA APLICADORA	\$	687,995.55
299	201201001632	CARGADOR FRONTAL	\$	120,000.00
300	201201001633	CARGADOR FRONTAL	\$	200,000.00
301	201201001635	CARGADOR FRONTAL	\$	2,669,845.75
302	201201001636	COMPACTADOR NEUMÁTICO	\$	852,794.00
303	201201001637	COMPACTADOR NEUMÁTICO	\$	807,262.56
304	201201001638	COMPACTADOR PATA DE CABRA	\$	200,000.00
305	201201001639	COMPACTADOR PATA DE CABRA	\$	120,000.00
306	201201001640	CORTADORA ROTATIVA	\$	94,476.00
307	201201001641	Excavadora Hidráulica Sobre Orugas	\$	3,142,295.70
308	201201001642	Excavadora Hidráulica Sobre Orugas	\$	3,142,295.70
309	201201001644	FRESADORA	\$	201,825.00
310	201201001645	MAQUINA RUTEADORA	\$	171,761.70
311	201201001646	MARTILLO HIDRAULICO PARA EXCAVADORA	\$	596,239.30
312	201201001647	MARTILLO HIDRAULICO PARA RETROEXCAVADORA	\$	140,809.70
313	201201001648	MARTILLO HIDRAULICO PARA RETROEXCAVADORA	\$	140,809.70
314	201201001649	MARTILLO HIDRAULICO PARA RETROEXCAVADORA	\$	140,809.70
315	201201001650	MARTILLO HIDRAULICO PARA RETROEXCAVADORA	\$	140,807.70
316	201201001651	MARTILLO HIDRAULICO PARA RETROEXCAVADORA	\$	215,550.47
317	201201001652	MINICARGADOR	\$	330,315.65
318	201201001653	MINICARGADOR	\$	115,446.57
319	201201001654	MINICARGADOR	\$	352,515.00
320	201201001655	MINICARGADOR	\$	435,116.00
321	201201001657	MINICARGADOR	\$	583,187.68
322	201201001659	MOTOCONFORMADORA	\$	150,000.00
323	201201001660	MOTOCONFORMADORA	\$	100,000.00
324	201201001661	MOTOCONFORMADORA	\$	230,000.00
325	201201001662	MOTOCONFORMADORA	\$	200,000.00
326	201201001663	MOTOCONFORMADORA	\$	200,000.00
327	201201001665	MOTOCONFORMADORA	\$	200,000.00
328	201201001666	MOTOCONFORMADORA	\$	180,000.00
329	201201001667	MOTOCONFORMADORA	\$	250,000.00
330	201201001668	MOTOCONFORMADORA	\$	12,000.00
331	201201001670	MOTOCONFORMADORA	\$	200,000.00
332	201201001671	MOTOCONFORMADORA	\$	1,807,368.75
333	201201001672	MOTOCONFORMADORA	\$	2,053,026.00
334	201201001673	MOTOCONFORMADORA	\$	2,053,026.00
335	201201001674	MOTOCONFORMADORA	\$	2,053,026.00
336	201201001675	MOTOCONFORMADORA	\$	2,053,026.00
337	201201001676	MOTOCONFORMADORA	\$	2,155,675.00
338	201201001677	PERFORADORA DE POZOS	\$	350,000.00
339	201201001679	RETROEXCAVADORA	\$	150,000.00
340	201201001680	RETROEXCAVADORA	\$	717,255.00
341	201201001681	RETROEXCAVADORA	\$	796,992.30
342	201201001682	RETROEXCAVADORA	\$	796,992.30



Con el propósito de dar cumplimiento al artículo 23 de la Ley General de Contabilidad Gubernamental (LGCG), en seguida, se presenta la relación de bienes muebles al 31 de diciembre del 2019 que componen el patrimonio del presente organismo.

343	201201001683	RETROEXCAVADORA	\$	796,992.30
344	201201001684	RETROEXCAVADORA	\$	796,992.30
345	201201001685	RETROEXCAVADORA	\$	885,475.85
346	201201001686	RETROEXCAVADORA	\$	885,475.85
347	201201001687	RETROEXCAVADORA	\$	885,475.85
348	201201001688	RETROEXCAVADORA	\$	882,180.00
349	201201001689	RETROEXCAVADORA	\$	882,180.00
350	201201001690	REVOLVEDORA DE CONCRETO	\$	12,700.00
351	201201001692	COMPACTADOR DOBLE RODILLO	\$	593,042.11
352	201201001693	COMPACTADOR DOBLE RODILLO	\$	593,042.11
353	201201001694	RODILLO COMPACTADOR PARA MINICARGADOR	\$	168,010.92
354	201201001695	RODILLO COMPACTADOR PARA MINICARGADOR	\$	168,010.92
355	201201001696	RODILLO COMPACTADOR PARA MINICARGADOR	\$	168,010.92
356	201201001697	RODILLO DOBLE VIBRATORIO	\$	1,051,859.00
357	201201001698	RODILLO DOBLE VIBRATORIO	\$	1,051,859.00
358	201201001699	RODILLO VIBRATORIO	\$	150,000.00
359	201201001700	RODILLO VIBRATORIO	\$	200,000.00
360	201201001701	RODILLO VIBRATORIO	\$	178,086.90
361	201201001702	RODILLO VIBRATORIO	\$	178,086.89
362	201201001704	Tractor Sobre Orugas	\$	150,000.00
363	201201001706	Tractor Sobre Orugas	\$	350,000.00
364	201201001708	Tractor Sobre Orugas	\$	150,000.00
365	201201001709	Tractor Sobre Orugas	\$	250,000.00
366	201201001711	Tractor Sobre Orugas	\$	280,000.00
367	201201001713	Tractor Sobre Orugas	\$	200,000.00
368	201201001714	Tractor Sobre Orugas	\$	50,000.00
369	201201001715	Tractor Sobre Orugas	\$	6,513,922.00
370	201201001716	Tractor Sobre Orugas	\$	3,472,402.00
371	201201001717	TRAXCAVO SOBRE ORUGAS	\$	200,000.00
372	201201001718	TRAXCAVO SOBRE ORUGAS	\$	250,000.00
373	201201001720	VIBROCOMPACTADOR	\$	1,153,620.00
374	201201001737	CORREO DE VOZ	\$	11,511.50
375	201201001749	565 RADIO PORTATIL	\$	3,820.00
376	201201001802	CORTADORA	\$	15,007.50
377	201201001819	DESMONTADOR	\$	6,037.50
378	201201001820	DESMONTADOR	\$	13,340.00
379	201201001821	EQUIPO DE CORTE SMITHS	\$	7,108.04
380	201201001822	EQUIPO LIMPIADOR DE INYECTORES	\$	4,025.00
381	201201001824	FLECHA LUMINOZA	\$	45,441.09
382	201201001825	FLECHA LUMINOZA	\$	45,441.09
383	201201001829	MANOMETRO	\$	27,782.00
384	201201001830	MAQUINA DE SOLDAR	\$	25,884.20
385	201201001833	MOTOSIERRA	\$	3,321.75
386	201201001840	PINTA RAYA MANUAL	\$	70,734.20
387	201201001843	PISTOLA HILTI	\$	26,888.80
388	201201001844	PISTOLA HILTI	\$	26,888.80
389	201201001845	PISTOLA HILTI	\$	26,888.80
390	201201001848	PLUMA HIDRAULICA	\$	12,462.45
391	201201001850	SCANER	\$	30,153.00
392	201201001851	SCANER	\$	17,825.00

Con el propósito de dar cumplimiento al artículo 23 de la Ley General de Contabilidad Gubernamental (LGCG), en seguida, se presenta la relación de bienes muebles al 31 de diciembre del 2019 que componen el patrimonio del presente organismo.

393	201201001854	TANQUE CHETA AH	\$	4,071.00
394	201201001864	ESTACION TOTAL MOD.	\$	96,600.00
395	201201001865	ESTACION TOTAL MOD.	\$	67,850.00
396	201201001866	ESTACION TOTAL MOD.	\$	67,850.00
397	201201001868	ESTADAL DE ALUMINIO	\$	3,395.00
398	201201001872	NIVEL AUTOMATICO	\$	8,252.81
399	201201001873	NIVEL AUTOMATICO	\$	9,315.00
400	201201001885	CARROCERIA	\$	104,650.00
401	201201001886	ESTACION TOTAL MOD.	\$	167,353.78
402	201201001887	ESTACION TOTAL MOD.	\$	167,353.78
403	201202000016	C.P.U.	\$	6,177.32
404	201202000017	MOTOSIERRA OLEO-MAQ 51 CM 20" MOD. 952	\$	8,027.20
405	201202000018	PANTALLA	\$	14,999.00
406	201205000006	COMPUTADORA PORTATIL	\$	10,909.80
407	201207000012	C.P.U.	\$	7,036.56
408	201211000024	C.P.U.	\$	6,746.56
409	201211000031	CAMIÓN CHASIS	\$	1,065,238.50
410	201211000033	CAMIÓN CHASIS	\$	1,065,238.50
411	201212000027	Otros Mobiliarios y Equipos	\$	35,372.97
412	201212000029	DESBROZADORA HUSQ VARNA	\$	103,820.00
413	201302000031	C.P.U.	\$	6,710.60
414	201302000042	ENGARGOLADORA DE ESPIRAL ELECTRICA	\$	4,104.23
415	201304000037	C.P.U.	\$	6,721.74
416	201304000039	COMPUTADORA PORTATIL	\$	16,955.72
417	201304000040	COMPUTADORA PORTATIL	\$	16,955.72
418	201304000041	ESCRITORIO	\$	2,807.20
419	201305000045	DESBROZADORA HUSQ VARNA	\$	17,162.20
420	201305000046	DESBROZADORA HUSQ VARNA	\$	17,162.20
421	201305000052	DESBROZADORA HUSQ VARNA	\$	17,162.20
422	201306000080	CAMIÓN CHASIS	\$	803,926.13
423	201307000066	COMPUTADORA ENSAMBLADA	\$	7,307.99
424	201307000079	Tanque para agua de capacidad 20,000 lts	\$	83,520.00
425	201308000073	COMPUTADORA ENSAMBLADA	\$	7,027.28
426	201309000078	C.P.U.	\$	6,333.60
427	201310000083	C.P.U.	\$	6,333.60
428	201311000090	COMPUTADORA PORTATIL	\$	19,474.08
429	201403000092	C.P.U.	\$	6,561.49
430	201403000093	C.P.U.	\$	6,541.94
431	201403000094	C.P.U.	\$	6,541.94
432	201403000095	C.P.U.	\$	6,541.94
433	201403000097	C.P.U.	\$	6,541.94
434	201403000098	C.P.U.	\$	6,541.94
435	201403000099	C.P.U.	\$	6,541.94
436	201403000100	C.P.U.	\$	6,541.94
437	201403000101	C.P.U.	\$	6,554.00
438	201406000114	CAMIONETA PICK UP	\$	329,482.00
439	201406000117	CAMIONETA PICK UP	\$	370,699.00
440	201406000118	CAMIONETA PICK UP	\$	294,539.00
441	201407000121	COMPUTADORA PORTATIL	\$	12,443.32
442	201407000122	CLOSET MULTIFUNCIONAL	\$	3,016.00

Con el propósito de dar cumplimiento al artículo 23 de la Ley General de Contabilidad Gubernamental (LGCG), en seguida, se presenta la relación de bienes muebles al 31 de diciembre del 2019 que componen el patrimonio del presente organismo.

443	201407000124	NO-BREAK DIESEL	\$	8,403.50
444	201407000125	CAMIÓN CHASIS	\$	829,900.01
445	201407000155	INSTALACION DE PLATAFORMAS Y REDILAS	\$	37,120.00
446	201408000128	DESBROZADORA HUSQ VARNA	\$	20,013.48
447	201408000132	DESBROZADORA HUSQ VARNA	\$	20,013.48
448	201408000133	DESBROZADORA HUSQ VARNA	\$	20,013.48
449	201409000136	COMPACTADOR MANUAL A GASOLINA CON MOTOR A 4 TIEMPOS	\$	48,364.84
450	201409000137	COMPACTADOR MANUAL A GASOLINA CON MOTOR A 4 TIEMPOS	\$	48,364.84
451	201409000138	PLANTA GENERADORA DE ENERGIA ELECTRICA 110V A 220V EN	\$	54,810.00
452	201410000139	SCANNER	\$	6,666.06
453	201410000141	SILLON EJECUTIVO AC	\$	3,500.30
454	201411000143	Refrigerador	\$	3,199.00
455	201411000145	SILLON EJECUTIVO AC	\$	2,656.40
456	201411000146	CAMIONETA PICK UP	\$	195,689.00
457	201411000147	CAMIONETA PICK UP	\$	195,689.00
458	201412000149	CAMIONETA	\$	431,797.01
459	201502000001	IMPRESORA	\$	5,510.00
460	201504000004	ESCRITORIO	\$	4,512.40
461	201505000008	CAMARA FOTOGRAFICA DIGITAL	\$	5,367.32
462	201505000010	CAMARA FOTOGRAFICA DIGITAL	\$	5,367.32
463	201507000017	DESBROZADORA HUSQ VARNA	\$	22,212.34
464	201507000021	AUTOBUS DE PASAJEROS	\$	377,000.00
465	201507000022	HORNO DE MICROONDAS	\$	9,300.00
466	201507000023	NO BREAK APC BACK UPS	\$	4,165.44
467	201507000024	NO BREAK APC BACK UPS	\$	4,059.23
468	201508000026	REMOLQUE CAPACIDAD 3500 KG	\$	21,460.00
469	201508000027	REMOLQUE CAP. 5000 KG	\$	34,800.00
470	201508000028	CREDENZA	\$	3,310.00
471	201509000029	COMPUTADORA PORTATIL	\$	18,096.00
472	201509000030	COMPUTADORA PORTATIL	\$	18,096.00
473	201511000032	SCANNER	\$	29,000.00
474	201512000033	C.P.U.	\$	11,716.00
475	201512000034	C.P.U.	\$	13,676.40
476	201512000035	COMPUTADORA PORTATIL	\$	19,360.40
477	201512000036	BANCADA 8 USUARIOS	\$	64,430.84
478	201512000037	ESTACION DE TRABAJO PARA 2 USUARIOS	\$	47,184.74
479	201512000038	ESCRITORIO ESPASYS EN L	\$	23,553.68
480	201606000001	CARGADOR FRONTAL	\$	4,524,000.00
481	201607000003	RETROEXCAVADORA	\$	1,580,954.72
482	201607000004	RETROEXCAVADORA	\$	1,580,954.72
483	201607000005	Minicargador Sobre Neumáticos	\$	895,825.08
484	201607000006	Minicargador Sobre Neumáticos	\$	895,825.08
485	201607000007	Tractor Sobre Orugas	\$	7,155,868.32
486	201607000008	Tractor Sobre Orugas	\$	7,155,868.32
487	201607000009	CARGADOR FRONTAL	\$	4,524,000.00
488	201607000010	Low Boy Hidráulico para 50 toneladas	\$	707,600.00
489	201607000011	Rodillo Manual para compactar bacheos	\$	94,308.00
490	201607000012	Rodillo Manual para compactar bacheos	\$	94,308.00
491	201607000013	Rodillo Manual para compactar bacheos	\$	94,308.00
492	201607000014	Rodillo Manual para compactar bacheos	\$	94,308.00

Con el propósito de dar cumplimiento al artículo 23 de la Ley General de Contabilidad Gubernamental (LGCG), en seguida, se presenta la relación de bienes muebles al 31 de diciembre del 2019 que componen el patrimonio del presente organismo.

493	201607000015	Rodillo Manual para compactar bacheos	\$	94,308.00
494	201607000021	RETROEXCAVADORA	\$	1,580,954.72
495	201607000030	HIDROLAVADORA KARCHER, MODELO HD 10/25-4 S, 3200 PSI, CA	\$	46,400.00
496	201607000051	Motoniveladora	\$	4,308,342.08
497	201607000052	Motoniveladora	\$	4,308,342.08
498	201607000053	Martillo para Retroexcavadora	\$	208,800.00
499	201607000054	Martillo para Retroexcavadora	\$	208,800.00
500	201607000055	Martillo para Retroexcavadora	\$	208,800.00
501	201607000056	Orquesta Servicio de Vulcanizado, Compresor y Planta de Soldar	\$	974,400.00
502	201607000057	Orquesta distribucion de Aceite, Oxicorte, Grasas, hidrolavadora y Cor	\$	928,000.00
503	201607000059	Camioneta para vigilancia y Tránsito de Maquinaria	\$	199,996.76
504	201607000061	Motoniveladora	\$	4,308,342.08
505	201607000065	BALANZA OHAUS, DE TRIPLE ESCALA, BRAZO 610 GR	\$	6,311.56
506	201607000066	BALANZA OHAUS, DE TRIPLE ESCALA, BRAZO 610 GR	\$	6,311.56
507	201607000067	BALANZA OHAUS, DE TRIPLE ESCALA, BRAZO 610 GR	\$	6,311.56
508	201607000068	BALANZA OHAUS, DE TRIPLE ESCALA, BRAZO 610 GR	\$	6,311.56
509	201608000062	Martillo para Excavadora de 27 a 35 Toneladas	\$	672,800.00
510	201608000063	Martillo para Excavadora de 27 a 35 Toneladas	\$	672,800.00
511	201608000064	Low Boy Hidráulico para 50 toneladas	\$	707,600.00
512	201608000070	Excavadora Hidráulica Sobre Orugas	\$	5,916,000.00
513	201608000071	Excavadora Hidráulica Sobre Orugas	\$	5,916,000.00
514	201608000072	Orquesta distribucion de Combustible, Aceite, Grasas, Generador C/P	\$	928,000.00
515	201608000073	Tracto para Low Boy Hidráulico P/50 Toneladas	\$	1,960,505.34
516	201608000074	PERMEAMETRO DE DRENAJE PARA PAVIMENTOS	\$	14,071.94
517	201608000076	BARREDORA	\$	1,435,143.88
518	201608000077	BARREDORA	\$	1,594,879.36
519	201608000078	Orquesta distribucion de Combustible, Aceite, Grasas, Generador C/P	\$	897,465.32
520	201608000081	PLOTTER DESINGET DE 44"C/ PEDESTAL ALIMENTADOR	\$	324,104.00
521	201608000082	VIBROCOMPACTADOR	\$	2,407,000.00
522	201608000083	VIBROCOMPACTADOR	\$	2,407,000.00
523	201608000086	MODULO DE TRABAJO	\$	5,150.40
524	201608000087	MODULO DE TRABAJO	\$	5,150.40
525	201608000088	MODULO DE TRABAJO	\$	5,150.40
526	201608000089	MODULO DE TRABAJO	\$	5,150.40
527	201608000090	MODULO DE TRABAJO	\$	5,150.40
528	201608000091	MODULO DE TRABAJO	\$	5,150.40
529	201608000092	MODULO DE TRABAJO	\$	5,150.40
530	201608000093	MODULO DE TRABAJO	\$	5,150.40
531	201608000094	NO BREAK APC BACK UPS	\$	14,888.30
532	201608000095	NO BREAK APC BACK UPS	\$	14,888.30
533	201608000096	C.P.U.	\$	6,968.11
534	201608000097	C.P.U.	\$	9,664.52
535	201609000098	Aditamento Universal (Desmalezadora) para Minicargador	\$	251,474.08
536	201609000099	Aditamento Universal (Desmalezadora) para Minicargador	\$	251,474.08
537	201609000103	Draga para Limpieza de Canales	\$	4,292,000.00
538	201609000104	Draga para Limpieza de Canales	\$	4,292,000.00
539	201609000120	EQUIPO GPS MODELO ST300R O DE SIMILAR CALIDAD, QUE INCL	\$	4,413.25
540	201609000121	EQUIPO GPS MODELO ST300R O DE SIMILAR CALIDAD, QUE INCL	\$	4,413.25
541	201609000122	EQUIPO GPS MODELO ST300R O DE SIMILAR CALIDAD, QUE INCL	\$	4,413.25
542	201609000123	EQUIPO GPS MODELO ST300R O DE SIMILAR CALIDAD, QUE INCL	\$	4,413.25

Con el propósito de dar cumplimiento al artículo 23 de la Ley General de Contabilidad Gubernamental (LGCG), en seguida, se presenta la relación de bienes muebles al 31 de diciembre del 2019 que componen el patrimonio del presente organismo.

543	201609000124	EQUIPO GPS MODELO ST300R O DE SIMILAR CALIDAD, QUE INCL	\$	4,413.25
544	201609000125	EQUIPO GPS MODELO ST300R O DE SIMILAR CALIDAD, QUE INCL	\$	4,413.25
545	201609000126	EQUIPO GPS MODELO ST300R O DE SIMILAR CALIDAD, QUE INCL	\$	4,413.25
546	201609000127	EQUIPO GPS MODELO ST300R O DE SIMILAR CALIDAD, QUE INCL	\$	4,413.25
547	201609000129	EQUIPO GPS MODELO ST300R O DE SIMILAR CALIDAD, QUE INCL	\$	4,413.25
548	201609000130	EQUIPO GPS MODELO ST300R O DE SIMILAR CALIDAD, QUE INCL	\$	4,413.25
549	201609000131	EQUIPO GPS MODELO ST300R O DE SIMILAR CALIDAD, QUE INCL	\$	4,413.25
550	201609000132	EQUIPO GPS MODELO ST300R O DE SIMILAR CALIDAD, QUE INCL	\$	4,413.25
551	201609000133	EQUIPO GPS MODELO ST300R O DE SIMILAR CALIDAD, QUE INCL	\$	4,413.25
552	201609000134	EQUIPO GPS MODELO ST300R O DE SIMILAR CALIDAD, QUE INCL	\$	4,413.25
553	201609000135	MODULO DE TRABAJO DE 1.20 MT DE FRENTE, 60 CM DE FONDO	\$	5,846.40
554	201609000136	EQUIPO GPS MODELO ST300R O DE SIMILAR CALIDAD, QUE INCL	\$	4,413.25
555	201609000137	EQUIPO GPS MODELO ST300R O DE SIMILAR CALIDAD, QUE INCL	\$	4,413.25
556	201609000138	EQUIPO GPS MODELO ST300R O DE SIMILAR CALIDAD, QUE INCL	\$	4,413.25
557	201609000139	EQUIPO GPS MODELO ST300R O DE SIMILAR CALIDAD, QUE INCL	\$	4,413.25
558	201609000140	EQUIPO GPS MODELO ST300R O DE SIMILAR CALIDAD, QUE INCL	\$	4,413.25
559	201609000141	EQUIPO GPS MODELO ST300R O DE SIMILAR CALIDAD, QUE INCL	\$	4,413.25
560	201609000142	EQUIPO GPS MODELO ST300R O DE SIMILAR CALIDAD, QUE INCL	\$	4,413.25
561	201609000143	EQUIPO GPS MODELO ST300R O DE SIMILAR CALIDAD, QUE INCL	\$	4,413.25
562	201609000144	EQUIPO GPS MODELO ST300R O DE SIMILAR CALIDAD, QUE INCL	\$	4,413.25
563	201609000145	Extendedora de Asfalto Sobre Orugas	\$	7,464,600.00
564	201609000147	Juego de Mesa Redonda con 4 sillas para Exterior	\$	7,068.02
565	201609000148	Sombrilla Modelo Seneca de 2.20	\$	4,334.17
566	201609000149	COMPACTADOR NEUMÁTICO	\$	2,553,160.00
567	201609000150	COMPACTADOR NEUMÁTICO	\$	2,553,160.00
568	201609000154	EQUIPO GPS MODELO ST300R O DE SIMILAR CALIDAD, QUE INCL	\$	4,413.25
569	201610000153	Petrolizadora	\$	2,367,307.00
570	201610000155	Camión de Volteo de Capacidad 14m3 con Caja	\$	1,612,569.00
571	201610000163	EQUIPO GPS MODELO ST300R O DE SIMILAR CALIDAD, QUE INCL	\$	4,413.25
572	201610000166	ESCRITORIO	\$	27,913.97
573	201610000167	CREDENZA	\$	8,352.00
574	201610000168	MODULO DE TRABAJO	\$	34,373.12
575	201610000169	MESA	\$	3,480.00
576	201610000170	MESA	\$	3,480.00
577	201610000171	MODULO DE RECEPCION	\$	21,576.00
578	201610000172	Esparcidor De Sello Sincronizado Con Chasis	\$	4,396,603.00
579	201610000173	Esparcidor De Sello Sincronizado Con Chasis	\$	4,396,603.00
580	201610000252	AIRE ACONDICIONADO	\$	6,713.92
581	201610000253	AIRE ACONDICIONADO	\$	8,349.79
582	201611000182	EQUIPO GPS MODELO ST300R O DE SIMILAR CALIDAD, QUE INCL	\$	4,413.25
583	201611000183	EQUIPO GPS MODELO ST300R O DE SIMILAR CALIDAD, QUE INCL	\$	4,413.25
584	201611000184	EQUIPO GPS MODELO ST300R O DE SIMILAR CALIDAD, QUE INCL	\$	4,413.25
585	201611000185	EQUIPO GPS MODELO ST300R O DE SIMILAR CALIDAD, QUE INCL	\$	4,413.25
586	201611000186	EQUIPO GPS MODELO ST300R O DE SIMILAR CALIDAD, QUE INCL	\$	4,413.25
587	201611000187	EQUIPO GPS MODELO ST300R O DE SIMILAR CALIDAD, QUE INCL	\$	4,413.25
588	201611000188	EQUIPO GPS MODELO ST300R O DE SIMILAR CALIDAD, QUE INCL	\$	4,413.25
589	201611000189	EQUIPO GPS MODELO ST300R O DE SIMILAR CALIDAD, QUE INCL	\$	4,413.25
590	201611000190	EQUIPO GPS MODELO ST300R O DE SIMILAR CALIDAD, QUE INCL	\$	4,413.25
591	201611000191	C.P.U.	\$	6,968.11
592	201611000192	C.P.U.	\$	6,968.11

*Handwritten signature and initials*

Con el propósito de dar cumplimiento al artículo 23 de la Ley General de Contabilidad Gubernamental (LGCG), en seguida, se presenta la relación de bienes muebles al 31 de diciembre del 2019 que componen el patrimonio del presente organismo.

593	201611000193	C.P.U.	\$	9,608.28
594	201611000194	C.P.U.	\$	9,608.28
595	201611000195	C.P.U.	\$	9,608.28
596	201611000196	C.P.U.	\$	9,608.28
597	201611000197	C.P.U.	\$	9,608.28
598	201611000198	C.P.U.	\$	6,968.11
599	201611000199	C.P.U.	\$	6,968.11
600	201611000200	C.P.U.	\$	6,968.11
601	201611000201	C.P.U.	\$	6,968.11
602	201611000202	C.P.U.	\$	6,968.11
603	201611000203	C.P.U.	\$	6,968.11
604	201611000204	C.P.U.	\$	6,968.11
605	201611000205	C.P.U.	\$	6,968.11
606	201611000206	C.P.U.	\$	6,968.11
607	201611000207	C.P.U.	\$	6,968.11
608	201611000208	C.P.U.	\$	6,968.11
609	201611000209	C.P.U.	\$	6,968.11
610	201611000210	C.P.U.	\$	6,968.11
611	201611000211	C.P.U.	\$	6,968.11
612	201611000212	C.P.U.	\$	6,968.11
613	201611000213	C.P.U.	\$	6,968.11
614	201611000214	C.P.U.	\$	6,968.11
615	201611000215	C.P.U.	\$	6,968.11
616	201611000216	C.P.U.	\$	6,968.11
617	201611000217	C.P.U.	\$	6,968.11
618	201611000218	C.P.U.	\$	6,968.11
619	201611000219	C.P.U.	\$	6,968.11
620	201611000220	C.P.U.	\$	6,968.11
621	201611000223	C.P.U.	\$	6,968.11
622	201611000224	C.P.U.	\$	6,968.11
623	201611000226	COMPUTADORA ENSAMBLADA	\$	7,307.99
624	201611000227	COMPUTADORA ENSAMBLADA	\$	7,027.28
625	201611000228	C.P.U.	\$	6,561.49
626	201611000229	C.P.U.	\$	6,561.49
627	201611000230	C.P.U.	\$	6,561.49
628	201611000231	C.P.U.	\$	6,561.49
629	201611000232	C.P.U.	\$	6,541.94
630	201611000233	C.P.U.	\$	6,541.94
631	201611000234	C.P.U.	\$	6,541.94
632	201611000235	C.P.U.	\$	6,541.94
633	201611000236	C.P.U.	\$	6,541.94
634	201611000237	C.P.U.	\$	6,541.94
635	201611000238	C.P.U.	\$	6,541.94
636	201611000239	C.P.U.	\$	6,541.94
637	201611000240	C.P.U.	\$	6,541.94
638	201611000241	C.P.U.	\$	6,554.00
639	201611000242	C.P.U.	\$	6,554.00
640	201611000243	C.P.U.	\$	6,554.00
641	201611000244	C.P.U.	\$	6,554.00
642	201611000245	COMPUTADORA PORTATIL	\$	12,443.32

*Handwritten signature and initials*

Con el propósito de dar cumplimiento al artículo 23 de la Ley General de Contabilidad Gubernamental (LGCG), en seguida, se presenta la relación de bienes muebles al 31 de diciembre del 2019 que componen el patrimonio del presente organismo.

643	201611000247	COMPUTADORA PORTATIL	\$	18,096.00
644	201611000248	C.P.U.	\$	6,968.11
645	201611000249	C.P.U.	\$	6,968.11
646	201611000250	C.P.U.	\$	6,968.11
647	201611000251	C.P.U.	\$	6,968.11
648	201611000256	EQUIPO GPS	\$	5,220.00
649	201611000260	GENERADOR ELECTRICO	\$	11,097.56
650	201611000261	ESTACION TOTAL MOD.	\$	126,904.00
651	201611000262	RADAR ESTANDAR NO INTRUSIVO	\$	93,124.80
652	201611000263	RADAR ESTANDAR NO INTRUSIVO	\$	93,124.80
653	201611000264	RADAR ESTANDAR NO INTRUSIVO	\$	93,124.80
654	201611000265	CONJUNTO EJECUTIVO	\$	5,500.00
655	201611000266	CONJUNTO EJECUTIVO	\$	5,500.00
656	201611000267	SILLON TAPIZADO EN TELA	\$	3,750.00
657	201611000268	ENGARGOLADORA	\$	2,811.84
658	201611000270	CAMIONETA	\$	246,862.00
659	201611000271	CAMIONETA	\$	246,862.00
660	201612000272	EQUIPO GPS MODELO ST300R O DE SIMILAR CALIDAD, QUE INCL	\$	4,413.25
661	201612000273	NIVEL GEOSUR UV MODELO NL32, INCLUYE ESTADAL DE ALUMIN	\$	8,490.01
662	201612000274	JARRA PATRON DE 20 LITROS DE ACERO INOXIDABLE	\$	7,457.64
663	201612000279	CAMIONETA	\$	457,468.04
664	201612000280	CAMIONETA	\$	457,468.04
665	201612000281	CAMIONETA	\$	457,468.04
666	201612000282	HIDROLAVADORA KARCHER, MODELO HD 10/25-4 S, 3200 PSI, CA	\$	46,400.00
667	201612000283	IMPRESORA	\$	8,456.40
668	201612000284	IMPRESORA	\$	3,999.99
669	201612000285	Plotter HP DesignJet SD Pro MFP	\$	357,746.01
670	201612000340	AUTOMOVIL	\$	149,869.00
671	201612000341	AUTOMOVIL	\$	149,869.00
672	201612000342	AUTOMOVIL	\$	149,869.00
673	201612000343	AUTOMOVIL	\$	149,869.00
674	201612000345	CAMIONETA PICK UP	\$	281,240.00
675	201612000346	CAMIONETA PICK UP	\$	205,262.00
676	201612000347	CAMIONETA PICK UP	\$	205,262.00
677	201612000348	CAMIONETA	\$	376,185.99
678	201612000349	C.P.U.	\$	13,304.39
679	201612000350	C.P.U.	\$	13,304.39
680	201612000351	C.P.U.	\$	13,304.39
681	201612000352	C.P.U.	\$	13,304.39
682	201612000353	C.P.U.	\$	13,304.39
683	201612000354	C.P.U.	\$	13,304.39
684	201612000355	C.P.U.	\$	13,304.39
685	201612000356	C.P.U.	\$	13,304.39
686	201612000357	C.P.U.	\$	13,304.39
687	201612000358	C.P.U.	\$	13,304.39
688	201612000359	C.P.U.	\$	13,304.39
689	201612000360	C.P.U.	\$	13,304.39
690	201612000361	C.P.U.	\$	13,304.39
691	201612000362	C.P.U.	\$	13,304.39
692	201612000363	C.P.U.	\$	13,304.39

*Handwritten signature and initials.*

Con el propósito de dar cumplimiento al artículo 23 de la Ley General de Contabilidad Gubernamental (LGCG), en seguida, se presenta la relación de bienes muebles al 31 de diciembre del 2019 que componen el patrimonio del presente organismo.

693	201612000364	C.P.U.	\$	13,304.39
694	201612000365	C.P.U.	\$	13,304.39
695	201612000366	C.P.U.	\$	13,304.39
696	201612000367	C.P.U.	\$	13,304.39
697	201612000368	C.P.U.	\$	13,304.39
698	201612000369	C.P.U.	\$	13,304.39
699	201612000370	C.P.U.	\$	13,304.39
700	201612000371	C.P.U.	\$	13,304.39
701	201612000372	C.P.U.	\$	13,304.39
702	201612000373	C.P.U.	\$	16,041.01
703	201612000374	C.P.U.	\$	16,041.01
704	201612000375	C.P.U.	\$	16,041.01
705	201612000376	C.P.U.	\$	16,041.01
706	201612000377	C.P.U.	\$	16,041.01
707	201612000378	C.P.U.	\$	16,041.01
708	201612000379	C.P.U.	\$	16,041.01
709	201612000380	C.P.U.	\$	16,041.01
710	201612000381	C.P.U.	\$	16,041.01
711	201612000382	C.P.U.	\$	16,041.01
712	201612000383	C.P.U.	\$	16,041.01
713	201612000384	C.P.U.	\$	16,041.01
714	201612000385	C.P.U.	\$	16,041.01
715	201612000386	C.P.U.	\$	16,041.01
716	201612000387	C.P.U.	\$	16,041.01
717	201612000388	C.P.U.	\$	16,041.01
718	201612000389	C.P.U.	\$	16,041.01
719	201612000390	C.P.U.	\$	16,041.01
720	201612000391	C.P.U.	\$	16,041.01
721	201612000392	C.P.U.	\$	16,041.01
722	201612000393	C.P.U.	\$	16,041.01
723	201612000394	C.P.U.	\$	16,041.01
724	201612000395	C.P.U.	\$	16,041.01
725	201612000396	C.P.U.	\$	16,041.01
726	201612000397	IMPRESORA	\$	2,716.60
727	201612000398	IMPRESORA	\$	2,716.60
728	201612000399	IMPRESORA	\$	2,716.60
729	201701000004	CAMIONETA 3.5 TONELADAS	\$	538,510.28
730	201701000006	CAMARA FOTOGRAFICA DIGITAL	\$	5,794.20
731	201702000007	PINTARAYA	\$	623,713.31
732	201703000008	Proyector.	\$	18,999.00
733	201704000009	SCANNER	\$	9,941.98
734	201705000010	EQUIPO GPS MODELO ST300R O DE SIMILAR CALIDAD, QUE INCL	\$	5,516.57
735	201705000011	RETROEXCAVADORA	\$	1,740,000.00
736	201705000012	MARTILLO HIDRAULICO PARA RETROEXCAVADORA	\$	232,000.00
737	201706000014	Intermec Terminal 60s	\$	17,598.07
738	201706000015	Intermec Terminal 60s	\$	17,598.07
739	201706000021	EQUIPO GPS MODELO ST300R O DE SIMILAR CALIDAD, QUE INCL	\$	5,516.57
740	201706000022	EQUIPO GPS MODELO ST300R O DE SIMILAR CALIDAD, QUE INCL	\$	5,516.57
741	201706000023	EQUIPO GPS MODELO ST300R O DE SIMILAR CALIDAD, QUE INCL	\$	5,516.57
742	201706000024	EQUIPO GPS MODELO ST300R O DE SIMILAR CALIDAD, QUE INCL	\$	5,516.57



Con el propósito de dar cumplimiento al artículo 23 de la Ley General de Contabilidad Gubernamental (LGCG), en seguida, se presenta la relación de bienes muebles al 31 de diciembre del 2019 que componen el patrimonio del presente organismo.

743	201706000025	EQUIPO GPS MODELO ST300R O DE SIMILAR CALIDAD, QUE INCL	\$	5,516.57
744	201706000026	EQUIPO GPS MODELO ST300R O DE SIMILAR CALIDAD, QUE INCL	\$	5,516.57
745	201706000027	EQUIPO GPS MODELO ST300R O DE SIMILAR CALIDAD, QUE INCL	\$	5,516.57
746	201706000028	EQUIPO GPS MODELO ST300R O DE SIMILAR CALIDAD, QUE INCL	\$	5,516.57
747	201706000029	EQUIPO GPS MODELO ST300R O DE SIMILAR CALIDAD, QUE INCL	\$	5,516.57
748	201706000030	EQUIPO GPS MODELO ST300R O DE SIMILAR CALIDAD, QUE INCL	\$	5,516.57
749	201706000031	EQUIPO GPS MODELO ST300R O DE SIMILAR CALIDAD, QUE INCL	\$	5,516.57
750	201706000032	DESBROZADORA HUSQ VARNA	\$	21,600.00
751	201706000033	DESBROZADORA HUSQ VARNA	\$	21,600.00
752	201706000034	DESBROZADORA HUSQ VARNA	\$	21,600.00
753	201706000035	DESBROZADORA HUSQ VARNA	\$	21,600.00
754	201706000036	DESBROZADORA HUSQ VARNA	\$	21,600.00
755	201706000037	SWITCH	\$	136,216.74
756	201706000038	NO BREAK APC BACK UPS	\$	4,876.72
757	201706000039	NO BREAK APC BACK UPS	\$	4,876.72
758	201706000040	NO BREAK APC BACK UPS	\$	4,876.72
759	201706000041	NO BREAK APC BACK UPS	\$	4,876.72
760	201706000042	Servidor	\$	55,363.49
761	201706000043	Servidor	\$	55,363.49
762	201706000044	Servidor	\$	55,363.49
763	201706000045	Servidor	\$	55,363.49
764	201707000046	SISTEMA DE ALMACENAMIENTO NAS	\$	11,588.40
765	201707000047	CAJA FUERTE	\$	11,600.00
766	201707000076	CAMIONETA 3.5 TONELADAS	\$	529,304.00
767	201708000078	CAMIÓN CHASIS	\$	1,103,067.46
768	201708000079	CAMIÓN CHASIS	\$	1,103,067.46
769	201708000080	CAMIÓN CHASIS	\$	1,535,303.27
770	201708000081	CAMIÓN CHASIS	\$	1,535,303.27
771	201708000082	PANTALLA DE LED	\$	6,999.00
772	201708000083	PANTALLA DE LED	\$	14,899.01
773	201708000084	PANTALLA DE LED	\$	25,999.00
774	201710000151	BARREDORA	\$	10,600,000.01
775	201710000152	MONITOR	\$	3,055.44
776	201710000153	MONITOR	\$	3,055.44
777	201710000154	C.P.U.	\$	29,648.44
778	201710000155	C.P.U.	\$	14,452.44
779	201710000156	ARCHIVERO	\$	3,351.24
780	201710000157	ARCHIVERO	\$	3,351.24
781	201710000159	RECEPTOR DIGITAL MULTIMEDIA	\$	3,299.00
782	201710000160	Refrigerador	\$	9,690.00
783	201711000161	PARRILLA ELECTRICA	\$	3,080.00
784	201711000162	COMPUTADORA PORTATIL	\$	21,460.00
785	201711000163	COMPUTADORA PORTATIL	\$	19,244.40
786	201711000164	MESA EXTENDIBLE	\$	20,242.00
787	201711000165	AUTOMOVIL	\$	164,338.46
788	201711000166	AUTOMOVIL	\$	164,338.46
789	201711000167	AUTOMOVIL	\$	164,338.46
790	201711000168	AUTOMOVIL	\$	164,338.46
791	201711000169	AUTOMOVIL	\$	164,338.46
792	201711000170	AUTOMOVIL	\$	164,338.46

Con el propósito de dar cumplimiento al artículo 23 de la Ley General de Contabilidad Gubernamental (LGCG), en seguida, se presenta la relación de bienes muebles al 31 de diciembre del 2019 que componen el patrimonio del presente organismo.

793	201711000172	AUTOMOVIL	\$	164,338.46
794	201711000173	AUTOMOVIL	\$	164,338.46
795	201711000174	AUTOMOVIL	\$	164,338.46
796	201711000175	AUTOMOVIL	\$	164,338.46
797	201711000176	AUTOMOVIL	\$	164,338.46
798	201711000177	AUTOMOVIL	\$	164,338.46
799	201711000178	AUTOMOVIL	\$	164,338.46
800	201711000179	AUTOMOVIL	\$	164,338.46
801	201711000180	AUTOMOVIL	\$	164,338.46
802	201711000181	AUTOMOVIL	\$	164,338.46
803	201711000182	CAMIONETA PICK UP	\$	293,598.47
804	201711000183	CAMIONETA PICK UP	\$	293,598.53
805	201711000185	DESBROZADORA HUSQ VARNA	\$	26,680.00
806	201711000186	DESBROZADORA HUSQ VARNA	\$	26,680.00
807	201711000187	DESBROZADORA HUSQ VARNA	\$	26,680.00
808	201711000188	DESBROZADORA HUSQ VARNA	\$	26,680.00
809	201711000189	DESBROZADORA HUSQ VARNA	\$	26,680.00
810	201711000190	DESBROZADORA HUSQ VARNA	\$	26,680.00
811	201711000191	DESBROZADORA HUSQ VARNA	\$	26,680.00
812	201711000192	DESBROZADORA HUSQ VARNA	\$	26,680.00
813	201711000193	DESBROZADORA HUSQ VARNA	\$	26,680.00
814	201711000194	DESBROZADORA HUSQ VARNA	\$	26,680.00
815	201711000195	DESBROZADORA HUSQ VARNA	\$	26,680.00
816	201711000196	DESBROZADORA HUSQ VARNA	\$	26,680.00
817	201711000197	DESBROZADORA HUSQ VARNA	\$	26,680.00
818	201711000198	DESBROZADORA HUSQ VARNA	\$	26,680.00
819	201711000199	DESBROZADORA HUSQ VARNA	\$	26,680.00
820	201711000200	DESBROZADORA HUSQ VARNA	\$	26,680.00
821	201711000201	DESBROZADORA HUSQ VARNA	\$	26,680.00
822	201711000202	TALADRO DE COLUMNA DE PISO DE 20 1/2 KNRDM-27 DF	\$	20,978.60
823	201711000203	AUTOMOVIL	\$	164,338.46
824	201711000204	C.P.U.	\$	32,883.68
825	201711000205	C.P.U.	\$	32,883.68
826	201711000206	C.P.U.	\$	32,883.68
827	201711000207	C.P.U.	\$	32,883.68
828	201711000208	C.P.U.	\$	17,306.04
829	201711000209	C.P.U.	\$	17,306.04
830	201711000210	C.P.U.	\$	17,306.04
831	201711000211	C.P.U.	\$	17,306.04
832	201711000212	C.P.U.	\$	17,306.04
833	201711000213	C.P.U.	\$	17,306.04
834	201711000214	C.P.U.	\$	17,306.04
835	201711000215	MONITOR	\$	3,055.44
836	201711000216	MONITOR	\$	3,055.44
837	201712000217	565 RADIO PORTATIL	\$	5,788.40
838	201712000218	565 RADIO PORTATIL	\$	5,788.40
839	201712000219	565 RADIO PORTATIL	\$	5,788.40
840	201712000220	565 RADIO PORTATIL	\$	5,788.40
841	201712000221	565 RADIO PORTATIL	\$	5,788.40
842	201712000222	565 RADIO PORTATIL	\$	5,788.40

Con el propósito de dar cumplimiento al artículo 23 de la Ley General de Contabilidad Gubernamental (LGCG), en seguida, se presenta la relación de bienes muebles al 31 de diciembre del 2019 que componen el patrimonio del presente organismo.

843	201712000223	565 RADIO PORTATIL	\$	5,788.40
844	201712000224	565 RADIO PORTATIL	\$	5,788.40
845	201712000225	565 RADIO PORTATIL	\$	5,788.40
846	201712000226	565 RADIO PORTATIL	\$	5,788.40
847	201712000227	565 RADIO PORTATIL	\$	5,788.40
848	201712000228	565 RADIO PORTATIL	\$	5,788.40
849	201712000229	565 RADIO PORTATIL	\$	5,788.40
850	201712000230	565 RADIO PORTATIL	\$	5,788.40
851	201712000231	565 RADIO PORTATIL	\$	5,788.40
852	201712000232	MODULO DE TRABAJO	\$	10,254.40
853	201712000233	MESA	\$	5,939.78
854	201712000234	RECEPTOR DIGITAL	\$	3,299.00
855	201712000236	AUTOMOVIL	\$	164,338.46
856	201712000237	CAMIONETA PICK UP	\$	328,914.03
857	201712000238	CAMIONETA PICK UP	\$	313,576.25
858	201712000239	CAMIONETA PICK UP	\$	328,914.03
859	201712000240	CAMIONETA PICK UP	\$	328,914.03
860	201712000241	CAMIONETA PICK UP	\$	313,576.25
861	201712000242	CAMIONETA PICK UP	\$	313,576.25
862	201712000243	CAMIONETA PICK UP	\$	313,576.25
863	201712000244	CAMIONETA PICK UP	\$	313,576.25
864	201712000245	CAMIONETA PICK UP	\$	313,576.25
865	201712000246	CAMIONETA PICK UP	\$	313,576.25
866	201712000247	CAMIONETA PICK UP	\$	313,576.25
867	201712000248	AUTOMOVIL	\$	164,338.46
868	201712000249	CAMIONETA PICK UP	\$	469,092.25
869	201712000250	CAMIONETA PICK UP	\$	469,092.25
870	201712000251	EXTRACTOR DE CORAZONES, MOTOR 20 AMP, RPM BAJA 450, A	\$	59,220.01
871	201712000252	EXTRACTOR DE CORAZONES, MOTOR 20 AMP, RPM BAJA 450, A	\$	59,220.01
872	201712000253	CAMIONETA 3.5 TONELADAS	\$	545,311.00
873	201712000254	CAMIONETA 3.5 TONELADAS	\$	545,311.00
874	201712000255	CAMIONETA 3.5 TONELADAS	\$	545,311.00
875	201712000256	CAMIONETA 3.5 TONELADAS	\$	545,311.00
876	201712000257	CAMIONETA 3.5 TONELADAS	\$	545,311.00
877	201712000258	CAMIONETA 3.5 TONELADAS	\$	545,311.00
878	201712000259	CAMIONETA 3.5 TONELADAS	\$	545,311.00
879	201712000260	CAMIONETA 3.5 TONELADAS	\$	545,311.00
880	201712000262	CAMIONETA 3.5 TONELADAS	\$	545,311.00
881	201712000263	CAMIONETA 3.5 TONELADAS	\$	545,311.00
882	201712000264	CAMIONETA 3.5 TONELADAS	\$	545,311.00
883	201801000001	COMPUTADORA PORTATIL	\$	21,680.40
884	201801000002	iMac Pro	\$	53,766.00
885	201801000003	Mac Pro	\$	62,406.84
886	201802000004	Rack	\$	17,632.00
887	201802000013	NO BREAK APC BACK UPS	\$	91,628.40
888	201802000014	NO BREAK APC BACK UPS	\$	91,628.40
889	201802000015	COMPUTADORA PORTATIL	\$	21,680.40
890	201802000016	Store easy 1450 tb sata	\$	111,696.40
891	201802000017	Store easy 1450 tb sata	\$	111,696.40
892	201803000011	SCANNER	\$	9,964.40

Con el propósito de dar cumplimiento al artículo 23 de la Ley General de Contabilidad Gubernamental (LGCG), en seguida, se presenta la relación de bienes muebles al 31 de diciembre del 2019 que componen el patrimonio del presente organismo.

893	201804000020	COMPUTADORA PORTATIL	\$	18,272.32
894	201804000021	COMPUTADORA PORTATIL	\$	18,272.32
895	201804000022	C.P.U.	\$	18,147.85
896	201804000023	C.P.U.	\$	18,147.85
897	201804000024	C.P.U.	\$	18,147.85
898	201804000025	C.P.U.	\$	18,147.85
899	201804000026	C.P.U.	\$	18,147.85
900	201804000027	C.P.U.	\$	18,147.85
901	201804000028	C.P.U.	\$	18,147.85
902	201804000029	C.P.U.	\$	18,147.85
903	201804000030	C.P.U.	\$	18,147.85
904	201804000031	C.P.U.	\$	18,147.85
905	201804000032	C.P.U.	\$	18,147.85
906	201804000033	C.P.U.	\$	18,147.85
907	201804000034	C.P.U.	\$	18,147.85
908	201804000035	C.P.U.	\$	18,147.85
909	201804000036	C.P.U.	\$	18,147.85
910	201804000037	C.P.U.	\$	18,147.88
911	201804000038	C.P.U.	\$	18,147.87
912	201804000039	C.P.U.	\$	18,147.87
913	201804000040	C.P.U.	\$	18,147.87
914	201804000041	C.P.U.	\$	18,147.87
915	201804000042	C.P.U.	\$	18,147.87
916	201804000043	C.P.U.	\$	18,147.87
917	201804000044	C.P.U.	\$	18,147.87
918	201804000045	C.P.U.	\$	36,396.95
919	201804000046	C.P.U.	\$	36,396.94
920	201804000047	C.P.U.	\$	36,396.95
921	201804000048	C.P.U.	\$	36,396.95
922	201804000049	C.P.U.	\$	36,396.95
923	201804000050	SCANNER	\$	8,464.52
924	201804000051	C.P.U.	\$	18,147.88
925	201804000052	C.P.U.	\$	18,147.88
926	201804000053	C.P.U.	\$	18,147.88
927	201804000054	C.P.U.	\$	18,147.88
928	201804000055	C.P.U.	\$	36,396.95
929	201804000056	C.P.U.	\$	36,396.95
930	201804000057	C.P.U.	\$	36,396.95
931	201804000058	C.P.U.	\$	36,396.95
932	201804000059	C.P.U.	\$	36,396.95
933	201804000060	C.P.U.	\$	36,396.95
934	201804000061	C.P.U.	\$	36,396.95
935	201804000062	C.P.U.	\$	36,396.95
936	201804000063	C.P.U.	\$	36,396.95
937	201806000074	TRACTOR SOBRE ORUGAS	\$	250,000.00
938	201806000075	AIRE ACONDICIONADO	\$	8,999.55
939	201806000076	AIRE ACONDICIONADO	\$	8,873.15
940	201806000095	AIRE ACONDICIONADO	\$	8,682.16
941	201807000097	DRON	\$	74,548.13
942	201807000098	EQUIPO GPS	\$	460,807.68

Con el propósito de dar cumplimiento al artículo 23 de la Ley General de Contabilidad Gubernamental (LGCG), en seguida, se presenta la relación de bienes muebles al 31 de diciembre del 2019 que componen el patrimonio del presente organismo.

943	201807000099	HIPSOMETRO	\$	10,034.00
944	201807000100	FORCIPULA	\$	56,921.20
945	201808000101	SWITCH	\$	76,995.24
946	201808000102	TRANSFORMADOR APC	\$	13,908.40
947	201808000103	TRANSFORMADOR APC	\$	13,908.40
948	201808000107	ENGARGOLADORA	\$	6,834.96
949	201810000203	CAMION CHASIS CON GRUA	\$	1,971,440.00
950	201810000204	CANASTILLA CON ADAPTADOR PARA GRUA	\$	18,560.00
951	201811000212	CAMIONETA PICK UP	\$	329,369.45
952	201811000213	CAMIONETA PICK UP	\$	329,369.45
953	201811000214	CAMIONETA	\$	345,813.88
954	201811000215	PLOTTER	\$	229,297.20
955	201811000216	CAMIONETA	\$	1,960,000.00
956	201811000252	CAMIONETA 3.5 TONELADAS	\$	628,799.00
957	201811000255	DESBROZADORA HUSQ VARNA	\$	23,200.00
958	201811000256	DESBROZADORA HUSQ VARNA	\$	23,200.00
959	201811000257	DESBROZADORA HUSQ VARNA	\$	23,200.00
960	201811000258	DESBROZADORA HUSQ VARNA	\$	23,200.00
961	201811000259	DESBROZADORA HUSQ VARNA	\$	23,200.00
962	201811000260	DESBROZADORA HUSQ VARNA	\$	23,200.00
963	201811000261	DESBROZADORA HUSQ VARNA	\$	23,200.00
964	201811000262	DESBROZADORA HUSQ VARNA	\$	23,200.00
965	201811000263	DESBROZADORA HUSQ VARNA	\$	23,200.00
966	201811000264	DESBROZADORA HUSQ VARNA	\$	23,200.00
967	201811000265	DESBROZADORA HUSQ VARNA	\$	23,200.00
968	201811000266	DESBROZADORA HUSQ VARNA	\$	23,200.00
969	201811000267	DESBROZADORA HUSQ VARNA	\$	23,200.00
970	201811000268	DESBROZADORA HUSQ VARNA	\$	23,200.00
971	201811000269	DESBROZADORA HUSQ VARNA	\$	23,200.00
972	201811000270	DESBROZADORA HUSQ VARNA	\$	23,200.00
973	201811000271	DESBROZADORA HUSQ VARNA	\$	23,200.00
974	201811000272	DESBROZADORA HUSQ VARNA	\$	23,200.00
975	201811000273	DESBROZADORA HUSQ VARNA	\$	23,200.00
976	201811000274	DESBROZADORA HUSQ VARNA	\$	23,200.00
977	201811000275	DESBROZADORA HUSQ VARNA	\$	23,200.00
978	201811000276	DESBROZADORA HUSQ VARNA	\$	23,200.00
979	201811000279	DESBROZADORA HUSQ VARNA	\$	23,200.00
980	201811000280	DESBROZADORA HUSQ VARNA	\$	23,200.00
981	201811000281	DESBROZADORA HUSQ VARNA	\$	23,200.00
982	201811000282	DESBROZADORA HUSQ VARNA	\$	23,200.00
983	201811000283	DESBROZADORA HUSQ VARNA	\$	23,200.00
984	201811000284	DESBROZADORA HUSQ VARNA	\$	23,200.00
985	201811000285	DESBROZADORA HUSQ VARNA	\$	23,200.00
986	201811000286	DESBROZADORA HUSQ VARNA	\$	23,200.00
987	201811000287	DESBROZADORA HUSQ VARNA	\$	23,200.00
988	201811000288	DESBROZADORA HUSQ VARNA	\$	23,200.00
989	201811000289	DESBROZADORA HUSQ VARNA	\$	23,200.00
990	201812000290	SILLON EJECUTIVO AC	\$	7,335.84
991	201902000001	AUTOMOVIL	\$	190,657.00
992	201902000002	REMOLQUE TIPO PLATAFORMA	\$	79,000.00

Con el propósito de dar cumplimiento al artículo 23 de la Ley General de Contabilidad Gubernamental (LGCG), en seguida, se presenta la relación de bienes muebles al 31 de diciembre del 2019 que componen el patrimonio del presente organismo.

993	201903000017	REMOLQUE TIPO PLATAFORMA	\$	79,000.00
994	201906000020	COMPUTADORA PORTATIL	\$	75,199.00
995	201906000018	CPU	\$	14,827.12
996	201906000019	CPU	\$	18,416.16
997	201906000021	AIRE ACONDICIONADO	\$	8,352.00
998	201906000023	TRITURADORA	\$	7,499.00
999	201906000022	AIRE ACONDICIONADO	\$	8,352.00
1000	201907000024	COMPUTADORA PORTATIL	\$	17,980.00
1001	201909000025	BARREDORA PARA MINICARGADOR	\$	102,039.52
1002	201909000026	COMPUTADORA PORTATIL	\$	13,599.16
1003	201909000027	COMPUTADORA PORTATIL	\$	13,599.16
1004	201909000028	COMPUTADORA PORTATIL	\$	13,599.14
1005	201910000030	PROYECTOR	\$	8,300.00
1006	201911000031	CPU	\$	20,880.00
1007	201911000032	CPU	\$	20,880.00
1008	201911000033	LIBRERO	\$	8,526.00
1009	201911000035	CORTADORA PARA ASFALTO Y CONCRETO	\$	45,862.73
		<b>GRAN TOTAL</b>	\$	<b>242,732,805.80</b>

  
 ARQ. RICARDO PANIAGUA PALACIOS  
 JEFE DEL DEPARTAMENTO DE CONTROL  
 PATRIMONIAL, MANTENIMIENTO, SERVICIOS Y  
 TRANSPORTE

  
 C.P. MARIA ERIKA CORTEZ GONZALEZ  
 JEFA DEL DEPARTAMENTO DE CONTABILIDAD



COMISIÓN ESTATAL DE  
INFRAESTRUCTURA

### RELACIÓN DE BIENES INMUEBLES DE LA COMISIÓN ESTATAL DE INFRAESTRUCTURA

Con el propósito de dar cumplimiento al artículo 23 de la Ley General de Contabilidad Gubernamental (LGCG), enseguida, se presenta la relación de bienes inmuebles al 31 de Diciembre del 2019 que componen el patrimonio de este organismo.

(Pesos)

Código	Descripción del Bien Mueble	Valor en libros
123.3.1.001 CEC-01-BI	PREDIO DE CIMENTACION DE MAMPOSTERIA DE PIEDRA BRAZA, PEGADAS CON MORTERO Y ZAPATAS AISLADAS Y/O CORRIDAS DE CONCRETO ARMADO, ESTRUCTURA DE CONCRETO ARMADO A BASE DE CADENAS, CASTILLOS, CERRAMIENTOS Y TRABES Y ESTRUCTURA LIGERA Y PESADA DE PERFILES DE ACERO, MUROS DE TABICON DE CEMENTO ARENA PEGADOS CON MORTERO, DE PANELES DE P.V.C. DE LAMINA Y DE TABLAROCA, TECHOS DE LAMINA MONTADA SOBRE PERFILES ESTRUCTURALES Y LIGEROS, AZOTEA CON PENDIENTES ADECUADAS E INCLINADAS. DIVISIONES DE MALLA DEL TIPO CICLON, APLANADOS ALGUNOS DE MORTERO OTROS DE YESO Y TABLAROCA, PLAFONES DE TABLAROCA, DE YESO Y DE MORTERO, LAMBRINES DE AZULEJO DE CALIDAD COMERCIAL Y CALIDAD ECONOMICA, ZOCLOS DE VINIL, ESMALTE Y ACEITE, PUERTAS PREFABRICADAS Y PERFILES TUBULARES Y ESTRUCTURALES LIGEROS, INST. HIDRAULICAS, OCULTAS A BASE DE TUBOS DE COBRE Y P.V.C. PRINCIPALMENTE, INST. SANITARIA OCULTAS, A BASE DE TUBOS DE CEMENTO - ARENA, CONCRETO Y P.V.C., MUEBLES SANIT. DE CALIDAD ECONOMICA Y CALIDAD COMERCIAL.	9,963,820
GRAN TOTAL		9,963,820

  
ARQ. RICARDO PANIAGUA PALACIOS  
JEFE DEL DEPARTAMENTO DE CONTROL  
PATRIMONIAL, MANTENIMIENTO, SERVICIOS  
INTERNOS Y TRANSPORTES

  
C.P. MARÍA ERIKA CORTEZ GONZÁLEZ  
JEFA DEL DEPARTAMENTO DE  
CONTABILIDAD

**RELACIÓN DE LAS CUENTAS BANCARIAS PRODUCTIVAS ESPECÍFICAS, EN LAS CUALES SE DEPOSITARON LOS RECURSOS FEDERALES TRANSFERIDOS DE LA COMISIÓN ESTATAL DE INFRAESTRUCTURA DE QUERÉTARO**

Con el propósito de dar cumplimiento al artículo 69 de la Ley General de Contabilidad Gubernamental (LCCG), en seguida, se presenta la relación de las cuentas bancarias productivas específicas, en las cuales se depositaron los recursos federales transferidos al 31 de Diciembre de 2019, del presente organismo:

(Pesos)

Fondo, Programa o Convenio	Datos de la Cuenta Bancaria			Saldos al 31 de Diciembre de 2019
	Institución Bancaria	Número de Cuenta	No. cuenta contable	
Banamex 07Q Ramo 33. FAFEF 2019	Banamex, S.A.	6069519	111.2.1.094	220
Banamex 4487034 87Q Ramo 09. Convenio SCT 2019	Banamex, S.A.	4487034	111.2.1.097	1,293
Banamex 4487026 88Q Ramo 09. Convenio SCT 2019	Banamex, S.A.	4487026	111.2.1.098	132
Banamex, 4487107 27R Ramo 23. Fondo Metropolitano 2019	Banamex, S.A.	4487107	111.2.1.105	1,577
Banamex, 4487123 29R Ramo 48. Apoyo a la Infraestructura Cultural de los Estados PAICE 2019 Federal	Banamex, S.A.	4487123	111.2.1.107	-



C.P. MARCELA ROMERO ORTEGA  
DIRECTORA ADMINISTRATIVA INTERINA



C.P. MARÍA ERIKA CORTEZ GONZÁLEZ  
JEFA DEL DEPARTAMENTO DE CONTABILIDAD



COMISIÓN ESTATAL DE INFRAESTRUCTURA DE QUERÉTARO

Esquemas Bursátiles  
Al 31 de diciembre de 2019

Denominación del Esquema	Sector del Emisor	Emisor	Por Tipo de Valor		Totales
			Acciones	Bonos	
NO APLICA PARA ESTA ENTIDAD					

Bajo protesta de decir verdad declaramos que los Estados Financieros y sus Notas son razonablemente correctos y responsabilidad del emisor

  
 ARQ. FERNANDO G. GONZALEZ SALINAS  
 COORDINADOR GENERAL

  
 C.P. MARCELA ROMERO ORTEGA  
 DIRECTORA ADMINISTRATIVA INTERINA


COMISIÓN ESTATAL DE INFRAESTRUCTURA DE QUERÉTARO

Coberturas Financieras  
Al 31 de diciembre de 2019

Tipo de Cobertura	Concepto	Riesgo a Cubrir
NO APLICA PARA ESTA ENTIDAD		

Bajo protesta de decir verdad declaramos que los Estados Financieros y sus Notas son razonablemente correctos y responsabilidad del emisor

  
ARQ. FERNANDO G. GONZÁLEZ SALINAS  
COORDINADOR GENERAL

  
C.P. MARCELA ROMERO ORTEGA  
DIRECTORA ADMINISTRATIVA INTERINA


Ejercicio 2019  
Participación del Poder Ejecutivo del Estado de Querétaro en el Patrimonio del Ente Público  
Del 1 de enero al 31 de diciembre de 2019  
Comisión Estatal de Infraestructura de Querétaro

Porcentaje de participación del Poder Ejecutivo en el Patrimonio	
Hacienda Pública/Patrimonio	100% 1,672,477,782



Bajo protesta de decir verdad declaramos que los Estados Financieros y sus Notas son razonablemente correctos y responsabilidad del emisor

  
ARQ. FERNANDO G. GONZÁLEZ SALINAS  
COORDINADOR GENERAL

  
C.P. MARGELA ROMERO ORTEGA  
DIRECTORA ADMINISTRATIVA INTERNA

La Ciudadana **Licenciada Irma Cervantes Orozco, Directora Jurídica de la Comisión Estatal de Infraestructura de Querétaro**, en uso de las facultades que me confiere el artículo 23 fracción XII del Reglamento Interior de la Comisión Estatal de Infraestructura de Querétaro publicado en el Periódico Oficial del Gobierno del Estado de Querétaro "La Sombra de Arteaga" de fecha 13 de octubre de 2017, **HAGO CONSTAR** que la(s) presente(s) foja(s) coincide fielmente con el(los) original(es) que tengo a la vista y que obran en los archivos de la Comisión Estatal de Infraestructura de Querétaro, respecto del cual se procede a su **COTEJO y COMPULSA** y que va en **1 (una)** foja(s) útil(es). Relativo al Formato de Estados Financieros Contables Denominado Participación del Poder Ejecutivo del Estado de Querétaro en el Patrimonio del Ente Público del 1 de enero al 31 de diciembre de 2019.

Se extiende la presente certificación para los efectos legales a que haya lugar, el día (s) **04 ( cuatro )** del mes de **febrero** del año 2020 (dos mil veinte) en la ciudad de Santiago de Querétaro, Qro.-----



**Lic. Irma Cervantes Orozco**  
**Directora Jurídica**

**COMISIÓN ESTATAL DE**  
**INFRAESTRUCTURA DE QUERÉTARO**

INFORME DE LOS AUDITORES INDEPENDIENTES  
Y ESTADOS FINANCIEROS PRESUPUESTARIOS  
AL 31 DE DICIEMBRE 2019 Y 2018

# COMISIÓN ESTATAL DE INFRAESTRUCTURA DE QUERÉTARO

INFORME DE LOS AUDITORES INDEPENDIENTES  
Y ESTADOS FINANCIEROS PRESUPUESTARIOS  
AL 31 DE DICIEMBRE DE 2019

## Í N D I C E

Informe de los auditores independientes

### **Estados financieros presupuestarios auditados:**

Estado analítico de ingresos

Estado analítico del ejercicio del presupuesto  
de egresos con las siguientes clasificaciones:

- Por objeto del gasto (capítulo y concepto)
- Económica (por tipo de gasto)
- Administrativa (por unidad administrativa)
- Funcional (finalidad y función)
- Por fuente de financiamiento

Endeudamiento neto

Intereses de la deuda

Gasto por categoría programática

Programas y proyectos de inversión

Indicadores de resultados

Indicadores de postura fiscal

Notas a los Estados Presupuestarios

**INFORME DE LOS AUDITORES INDEPENDIENTES**

**Oficina Querétaro**  
Calzada David Alfaro Siqueiros No. 22  
Colonia Pueblo Nuevo  
Corregidora, 76900  
Querétaro, Qro.  
Tel +52 (442) 225 5730  
Tel +52 (442) 242 4848

**AL H. Consejo de Administración de la  
Comisión Estatal de Infraestructura de Querétaro**

www.crowe.mx

**Opinión**

Hemos auditado los estados e información financiera presupuestaria de la **Comisión Estatal de Infraestructura de Querétaro** (la Entidad), correspondientes al ejercicio presupuestario comprendido del 1° de enero al 31 de diciembre de 2019, que comprenden el estado analítico de ingresos; el estado analítico del ejercicio del presupuesto de egresos (incluye clasificaciones: por fuente de financiamiento, por objeto del gasto, económica, administrativa y funcional); endeudamiento neto; intereses de la deuda; gasto por categoría programática; programas y proyectos de inversión; indicadores de resultados e indicadores de postura fiscal, así como las notas explicativas a los estados e información financiera presupuestaria que incluyen un resumen de las políticas presupuestarias significativas.

En nuestra opinión, los estados e información financiera presupuestaria adjuntos que se describen en el párrafo anterior, están preparados, en todos los aspectos materiales, de conformidad con las disposiciones establecidas en la Ley General de Contabilidad Gubernamental (LGCG), así como en la normatividad emitida por el Consejo Nacional de Armonización Contable (CONAC), en cuanto al registro y preparación de dichos estados e información financiera presupuestaria.

**Fundamento de la opinión**

Hemos llevado a cabo nuestra auditoría de conformidad con las Normas Internacionales de Auditoría. Nuestras responsabilidades, de acuerdo con estas normas, se describen con más detalle en la sección "Responsabilidades del auditor sobre la auditoría de los estados e información financiera presupuestaria" de nuestro informe. Somos independientes de la Entidad de conformidad con el Código de Ética Profesional del Instituto Mexicano de Contadores Públicos A.C., junto con los requerimientos de ética que son aplicables a nuestra auditoría de los estados financieros presupuestarios en México y hemos cumplido con las demás responsabilidades de ética de conformidad con esos requerimientos y con el Código de Ética Profesional. Consideramos que la evidencia de auditoría que hemos obtenido proporciona una base suficiente y adecuada para nuestra opinión.

**Bases de preparación y utilización de este informe**

Sin que ello implique alguna modificación en nuestra opinión, llamamos la atención sobre la Nota 5 de los estados e información financiera presupuestaria adjuntos, en la que se describen las bases contables utilizadas en su preparación. Los estados e información financiera presupuestaria adjuntos, fueron preparados para cumplir con los requerimientos normativos gubernamentales a que está sujeta la Entidad y para ser integrados en el Reporte de la Cuenta de Pública Estatal, los cuales están presentados en los formatos que para tal efecto fueron establecidos por la LGCG y el CONAC; consecuentemente, dichos estados e información financiera presupuestaria pueden no ser apropiados para otros fines.

## Otra cuestión

La administración de la Entidad ha preparado un juego de estados financieros al y por el año terminado el 31 de diciembre de 2019 de conformidad con las disposiciones en materia de información financiera que están establecidas en la LGCG, así como en la normatividad emitida por el CONAC, por el Consejo de Armonización Contable del Estado de Querétaro y el Manual de Contabilidad Gubernamental, en cuanto al registro contable y preparación de dichos estados, sobre los cuales emitimos una opinión con salvedad con fecha 24 de enero de 2020, conforme a las Normas Internacionales de Auditoría.

## Responsabilidad de la administración y de los encargados del gobierno de la Entidad sobre los estados e información financiera presupuestaria

La administración es responsable de la preparación de los estados e información financiera presupuestaria adjuntos de conformidad con las disposiciones establecidas en la LGCG, así como en la normatividad emitida por el CONAC, en cuanto al registro y preparación de dichos estados e información financiera presupuestaria, y del control interno que la administración consideró necesario para permitir la preparación de los estados e información financiera presupuestaria libre de errores materiales debido a fraude o error.

Los encargados del gobierno de la Entidad son responsables de la supervisión del proceso de información financiera presupuestaria de la Entidad.

## Responsabilidades del auditor sobre la auditoría de los estados e información financiera presupuestaria

Nuestros objetivos son obtener una seguridad razonable respecto a que los estados e información financiera presupuestaria, en su conjunto se encuentran libres de error material, debido a fraude o error, y emitir un informe de auditoría que contiene nuestra opinión. Seguridad razonable es un alto nivel de seguridad, pero no es una garantía, de que una auditoría realizada de conformidad con las Normas Internacionales de Auditoría siempre detecte un error material cuando existe. Las incorrecciones pueden deberse a fraude o error y son consideradas materiales si individualmente o en su conjunto, puede preverse razonablemente que influyan en las decisiones económicas que los usuarios toman basándose en los estados e información financiera presupuestaria.

Como parte de una auditoría de conformidad con las Normas Internacionales de Auditoría, aplicamos nuestro juicio profesional y mantenemos una actitud de escepticismo profesional durante toda la auditoría. También:

- Identificamos y evaluamos los riesgos de error material en los estados financieros presupuestarios, debido a fraude o error, diseñamos y aplicamos los procedimientos de auditoría para responder a esos riesgos y obtener evidencia de auditoría suficiente y apropiada para obtener una base para nuestra opinión. El riesgo de no detectar una incorrección material debido a fraude es mayor que en el caso de una incorrección material debido a error, ya que el fraude puede implicar colusión, falsificación, manifestaciones intencionalmente erróneas omisiones intencionales o la anulación del control interno.



- Obtenemos conocimiento del control interno importante para la auditoría con el fin de diseñar los procedimientos de auditoría que consideramos adecuados en las circunstancias, y no con la finalidad de expresar una opinión sobre la eficacia del control interno de la Entidad.
- Evaluamos lo adecuado de las políticas contables aplicadas y la correspondiente información revelada por la Administración.

Comunicamos a los responsables del gobierno de la Entidad, entre otras cuestiones, el alcance planeado y el momento de realización de la auditoría y los hallazgos importantes de la auditoría, así como cualquier deficiencia significativa en el control interno que identificamos durante nuestra auditoría.



Gossler, S.C.  
Member Crowe Global

C.P.C. Jaime Díaz Martínez  
Socio

Querétaro, Qro.  
Enero 24, 2020

COMISIÓN ESTATAL DE INFRAESTRUCTURA DE QUERÉTARO

Estado Analítico de Ingresos  
Del 1 de enero al 31 de diciembre de 2019  
(Pesos)

Rubro de Ingresos	Ingreso				Diferencia (6=5-1)
	Estimado (1)	Ampliaciones y Reducciones (2)	Modificado (3=1+2)	Devengado (4)	
Impuestos	0.00	0.00	0.00	0.00	0.00
Cuotas y Aportaciones de Seguridad Social	0.00	0.00	0.00	0.00	0.00
Contribuciones de Mejoras	0.00	0.00	0.00	0.00	0.00
Derechos	6,326,698.00	22,290,539.51	28,617,237.51	28,617,237.51	22,290,539.51
Productos	598,796.00	15,643,170.32	16,241,966.32	16,240,965.12	15,642,169.12
Aprovechamientos	3,074,506.00	2,839,760.96	5,914,266.96	5,914,266.96	2,839,759.96
Ingresos por Ventas de Bienes, Prestación de Servicios y Otros Ingresos	0.00	0.00	0.00	0.00	0.00
Participaciones, Aportaciones, Convenios, Incentivos Derivados de la Colaboración Fiscal, Fondos Distintos de Aportaciones	0.00	0.00	0.00	0.00	0.00
Transferencias, Asignaciones, Subsidios y Subvenciones, y Pensiones y Jubilaciones	561,997,458.00	1,439,576,430.91	2,001,573,888.91	1,744,734,592.73	1,744,734,592.23
Ingresos Derivados de financiamientos	0.00	0.00	0.00	0.00	0.00
<b>Total</b>	<b>571,997,458.00</b>	<b>1,480,349,901.70</b>	<b>2,052,347,359.70</b>	<b>1,795,507,062.32</b>	<b>1,795,507,060.82</b>

Estado Analítico de Ingresos Por Fuente de Financiamiento	Ingreso				Diferencia (6=5-1)
	Estimado (1)	Ampliaciones y Reducciones (2)	Modificado (3=1+2)	Devengado (4)	
Ingresos del Poder Ejecutivo Federal o Estatal y de los Municipios	10,000,000.00	40,773,470.79	50,773,470.79	50,772,469.59	50,772,468.59
Impuestos	0.00	0.00	0.00	0.00	0.00
Cuotas y Aportaciones de Seguridad Social	0.00	0.00	0.00	0.00	0.00
Contribuciones de Mejoras	6,326,698.00	22,290,539.51	28,617,237.51	28,617,237.51	22,290,539.51
Derechos	598,796.00	15,643,170.32	16,241,966.32	16,240,965.12	15,642,169.12
Productos	3,074,506.00	2,839,760.96	5,914,266.96	5,914,266.96	2,839,759.96
Aprovechamientos	0.00	0.00	0.00	0.00	0.00
Participaciones, Aportaciones, Convenios, Incentivos Derivados de la Colaboración Fiscal, Fondos Distintos de Aportaciones	0.00	0.00	0.00	0.00	0.00
Transferencias, Asignaciones, Subsidios y Subvenciones, y Pensiones y Jubilaciones	0.00	0.00	0.00	0.00	0.00
Ingresos de los Entes Públicos de los Poderes Legislativo y Judicial, de los Organos Autónomos y del Sector Paraestatal o Paramunicipal, así como de las Empresas Productivas del Estado	561,997,458.00	1,439,576,430.91	2,001,573,888.91	1,744,734,592.73	1,744,734,592.23
Cuotas y Aportaciones de Seguridad Social	0.00	0.00	0.00	0.00	0.00
Productos	0.00	0.00	0.00	0.00	0.00
Ingresos por Ventas de Bienes, Prestación de Servicios y Otros Ingresos	0.00	0.00	0.00	0.00	0.00
Transferencias, Asignaciones, Subsidios y Subvenciones, y Pensiones y Jubilaciones	0.00	0.00	0.00	0.00	0.00
Ingresos derivados de financiamiento	0.00	0.00	0.00	0.00	0.00
Ingresos Derivados de financiamientos	0.00	0.00	0.00	0.00	0.00
<b>Total</b>	<b>571,997,458.00</b>	<b>1,480,349,901.70</b>	<b>2,052,347,359.70</b>	<b>1,795,507,062.32</b>	<b>1,795,507,060.82</b>

1 Incluye intereses que generen las cuentas bancarias de las empresas públicas en productos.  
2 Incluye donativos en efectivo del Poder Ejecutivo, entre otros aprovechamientos.  
3 Se refiere a los ingresos propios administrados por los Poderes Legislativo y Judicial, los Organos Autónomos y las entidades de la Administración Pública Parastatal, Paramunicipal, por las actividades operativas e inversiones que generen recursos de auto-  
financiamiento por venta de bienes o prestación de servicios, tales como donativos en efectivo, entre otros.

Bajo protesta de decir verdad declaramos que los Estados Financieros y sus Notas son razonablemente correctos y responsabilidad del emisor

ARQ. FERNANDO G. GONZÁLEZ SALINAS  
COORDINADOR GENERAL

CP. MARCELA ROMERO ORTEGA  
DIRECTORA ADMINISTRATIVA INTERNA

COMISIÓN ESTATAL DE INFRAESTRUCTURA DE QUERÉTARO

Estado Analítico del Ejercicio del Presupuesto de Egresos Clasificación por Objeto del Gasto (Capítulo y Concepto)  
Del 01 de enero al 31 de diciembre de 2019  
(Pesos)

Concepto	Egresos					Subejercicio
	Aprobado	Ampliaciones/ (Reducciones)	Modificado	Devengado	Pagado	
	1	2	3 = (1 + 2)	4	5	6 = (3 - 4)
<b>Servicios Personales</b>	<b>158,507,298.07</b>	<b>4,000,000.00</b>	<b>162,507,298.07</b>	<b>162,507,298.06</b>	<b>160,857,254.27</b>	<b>0.01</b>
Remuneraciones al Personal de Carácter Permanente	66,177,402.00	3,476,576.92	69,653,978.92	69,653,978.92	69,653,978.92	0.00
Remuneraciones al Personal de Carácter Transitorio	17,680,000.01	2,798,107.79	20,478,107.80	20,478,107.79	20,268,803.06	0.01
Remuneraciones Adicionales y Especiales	28,315,438.99	-15,922.62	28,299,516.37	28,299,516.37	28,299,516.37	0.00
Seguridad Social	12,600,000.00	2,056,014.96	14,656,014.96	14,656,014.96	13,215,275.90	0.00
Otras Prestaciones Sociales y Económicas	25,668,488.07	-738,235.19	24,930,252.88	24,930,252.88	24,930,252.88	0.00
Previsiones	4,616,717.00	-4,616,717.00	0.00	0.00	0.00	0.00
Pago de Estímulos a Servidores Públicos	3,449,252.00	1,040,175.14	4,489,427.14	4,489,427.14	4,489,427.14	0.00
<b>Materiales y Suministros</b>	<b>32,748,400.00</b>	<b>25,132,839.88</b>	<b>57,881,239.88</b>	<b>45,748,889.32</b>	<b>45,748,888.22</b>	<b>12,132,350.56</b>
Materiales de Administración, Emisión de Documentos y Artículos Oficiales	1,303,500.00	95,173.87	1,398,673.87	1,028,575.73	1,028,575.73	370,098.14
Alimentos y Utensilios	218,000.00	-51,208.59	166,791.41	166,791.41	166,791.41	0.00
Materias Primas y Materiales de Producción y Comercialización	1,800,000.00	2,305,056.38	4,105,056.38	4,010,400.38	4,010,400.38	94,656.00
Materiales y Artículos de Construcción y de Reparación	277,000.00	14,880,153.75	15,157,153.75	5,985,665.27	5,985,664.19	9,171,488.48
Productos Químicos, Farmacéuticos y de Laboratorio	276,100.00	2,131,700.48	2,407,800.48	2,407,800.48	2,407,800.48	0.00
Combustibles, Lubricantes y Aditivos	21,445,000.00	5,033,588.81	26,478,588.81	23,982,480.87	23,982,480.87	2,496,107.94
Vestuario, Blancos, Prendas de Protección y Artículos Deportivos	2,460,000.00	316,492.25	2,776,492.25	2,776,492.25	2,776,492.25	0.00
Materiales y Suministros Para Seguridad	0.00	0.00	0.00	0.00	0.00	0.00
Herramientas, Refacciones y Accesorios Menores	4,968,800.00	421,882.93	5,390,682.93	5,390,682.93	5,390,682.91	0.00
<b>Servicios Generales</b>	<b>59,252,303.62</b>	<b>14,517,287.44</b>	<b>73,769,591.06</b>	<b>69,142,685.08</b>	<b>68,937,332.99</b>	<b>4,626,905.98</b>
Servicios Básicos	1,912,500.01	-425,829.79	1,486,670.22	1,486,670.22	1,486,670.20	0.00
Servicios de Arrendamiento	2,946,999.99	-186,515.96	2,760,484.03	2,419,413.25	2,419,413.25	341,070.77
Servicios Profesionales, Científicos, Técnicos y Otros Servicios	13,422,617.00	12,590,947.69	26,013,564.69	23,074,293.91	23,074,293.91	2,939,270.78
Servicios Financieros, Bancarios y Comerciales	3,960,500.00	-124,210.45	3,836,289.55	3,836,289.57	3,836,289.57	-0.02
Servicios de Instalación, Reparación, Mantenimiento y Conservación	7,813,686.61	-1,184,144.39	6,629,542.22	5,682,977.76	5,682,977.76	946,564.46
Servicios de Comunicación Social y Publicidad.	24,000,000.00	1,712,899.36	25,712,899.36	25,312,899.36	25,312,899.33	400,000.00
Servicios de Traslado y Viáticos	1,171,000.01	109,824.99	1,280,825.00	1,280,825.00	1,280,825.00	0.00
Servicios Oficiales	915,000.00	270,902.92	1,185,902.92	1,185,902.92	1,185,902.90	-0.01
Otros Servicios Generales	3,110,000.00	1,753,413.07	4,863,413.07	4,863,413.07	4,658,061.07	0.00
<b>Transferencias, Asignaciones, Subsidios y Otras Ayudas</b>	<b>27,981,740.00</b>	<b>3,815,516.23</b>	<b>31,797,256.23</b>	<b>31,797,256.23</b>	<b>31,797,256.23</b>	<b>0.00</b>
Transferencias Internas y Asignaciones al Sector Público	0.00	0.00	0.00	0.00	0.00	0.00
Transferencias al Resto del Sector Público	0.00	0.00	0.00	0.00	0.00	0.00
Subsidios y Subvenciones	0.00	0.00	0.00	0.00	0.00	0.00
Ayudas Sociales	2,500,000.00	54,348.00	2,554,348.00	2,554,348.00	2,554,348.00	0.00
Pensiones y Jubilaciones	25,481,740.00	3,761,168.23	29,242,908.23	29,242,908.23	29,242,908.23	0.00
Transferencias a Fideicomisos, Mandatos y Otros Análogos	0.00	0.00	0.00	0.00	0.00	0.00
Transferencias a la Seguridad Social	0.00	0.00	0.00	0.00	0.00	0.00
Donativos	0.00	0.00	0.00	0.00	0.00	0.00
Transferencias al Exterior	0.00	0.00	0.00	0.00	0.00	0.00
<b>Bienes Muebles, Inmuebles e Intangibles</b>	<b>490,000.00</b>	<b>4,471,864.37</b>	<b>4,961,864.37</b>	<b>861,864.38</b>	<b>861,864.36</b>	<b>4,099,999.99</b>
Mobiliario y Equipo de Administración	80,000.00	145,004.73	225,004.73	225,004.73	225,004.71	0.00
Mobiliario y Equipo Educativo y Recreativo	0.00	8,300.00	8,300.00	8,300.00	8,300.00	0.00
Equipo e Instrumental Médico y de Laboratorio	0.00	0.00	0.00	0.00	0.00	0.00
Vehículos y Equipo de Transporte	410,000.00	17,656.99	427,656.99	427,657.00	427,657.00	-0.01
Equipo de Defensa y Seguridad	0.00	0.00	0.00	0.00	0.00	0.00
Maquinaria, Otros Equipos y Herramientas	0.00	4,264,606.25	4,264,606.25	164,606.25	164,606.25	4,100,000.00
Activos Biológicos	0.00	0.00	0.00	0.00	0.00	0.00
Bienes Inmuebles	0.00	0.00	0.00	0.00	0.00	0.00
Activos Intangibles	0.00	36,296.40	36,296.40	36,296.40	36,296.40	0.00
<b>Inversión Pública</b>	<b>303,654,757.56</b>	<b>1,633,823,723.37</b>	<b>1,937,478,480.93</b>	<b>1,422,981,799.85</b>	<b>1,422,981,799.52</b>	<b>514,496,681.08</b>
Obra Pública en Bienes de Dominio Público	303,654,757.56	1,633,823,723.37	1,937,478,480.93	1,422,981,799.85	1,422,981,799.52	514,496,681.08
Obra Pública en Bienes Propios	0.00	0.00	0.00	0.00	0.00	0.00
Proyectos Productivos y Acciones de Fomento	0.00	0.00	0.00	0.00	0.00	0.00
<b>Inversiones Financieras y Otras Provisiones</b>	<b>0.00</b>	<b>0.00</b>	<b>0.00</b>	<b>0.00</b>	<b>0.00</b>	<b>0.00</b>
Inversiones Para el Fomento de Actividades Productivas.	0.00	0.00	0.00	0.00	0.00	0.00
Acciones y Participaciones de Capital	0.00	0.00	0.00	0.00	0.00	0.00
Compra de Títulos y Valores	0.00	0.00	0.00	0.00	0.00	0.00
Concesión de Préstamos	0.00	0.00	0.00	0.00	0.00	0.00
Inversiones en Fideicomisos, Mandatos y Otros Análogos	0.00	0.00	0.00	0.00	0.00	0.00
Otras Inversiones Financieras	0.00	0.00	0.00	0.00	0.00	0.00
Provisiones para Contingencias y Otras Erogaciones Especiales	0.00	0.00	0.00	0.00	0.00	0.00
<b>Participaciones y Aportaciones</b>	<b>0.00</b>	<b>0.00</b>	<b>0.00</b>	<b>0.00</b>	<b>0.00</b>	<b>0.00</b>
Participaciones	0.00	0.00	0.00	0.00	0.00	0.00
Aportaciones	0.00	0.00	0.00	0.00	0.00	0.00
Convenios	0.00	0.00	0.00	0.00	0.00	0.00
<b>Deuda Pública</b>	<b>0.00</b>	<b>0.00</b>	<b>0.00</b>	<b>0.00</b>	<b>0.00</b>	<b>0.00</b>
Amortización de la Deuda Pública	0.00	0.00	0.00	0.00	0.00	0.00
Intereses de la Deuda Pública	0.00	0.00	0.00	0.00	0.00	0.00
Comisiones de la Deuda Pública	0.00	0.00	0.00	0.00	0.00	0.00
Gastos de la Deuda Pública	0.00	0.00	0.00	0.00	0.00	0.00
Costo por Coberturas	0.00	0.00	0.00	0.00	0.00	0.00
Apoyos Financieros	0.00	0.00	0.00	0.00	0.00	0.00
Adeudos de Ejercicios Fiscales Anteriores (Adefas)	0.00	0.00	0.00	0.00	0.00	0.00
<b>Total del Gasto</b>	<b>582,634,499.25</b>	<b>1,685,761,231.29</b>	<b>2,268,395,730.54</b>	<b>1,733,039,792.92</b>	<b>1,731,184,395.59</b>	<b>535,355,937.62</b>

Bajo protesta de decir verdad declaramos que los Estados Financieros y sus Notas son razonablemente correctos y responsabilidad del emisor

ARQ. FERNANDO G. GONZÁLEZ SALINAS  
COORDINADOR GENERAL


C.P. MARCELA ROMERO ORTEGA  
DIRECTORA ADMINISTRATIVA INTERINA


COMISIÓN ESTATAL DE INFRAESTRUCTURA DE QUERÉTARO

Estado Analítico del Ejercicio del Presupuesto de Egresos Clasificación Económica (por Tipo de Gasto)  
Del 01 de enero al 31 de diciembre de 2019  
(Pesos)

Concepto	Egresos						Subejercicio 6 = ( 3 - 4 )
	Aprobado 1	Ampliaciones/ (Reducciones) 2	Modificado 3 = ( 1 + 2 )	Devengado 4	Pagado 5		
Gasto Corriente	253,008,001.69	43,704,475.32	296,712,477.01	279,953,220.46	278,097,823.48	16,759,256.55	
Gasto de Capital	304,144,757.56	1,638,295,587.74	1,942,440,345.30	1,423,843,664.23	1,423,843,663.88	518,596,681.07	
Amortización de la Deuda y Disminución de Pasivos	0.00	0.00	0.00	0.00	0.00	0.00	
Pensiones y Jubilaciones	25,481,740.00	3,761,168.23	29,242,908.23	29,242,908.23	29,242,908.23	0.00	
Participaciones	0.00	0.00	0.00	0.00	0.00	0.00	
<b>Total del Gasto</b>	<b>582,634,499.25</b>	<b>1,685,761,231.29</b>	<b>2,268,395,730.54</b>	<b>1,733,039,792.92</b>	<b>1,731,184,395.59</b>	<b>535,355,937.62</b>	

Bajo protesta de decir verdad declaramos que los Estados Financieros y sus Notas son razonablemente correctos y responsabilidad del emisor

  
ARQ. FERNANDO G. GONZÁLEZ SALINAS  
COORDINADOR GENERAL

  
C.P. MARCELA ROMERO ORTEGA  
DIRECTORA ADMINISTRATIVA INTERINA

COMISIÓN ESTATAL DE INFRAESTRUCTURA DE QUERÉTARO

Estado Analítico del Ejercicio del Presupuesto de Egresos  
 Clasificación Administrativa  
 Del 1 de enero al 31 de diciembre de 2019  
 (Pesos)

Concepto (c)	Egresos					Subejercicio
	Aprobado (d)	Ampliaciones/ (Reducciones)	Modificado	Devengado	Pagado	
N240 COORDINACION GENERAL CEIQ	5,454,757.56	1,958,662,077.57	1,964,116,835.13	1,434,797,983.25	1,434,797,982.92	529,318,851.88
N240A1 DIRECCION ADMINISTRATIVA	39,654,041.18	-1,009,422.00	38,644,619.18	37,309,831.57	36,946,048.20	1,334,787.61
N240B1 PRE PENSIONADOS	0.00	1,675,696.22	1,675,696.22	1,675,696.22	1,675,696.22	0.00
N240B2 PENSIONADOS	2,981,740.00	882,375.70	3,864,115.70	3,864,115.70	3,864,115.70	0.00
N240B4 JUBILADOS	22,500,000.00	1,203,096.31	23,703,096.31	23,703,096.31	23,703,096.31	0.00
N240C1 COORDINACION GENERAL	27,685,130.14	1,480,025.48	29,165,155.62	28,765,155.62	28,740,097.92	400,000.00
N240D Becas	2,500,000.00	54,348.00	2,554,348.00	2,554,348.00	2,554,348.00	0.00
N240I1 SUBCOORDINAC. INFRAESTRUCTURA	4,415,805.59	282,640.64	4,698,446.23	4,684,373.53	4,657,188.82	14,072.70
N240I2 DIRECC. PROYECTOS DE INFRAESTRUCTURA	7,835,003.74	-402,723.52	7,432,280.22	7,432,280.22	7,345,127.59	0.00
N240I3 DIRECC. EJECUCION DE OBRAS INFRAESTRUC	7,272,540.72	2,219,768.26	9,492,308.98	6,753,310.62	6,698,450.70	2,738,998.36
N240I4 DIRECC. DE PLANEAC. Y CONSTRUCC. HIDRA	3,665,174.88	843,287.15	4,508,462.03	4,508,462.03	4,464,137.12	0.00
N240J1 DIRECCIÓN JURÍDICA	6,205,139.30	2,149,961.06	8,355,100.36	8,355,100.36	8,271,603.21	0.00
N240M1 SUBCOORDINAC. DE CAMINOS	376,327,554.75	-293,924,878.68	82,402,676.07	80,853,449.01	80,423,080.86	1,549,227.06
N240M2 DIRECC. DE PLANEACION Y PROYECTOS VI	9,245,331.24	5,756,557.05	15,001,888.29	15,001,888.29	14,895,940.76	0.00
N240N13 DIRECC. DE CONSTRUCC. Y CONSERVAC. D	21,779,138.54	3,600,003.29	25,379,141.83	25,379,141.83	25,159,910.80	0.00
N240N14 DIRECC. DE CONSTRUCC. Y CONSERVAC. D	16,848,951.94	2,711,474.56	19,560,426.50	19,560,426.49	19,392,166.35	0.01
N240N1 ORGANO INTERNO DE CONTROL	4,246,520.36	1,084,909.33	5,331,429.69	5,331,429.69	5,289,615.87	0.00
N240O1 SUBCOORDINAC. DE ADMÓN DE OBRA PU	3,004,589.72	-549,606.95	2,454,982.77	2,454,982.77	2,442,186.67	0.00
N240O2 DIRECC. DE COSTOS Y PRESUP. FINANC. DE	5,592,320.95	408,708.35	6,001,029.30	6,001,029.30	5,940,495.46	0.00
N240O3 DIRECC. DE CONCURSOS Y CONTRATOS	4,053,481.12	1,262,189.98	5,315,671.10	5,315,671.10	5,262,402.11	0.00
N240P1 SECRETARIA PARTICULAR	5,831,178.08	-590,066.15	5,241,111.93	5,241,111.93	5,194,464.42	0.00
N240T1 SECRETARIA TECNICA	5,536,099.44	-2,039,190.36	3,496,909.08	3,496,909.08	3,466,239.58	0.00
<b>Total del Gasto</b>	<b>582,634,499.25</b>	<b>1,685,761,231.29</b>	<b>2,268,395,730.54</b>	<b>1,733,039,792.92</b>	<b>1,731,184,395.59</b>	<b>535,355,937.62</b>

Bajo protesta de decir verdad declaramos que los Estados Financieros y sus Notas son razonablemente correctos y responsabilidad del emisor

ARQ. FERNANDO G. GONZÁLEZ SALINAS  
 COORDINADOR GENERAL

S.P. MARCELA RÓMERO ORTEGA  
 DIRECTORA ADMINISTRATIVA INTERINA


COMISIÓN ESTATAL DE INFRAESTRUCTURA DE QUERÉTARO

Estado Analítico del Ejercicio del Presupuesto de Egresos Clasificación Funcional (Finalidad y Función)  
Del 1 de enero al 31 de diciembre de 2019  
(Pesos)

Concepto	Egresos					Subejercicio
	Aprobado 1	Ampliaciones/ (Reducciones) 2	Modificado 3 = (1 + 2)	Devengado 4	Pagado 5	
<b>Gobierno</b>	3,578,207.98	7,410,766.30	10,988,974.28	3,827,576.30	3,827,576.30	7,161,397.98
Legislación	0.00	0.00	0.00	0.00	0.00	0.00
Justicia	0.00	0.00	0.00	0.00	0.00	0.00
Coordinación de la Política de Gobierno	0.00	0.00	0.00	0.00	0.00	0.00
Relaciones Exteriores	0.00	0.00	0.00	0.00	0.00	0.00
Asuntos Financieros y Hacendarios	0.00	0.00	0.00	0.00	0.00	0.00
Seguridad Nacional	3,578,207.98	249,368.31	3,827,576.29	3,827,576.30	3,827,576.30	-0.01
Asuntos de Orden Público y de Seguridad Interior	0.00	0.00	0.00	0.00	0.00	0.00
Otros Servicios Generales	0.00	0.00	0.00	0.00	0.00	0.00
<b>Desarrollo Social</b>	100,606,925.91	7,161,397.99	1,084,916,253.49	752,940,321.95	752,290,532.78	331,975,931.54
Protección Ambiental	0.00	0.00	0.00	0.00	0.00	0.00
Vivienda y Servicios a la Comunidad	72,615,185.91	942,760,997.42	1,015,386,183.33	690,630,886.42	689,981,097.25	324,755,296.91
Salud	0.00	0.00	0.00	0.00	0.00	0.00
Recreación, Cultura y Otras Manifestaciones Sociales	0.00	37,732,813.93	37,732,813.93	30,512,179.30	30,512,179.30	7,220,634.63
Educación	0.00	0.00	0.00	0.00	0.00	0.00
Protección Social	27,981,740.00	3,815,516.23	31,797,256.23	31,797,256.23	31,797,256.23	0.00
Otros Asuntos Sociales	0.00	0.00	0.00	0.00	0.00	0.00
<b>Desarrollo Económico</b>	476,572,815.78	624,034,224.68	1,100,607,040.46	934,138,223.53	932,932,615.37	166,468,816.93
Asuntos Económicos, Comerciales y Laborales en General	0.00	171,049.67	171,049.67	4,905.19	4,905.19	166,144.48
Agropecuaria, Silvicultura, Pesca y Caza	0.00	0.00	0.00	0.00	0.00	0.00
Combustibles y Energía	0.00	0.00	0.00	0.00	0.00	0.00
Minería, Manufacturas y Construcción	0.00	0.00	0.00	0.00	0.00	0.00
Transporte	476,572,815.78	623,863,175.01	1,100,435,990.79	934,133,318.34	932,927,710.18	166,302,672.45
Comunicaciones	0.00	0.00	0.00	0.00	0.00	0.00
Turismo	0.00	0.00	0.00	0.00	0.00	0.00
Ciencia, Tecnología e Innovación	0.00	0.00	0.00	0.00	0.00	0.00
Otras Industrias y Otros Asuntos Económicos	0.00	0.00	0.00	0.00	0.00	0.00
<b>Otras no Clasificadas en Funciones Anteriores</b>	1,876,549.58	70,006,912.73	71,883,462.31	42,133,671.14	42,133,671.14	29,749,791.17
Transacciones de la Deuda Pública / Costo Financiero de la Deuda	0.00	0.00	0.00	0.00	0.00	0.00
Transferencias, Participaciones y Aportaciones entre Diferentes Niveles y Ordenes de Gobierno	1,876,549.58	70,006,912.73	71,883,462.31	42,133,671.14	42,133,671.14	29,749,791.17
Saneamiento del Sistema Financiero	0.00	0.00	0.00	0.00	0.00	0.00
Adeudos de Ejercicios Fiscales Anteriores	0.00	0.00	0.00	0.00	0.00	0.00
<b>Total del Gasto</b>	582,654,499.25	1,685,761,231.29	2,268,395,730.54	1,733,039,792.92	1,731,184,395.59	535,355,937.62

Bajo protesta de decir verdad declaramos que los Estados Financieros y sus Notas son razonablemente correctos y responsabilidad del emisor

  
ARQ. FERNANDO G. GONZÁLEZ SALINAS  
COORDINADOR GENERAL

  
C.P. MARCELA ROMERO ORTEGA  
DIRECTORA ADMINISTRATIVA INTERINA

COMISIÓN ESTATAL DE INFRAESTRUCTURA DE QUERÉTARO

Estado Analítico del Ejercicio del Presupuesto de Egresos por Fuente de Financiamiento  
Del 1 de enero al 31 de diciembre de 2019  
(Pesos)

Concepto	Egresos					Subejercicio 6 = (3 - 4)
	Aprobado 1	Ampliaciones/ (Reducciones) 2	Modificado 3 = (1 + 2)	Devengado 4	Pagado 5	
No Etiquetado						
Recursos Fiscales	26,049,240.06	1,045,737,129.76	1,071,786,369.82	622,154,422.37	622,154,422.18	449,631,947.45
Financiamientos Internos	0.00	0.00	0.00	0.00	0.00	0.00
Financiamientos Externos	0.00	0.00	0.00	0.00	0.00	0.00
Ingresos Propios	14,906,597.00	25,711,161.32	40,617,758.32	27,304,188.28	27,094,883.55	13,313,570.04
Recursos Federales	541,678,662.19	-200,779,151.53	340,899,510.66	339,463,236.67	337,817,144.40	1,436,273.99
Recursos Estatales	0.00	0.00	0.00	0.00	0.00	0.00
Otros Recursos de Libre Disposición	0.00	0.00	0.00	0.00	0.00	0.00
Etiquetado						
Recursos Federales	0.00	815,092,091.74	815,092,091.74	744,117,945.60	744,117,945.46	70,974,146.14
Recursos Estatales	0.00	0.00	0.00	0.00	0.00	0.00
Otros Recursos de Transferencias Federales Etiquetadas	0.00	0.00	0.00	0.00	0.00	0.00
<b>Total del Gasto</b>	<b>582,634,499.25</b>	<b>1,685,761,231.29</b>	<b>2,268,395,730.54</b>	<b>1,733,039,792.92</b>	<b>1,731,184,395.59</b>	<b>535,355,937.62</b>

Bajo protesta de decir verdad declaramos que los Estados Financieros y sus Notas son razonablemente correctos y responsabilidad del emisor

ARQ. FERNANDO G. GONZÁLEZ SALINAS  
COORDINADOR GENERAL


C.P. MARCELA ROMERO ORTEGA  
DIRECTORA ADMINISTRATIVA INTERINA

COMISIÓN ESTATAL DE INFRAESTRUCTURA DE QUERÉTARO

Endeudamiento Neto  
Del 01 de enero al 31 de diciembre de 2019  
(Pesos)

Identificación de Crédito o Instrumento	Contratación / Colocación		Amortización		Endeudamiento Neto	
	A	B	A	B	C = A - B	
	Créditos Bancarios					
	0	0	0	0	0	0
	0	0	0	0	0	0
	0	0	0	0	0	0
	0	0	0	0	0	0
	0	0	0	0	0	0
	0	0	0	0	0	0
	0	0	0	0	0	0
	0	0	0	0	0	0
	0	0	0	0	0	0
Total Créditos Bancarios	0	0	0	0	0	0
	Otros Instrumentos de Deuda					
	0	0	0	0	0	0
	0	0	0	0	0	0
	0	0	0	0	0	0
	0	0	0	0	0	0
	0	0	0	0	0	0
	0	0	0	0	0	0
	0	0	0	0	0	0
	0	0	0	0	0	0
Total Otros Instrumentos de Deuda	0	0	0	0	0	0
<b>TOTAL</b>	<b>0</b>	<b>0</b>	<b>0</b>	<b>0</b>	<b>0</b>	<b>0</b>

Bajo protesta de decir verdad declaramos que los Estados Financieros y sus Notas son razonablemente correctos y responsabilidad del emisor

  
ARQ. FERNANDO G. GONZÁLEZ SALINAS  
COORDINADOR GENERAL

  
C.P. MARCELA ROMERO ORTEGA  
DIRECTORA ADMINISTRATIVA INTERINA




COMISIÓN ESTATAL DE INFRAESTRUCTURA DE QUERÉTARO

Intereses de la Deuda  
Del 01 de enero al 31 de diciembre de 2019  
(Pesos)

Identificación de Crédito o Instrumento	Créditos Bancarios		Devengado	Pagado
	0	0	0	0
	0	0	0	0
	0	0	0	0
	0	0	0	0
	0	0	0	0
	0	0	0	0
	0	0	0	0
	0	0	0	0
	0	0	0	0
	0	0	0	0
	0	0	0	0
	0	0	0	0
	0	0	0	0
	0	0	0	0
	0	0	0	0
	0	0	0	0
	0	0	0	0
	0	0	0	0
	0	0	0	0
	0	0	0	0
	0	0	0	0
<b>Total de Intereses de Créditos Bancarios</b>	<b>0</b>	<b>0</b>	<b>0</b>	<b>0</b>
<b>Otros Instrumentos de Deuda</b>				
	0	0	0	0
	0	0	0	0
	0	0	0	0
	0	0	0	0
	0	0	0	0
	0	0	0	0
	0	0	0	0
	0	0	0	0
	0	0	0	0
	0	0	0	0
	0	0	0	0
	0	0	0	0
<b>Total de Intereses de Otros Instrumentos de Deuda</b>	<b>0</b>	<b>0</b>	<b>0</b>	<b>0</b>
<b>TOTAL</b>	<b>0</b>	<b>0</b>	<b>0</b>	<b>0</b>

Bajo protesta de decir verdad declaramos que los Estados Financieros y sus Notas son razonablemente correctos y responsabilidad del emisor

  
ARQ. FERNANDO G. GONZÁLEZ SALINAS  
COORDINADOR GENERAL


  
C.P. MARCELA ROMERO ORTEGA  
DIRECTORA ADMINISTRATIVA INTERINA


COMISIÓN ESTATAL DE INFRAESTRUCTURA DE QUERÉTARO

Gasto por Categoría Programática  
Del 1 de enero al 31 de diciembre de 2019  
(Pesos)

Concepto	Aprobado		Ampliaciones/		Egresos Modificados		Devengado		Pagado		Subejercicio	
	1	2	3 = (1 + 2)	4	5	6 = (3 - 4)						
<b>Programas</b>												
Subsidios: Sector Social y Privado o Entidades Federativas y Municipios												
Sujetos a Reglas de Operación	2,500,000	54,348	2,554,348	2,554,348	2,554,348	0	2,554,348	0	2,554,348	0	0	0
Otros Subsidios	2,500,000	54,348	2,554,348	2,554,348	2,554,348	0	2,554,348	0	2,554,348	0	0	0
Desempeño de las Funciones	551,074,351	1,674,548,869	2,225,623,420	1,697,428,880	1,699,573,483	0	1,699,573,483	0	1,699,573,483	0	528,194,540	7,220,635
Prestación de Servicios Públicos		37,732,814	37,732,814	30,512,179	30,512,179	0	30,512,179	0	30,512,179	0	7,220,635	335,878,823
Provisión de Bienes Públicos	549,198,002	672,514,527	1,221,712,528	885,833,705	885,833,705	0	885,833,705	0	885,833,705	0	0	0
Planeación, seguimiento y evaluación de políticas públicas		0	0	0	0	0	0	0	0	0	0	0
Promoción y fomento		171,750	171,750	4,905	4,905	0	4,905	0	4,905	0	166,845	0
Regulación y supervisión		0	0	0	0	0	0	0	0	0	0	0
Funciones de las Fuerzas Armadas (Únicamente Gobierno Federal)		0	0	0	0	0	0	0	0	0	0	0
Específicos		0	0	0	0	0	0	0	0	0	0	0
Proyectos de Inversión	1,876,350	964,129,778	966,006,328	781,078,091	781,078,091	0	781,078,091	0	781,078,091	0	184,928,237	0
Administrativos y de Apoyo	3,578,208	7,396,846	10,975,054	3,813,656	3,813,656	0	3,813,656	0	3,813,656	0	7,161,398	0
Apoyo al proceso presupuestario y para mejorar la eficiencia institucional	3,578,208	7,396,846	10,975,054	3,813,656	3,813,656	0	3,813,656	0	3,813,656	0	7,161,398	0
Apoyo a la función pública y al mejoramiento de la gestión		0	0	0	0	0	0	0	0	0	0	0
Operaciones ajenas		0	0	0	0	0	0	0	0	0	0	0
Compromisos		0	0	0	0	0	0	0	0	0	0	0
Obligaciones de cumplimiento de resolución jurisdiccional		0	0	0	0	0	0	0	0	0	0	0
Desastres Naturales		0	0	0	0	0	0	0	0	0	0	0
Obligaciones		0	0	0	0	0	0	0	0	0	0	0
Pensiones y jubilaciones	25,481,740	3,761,168	29,242,908	29,242,908	29,242,908	0	29,242,908	0	29,242,908	0	0	0
Obligaciones de cumplimiento de resolución jurisdiccional	25,481,740	3,761,168	29,242,908	29,242,908	29,242,908	0	29,242,908	0	29,242,908	0	0	0
Aportaciones a la seguridad social		0	0	0	0	0	0	0	0	0	0	0
Aportaciones a fondos de estabilización		0	0	0	0	0	0	0	0	0	0	0
Aportaciones a fondos de inversión y reestructura de pensiones		0	0	0	0	0	0	0	0	0	0	0
Programas de Gasto Federalizado (Gobierno Federal)		0	0	0	0	0	0	0	0	0	0	0
Gasto Federalizado		0	0	0	0	0	0	0	0	0	0	0
Participaciones a entidades federativas y municipios		0	0	0	0	0	0	0	0	0	0	0
Costo financiero, deuda o apoyos a deudores y ahorradores de la banca		0	0	0	0	0	0	0	0	0	0	0
Adeudos de ejercicios fiscales anteriores		0	0	0	0	0	0	0	0	0	0	0
<b>Total del Gasto</b>	<b>582,634,459</b>	<b>1,685,761,231</b>	<b>2,268,395,731</b>	<b>1,733,039,793</b>	<b>1,731,184,396</b>		<b>1,731,184,396</b>		<b>1,731,184,396</b>		<b>535,355,938</b>	

Bajo protesta de decir verdad declaramos que los Estados Financieros y sus Notas son razonablemente correctos y responsabilidad del emisor.

  
ARO. FERNANDO G. GONZÁLEZ SALINAS  
COORDINADOR GENERAL

  
C.P. MARCELA ROMERO ORTEGA  
DIRECTORA ADMINISTRATIVA INTERINA


**COMISIÓN ESTATAL DE INFRAESTRUCTURA DE QUERÉTARO**  
**ESTADO ANALÍTICO DEL EJERCICIO DEL PRESUPUESTO DE EGRESOS**


**PROGRAMAS Y PROYECTOS DE INVERSIÓN**

DEL 01 DE ENERO DE 2019 AL 31 DE DICIEMBRE DE 2019

(Pesos)

Concepto	Egresos						Subejercicio
	Aprobado	Ampliaciones/ (Reducciones)	Modificado	Devengado	Pagado	Subejercicio	
	1	2	3=(1+2)	4	5	6=(5-4)	
020248 Pensiones, Jubilaciones y Becas	27,981,740.00	3,815,516.23	31,797,256.23	31,797,256.23	31,797,256.23	0.00	
114095 Prestación de Servicios Públicos	0.00	37,732,813.93	37,732,813.93	30,512,179.30	30,512,179.30	7,220,634.63	
221042 Programa de movilidad aérea para el Estado de Querétaro	0.00	171,750.02	171,750.02	4,905.19	4,905.19	166,844.83	
332045 Programa de construcción, rehabilitación y mantenimiento del sistema carretero y de caminos, así como equipamiento urbano del estado de Querétaro.	549,198,001.59	40,693,784.21	589,891,785.90	419,516,027.86	417,660,630.86	170,375,758.04	
332058 Proyecto de obra en la red de caminos para el programa "Conexión, ampliación y modernización de la infraestructura carretera y de caminos del estado"	0.00	580,860,139.08	580,860,139.08	580,860,139.02	580,860,139.02	0.04	
334051 Provisión de Bienes Públicos	0.00	862,782,134.66	862,782,134.66	579,517,576.21	579,517,575.90	283,264,558.45	
3310501 Programa de equipamiento urbano en el estado de Querétaro	0.00	82,287,414.13	82,287,414.13	44,870,461.65	44,870,461.65	37,416,952.48	
5510515 Contribuir al Fortalecimiento Institucional	1,876,549.58	70,006,912.73	71,883,462.31	42,133,671.14	42,133,671.14	29,749,791.17	
5510700 Programa de Participaciones Federales	3,578,207.98	249,368.31	3,827,576.29	3,827,576.30	3,827,576.30	-0.01	
5530039 Fortalecimiento de la gestión de Océltis Mayor	0.00	7,161,397.99	7,161,397.99	0.00	0.00	7,161,397.99	
<b>Total del Gasto</b>	<b>582,634,499.85</b>	<b>1,685,761,231.29</b>	<b>2,268,395,730.54</b>	<b>1,733,039,792.92</b>	<b>1,731,184,395.59</b>	<b>535,355,937.62</b>	

  
**ARQ. FERNANDO G. GONZÁLEZ SALINAS**  
 COORDINADOR GENERAL

  
**G.P. MARCELA ROMERO ORTEGA**  
 DIRECTORA ADMINISTRATIVA INTERINA



**GOBIERNO DEL ESTADO DE QUERÉTARO**

**Reporte de avance de Indicadores 2019 (4o Trim)**

**3DIN COMISIÓN ESTATAL DE INFRAESTRUCTURA DE QUERÉTARO**

**Dependencia / Entidad / Órgano descentralizado / Fideicomiso:**

**DENOMINACIÓN DEL PROGRAMA**

**Pago de pensiones y jubilaciones CEIQ.**

**NIVEL No. RESUMEN NARRATIVO**

PROPOSITO	NOMBRE DEL INDICADOR	MÉTODO DE CÁLCULO	FRECUENCIA MEDICIÓN	META PROGRA MADA	1er TRIM	2do TRIM	3er TRIM	4to TRIM	META ALCANZA DA
	Jubilados y pensionados cuentan con su pago.	Porcentaje de costo de pensionados y jubilados (del total de presupuesto asignado)	Anual	4.89					11.06
<b>COMPONENTE</b>	<b>1 Pensiones y jubilaciones pagadas</b>	Tasa de variación en el número de pensionados jubilados	Trimestral	3.92	4.90	5.94	4.90	4.90	5.16
<b>ACTIVIDAD</b>	<b>1.1 Realizar cálculo y pago de nómina de pensionados</b>	Tasa de variación en importe de pensiones pagadas	Trimestral	11.00	101.83	35.30	-18.71	56.12	37.54
	<b>1.2 Realizar cálculo y pago de nómina de jubilados</b>	Tasa de variación en importe de jubilaciones pagadas	Trimestral	0.03	6.07	6.11	4.38	-5.81	-5.81

*[Handwritten signature]*

**ARQ. FERNANDO GUADALUPE GONZALEZ SALINAS**  
COORDINADOR GENERAL



**GOBIERNO DEL ESTADO DE QUERÉTARO**

Reporte de avance de Indicadores 2019 (4o Trím)

Dependencia / Entidad / Órgano  
desconcentrado /

3DIN-COMISIÓN ESTATAL DE INFRAESTRUCTURA DE QUERÉTARO

DENOMINACIÓN DEL

Pago de pensiones y jubilaciones CEIQ.

NIVEL	No.	RESUMEN NARRATIVO	NOMBRE DEL INDICADOR	AGRUPACIÓN DIMENSIÓN SENTIDO EXPRESIÓN	MÉTODO DE CÁLCULO	UNIDAD DE MEDIDA	FRECUENCIA DE MEDICIÓN	LÍNEA BASE	META PROGR AMADA	1er TRIM	2do TRIM	3er TRIM	4to TRIM	META UMIBRAL
PROPOSITO		Jubilados y pensionados cuentan con su pago.	Porcentaje de costo de pensionados y jubilados (del total de presupuesto asignado)	Último reportado Eficacia Ascendente Porcentaje	100 * (Costo de pensionados / Presupuesto total)	Costo Anual	Anual	13.41	4.85				11.06	11.06 Amarillo
<b>JUSTIFICACIÓN TRIMESTRAL</b>														
1ro.														
2ro.														
3er.														
4to.														
MPONENTE 1		Pensiones y jubilaciones pagadas	Tasa de variación en el número de pensionados y jubilados	Calcular tasa Eficacia Ascendente Tasa de variación	((Número de personal pensionado y jubilado en el año T / Número de personal pensionado y jubilado en el año T-1) * 100)	Personas Trimestral	Trimestral	10.00	3.92	4.90	5.94	4.90	4.90	5.16 Amarillo
<b>JUSTIFICACIÓN TRIMESTRAL</b>														
1ro.														
2ro.														
3er.														
4to.														
VIDAD 11		Realizar cálculo y pago de nómina de pensionados	Tasa de variación en importe de pensiones pagadas	Calcular tasa Economía Ascendente Tasa de variación	((Total de recurso ejercido en pensiones en el año T / Total de recurso ejercido en pensiones en el año T-1) * 100)	Costo Trimestral	Trimestral	4.19	11.00	101.83	35.30	-18.71	56.12	37.54 Amarillo
<b>JUSTIFICACIÓN TRIMESTRAL</b>														
1ro.														
2ro.														

1ro. La variación se debe al incremento de cinco personas (1 pensión beneficiaria de una persona fallecida y 4 prepensiones en trámite ante la LIX Legislatura).

2ro. La variación se debe al incremento de cinco personas (1 persona jubilada, 2 pensionadas y 3 prepensiones en trámite ante la LIX Legislatura).

3er. La variación se debe al incremento de cinco personas (1 persona jubilada, 2 pensionadas y 2 prepensiones en trámite ante la LIX Legislatura).

4to. La variación se debe al incremento de cinco personas (1 persona jubilada, 2 pensionadas y 2 prepensiones en trámite ante la LIX Legislatura).

1ro. La variación recurre de la incidencia producto del incremento anual salarial a los trabajadores Base y Sindicalizado pactado en Convenio Laboral 2019 y por decreto a Pensionados Sindicalizados, así como por el gasto de primas de antigüedad derivado de terminaciones laborales y convenio laboral y clasificación programática de está cuenta.

2ro. La variación recurre de la incidencia producto del incremento anual salarial a los trabajadores Base y Sindicalizado pactado en Convenio Laboral 2019 y por decreto a Pensionados Sindicalizados, así como por el gasto de primas de antigüedad derivado de terminaciones laborales y convenio laboral y clasificación programática de está cuenta.

  
**ARG. FERNANDO GUADALUPE GONZÁLEZ SALINAS**  
 COORDINADOR GENERAL



**GOBIERNO DEL ESTADO DE QUERÉTARO**  
Reporte de avance de Indicadores 2019 (4to Trim)

**Dependencia / Entidad / Órgano  
desconcentrado /  
DENOMINACIÓN DEL**


**3DIN-COMISIÓN ESTATAL DE INFRAESTRUCTURA DE QUERÉTARO**

**Pago de pensiones y jubilaciones CEIQ.**

NIVEL	No.	RESUMEN NARRATIVO	NOMBRE DEL INDICADOR	AGRUPACIÓN DIMENSIÓN SENTIDO EXPRESIÓN	MÉTODO DE CÁLCULO	UNIDAD DE MEDIDA	FRECUENCIA A MEDICIÓN	LÍNEA BASE	META PROGR AMADA	1er TRIM	2do TRIM	3er TRIM	4to TRIM	META ALCANZADA
ACTIVIDAD	12	Realizar cálculo y pago de nómina de jubilados	Tasa de variación en importe de jubilaciones pagadas	Último reportado Economía Ascendente Tasa de variación	(Total de recurso ejercido en año T / Total de recurso ejercido en jubilaciones el año T-1) * 100	Trimestral	5.65	0.03	6.07	6.11	4.38	-5.81	-5.81	Rojo

**JUSTIFICACIÓN TRIMESTRAL**

- 1ro. La variación ocurre de la incidencia producto del incremento anual salarial a los trabajadores Base y Sindicalizado pactado en Convenio Laboral 2019 y por decreto a Jubilados Sindicalizados.
- 2ro. La variación ocurre de la incidencia producto del incremento anual salarial a los trabajadores Base y Sindicalizado pactado en Convenio Laboral 2019 y por decreto a Jubilados Sindicalizados.
- 3er. La variación ocurre de la incidencia producto del incremento anual salarial a los trabajadores Base y Sindicalizado pactado en Convenio Laboral 2019 y por decreto a Jubilados Sindicalizados.
- 4to. La variación ocurre de la incidencia producto del incremento anual salarial a los trabajadores Base y Sindicalizado pactado en Convenio Laboral 2019 y por decreto a Jubilados Sindicalizados.

  
**ARG. FERNANDO GUADALUPE GONZÁLEZ SALINAS**  
 COORDINADOR GENERAL



**GOBIERNO DEL ESTADO DE QUERÉTARO**

**Reporte de avance de Indicadores 2019 (4o Trím)**


**3DIN COMISIÓN ESTATAL DE INFRAESTRUCTURA DE QUERÉTARO**

**Dependencia / Entidad / Órgano  
desconcentrado / Fidelcomiso:**

**DENOMINACIÓN DEL PROGRAMA**

Programa de equipamiento urbano en el estado de Querétaro.

NIVEL	No.	RESUMEN NARRATIVO	NOMBRE DEL INDICADOR	MÉTODO DE CÁLCULO	FRECUENCIA MEDICIÓN	META PROGRA MADA	1er TRIM	2do TRIM	3er TRIM	4to TRIM	META ALCANZA DA
COMPONENTE	1	Servicios de administración de obras para la construcción y rehabilitación del Equipamiento de espacios de uso público de Salud, Deporte, Seguridad, Justicia, Turismo, Educación, Cultura.	Porcentaje de proyectos de equipamiento urbano concluidos eficazmente (construidos)	100 * ( Proyectos de equipamiento urbano concluidos eficazmente (construidos) en el año / Total de proyectos de equipamiento urbano programados a construir)	Trimestral	100.00	15.38	15.38	23.08	61.54	115.38
			Porcentaje de proyectos de equipamiento urbano concluidos eficazmente (rehabilitados y/o ampliados)	100 * ( Proyectos de equipamiento urbano concluidos eficazmente (rehabilitados y/o ampliados) / Total de Proyectos de equipamiento urbano programados a Rehabilitar y/o ampliar en el año)	Trimestral	100.00	35.71	14.29	85.71	150.00	285.71



ARQ. FERNANDO GUADALUPE GONZÁLEZ SALINAS  
COORDINADOR GENERAL



**GOBIERNO DEL ESTADO DE QUERÉTARO**  
**Reporte de avance de Indicadores 2019 (4o Trim)**

**Dependencia / Entidad / Órgano  
 descentralizado /  
 DENOMINACIÓN DEL**

**3DIN-COMISIÓN ESTATAL DE INFRAESTRUCTURA DE QUERÉTARO**  
**Programa de equipamiento urbano en el estado de Querétaro.**

NIVEL	No.	RESUMEN NARRATIVO	NOMBRE DEL INDICADOR	AGRUPACIÓN DIMENSIÓN SENTIDO EXPRESIÓN	MÉTODO DE CÁLCULO	UNIDAD DE MEDIDA	FRECUENCIA DE MEDICIÓN	LÍNEA BASE	META PROGR AMADA	1er TRIM	2do TRIM	3er TRIM	4to TRIM	META ALCANZADA	UMBRAL
-------	-----	-------------------	----------------------	--	-------------------	------------------	------------------------	------------	------------------	----------	----------	----------	----------	----------------	--------

COMPONENTE 1		Servicios de administración de obras para la construcción y rehabilitación del Equipamiento de espacios de uso público de Salud, Deporte, Seguridad, Justicia, Turismo, Educación, Cultura.	Porcentaje de proyectos de equipamiento urbano concluidos eficazmente (construidos)	Suma Eficacia Ascendente Porcentaje	100 * ( Proyectos de equipamiento urbano concluidos eficazmente (construidos) / Total de proyectos de equipamiento urbano programados a construir? )	Proyectos	Trimestral	67.50	100.00	15.38	15.38	23.08	61.54	115.38	Amanillo
--------------	--	---	---	-------------------------------------	--	-----------	------------	-------	--------	-------	-------	-------	-------	--------	----------

**JUSTIFICACIÓN TRIMESTRAL**

- 1ro. A la fecha aún se cuenta con tiempo para alcanzar la meta programada, quedando 3 trimestres por reportar, sin embargo no se omite mencionar que algunas obras se encuentran en procesos de licitación y/o ejecución, con periodos contractuales vigentes.
- 2ro. **ALGUNAS OBRAS SE ENCUENTRAN EN PROCESO DE LICITACIÓN Y/O EJECUCIÓN CON PERIODOS CONTRACTUALES VIGENTES.**
- 3er. Algunas obras se encuentran aún en procesos de licitación y/o ejecución, con periodos contractuales vigentes.
- 4to. Se ha superado la meta, toda vez que se han autorizado diversos recursos con los que hemos ejecutado obras que no estaban consideradas en la fecha que nos solicitaron las metas programadas para el ejercicio 2019.

Porcentaje de proyectos de equipamiento urbano concluidos eficazmente (rehabilitados y/o ampliados)	Suma Eficacia Ascendente Porcentaje	100 * ( Proyectos de equipamiento urbano concluidos eficazmente (rehabilitados y/o ampliados) / Total de Proyectos de equipamiento urbano programados a Rehabilitar y/o ampliar en: el año )	Proyectos	Trimestral	56.25	100.00	35.71	14.29	85.71	150.00	285.71	Amanillo
---	-------------------------------------	--	-----------	------------	-------	--------	-------	-------	-------	--------	--------	----------

**JUSTIFICACIÓN TRIMESTRAL**

- 1ro. A la fecha aún se cuenta con tiempo para alcanzar la meta programada, quedando 3 trimestres por reportar. Algunas obras se encuentran en procesos de licitación y/o ejecución, con periodos contractuales vigentes.
- 2ro. **ALGUNAS OBRAS SE ENCUENTRAN EN PROCESOS DE LICITACIÓN Y/O EJECUCIÓN, CON PERIODOS CONTRACTUALES VIGENTES.**
- 3er. Algunas obras se encuentran aún en procesos de licitación y/o ejecución, con periodos contractuales vigentes.
- 4to. Se ha superado la meta, toda vez que se han autorizado diversos recursos con los que hemos ejecutado obras que no estaban consideradas en la fecha que nos solicitaron las metas programadas para el ejercicio 2019.





**GOBIERNO DEL ESTADO DE QUERÉTARO**

**Reporte de avance de Indicadores 2019 (4o Trim)**

**3DIN COMISIÓN ESTATAL DE INFRAESTRUCTURA DE QUERÉTARO**

**Dependencia / Entidad / Órgano descentrado / Fideicomiso:**

**DENOMINACIÓN DEL PROGRAMA**

Programa de construcción, rehabilitación y mantenimiento del sistema carretero y de caminos del estado de Querétaro.

NIVEL	No.	RESUMEN NARRATIVO	NOMBRE DEL INDICADOR	MÉTODO DE CÁLCULO	FRECUENCIA MEDICION	META PROGRA MADA	1er TRIM	2do TRIM	3er TRIM	4to TRIM	META ALCANZA DA
PROPÓSITO		La red estatal de carreteras es más moderna y segura	Porcentaje del total de la red estatal de caminos conservada	100 * (Kilómetros conservados / Kilómetros totales de la red de caminos)	Anual	229.58					427.83
COMPONENTE	1	Mantenimiento, conservación y modernización de carreteras y caminos en el Estado	Porcentaje del total de la red estatal de caminos modernizada y ampliada	100 * (Kilómetros modernizados / Kilómetros totales de la red de caminos)	Anual	2.98					3.01
			Porcentaje de kilómetros de conservación rutinaria de la infraestructura carretera y de caminos (bacheo, señalamiento, etc., del total de la red carretera)	(Número de kilómetros de conservación rutinaria / Número de kilómetros de la red carretera)	Trimestral	226.10	105.82	140.50	65.41	125.67	437.41
			Porcentaje de kilómetros de rehabilitación de la infraestructura carretera y de caminos (renivelación, riego de sello, etc., del total de la red carretera)	(Número de kilómetros de conservación preventiva / Número de kilómetros de la red carretera)	Trimestral	3.47	0.30	2.25	1.57	1.49	5.61

*[Signature]*  
**ARQ. FERNANDO GUADALUPE GONZALEZ SALINAS**



**GOBIERNO DEL ESTADO DE QUERÉTARO**  
**Reporte de avances de Indicadores 2019 (4o Trim)**

**Dependencia / Entidad / Órgano**  
**desconcentrado /**  
**DENOMINACIÓN DEL**

**3DIN-COMISIÓN ESTATAL DE INFRAESTRUCTURA DE QUERÉTARO**

**Programa de construcción, rehabilitación y mantenimiento del sistema carretero y de caminos del estado de Querétaro.**

NIVEL	No.	RESUMEN NARRATIVO	NOMBRE DEL INDICADOR	MÉTODO DE CÁLCULO	UNIDAD DE MEDIDA	FRECUENCIA A MEDICIÓN	LÍNEA BASE	META PROGR	1er TRIM	2do TRIM	3er TRIM	4to TRIM	META ALCANZADA	UMBRAL
PROPOSITO		La red estatal de carreteras es más moderna y segura	Porcentaje del total de la red estatal de caminos conservada	100 * ( Kilómetros conservados / Kilómetros totales de la red de caminos)	Kilómetros Anual		56.98	229.58				427.83	427.83	Amarillo

**JUSTIFICACIÓN TRIMESTRAL**

- 1ro.
- 2ro.
- 3er.
- 4to. Se obtuvieron más recursos de los programados.

Porcentaje del total de la red estatal de caminos modernizada y ampliada

Último reportado	Eficiencia Ascendente	Porcentaje
9.04	2.98	3.01

**JUSTIFICACIÓN TRIMESTRAL**

- 1ro.
- 2ro.
- 3er.
- 4to. Se obtuvieron más recursos de los programados.

COMPONENTE 1. Mantenimiento, conservación y modernización de carreteras y caminos en el Estado

Porcentaje de kilómetros de conservación rutinaria / Número de kilómetros de la red	Suma	Eficiencia Ascendente	Porcentaje
45.23	226.10	105.82	140.50
		65.41	125.67
			437.41

**JUSTIFICACIÓN TRIMESTRAL**

- 1ro. Se obtuvieron más recursos de los programados.
- 2ro. SE OBTUVIERON MAS RECURSOS DE LOS PROGRAMADOS.
- 3er. Se obtuvieron más recursos de los programados.

  
**ARG. FERNANDO GUADALUPE GONZALEZ SALINAS**



**GOBIERNO DEL ESTADO DE QUERÉTARO**  
**Reporte de avance de Indicadores 2019 (4o Trím)**

**Dependencia / Entidad / Órgano  
 descentralizado /  
 DENOMINACIÓN DEL**

**3DIN-COMISIÓN ESTÁTAL DE INFRAESTRUCTURA DE QUERÉTARO**

**Programa de construcción, rehabilitación y mantenimiento del sistema carretero y de caminos del estado de Querétaro.**

NIVEL	No.	RESUMEN NARRATIVO	NOMBRE DEL INDICADOR	MÉTODO DE CÁLCULO	UNIDAD DE MEDIDA	FRECUENCIA DE MEDICIÓN	LÍNEA BASE	META PROGR	1er TRIM	2do TRIM	3er TRIM	4to TRIM	META UMBRAL
					AMADA		AMADA						ADA

4to. Se obtuvieron más recursos de los programados.

Porcentaje de kilómetros de rehabilitación de la infraestructura carretera y de caminos (renivelación, riego de sello, etc., del total de la red carretera)	Suma Eficiencia Ascendente Porcentaje	100 * ( Número de kilómetros de conservación preventiva / Número de kilómetros de la red carretera)	Kilómetros Trimestral.	11,76	3,47	0,30	2,25	1,57	1,49	5,61	Amarillo	
---	---------------------------------------	---	------------------------	-------	------	------	------	------	------	------	----------	--

**JUSTIFICACIÓN TRIMESTRAL**

- 1ro. Algunas obras se encuentran en proceso de licitación.
- 2ro. **SE OBTUVIERON MÁS RECURSOS DE LOS PROGRAMADOS.**
- 3er. Se obtuvieron más recursos de los programados.
- 4to. Se obtuvieron más recursos de los programados.

  
**ARQ. FERNANDO GUADALUPE GONZALEZ SALINAS**

COMISION ESTATAL DE INFRAESTRUCTURA DEL ESTADO DE QUERÉTARO

Indicadores de Postura Fiscal  
Del 1 de enero al 31 de diciembre de 2019  
(Pesos)

Concepto	Estimado	Devengado	Pagado <sup>3</sup>
I. Ingresos Presupuestarios (I=1+2)			
1. Ingresos del Gobierno de la Entidad Federativa <sup>1</sup>	571,997,458	1,795,507,062	1,795,507,061
2. Ingresos del Sector Paraestatal <sup>1</sup>	0	0	0
3. Ingresos del Sector Paraestatal <sup>1</sup>	571,997,458	1,795,507,062	1,795,507,061
II. Egresos Presupuestarios (II=3+4)			
3. Egresos del Gobierno de la Entidad Federativa <sup>2</sup>	582,634,499	1,733,039,793	1,731,184,396
4. Egresos del Sector Paraestatal <sup>2</sup>	0	0	0
4. Egresos del Sector Paraestatal <sup>2</sup>	582,634,499	1,733,039,793	1,731,184,396
III. Balance Presupuestario (Superávit o Déficit) (III = I - II)	-10,637,041	62,467,269	64,322,665

Concepto	Estimado	Devengado	Pagado <sup>3</sup>
III. Balance presupuestario (Superávit o Déficit)			
III. Balance presupuestario (Superávit o Déficit)	-10,637,041	62,467,269	64,322,665
IV. Intereses, Comisiones y Gastos de la Deuda	0	0	0
V. Balance Primario ( Superávit o Déficit) (V= III - IV)	-10,637,041	62,467,269	64,322,665

Concepto	Estimado	Devengado	Pagado <sup>3</sup>
A. Financiamiento	0	0	0
B. Amortización de la deuda	0	0	0
C. Endeudamiento ó desendeudamiento (C = A - B)	0	0	0

1 Los Ingresos que se presentan son los ingresos presupuestario totales sin incluir los ingresos por financiamientos. Los Ingresos del Gobierno de la Entidad Federativa corresponden a los del Poder Ejecutivo, Legislativo Judicial y Autónomos

2 Los egresos que se presentan son los egresos presupuestarios totales sin incluir los egresos por amortización. Los egresos del Gobierno de la Entidad Federativa corresponden a los del Poder Ejecutivo, Legislativo, Judicial y Órganos Autónomos

3 Para Ingresos se reportan los ingresos recaudados; para egresos se reportan los egresos pagados

Bajo protesta de decir verdad declaramos que los Estados Financieros y sus Notas son razonablemente correctos y responsabilidad del emisor

  
ARQ. FERNANDO G. GONZÁLEZ SALINAS  
COORDINADOR GENERAL

  
C.P. MARCELA ROMERO ORTEGA  
DIRECTORA ADMINISTRATIVA INTERINA

## NOTAS A LOS ESTADOS FINANCIEROS PRESUPUESTARIOS DE LA COMISIÓN ESTATAL DE INFRAESTRUCTURA DE QUERÉTARO

Con el propósito de dar cumplimiento al artículo 49 de la Ley General de Contabilidad Gubernamental (LGCG), así como a la normatividad emitida por el Consejo Nacional de Armonización Contable (CONAC), en seguida, se presentan las notas a los Estados Financieros Presupuestarios correspondientes al ejercicio fiscal 2019, teniendo presente los postulados de revelación suficiente e importancia relativa con la finalidad de que la información sea de mayor utilidad para los usuarios.

### 1. Introducción

El objetivo del presente documento es la revelación del contexto y de los aspectos económicos-financieros más relevantes que influyeron en las decisiones del período, y que deberán ser considerados en la elaboración de los estados financieros para la mayor comprensión de los mismos y sus particularidades.

La Comisión Estatal de Infraestructura de Querétaro (CEI) es un Organismo Público Descentralizado del Poder Ejecutivo de Estado de Querétaro con personalidad jurídica y patrimonio propios, constituido mediante la "Ley que crea la Comisión Estatal de Infraestructura de Querétaro" publicada en el Periódico Oficial "La Sombra de Arteaga" el 26 de diciembre de 1985 y modificada el 9 de julio de 1992, 29 de mayo de 2009 y 30 de mayo de 2016.

La Comisión Estatal de Infraestructura de Querétaro, es un Organismo que tiene como objetivo fungir como un organismo con capacidad normativa, de consultoría, realización y ejecución de infraestructura física del Estado de Querétaro, en términos de esta Ley, su reglamento y demás disposiciones aplicables, y desempeñarse como una instancia asesora en esas materias; estará encargada de ejecutar, dirigir, supervisar y controlar las obras civiles asignadas al organismo; de la construcción, equipamiento, mantenimiento, rehabilitación, refuerzo, reconstrucción, reconversión y habilitación de inmuebles e instalaciones destinados al servicio público, relacionado con éste, o en los términos de los convenios de coordinación y/o colaboración que celebre con el sector público, privado, académico o social.

### 2. Panorama Económico y Financiero

Las principales fuentes de financiamiento que tiene el Organismo son recursos que transfiere El Poder Ejecutivo Del Estado de Querétaro para la ejecución de obra pública y gasto de cuenta corriente etiquetados con fondos federales y estatales, así como ingresos propios por la prestación de servicios, autorizaciones en derecho de vía y Liberación por el resarcimiento de los daños a la Infraestructura de la red carretera, en carreteras de jurisdicción estatal entre otros.

### 3. Autorización e Historia

#### a) Fecha de creación del ente.

El 26 de diciembre de 1985, en cumplimiento a un Acuerdo de Coordinación Especial celebrado entre los ejecutivos Federal y Estatal, se transfiere al Estado la Administración y Ejecución de los Programas de la extinta Junta Local de Caminos, para lo cual se expide y publica la "Ley que Crea la Comisión Estatal de Caminos del Estado de Querétaro"

En una medida de simplificación administrativa, el Titular del Ejecutivo en turno, propone al H. Congreso, la iniciativa para reformar y adicionar la Ley de la Comisión Estatal de Caminos del Estado de Querétaro, la cual expide por la Quincuagésima Legislatura Constitucional y publicada en el Periódico Oficial del Gobierno del Estado de Querétaro "La Sombra de Arteaga", el 9 de julio de 1992 y posteriormente se publica otra reforma, el 29 de mayo de 2009.

El 30 de mayo de 2016, se publicó en el Periódico Oficial "La Sombra de Arteaga" del Estado de Querétaro la Ley que crea la Comisión Estatal de Infraestructura de Querétaro, y reforma los artículos 1, 2 y 3 primer párrafo, fracciones V, VI y VII; 4, 5 y 6 primer párrafo; 7, primer párrafo y fracción III; 9, fracción V; 13, fracción II; 14, 15 y 16, así como la denominación de la Ley, del Título II, Capítulo I, todos ellos de la Ley que crea la Comisión Estatal de Caminos del Estado de Querétaro.

A partir de la entrada en vigor de la referida Ley, se entenderá que toda Ley, reglamento, decreto o acuerdo que haga referencia a la Comisión Estatal de Caminos del Estado de Querétaro, aludirá ahora a la Comisión Estatal de Infraestructura de Querétaro, por lo que todos los programas, recursos humanos, materiales y financieros de aquélla, se transfieren al patrimonio de ésta, así como los servidores públicos adscritos a la Comisión Estatal de Caminos, se incorporan a la Comisión Estatal de Infraestructura de Querétaro.

b) Principales cambios en su estructura.

El 9 de marzo de 2012, se publica en el periódico oficial el Gobierno del Estado "La Sombra de Arteaga", El Reglamento Interior de la Comisión Estatal de Caminos del Estado de Querétaro, en donde se establece su estructura orgánica conformada por una Coordinación General, una SubCoordinación Técnica, una SubCoordinación de Conservación y Maquinaria, una Dirección General Administrativa, una Unidad Jurídica y un Órgano Interno de Control.

El 3 de febrero de 2012, se publica en el periódico oficial el Gobierno del Estado "La Sombra de Arteaga", el Manual de Organización y el 22 de mayo de 2014, se autorizó por el H. Consejo de Administración de la Comisión Estatal de Caminos el Manual de Procedimientos.

El 13 de octubre de 2017, se publica en el periódico oficial el Gobierno del Estado "La Sombra de Arteaga", la modificación al Reglamento Interior de la Comisión Estatal de Infraestructura Querétaro, en donde se establece su estructura orgánica conformada por una Coordinación General, una SubCoordinación de Administración de Obra Pública, una Subcoordinación de Infraestructura, una SubCoordinación de Caminos, una Dirección Administrativa, una Unidad Jurídica y un Órgano Interno de Control

**4. Organización y Objeto Social**

a) Objeto social.

Consultoría, realización y ejecución de infraestructura física del Estado de Querétaro.

b) Principal actividad.

Las principales atribuciones de la Comisión Estatal de Infraestructura de Querétaro son:

- I. Administrar e invertir los recursos de la Comisión de acuerdo a lo señalado por esta Ley y sus Reglamentos.
- II. Realizar toda clase de actos jurídicos necesarios para cumplir con sus finalidades.
- III. Adquirir bienes muebles e inmuebles para los fines que le son propios.
- IV. Establecer y Organizar a sus dependencias y expedir sus reglamentos interiores.
- V. Elaborar los proyectos y programas de inversión en las materias de su competencia.
- VI. Ejecutar los programas aprobados y conservar y mantener en condiciones de transitabilidad las carreteras estatales, alimentadoras, urbanas y

libramientos, caminos rurales y aeropistas de jurisdicción estatal, comprendiendo la construcción, reconstrucción, modernización, conservación y mantenimiento de las mismas, así como las obras civiles, hidráulicas y pluviales asignadas al mismo.

- VII. Otorgar y promover la asistencia técnica a los ayuntamientos en la obra pública, que les permitan elevar la calidad de vida de su población.
- VIII. Convenir con las Dependencias y Entidades del Gobierno Federal, Estatal y Municipal y con integrantes u organizaciones del sector público, social, académico y privado, las acciones necesarias para cumplir con los objetivos fijados por esta Ley.
- IX. Ejecutar, dirigir, supervisar y controlar las obras civiles asignadas al organismo, en apego a la normatividad aplicable y a los proyectos, programas y contratos respectivos.

c) Ejercicio fiscal.

Ejercicio fiscal 2019 (periodo de Enero a Diciembre de 2019)

d) Régimen jurídico.

Organismo público descentralizado del Poder Ejecutivo, con personalidad y patrimonio propios.

La Comisión Estatal de Infraestructura de Querétaro, está registrada ante la S.H.C.P., como Persona Moral con fines no lucrativos (Título III de la Ley del I.S.R.).

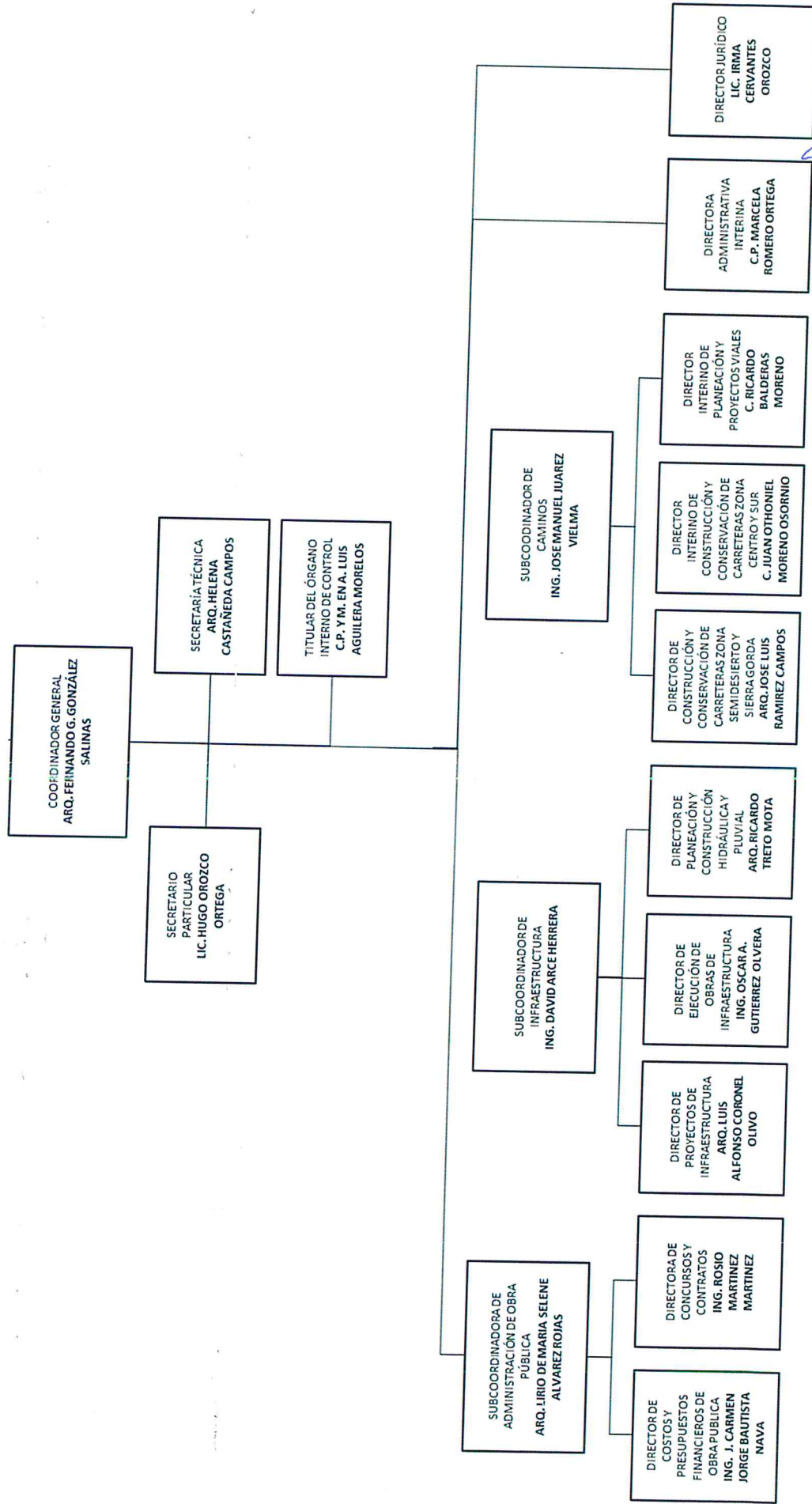
e) Consideraciones fiscales del ente:

La Comisión Estatal de Infraestructura de Querétaro, se ubica dentro de las personas morales a que se refiere el artículo 79 de la Ley del I.S.R., por lo que de acuerdo con el artículo 86 de la misma ley, no se consideran como contribuyente del I.S.R., pero tiene otras obligaciones como:

- Presentar el entero de retenciones mensuales de ISR por sueldos y salarios.
- Presentar el entero de retención de ISR por servicios profesionales mensual

COMISIÓN ESTATAL DE INFRAESTRUCTURA DE QUERÉTARO

f) Estructura organizacional básica.





**5. Bases de Preparación de los Estados Financieros**

- A. Se ha observado la normatividad emitida por el CONAC y la Ley General de Contabilidad Gubernamental (LGGG), para la emisión de los estados financieros contables y presupuestales, así como las disposiciones legales aplicables.
- B. Todos los eventos que afectan económicamente a la Comisión Estatal de Infraestructura de Querétaro, están cuantificados en términos monetarios y se registran al costo histórico. El costo histórico de las operaciones corresponde al monto erogado para su adquisición conforme a la documentación contable original justificativa y comprobatoria.
- C. Postulados básicos.  
Las bases de preparación de los Estados Financieros de la Comisión Estatal de Infraestructura del Estado de Querétaro, aplican los Postulados Básicos de sustancia económica, entes públicos, existencia permanente, revelación suficiente, importancia relativa, registro e integración presupuestaria, consolidación de información financiera, devengo contable, valuación, dualidad económica y consistencia.
- D. Normatividad supletoria.

La CEI no aplica normatividad contable supletoria.

- E. Base de devengado de acuerdo a la Ley General de Contabilidad Gubernamental:

Nuevas políticas de reconocimiento:

**Ingresos:** Los ingresos se reconocen cuando se tienen el derecho de cobro o se devengan de acuerdo a los lineamientos emitidos por el CONAC. Con la finalidad de atender a los momentos contables del ingreso se consideran los siguientes lineamientos de registro:

- I. El momento contable del ingreso estimado es el que aprueba anualmente la Legislatura del Estado de Querétaro en el Decreto de Presupuesto de Egresos del Estado de Querétaro y en la Ley de Ingresos del Estado de Querétaro, así como la distribución de este, aprobada por el H. Consejo de Administración de la Comisión Estatal de Infraestructura de Querétaro, e incluyen los ingresos propios y estatales (cuenta corriente).
- II. El ingreso modificado consiste en incorporar en su caso, las modificaciones al ingreso aprobado.
- III. El ingreso devengado se realizará en los siguientes casos:

El ingreso devengado es el momento contable que se realiza cuando existe jurídicamente el derecho de cobro de los impuestos, cuotas y aportaciones de seguridad social, contribuciones de mejoras, derechos, productos, aprovechamientos, financiamientos internos y externos; así como de la venta de bienes y servicios, además de participaciones, aportaciones, recursos convenidos, y otros ingresos por parte de los entes públicos. En el caso de resoluciones en firme (definitivas) se deberán reconocer cuando ocurre la notificación de la resolución.

En el caso de Transferencias Internas y Asignaciones al Sector Público el devengado y recaudado al momento de la percepción del recurso. En el caso de ingresos propios al momento de percepción de los recursos.

- IV. Ingreso recaudado, es el momento que refleja el cobro en efectivo o cualquier otro medio de pago de los conceptos referidos en el clasificador por rubro de ingresos.

V.

**Nota aclaratoria:** En cumplimiento a la modificación de fecha 27 de diciembre de 2017 Acuerdo por el que se Reforman y Adicionan las Normas y Metodología para la Determinación de los Momentos Contables de los Ingresos se aclara que al cierre del mes de diciembre de 2019 no hay cuentas por cobrar (recurso no devengado).

- Egresos:** Los egresos se encuentran reconocidos al costo histórico en el momento en que se devengan.
- I. El gasto comprometido refleja la aprobación por autoridad competente de un acto administrativo, u otro instrumento jurídico que formaliza una relación jurídica con terceros, para la adquisición de bienes y servicios o ejecución de obras, para el caso de la CEI, corresponde a la orden de compra y solicitud de gasto.
  - II. El gasto devengado, refleja el reconocimiento de obligaciones de pago a favor de terceros por la recepción de conformidad de bienes servicios y obras oportunamente contratados.
  - III. El gasto pagado, refleja la cancelación total o parcial de las obligaciones de pago, que se concreta mediante el desembolso de efectivo o cualquier otro medio de pago.

Plan de implementación:

Es importante destacar la adecuación a los criterios de registro en los siguientes rubros:

- **Ingresos:** En materia del Ingreso se adoptó el clasificador por rubro de ingresos, así como las etapas presupuestales del ingreso aprobado, modificado, devengado y recaudado. Anteriormente los ingresos se registraban en el momento de su realización o cobro y de la misma forma se reflejaban en el resultado del ejercicio; con la adopción en base acumulativa, los ingresos se reflejan en los resultados de la entidad en el momento en que se devengan, es decir, cuando existe jurídicamente el derecho a su cobro.
- **Egresos:** En materia de Egresos, se adoptaron el clasificador por objeto del gasto, clasificador administrativo, por tipo de gasto, funcional del gasto y programático, emitidos por la CONAC. Así mismo se adecuaron los procesos de registro de operaciones para atender los momentos contables del egreso (aprobado, modificado, comprometido, devengado, ejercido y pagado).

ARQ. FERNANDO G. GONZÁLEZ SALINAS  
COORDINADOR GENERAL

G.P. MARCELA ROMERO ORTEGA  
DIRECTORA ADMINISTRATIVA INTERINA

**COMISIÓN ESTATAL DE**  
**INFRAESTRUCTURA DE QUERÉTARO**

INFORME DE LOS AUDITORES INDEPENDITES  
E INFORMACIÓN FINANCIERA A QUE HACE  
REFERENCIA LA LEY DE DISCIPLINA FINANCIERA  
DE LAS ENTIDADES FEDERATIVAS Y LOS MUNICIPIOS  
AL 31 DE DICIEMBRE 2019 Y 2018

# **COMISIÓN ESTATAL DE INFRAESTRUCTURA DE QUERÉTARO**

INFORME DE LOS AUDITORES INDEPENDIENTES  
E INFORMACIÓN FINANCIERA A QUE HACE  
REFERENCIA LA LEY DE DISCIPLINA FINANCIERA  
DE LAS ENTIDADES FEDERATIVAS Y LOS MUNICIPIOS  
AL 31 DE DICIEMBRE 2019 Y 2018

## **Í N D I C E**

Informe de los auditores independientes

**Estados financieros contables y  
Presupuestarios auditados:**

Estado de situación financiera detallado

Estado analítico de deuda pública y otros pasivos

Informe analítico de las obligaciones diferentes de financiamiento

Informe analítico de ingresos detallado

Balance presupuestario

Estado analítico del ejercicio del presupuesto de  
egresos detallado con las siguientes clasificaciones:

- Por objeto del gasto
- Administrativa
- Funcional
- Servicios personales por categoría

Informe sobre estudios actuariales

Guía de Cumplimiento de la Ley de Disciplina  
Financiera de la Entidades Federativas y los  
Municipios

## INFORME DE LOS AUDITORES INDEPENDIENTES

### Al H. Consejo de Administración de la Comisión Estatal de Infraestructura de Querétaro

Hemos examinado el cumplimiento de la **Comisión Estatal de Infraestructura de Querétaro** (la Entidad), de las Disposiciones establecidas en la Ley de Disciplina Financiera de las Entidades Federativas y los Municipios (LDF), por el periodo comprendido del 1 de enero al 31 de diciembre de 2019. La Administración de la Entidad es responsable de dar cumplimiento a dichas Disposiciones. Nuestra responsabilidad consiste en expresar una opinión acerca del cumplimiento de las Disposiciones con base en nuestro examen.

#### Disposiciones establecidas en la LDF

1. La información financiera y los formatos aplicables para el periodo comprendido del 1 de enero al 31 de diciembre de 2019 que enseguida se relacionan, fueron preparados y emitidos conforme a las reglas y criterios establecidos por el Consejo Nacional de Armonización Contable (CONAC) de conformidad con la LDF:
  - Estado de situación financiera detallado
  - Estado analítico de la deuda y otros pasivos
  - Informe analítico de obligaciones diferentes de financiamientos
  - Balance presupuestario
  - Informe analítico de ingresos detallado
  - Estado analítico del ejercicio del presupuesto de egresos detallado con las siguientes clasificaciones:
    - ✓ Por objeto del gasto
    - ✓ Administrativa
    - ✓ Funcional
    - ✓ Servicios personales por categoría
  - Informe sobre estudios actuariales
  - Guía de Cumplimiento de la Ley de Disciplina Financiera de las Entidades Federativas y los Municipios
2. Los ingresos y egresos incluidos en la información financiera y formatos adjuntos, han sido presentados y clasificados conforme a lo previsto en la LDF.
3. Las cifras incluidas en la información financiera y formatos que se acompañan, son consistentes y provienen directamente de los registros contables de la Entidad.
4. La Entidad cuenta con procedimientos de control interno adecuados al volumen y tipo de transacciones que lleva a cabo, lo cual permite el reconocimiento contable y presupuestal de las transacciones de la Entidad, en tiempo y forma.
5. La Entidad cuenta con sistemas de información adecuados y suficientes para el control de sus operaciones y su adecuado reconocimiento contable y presupuestal, lo cual permite generar información financiera de manera confiable y oportuna.

6. La Entidad cuenta con un balance presupuestario sostenible, es decir, cuenta con un Balance Presupuestario de Recursos Disponibles mayores o iguales a cero.
7. Los ingresos provenientes de participaciones y transferencias Federales y Estatales excedieron a los previstos en los Presupuestos de Ingresos y Egresos aprobados y publicados en su oportunidad; sin embargo, la Entidad cuenta con los oficios y demás documentación necesaria para respaldar las ampliaciones, modificaciones y reclasificaciones presupuestales que se realizaron en el periodo comprendido del 1 de enero al 31 de diciembre de 2019.
8. El gasto en servicios personales tuvo un crecimiento no mayor al 3% anual o el porcentaje de crecimiento esperado del Producto Interno Bruto (PIB).
9. En el periodo comprendido del 1 de enero al 31 de diciembre de 2019, la Entidad no celebró Contratos con Asociaciones Público Privadas (APPs), aun cuando la Entidad realiza obra pública.
10. Durante el ejercicio no se recibieron recursos para cubrir Adeudos de Ejercicios Fiscales Anteriores (ADEFAS).
11. En el ejercicio de 2019, la Entidad realizó programas o proyectos de inversión cuyos montos rebasaran el equivalente a 10 millones de Unidades de inversión (UDIS) que requirieron el correspondiente análisis costo beneficio.
12. Durante el ejercicio 2019, se tomaron medidas para racionalizar el gasto corriente.
13. Durante el ejercicio 2019, no se contrataron de forma directa o indirecta financiamientos u obligaciones.
14. La Entidad no tuvo subejercicio de gastos presupuestales para 2019 provenientes de recursos federales, por tal motivo no se realizaron gestiones o trámites para reintegrar los recursos federales provenientes del subejercicio de gastos presupuestados para 2019.

#### Criterios aplicados

Los criterios aplicados en este trabajo consistieron en evaluar lo siguiente: 1) El cumplimiento por parte de la Entidad de las Disposiciones; 2) La razonabilidad de la información financiera y de los formatos a que hace referencia la LDF; y 3) La información financiera y los formatos mencionados, fueron preparados de conformidad con los criterios emitidos por el CONAC, en términos de la Ley General de Contabilidad Gubernamental (LGCG).

#### Otras cuestiones

La Administración de la Entidad ha preparado un juego de estados financieros al y por el año terminado el 31 de diciembre de 2019 de conformidad con las disposiciones en materia de información financiera que están establecidas en la LGCG, así como en la normatividad emitida por el CONAC, por el Consejo de Armonización Contable del Estado de Querétaro y el Manual de Contabilidad Gubernamental, en cuanto al registro contable y preparación de dichos estados, sobre



los cuales emitimos una opinión con salvedad con fecha 24 de enero de 2020, conforme a las Normas Internacionales de Auditoría.

El estado de situación financiera detallado al 31 de diciembre de 2018 que se presentan para fines comparativos, fue examinado por otros auditores independientes, quienes con fecha 24 de enero de 2019, emitieron su opinión sin salvedades.

#### Fundamento de la opinión

Nuestro examen se realizó de acuerdo con las Normas para Atestiguar, emitidas por el Instituto Mexicano de Contadores Públicos, A.C., que incluyen el examen, con base en pruebas selectivas, de la evidencia relativa a las declaraciones de la Administración respecto del cumplimiento de la Entidad, de las Disposiciones descritas anteriormente, así como de la aplicación de otros procedimientos que estimamos necesarios en las circunstancias. Consideramos que nuestro examen proporciona una base razonable para emitir una opinión. Asimismo, nuestro examen no fue realizado para expresar una opinión legal sobre el cumplimiento de las Disposiciones específicas descritas en el párrafo anterior por parte de la Entidad.

#### Opinión

En nuestra opinión, la **Comisión Estatal de Infraestructura de Querétaro**, ha dado cumplimiento, en todos los aspectos importantes, a las Disposiciones establecidas en la Ley de Disciplina Financiera de las Entidades Federativas y los Municipios, por el periodo comprendido del 1 de enero al 31 de diciembre de 2019.

#### Restricción del uso del informe

Este informe se ha emitido, exclusivamente, para el uso de la Administración de la Entidad, y no tiene la intención de ser, ni debe ser utilizado por alguien distinto.

**Gossler, S.C.**  
**Member de Crowe Global**

**C.P.C. Jaime Díaz Martínez**  
**Socio**

Querétaro, Qro.  
Enero 24, 2020

COMISIÓN ESTATAL DE INFRAESTRUCTURA DE QUERÉTARO

Estado de Situación Financiera Detallado -LDF  
Al 31 de diciembre de 2018 y al 31 de diciembre de 2019  
(Pesos)

Concepto (c)	2019 (d)	31 de diciembre 2018 (e)	Concepto (c)	2019 (d)	31 de diciembre 2018 (e)
<b>ACTIVO</b>			<b>PASIVO</b>		
<i>Activo Circulante</i>			<i>Pasivo Circulante</i>		
<b>a. Efectivo y Equivalentes (a=a1+a2+a3+a4+a5+a6+a7)</b>	<b>144,610,350.82</b>	<b>54,435,145.77</b>	<b>a. Cuentas por Pagar a Corto Plazo (a=a1+a2+a3+a4+a5+a6+a7+a8+a9)</b>	<b>3,445,181.29</b>	<b>8,874,380.98</b>
a1) Efectivo	0.00	0.00	a1) Servicios Personales por Pagar a Corto Plazo	0.00	0.00
a2) Bancos/Tesorería	144,610,350.82	54,435,145.77	a2) Proveedores por Pagar a Corto Plazo	5.21	2,545,370.18
a3) Bancos/Dependencias y Otros	0.00	0.00	a3) Contratistas por Obras Públicas por Pagar a Corto Plazo	5.78	5.34
a4) Inversiones Temporales (Hasta 3 meses)	0.00	0.00	a4) Participaciones y Aportaciones por Pagar a Corto Plazo	0.00	0.00
a5) Fondos con Afectación Específica	0.00	0.00	a5) Transferencias Otorgadas por Pagar a Corto Plazo	0.00	0.00
a6) Depósitos de Fondos de Terceros en Garantía y/o Administración	0.00	0.00	a6) Intereses, Comisiones y Otros Gastos de la Deuda Pública por Pagar a Corto Plazo	0.00	0.00
a7) Otros Efectivos y Equivalentes	0.00	0.00	a7) Retenciones y Contribuciones por Pagar a Corto Plazo	3,438,561.64	6,002,246.99
<b>b. Derechos a Recibir Efectivo o Equivalentes (b=b1+b2+b3+b4+b5+b6+b7)</b>	<b>2.25</b>	<b>7,792.75</b>	a8) Devoluciones de la Ley de Ingresos por Pagar a Corto Plazo	0.00	0.00
b1) Inversiones Financieras de Corto Plazo	0.00	0.00	a9) Otras Cuentas por Pagar a Corto Plazo	6,608.66	326,758.47
b2) Cuentas por Cobrar a Corto Plazo	2.25	0.75	<b>b. Documentos por Pagar a Corto Plazo (b=b1+b2+b3)</b>	<b>0.00</b>	<b>0.00</b>
b3) Deudores Diversos por Cobrar a Corto Plazo	0.00	7,792.00	b1) Documentos Comerciales por Pagar a Corto Plazo	0.00	0.00
b4) Ingresos por Recuperar a Corto Plazo	0.00	0.00	b2) Documentos con Contratistas por Obras Públicas por Pagar a Corto Plazo	0.00	0.00
b5) Deudores por Anticipos de la Tesorería a Corto Plazo	0.00	0.00	b3) Otros Documentos por Pagar a Corto Plazo	0.00	0.00
b6) Préstamos Otorgados a Corto Plazo	0.00	0.00	<b>c. Porción a Corto Plazo de la Deuda Pública a Largo Plazo (c=c1+c2)</b>	<b>0.00</b>	<b>0.00</b>
b7) Otros Derechos a Recibir Efectivo o Equivalentes a Corto Plazo	0.00	0.00	c1) Porción a Corto Plazo de la Deuda Pública	0.00	0.00
<b>c. Derechos a Recibir Bienes o Servicios (c=c1+c2+c3+c4+c5)</b>	<b>136,337,385.79</b>	<b>177,793,566.89</b>	c2) Porción a Corto Plazo de Arrendamiento Financiero	0.00	0.00
c1) Anticipo a Proveedores por Adquisición de Bienes y Prestación de Servicios a Corto Plazo	0.00	0.00	<b>d. Títulos y Valores a Corto Plazo</b>	<b>0.00</b>	<b>0.00</b>
c2) Anticipo a Proveedores por Adquisición de Bienes Inmuebles y Muebles a Corto Plazo	0.00	0.00	<b>e. Pasivos Diferidos a Corto Plazo (e=e1+e2+e3)</b>	<b>0.00</b>	<b>0.00</b>
c3) Anticipo a Proveedores por Adquisición de Bienes Intangibles a Corto Plazo	0.00	0.00	e1) Ingresos Cobrados por Adelantado a Corto Plazo	0.00	0.00
c4) Anticipo a Contratistas por Obras Públicas a Corto Plazo	136,337,385.79	177,793,566.89	e2) Intereses Cobrados por Adelantado a Corto Plazo	0.00	0.00
c5) Otros Derechos a Recibir Bienes o Servicios a Corto Plazo	0.00	0.00	e3) Otros Pasivos Diferidos a Corto Plazo	0.00	0.00
<b>d. Inventarios (d=d1+d2+d3+d4+d5)</b>	<b>0.00</b>	<b>0.00</b>	<b>f. Fondos y Bienes de Terceros en Garantía y/o Administración a Corto Plazo (f=f1+f2+f3+f4+f5+f6)</b>	<b>0.00</b>	<b>8,609,700.07</b>
d1) Inventario de Mercancías para Venta	0.00	0.00	f1) Fondos en Garantía a Corto Plazo	0.00	8,609,700.07
d2) Inventario de Mercancías Terminadas	0.00	0.00	f2) Fondos en Administración a Corto Plazo	0.00	0.00
d3) Inventario de Mercancías en Proceso de Elaboración	0.00	0.00	f3) Fondos Contingentes a Corto Plazo	0.00	0.00
d4) Inventario de Materias Primas, Materiales y Suministros para Producción	0.00	0.00	f4) Fondos de Fideicomisos, Mandatos y Contratos Análogos a Corto Plazo	0.00	0.00
d5) Bienes en Tránsito	0.00	0.00	f5) Otros Fondos de Terceros en Garantía y/o Administración a Corto Plazo	0.00	0.00
<b>e. Almacenes</b>	<b>10,321,155.37</b>	<b>10,804,257.52</b>	f6) Valores y Bienes en Garantía a Corto Plazo	0.00	0.00
<b>f. Estimación por Pérdida o Deterioro de Activos Circulantes (f=f1+f2)</b>	<b>0.00</b>	<b>0.00</b>	<b>g. Provisiones a Corto Plazo (g=g1+g2+g3)</b>	<b>0.00</b>	<b>0.00</b>
f1) Estimaciones para Cuentas Incobrables por Derechos a Recibir Efectivo o Equivalentes	0.00	0.00	g1) Provisión para Demandas y Juicios a Corto Plazo	0.00	0.00
f2) Estimación por Deterioro de Inventarios	0.00	0.00	g2) Provisión para Contingencias a Corto Plazo	0.00	0.00
<b>g. Otros Activos Circulantes (g=g1+g2+g3+g4)</b>	<b>0.00</b>	<b>0.00</b>	g3) Otras Provisiones a Corto Plazo	0.00	0.00
g1) Valores en Garantía	0.00	0.00	<b>h. Otros Pasivos a Corto Plazo (h=h1+h2+h3)</b>	<b>163,836.23</b>	<b>0.00</b>
g2) Bienes en Garantía (excluye depósitos de fondos)	0.00	0.00	h1) Ingresos por Clasificar	163,836.23	0.00
g3) Bienes Derivados de Embargos, Decomisos, Aseguramientos y Dación en Pago	0.00	0.00	<b>h2) Recaudación por Participar</b>	<b>0.00</b>	<b>0.00</b>
g4) Adquisición con Fondos de Terceros	0.00	0.00	h3) Otros Pasivos Circulantes	0.00	0.00



*Handwritten signature or initials in blue ink.*



COMISIÓN ESTATAL DE INFRAESTRUCTURA DE QUERÉTARO  
 Estado de Situación Financiera Detallado - IDF  
 Al 31 de diciembre de 2018 y al 31 de diciembre de 2019  
 (Pesos)

Concepto (c)	2019 (d)	31 de diciembre 2018 (e)	Concepto (c)	2019 (d)	31 de diciembre 2018 (e)
<b>IA. Total de Activos Circulantes (IA = a + b + c + d + e + f + g)</b>	<b>291,268,894.23</b>	<b>243,040,762.93</b>	<b>IIA. Total de Pasivos Circulantes (IIA = a + b + c + d + e + f + g + h)</b>	<b>3,609,017.52</b>	<b>17,484,081.05</b>
<i>Activo No Circulante</i>			<i>Pasivo No Circulante</i>		
a. Inversiones Financieras a Largo Plazo	0.00	0.00	a. Cuentas por Pagar a Largo Plazo		
b. Derechos a Recibir Efectivo o Equivalentes a Largo Plazo	0.00	0.00	b. Documentos por Pagar a Largo Plazo	0.00	0.00
c. Bienes Inmuebles, Infraestructura y Construcciones en Proceso	1,203,950,142.65	2,396,190,662.39	c. Deuda Pública a Largo Plazo	0.00	0.00
d. Bienes Muebles	242,732,819.71	243,991,894.30	d. Pasivos Diferidos a Largo Plazo	0.00	0.00
e. Activos Intangibles	1,046,226.13	1,701,165.94	e. Fondos y Bienes de Terceros en Garantía y/o en Administración a Largo Plazo	0.00	0.00
f. Depreciación, Deterioro y Amortización Acumulada de Bienes	-62,911,283.67	-42,165,113.93	f. Provisiones a Largo Plazo	0.00	0.00
g. Activos Diferidos	0.00	0.00	<b>IIIB. Total de Pasivos No Circulantes (IIIB = a + b + c + d + e + f)</b>	<b>0.00</b>	<b>0.00</b>
h. Estimación por Pérdida o Deterioro de Activos no Circulantes	0.00	0.00	<b>II. Total del Pasivo (II = IIA + IIIB)</b>	<b>3,609,017.52</b>	<b>17,484,081.05</b>
i. Otros Activos no Circulantes	0.00	0.00	<b>HACIENDA PÚBLICA/PATRIMONIO</b>		
<b>IB. Total de Activos No Circulantes (IB = a + b + c + d + e + f + g + h + i)</b>	<b>1,384,817,904.82</b>	<b>2,599,718,608.70</b>	<b>IIIA. Hacienda Pública/Patrimonio Contribuido (IIIA = a + b + c)</b>		
<b>I. Total del Activo (I = IA + IB)</b>	<b>1,676,086,799.05</b>	<b>2,842,759,371.63</b>	a. Aportaciones	189,597,388.17	204,188,925.99
			b. Donaciones de Capital	0.00	0.00
			c. Actualización de la Hacienda Pública/Patrimonio	112,000,000.00	112,000,000.00
				77,597,388.17	92,188,925.99
			<b>IIIB. Hacienda Pública/Patrimonio Generado (IIIB = a + b + c + d + e)</b>		
			a. Resultados del Ejercicio (Ahorro/ Desahorro)	1,482,880,393.36	2,621,086,364.59
			b. Resultados de Ejercicios Anteriores	733,361,896.15	1,475,006,194.05
			c. Revaluos	749,518,497.21	1,146,017,185.54
			d. Reservas	0.00	62,985.00
			e. Rectificaciones de Resultados de Ejercicios Anteriores	0.00	0.00
				0.00	0.00
			<b>IIIC. Exceso o Insuficiencia en la Actualización de la Hacienda Pública/Patrimonio (IIIC=a+b)</b>		
			a. Resultado por Posición Monetaria	0.00	0.00
			b. Resultado por Tenencia de Activos no Monetarios	0.00	0.00
				0.00	0.00
			<b>III. Total Hacienda Pública/Patrimonio (III = IIIA + IIIB + IIIC)</b>	<b>1,672,477,781.53</b>	<b>2,825,275,290.58</b>
			<b>IV. Total del Pasivo y Hacienda Pública/Patrimonio (IV = II + III)</b>	<b>1,676,086,799.05</b>	<b>2,842,759,371.63</b>

Bajo protesta de decir verdad declaramos que los Estados Financieros y sus Notas son razonablemente correctos y responsabilidad del emisor

ARQ. FERNANDO G. GONZÁLEZ SALINAS  
 COORDINADOR GENERAL

C.P. MARCELA ROMERO ORTEGA  
 DIRECTORA ADMINISTRATIVA INTERINA

COMISIÓN ESTATAL DE INFRAESTRUCTURA DE QUERÉTARO

Informe Analítico de la Deuda y Otros Pasivos - LDF  
Del 1 de enero al 31 de diciembre de 2019  
(Pesos)

Denominación de la Deuda Pública y Otros Pasivos (c)	Saldo al 31 de diciembre de 2018 (d)	Disposiciones del Periodo (e)	Amortizaciones del Periodo (f)	Revaluaciones, Reclasificaciones y Otros Ajustes (g)	Saldo Final del Periodo (h) h=d+e-f+g	Pago de Intereses del Periodo (i)	Pago de Comisiones y demás costos asociados durante el Periodo (j)
<b>1. Deuda Pública (1=A+B)</b>							
<b>A. Corto Plazo (A=a1+a2+a3)</b>	0	0	0	0	0	0	0
a1) Instituciones de Crédito	0	0	0	0	0	0	0
a2) Títulos y Valores	0	0	0	0	0	0	0
a3) Arrendamientos Financieros	0	0	0	0	0	0	0
<b>B. Largo Plazo (B=b1+b2+b3)</b>	0	0	0	0	0	0	0
b1) Instituciones de Crédito	0	0	0	0	0	0	0
b2) Títulos y Valores	0	0	0	0	0	0	0
b3) Arrendamientos Financieros	0	0	0	0	0	0	0
<b>2. Otros Pasivos</b>	17,484,081.05	0.00	0.00	0.00	3,609,017.52		
<b>3. Total de la Deuda Pública y Otros Pasivos (3=1+2)</b>	17,484,081.05	0.00	0.00	0.00	3,609,017.52	0	0
<b>4. Deuda Contingente 1 (informativo)</b>							
A. Deuda Contingente 1	0	0	0	0	0	0	0
B. Deuda Contingente 2	0	0	0	0	0	0	0
C. Deuda Contingente XX	0	0	0	0	0	0	0
<b>5. Valor de Instrumentos Bono Cupón Cero 2 (Informativo)</b>							
A. Instrumento Bono Cupón Cero 1	0	0	0	0	0	0	0
B. Instrumento Bono Cupón Cero 2	0	0	0	0	0	0	0
C. Instrumento Bono Cupón Cero XX	0	0	0	0	0	0	0

1 Se refiere a cualquier Financiamiento sin fuente o garantía de pago definida, que sea asumida de manera solidaria o subsidiaria por las Entidades Federativas con sus Municipios, organismos descentralizados y empresas de participación estatal mayoritaria y fideicomisos,  
2 Se refiere al valor del Bono Cupón Cero que respalda el pago de los créditos asociados al mismo (Activo).

Obligaciones a Corto Plazo (k)	Monto Contratado (l)	Plazo Pactado (m)	Tasa de Interés (n)	Comisiones y Costos Relacionados (o)	Tasa Efectiva (p)
<b>6. Obligaciones a Corto Plazo (Informativo)</b>	0	0	0	0	0
A. Crédito 1	0	0	0	0	0
A. Crédito 2	0	0	0	0	0
A. Crédito XX	0	0	0	0	0

Bajo protesta de decir verdad declaramos que los Estados Financieros y sus Notas son razonablemente correctos y responsabilidad del emisor

ARQ. FERNANDO G. GONZÁLEZ SALINAS  
COORDINADOR GENERAL

C.P. MARCELA ROMERO ORTEGA  
DIRECTORA ADMINISTRATIVA INTERINA

COMISION ESTATAL DE INFRAESTRUCTURA DE CUERETARO

Informe Analítico de Obligaciones Diferentes de Financiamientos LDF

Del 1 de enero al 31 de diciembre de 2019

Denominación de las Obligaciones Diferentes de financiamiento (c)	Fecha del Contrato (e)	Fecha de inicio de operación del proyecto (d)	Fecha de vencimiento (f)	Monto de la inversión pagado (g)	Phco pactado (h)	Monto primario mensual del pago de la contraprestación (i)	Monto promedio mensual del pago de la contraprestación correspondiente al pago de inversión (j)	Monto pagado de la inversión al 31 de diciembre de 2019 (k)	Monto pendiente por pagar de la inversión al 31 de diciembre de 2019 (m = k - j)
<b>A. Asociaciones Público Privadas (APP)</b>									
a) APP 1									
b) APP 2									
c) APP 3									
d) APP XX									
<b>B. Otros Instrumentos (B=a+b+c+d)</b>				606,583,114				127,714,510	483,684,930
CONTRATO DE OBRA PÚBLICA	15/02/19	19/02/2019	13/12/2019	10,795,982	4			6,464,587	4,330,501
CONTRATO DE OBRA PÚBLICA	27/05/19	29/05/2019	30/12/2019	24,466,162	4			21,860,118	2,606,044
CONTRATO DE OBRA PÚBLICA	26/06/19	01/07/2019	30/01/2020	71,600,485	5			25,105,013	46,495,472
CONTRATO DE OBRA PÚBLICA	3/07/19	05/07/2019	30/01/2020	8,365,359	5			4,641,866	3,723,493
CONTRATO DE OBRA PÚBLICA	5/07/19	08/07/2019	04/12/2019	5,604,489	4			4,804,487	800,002
CONTRATO DE OBRA PÚBLICA	2/08/19	05/08/2019	16/02/2020	7,045,967	4			5,854,397	1,191,571
CONTRATO DE OBRA PÚBLICA	7/08/19	12/08/2019	08/01/2020	6,808,288	4			5,209,171	1,599,118
CONTRATO DE OBRA PÚBLICA	2/09/19	02/09/2019	25/12/2020	14,551,720	4			6,818,166	7,733,554
CONTRATO DE OBRA PÚBLICA	26/07/19	29/07/2019	29/01/2020	4,072,451	3			843,477	3,228,974
CONTRATO DE OBRA PÚBLICA	3/09/19	09/09/2019	25/12/2019	2,508,380	3			1,007,492	1,500,888
CONTRATO DE OBRA PÚBLICA	21/08/19	22/08/2019	06/01/2020	2,815,576	3			467,027	2,348,549
CONTRATO DE OBRA PÚBLICA	30/08/19	04/09/2019	19/12/2019	7,597,435	2			4,213,889	3,383,546
CONTRATO DE OBRA PÚBLICA	30/08/19	04/09/2019	02/11/2019	849,321	2			558,135	291,185
CONTRATO DE OBRA PÚBLICA	15/10/19	17/10/2019	13/05/2020	14,667,180.53	2			3,283,396	11,383,784
CONTRATO DE OBRA PÚBLICA	3/10/19	08/10/2019	06/01/2020	2,506,856.11	2			1,260,603	1,246,253
CONTRATO DE OBRA PÚBLICA	11/10/19	15/10/2019	12/01/2020	1,797,539.51	3			1,158,371	639,168
CONTRATO DE OBRA PÚBLICA	23/09/19	26/09/2019	23/09/2020	14,610,748	1			1,339,953	13,270,795
CONTRATO DE OBRA PÚBLICA	3/10/19	07/10/2019	04/01/2020	17,849,387.75	1			3,227,740	14,621,647
CONTRATO DE OBRA PÚBLICA	3/10/19	08/10/2019	06/12/2019	4,702,465.11	1			3,431,335	1,271,130
CONTRATO DE OBRA PÚBLICA	9/10/19	08/10/2019	05/01/2020	6,597,558.45	1			1,858,839	4,738,719
CONTRATO DE OBRA PÚBLICA	29/10/19	14/10/2019	11/03/2020	40,361,155.05	5			4,087,204	36,273,951
CONTRATO DE OBRA PÚBLICA	26/10/19	01/11/2019	28/02/2020	4,659,430.03	3			1,391,789	3,267,641
CONTRATO DE OBRA PÚBLICA	26/10/19	01/11/2019	29/01/2020	2,601,056.28	2			1,398,451	1,202,605
CONTRATO DE OBRA PÚBLICA	26/11/19	06/12/2019	09/04/2020	3,351,809.88	4			159,476	2,492,333
CONTRATO DE OBRA PÚBLICA	25/10/19	30/10/2019	27/01/2020	2,017,591.37	3			162,853	1,854,738
CONTRATO DE OBRA PÚBLICA	11/12/19	23/12/2019	19/06/2020	25,249,028.59	6			0	25,249,029
CONTRATO DE OBRA PÚBLICA	14/11/19	19/11/2019	17/03/2020	6,619,506.30	4			0	6,619,508
CONTRATO DE OBRA PÚBLICA	13/11/19	19/11/2019	17/03/2020	6,504,661.95	4			0	6,504,662
CONTRATO DE OBRA PÚBLICA	13/11/19	19/11/2019	22/01/2020	1,371,286.40	1			0	1,371,286
CONTRATO DE OBRA PÚBLICA	12/11/19	15/11/2019	12/04/2020	93,015,928.41	5			3,602,171	89,413,757
CONTRATO DE OBRA PÚBLICA	19/12/19	16/12/2019	28/02/2020	34,851,559.75	2			0	34,851,560
CONTRATO DE OBRA PÚBLICA	18/12/19	26/12/2019	29/01/2020	8,466,946.58	1			0	8,466,949
CONTRATO DE OBRA PÚBLICA	13/12/19	18/12/2019	21/01/2020	1,352,430.08	1			0	1,352,430
CONTRATO DE OBRA PÚBLICA	6/12/19	06/12/2019	04/03/2020	2,097,594.91	3			0	2,097,595
CONTRATO DE OBRA PÚBLICA	17/12/19	14/12/2019	24/01/2020	3,396,673.90	1			0	3,396,674
CONTRATO DE OBRA PÚBLICA	19/11/19	16/11/2019	14/09/2020	63,015,674.25	9			0	63,015,674
CONTRATO DE OBRA PÚBLICA	13/12/19	16/12/2019	25/09/2020	8,945,875.95	3			0	8,945,876
CONTRATO DE OBRA PÚBLICA	13/12/19	14/12/2019	31/01/2020	42,308,870.83	1			0	42,308,871
CONTRATO DE ADQUISICIONES V/O SERVICIOS	28/01/2019	29/01/2019	31/07/2020	898,098.83	6			0	898,099
CONTRATO DE ADQUISICIONES V/O SERVICIOS	01/01/2020	01/01/2020	31/12/2020	9,000,000	11			8,803,894	196,106
CONTRATO DE ADQUISICIONES V/O SERVICIOS	28/01/2020	28/01/2020	31/12/2020	153,119	1			0	153,119
CONTRATO DE ADQUISICIONES V/O SERVICIOS	15/03/2019	15/03/2019	28/02/2020	1,200,000	1			0	1,200,000
CONTRATO DE ADQUISICIONES V/O SERVICIOS	01/04/2019	01/04/2019	31/12/2020	711,312	9			370,241	341,071
CONTRATO DE ADQUISICIONES V/O SERVICIOS	11/11/2019	11/11/2019	31/12/2019	471,324	21			468,059	4,265
CONTRATO DE ADQUISICIONES V/O SERVICIOS	03/12/2019	03/12/2019	14/02/2020	2,100,000	1			999,999	1,100,001
CONTRATO DE ADQUISICIONES V/O SERVICIOS	20/12/2019	20/12/2019	31/12/2019	166,098	2			0	166,098
CONTRATO DE ADQUISICIONES V/O SERVICIOS	13/12/19	13/12/19	31/12/2019	400,000	1			0	400,000
CONTRATO DE ADQUISICIONES V/O SERVICIOS	30/08/19	30/08/19	24/01/20	454,730	5			0	454,730
<b>C. Total de Obligaciones Diferentes de financiamiento (c=A+B)</b>				606,583,114	0			127,714,510	483,684,930

Bajo protesta de decir verdad declaramos que los Estados Financieros y sus Notas son razonablemente correctos y responsabilidad del emisor

*[Firma]*  
 C.J. MARCELA NÓMERO ORTEGA  
 DIRECTORA ADMINISTRATIVA INTERNA


*[Firma]*  
 ARC. FERNANDO G. GONZÁLEZ SALINAS  
 COORDINADOR GENERAL

COMISIÓN ESTATAL DE INFRAESTRUCTURA DE QUERÉTARO

Estado Analítico de Ingresos Detallado - LDF  
Del 1 de enero al 31 de diciembre de 2019  
(Pesos)

Concepto (c)	Ingresos					
	Estimado (d)	Ampliaciones / (Reducciones)	Modificado	Devengado	Recaudado	Diferencia
<b>Ingresos de Libre Disposición</b>						
A. Impuestos	0.00	0.00	0.00	0.00	0.00	0.00
B. Cuotas y Aportaciones de Seguridad Social	0.00	0.00	0.00	0.00	0.00	0.00
C. Contribuciones de Mejoras	0.00	0.00	0.00	0.00	0.00	0.00
D. Derechos	6,326,698.00	22,290,539.51	28,617,237.51	28,617,237.51	28,617,237.51	22,290,539.51
E. Productos	598,796.00	15,643,170.32	16,241,966.32	16,240,965.12	16,240,965.12	15,642,169.12
F. Aprovechamientos	3,074,506.00	2,839,760.96	5,914,266.96	5,914,266.96	5,914,265.96	2,839,759.96
G. Ingresos por Ventas de Bienes y Prestación de Servicios	0.00	0.00	0.00	0.00	0.00	0.00
H. Participaciones (H=h1+h2+h3+h4+h5+h6+h7+h8+h9+h10+h11)	0.00	0.00	0.00	0.00	0.00	0.00
h1) Fondo General de Participaciones	0.00	0.00	0.00	0.00	0.00	0.00
h2) Fondo de Fomento Municipal	0.00	0.00	0.00	0.00	0.00	0.00
h3) Fondo de Fiscalización y Recaudación	0.00	0.00	0.00	0.00	0.00	0.00
h4) Fondo de Compensación	0.00	0.00	0.00	0.00	0.00	0.00
h5) Fondo de Extracción de Hidrocarburos	0.00	0.00	0.00	0.00	0.00	0.00
h6) Impuesto Especial Sobre Producción y Servicios	0.00	0.00	0.00	0.00	0.00	0.00
h7) 0.136% de la Recaudación Federal Participable	0.00	0.00	0.00	0.00	0.00	0.00
h8) 3.17% Sobre Extracción de Petróleo	0.00	0.00	0.00	0.00	0.00	0.00
h9) Gasolinas y Diésel	0.00	0.00	0.00	0.00	0.00	0.00
h10) Fondo del Impuesto Sobre la Renta	0.00	0.00	0.00	0.00	0.00	0.00
h11) Fondo de Estabilización de los Ingresos de las Entidades	0.00	0.00	0.00	0.00	0.00	0.00
I. Incentivos Derivados de la Colaboración Fiscal (I=i1+i2+i3+i4+i5)	0.00	0.00	0.00	0.00	0.00	0.00
i1) Tenencia o Uso de Vehículos	0.00	0.00	0.00	0.00	0.00	0.00
i2) Fondo de Compensación ISAN	0.00	0.00	0.00	0.00	0.00	0.00
i3) Impuesto Sobre Automóviles Nuevos	0.00	0.00	0.00	0.00	0.00	0.00
i4) Fondo de Compensación de Repecos-Intermedios	0.00	0.00	0.00	0.00	0.00	0.00
i5) Otros Incentivos Económicos	0.00	0.00	0.00	0.00	0.00	0.00
J. Transferencias y Asignaciones	561,997,458.00	718,485,347.98	1,280,482,805.98	1,073,460,126.09	1,073,460,125.74	511,462,667.74
K. Convenios	0.00	0.00	0.00	0.00	0.00	0.00
k1) Otros Convenios y Subsidios	0.00	0.00	0.00	0.00	0.00	0.00
L. Otros Ingresos de Libre Disposición (L=l1+l2)	0.00	0.00	0.00	0.00	0.00	0.00
l1) Participaciones en Ingresos Locales	0.00	0.00	0.00	0.00	0.00	0.00
l2) Otros Ingresos de Libre Disposición	0.00	0.00	0.00	0.00	0.00	0.00
<b>I. Total de Ingresos de Libre Disposición (I=A+P+C+D+E+F+G+H+I+J+K+L)</b>	<b>571,997,458.00</b>	<b>759,258,818.77</b>	<b>1,331,256,276.77</b>	<b>1,124,232,595.68</b>	<b>1,124,232,594.33</b>	<b>552,235,136.33</b>
Ingresos Excedentes de Ingresos de Libre Disposición	0.00	0.00	0.00	0.00	0.00	0.00
<b>Transferencias Federales Etiquetadas</b>						
A. Aportaciones (A=a1+a2+a3+a4+a5+a6+a7+a8)	0.00	0.00	0.00	0.00	0.00	0.00
a1) Fondo de Aportaciones para la Nómina Educativa y Gasto Operativo	0.00	0.00	0.00	0.00	0.00	0.00
a2) Fondo de Aportaciones para los Servicios de Salud	0.00	0.00	0.00	0.00	0.00	0.00
a3) Fondo de Aportaciones para la Infraestructura Social	0.00	0.00	0.00	0.00	0.00	0.00
a4) Fondo de Aportaciones para el Fortalecimiento de los Municipios y de las Demarcaciones Territoriales del Distrito Federal	0.00	0.00	0.00	0.00	0.00	0.00
a5) Fondo de Aportaciones Múltiples	0.00	0.00	0.00	0.00	0.00	0.00
a6) Fondo de Aportaciones para la Educación Tecnológica y de Adultos	0.00	0.00	0.00	0.00	0.00	0.00
a7) Fondo de Aportaciones para la Seguridad Pública de los Estados y del Distrito Federal	0.00	0.00	0.00	0.00	0.00	0.00
a8) Fondo de Aportaciones para el Fortalecimiento de las Entidades Federativas	0.00	0.00	0.00	0.00	0.00	0.00
B. Convenios (B=b1+b2+b3+b4)	0.00	0.00	0.00	0.00	0.00	0.00
b1) Convenios de Protección Social en Salud	0.00	0.00	0.00	0.00	0.00	0.00
b2) Convenios de Descentralización	0.00	0.00	0.00	0.00	0.00	0.00
b3) Convenios de Reasignación	0.00	0.00	0.00	0.00	0.00	0.00
b4) Otros Convenios y Subsidios	0.00	0.00	0.00	0.00	0.00	0.00
C. Fondos Distintos de Aportaciones (C=c1+c2)	0.00	0.00	0.00	0.00	0.00	0.00
c1) Fondo para Entidades Federativas y Municipios Productores de	0.00	0.00	0.00	0.00	0.00	0.00
c2) Fondo Minero	0.00	0.00	0.00	0.00	0.00	0.00
D. Transferencias, Subsidios y Subvenciones, y Pensiones y Jubilaciones	0.00	721,091,082.93	721,091,082.93	671,274,466.64	671,274,466.49	671,274,466.49
E. Otras Transferencias Federales Etiquetadas	0.00	0.00	0.00	0.00	0.00	0.00
<b>II. Total de Transferencias Federales Etiquetadas (II = A + B + C + D + E)</b>	<b>0.00</b>	<b>721,091,082.93</b>	<b>721,091,082.93</b>	<b>671,274,466.64</b>	<b>671,274,466.49</b>	<b>671,274,466.49</b>
<b>III. Ingresos Derivados de Financiamientos (III = A)</b>	<b>0.00</b>	<b>0.00</b>	<b>0.00</b>	<b>0.00</b>	<b>0.00</b>	<b>0.00</b>
A. Ingresos Derivados de Financiamientos	0.00	0.00	0.00	0.00	0.00	0.00
<b>IV. Total de Ingresos (IV = I + II + III)</b>	<b>571,997,458.00</b>	<b>1,480,349,901.70</b>	<b>2,052,347,359.70</b>	<b>1,795,507,062.32</b>	<b>1,795,507,060.82</b>	<b>1,223,509,602.82</b>
<b>Datos Informativos</b>						
1. Ingresos Derivados de Financiamientos con Fuente de Pago de Ingresos de Libre Disposición	0.00	0.00	0.00	0.00	0.00	0.00
2. Ingresos Derivados de Financiamientos con Fuente de Pago de Transferencias Federales Etiquetadas	0.00	0.00	0.00	0.00	0.00	0.00
3. Ingresos Derivados de Financiamientos (3 = 1 + 2)	0.00	0.00	0.00	0.00	0.00	0.00

Bajo protesta de decir verdad declaramos que los Estados Financieros y sus Notas son razonablemente correctos y responsabilidad del emisor

  
ARQ. FERNANDO G. GONZÁLEZ SALINAS  
COORDINADOR GENERAL

  
C.P. MARCELA ROMERO ORTEGA  
DIRECTORA ADMINISTRATIVA INTERINA

COMISIÓN ESTATAL DE INFRAESTRUCTURA DE QUERÉTARO

Balance Presupuestario -LDF  
Del 1 de enero al 31 de diciembre de 2019  
(Pesos)

Concepto (c)	Estimado/ Aprobado (d)	Devengado	Recaudado / Pagado
<b>A. Ingresos Totales (A = A1+A2+A3)</b>			
A1. Ingresos de Libre Disposición	571,997,458	1,795,507,062	1,795,507,061
A2. Transferencias Federales Etiquetadas	571,997,458	1,124,232,596	1,124,232,594
A3. Financiamiento Neto	0	671,274,467	671,274,466
<b>B. Egresos Presupuestarios1 (B = B1+B2)</b>			
B1. Gasto No Etiquetado (sin incluir Amortización de la Deuda Pública)	582,634,499	1,733,039,793	1,731,184,396
B2. Gasto Etiquetado (sin incluir Amortización de la Deuda Pública)	582,634,499	988,921,847	987,066,450
<b>C. Remanentes del Ejercicio Anterior (C = C1 + C2 )</b>			
C1. Remanentes de Ingresos de Libre Disposición aplicados en el periodo	0	214,062,324	214,062,324
C2. Remanentes de Transferencias Federales Etiquetadas aplicados en el periodo	0	121,360,466	121,360,466
<b>I. Balance Presupuestario (I = A - B + C)</b>			
II. Balance Presupuestario sin Financiamiento Neto (II = I - A3)	-10,637,041	276,529,593	278,384,989
III. Balance Presupuestario sin Financiamiento Neto y sin Remanentes del Ejercicio Anterior	-10,637,041	276,529,593	278,384,989
		62,467,269	64,322,665
<b>Concepto (c)</b>	<b>Estimado/ Aprobado (d)</b>	<b>Devengado</b>	<b>Recaudado / Pagado</b>
<b>E. Intereses, Comisiones y Gastos de la Deuda (E = E1+E2)</b>			
E1. Intereses, Comisiones y Gastos de la Deuda con Gasto No Etiquetado	0	0	0
E2. Intereses, Comisiones y Gastos de la Deuda con Gasto Etiquetado	0	0	0
<b>IV. Balance Primario (IV = III + E)</b>			
	-10,637,041	62,467,269	64,322,665
<b>Concepto (c)</b>	<b>Estimado/ Aprobado (d)</b>	<b>Devengado</b>	<b>Recaudado / Pagado</b>
<b>F. Financiamiento (F = F1 + F2)</b>			
F1. Financiamiento con Fuente de Pago de Ingresos de Libre Disposición	0	0	0
F2. Financiamiento con Fuente de Pago de Transferencias Federales Etiquetadas	0	0	0
<b>G. Amortización de la Deuda (G = G1 + G2)</b>			
G1. Amortización de la Deuda Pública con Gasto No Etiquetado	0	0	0
G2. Amortización de la Deuda Pública con Gasto Etiquetado	0	0	0
<b>A3. Financiamiento Neto (A3 = F - G )</b>			
	0	0	0
<b>Concepto (c)</b>	<b>Estimado/ Aprobado (d)</b>	<b>Devengado</b>	<b>Recaudado / Pagado</b>
<b>A1. Ingresos de Libre Disposición</b>			
A3.1. Financiamiento Neto con Fuente de Pago de Ingresos de Libre Disposición (A3.1 = F1 - G1)	571,997,458	1,124,232,596	1,124,232,594
F1. Financiamiento con Fuente de Pago de Ingresos de Libre Disposición	0	0	0
G1. Amortización de la Deuda Pública con Gasto No Etiquetado	0	0	0
B1. Gasto No Etiquetado (sin incluir Amortización de la Deuda Pública)	582,634,499	988,921,847	987,066,450
C1. Remanentes de Ingresos de Libre Disposición aplicados en el periodo	0	121,360,466	121,360,466
<b>V. Balance Presupuestario de Recursos Disponibles (V = A1 + A3.1 - B1 + C1)</b>			
VI. Balance Presupuestario de Recursos Disponibles sin Financiamiento Neto (VI = V - A3.1)	-10,637,041	256,671,214	258,526,610
<b>Concepto (c)</b>	<b>Estimado/ Aprobado (d)</b>	<b>Devengado</b>	<b>Recaudado / Pagado</b>
A2. Transferencias Federales Etiquetadas	0	671,274,467	671,274,466
A3.2. Financiamiento Neto con Fuente de Pago de Transferencias Federales Etiquetadas (A3.2 = F2 - G2)	0	0	0
F2. Financiamiento con Fuente de Pago de Transferencias Federales Etiquetadas	0	0	0
G2. Amortización de la Deuda Pública con Gasto Etiquetado	0	0	0
B2. Gasto Etiquetado (sin incluir Amortización de la Deuda Pública)	0	744,117,946	744,117,945
C2. Remanentes de Transferencias Federales Etiquetadas aplicados en el periodo	0	92,701,858	92,701,858
<b>VII. Balance Presupuestario de Recursos Etiquetados (VII = A2 + A3.2 - B2 + C2)</b>			
VIII. Balance Presupuestario de Recursos Etiquetados sin Financiamiento Neto (VIII = VII - A3.2)	0	19,858,379	19,858,379
	0	19,858,379	19,858,379

Bajo protesta de decir verdad declaramos que los Estados Financieros y sus Notas son razonablemente correctos y responsabilidad del emisor

ARQ. FERNANDO G. GONZÁLEZ SALINAS  
COORDINADOR GENERAL

C.P. MARCELA ROMERO ORTEGA  
DIRECTORA ADMINISTRATIVA INTERINA

Handwritten signature and initials.

COMISION ESTATAL DE REESTRUCTURACION DE QUERETARO  
Estado Analítico del Ejercicio del Presupuesto de Egresos Detallado  
Clasificación por Objeto del Gasto (Capítulo y Concepto) - LDF  
Del 1 de Enero al 31 de diciembre de 2019  
(Pisos)

Table with columns: Concepto (k), Aprobado (l), Ampliaciones/Reducciones, Modificaciones, Devengado, Pagado, Subejercicio. Rows include categories like A. Servicios Personales, B. Materiales y Suministros, C. Servicios Generales, D. Transferencias, E. Bienes Muebles, F. Inversión Pública, G. Proyectos Productivos, H. Participaciones y Aportaciones, I. Aportaciones, L. Deuda Pública, M. Otros Conceptos.

SECRETARIO

Concepto (i)	Aprobado (ii)	Revoluciones / Reasignaciones	Modificado	Devengado	Pagado	Subjetivo
<b>II. Gasto Etiquetado (In+AB+C+DE+EF+GH+I)</b>						
<b>A. Servicios Personales (In+AB+C+DE+EF+GH+I)</b>	0.00	815,092,091.74	815,092,091.74	744,117,945.46	744,117,945.46	70,974,146.14
a1) Remuneraciones al Personal de Carácter Permanente	0.00	0.00	0.00	0.00	0.00	0.00
a2) Remuneraciones al Personal de Carácter Transitorio	0.00	0.00	0.00	0.00	0.00	0.00
a3) Remuneraciones Adicionales y Especiales	0.00	0.00	0.00	0.00	0.00	0.00
a4) Seguridad Social	0.00	0.00	0.00	0.00	0.00	0.00
a5) Otras Prestaciones Sociales y Económicas	0.00	0.00	0.00	0.00	0.00	0.00
a6) Provisiones	0.00	0.00	0.00	0.00	0.00	0.00
a7) Pago de Estímulos a Servidores Públicos	0.00	0.00	0.00	0.00	0.00	0.00
a8) Materiales y Suministros (B1+B2+B3+B4+B5+B6+B7+B8+B9)	0.00	0.00	0.00	0.00	0.00	0.00
b1) Materiales y Suministros (B1+B2+B3+B4+B5+B6+B7+B8+B9)	0.00	0.00	0.00	0.00	0.00	0.00
b2) Materiales y Suministros, Emisión de Documentos y Artículos Oficiales	0.00	0.00	0.00	0.00	0.00	0.00
b3) Materiales y Suministros de Producción y Comercialización	0.00	0.00	0.00	0.00	0.00	0.00
b4) Materiales y Suministros de Construcción y Reparación	0.00	0.00	0.00	0.00	0.00	0.00
b5) Productos Químicos, Farmacéuticos y de Laboratorio	0.00	0.00	0.00	0.00	0.00	0.00
b6) Combustibles, Lubrificantes y Aditivos	0.00	0.00	0.00	0.00	0.00	0.00
b7) Vestuario, Blancos, Prendas de Protección y Artículos Deportivos	0.00	0.00	0.00	0.00	0.00	0.00
b8) Materiales y Suministros Para Seguridad	0.00	0.00	0.00	0.00	0.00	0.00
b9) Herramientas, Refacciones y Accesorios Menores	0.00	0.00	0.00	0.00	0.00	0.00
c1) Servicios Generales (C1+C2+C3+C4+C5+C6+C7+C8+C9)	0.00	0.00	0.00	0.00	0.00	0.00
c2) Servicios Básicos	0.00	0.00	0.00	0.00	0.00	0.00
c3) Servicios de Alredamiento	0.00	0.00	0.00	0.00	0.00	0.00
c4) Servicios Profesionales, Científicos, Técnicos y Otros Servicios	0.00	0.00	0.00	0.00	0.00	0.00
c5) Servicios Financieros, Bancarios y Comerciales	0.00	0.00	0.00	0.00	0.00	0.00
c6) Servicios de Instalación, Reparación, Mantenimiento y Conservación	0.00	0.00	0.00	0.00	0.00	0.00
c7) Servicios de Cobro y Publicidad	0.00	0.00	0.00	0.00	0.00	0.00
c8) Servicios Oficiales	0.00	0.00	0.00	0.00	0.00	0.00
c9) Otros Servicios Generales	0.00	0.00	0.00	0.00	0.00	0.00
<b>D. Transferencias, Asignaciones, Subsidios y Otras Ayudas (D+D1+D2+D3+D4+D5+D6+D7+D8+D9)</b>	0.00	0.00	0.00	0.00	0.00	0.00
d1) Transferencias Internas y Asignaciones al Sector Público	0.00	0.00	0.00	0.00	0.00	0.00
d2) Transferencias al Resto del Sector Público	0.00	0.00	0.00	0.00	0.00	0.00
d3) Subsidios y Subvenciones	0.00	0.00	0.00	0.00	0.00	0.00
d4) Ayudas Sociales	0.00	0.00	0.00	0.00	0.00	0.00
d5) Pensiones y Jubilaciones	0.00	0.00	0.00	0.00	0.00	0.00
d6) Pensiones y Jubilaciones a Fiduciarios, Mandatos y Otros Análogos	0.00	0.00	0.00	0.00	0.00	0.00
d7) Transferencias a la Seguridad Social	0.00	0.00	0.00	0.00	0.00	0.00
d8) Donativos	0.00	0.00	0.00	0.00	0.00	0.00
d9) Transferencias al Exterior	0.00	0.00	0.00	0.00	0.00	0.00
<b>E. Bienes Muebles, Inmuebles e Intangibles (E+E1+E2+E3+E4+E5+E6+E7+E8+E9)</b>	0.00	0.00	0.00	0.00	0.00	0.00
e1) Mobiliario y Equipo de Administración	0.00	0.00	0.00	0.00	0.00	0.00
e2) Mobiliario y Equipo Educativo y Recreativo	0.00	0.00	0.00	0.00	0.00	0.00
e3) Equipo e Instrumental Médico y de Laboratorio	0.00	0.00	0.00	0.00	0.00	0.00
e4) Vehículos y Equipo de Transporte	0.00	0.00	0.00	0.00	0.00	0.00
e5) Equipo de Defensa y Seguridad	0.00	0.00	0.00	0.00	0.00	0.00
e6) Maquinaria, Otros Equipos y Herramientas	0.00	0.00	0.00	0.00	0.00	0.00
e7) Activos Biológicos	0.00	0.00	0.00	0.00	0.00	0.00
e8) Bienes Intangibles	0.00	0.00	0.00	0.00	0.00	0.00
e9) Activos Intangibles	0.00	0.00	0.00	0.00	0.00	0.00
<b>F. Inversión Pública (F+F1+F2+F3)</b>	0.00	0.00	0.00	0.00	0.00	0.00
f1) Otra Pública en Bienes de Dominio Público	0.00	0.00	0.00	0.00	0.00	0.00
f2) Otra Pública en Bienes Propios	0.00	0.00	0.00	0.00	0.00	0.00
f3) Privates Productivos y Acciones de Fomento	0.00	0.00	0.00	0.00	0.00	0.00
<b>G. Inversiones Financieras y Otras Provisiones (G+G1+G2+G3+G4+G5+G6+G7)</b>	0.00	0.00	0.00	0.00	0.00	0.00
g1) Inversiones Financieras y Otras Provisiones (G+G1+G2+G3+G4+G5+G6+G7)	0.00	0.00	0.00	0.00	0.00	0.00
g2) Compra de Títulos y Valores	0.00	0.00	0.00	0.00	0.00	0.00
g3) Concesión de Préstamos	0.00	0.00	0.00	0.00	0.00	0.00
g4) Inversiones en Fiduciarios, Mandatos y Otros Análogos Fiduciarios de Daños Naturales (In+In+In)	0.00	0.00	0.00	0.00	0.00	0.00
g5) Otras Inversiones Financieras	0.00	0.00	0.00	0.00	0.00	0.00
g6) Otras Inversiones Financieras y Otras Englosiones Especiales	0.00	0.00	0.00	0.00	0.00	0.00
<b>H. Participaciones y Aportaciones (H+H1+H2+H3)</b>	0.00	0.00	0.00	0.00	0.00	0.00
h1) Participaciones	0.00	0.00	0.00	0.00	0.00	0.00
h2) Aportaciones	0.00	0.00	0.00	0.00	0.00	0.00
h3) Convenios	0.00	0.00	0.00	0.00	0.00	0.00
<b>I. Deuda Pública (I+I1+I2+I3+I4+I5+I6+I7)</b>	0.00	0.00	0.00	0.00	0.00	0.00
i1) Amortización de la Deuda Pública	0.00	0.00	0.00	0.00	0.00	0.00
i2) Intereses de la Deuda Pública	0.00	0.00	0.00	0.00	0.00	0.00
i3) Comisiones de la Deuda Pública	0.00	0.00	0.00	0.00	0.00	0.00
i4) Gastos de la Deuda Pública	0.00	0.00	0.00	0.00	0.00	0.00
i5) Costo por Coberturas	0.00	0.00	0.00	0.00	0.00	0.00
i6) Gastos por Intereses	0.00	0.00	0.00	0.00	0.00	0.00
i7) Adelantos de Intereses Futuros Anteriores (ADEFAS)	0.00	0.00	0.00	0.00	0.00	0.00
<b>III. Total de Egresos (III = I + II)</b>	582,694,489.25	1,885,761,311.29	2,268,395,710.54	1,733,039,792.92	1,731,144,395.59	535,355,937.62

Bajo protesta de decir verdad declaramos que los Estados Financieros y sus Notas son razonablemente correctos y respaldamos la veracidad del mismo

  
 APO. FERNANDO G. GONZÁLEZ SALINAS  
 COORDINADOR GENERAL

  
 CP. MARCELA ROMERO ORTEGA  
 DIRECTORA ADMINISTRATIVA INTERNA

COMISIÓN ESTATAL DE INFRAESTRUCTURA DE QUERÉTARO

Estado Analítico del Ejercicio del Presupuesto de Egresos Detallado  
 Clasificación Administrativa - LDF  
 Del 1 enero al 31 de diciembre de 2019  
 (Pesos)

Concepto (c)	Egresos					Subejercicio
	Aprobado (d)	Ampliaciones/ (Reducciones)	Modificado	Devengado	Pagado	
<b>I. Gasto No Etiquetado</b> (I=A+B+C+D+E+F+G+H)	582,634,499.25	870,669,139.55	1,453,303,638.80	988,921,847.32	987,066,450.13	464,381,791.48
N240 COORDINACION GENERAL CEIQ	5,454,757.56	1,143,569,985.83	1,149,024,743.39	690,680,037.65	690,680,037.46	458,344,705.74
N240A1 DIRECCION ADMINISTRATIVA	39,654,041.18	-1,009,422.00	38,644,619.18	37,309,831.57	36,946,048.20	1,334,787.61
N240B1 PRE PENSIONADOS	0.00	1,675,696.22	1,675,696.22	1,675,696.22	1,675,696.22	0.00
N240B2 PENSIONADOS	2,981,740.00	882,375.70	3,864,115.70	3,864,115.70	3,864,115.70	0.00
N240B4 JUBILADOS	22,500,000.00	1,203,096.31	23,703,096.31	23,703,096.31	23,703,096.31	0.00
N240C1 COORDINACION GENERAL	27,685,130.14	1,480,025.48	29,165,155.62	28,765,155.62	28,740,097.92	400,000.00
N240D Becas	2,500,000.00	54,348.00	2,554,348.00	2,554,348.00	2,554,348.00	0.00
N240I1 SUBCOORDINAC. INFRAESTRUCTURA	4,415,805.59	282,640.64	4,698,446.23	4,684,373.53	4,657,188.82	14,072.70
N240I2 DIRECC. PROYECTOS DE INFRAESTRUCTURA	7,835,003.74	-402,723.52	7,432,280.22	7,432,280.22	7,345,127.59	0.00
N240I3 DIRECC. EJECUCION DE OBRAS INFRAESTRUCTURA	7,272,540.72	2,219,768.26	9,492,308.98	6,753,310.62	6,698,450.70	2,738,998.36
N240I4 DIRECC. DE PLANEAC Y CONSTRUCC. HIDRAULICA Y PLUVIAL	3,665,174.88	843,287.15	4,508,462.03	4,508,462.03	4,464,137.12	0.00
N240J1 DIRECCIÓN JURÍDICA	6,205,139.30	2,149,961.06	8,355,100.36	8,355,100.36	8,271,603.21	0.00
N240M1 SUBCOORDINAC. DE CAMINOS	376,327,554.75	-293,924,878.68	82,402,676.07	80,853,449.01	80,423,080.86	1,549,227.06
N240M2 DIRECC. DE PLANEACION Y PROYECTOS VIALES	9,245,331.24	5,756,557.05	15,001,888.29	15,001,888.29	14,895,940.76	0.00
N240M3 DIRECC. DE CONSTRUCC. Y CONSERVAC. DE CARRETERAS ZO	21,779,138.54	3,600,003.29	25,379,141.83	25,379,141.83	25,159,910.80	0.00
N240M4 DIRECC. DE CONSTRUCC. Y CONSERVAC. DE CARRETERAS ZO	16,848,951.94	2,711,474.56	19,560,426.50	19,560,426.49	19,392,166.35	0.01
N240N1 ORGANO INTERNO DE CONTROL	4,246,520.36	1,084,909.33	5,331,429.69	5,331,429.69	5,289,615.87	0.00
N240O1 SUBCOORDINAC. DE ADMÓN DE OBRA PUBLICA	3,004,589.72	-549,606.95	2,454,982.77	2,454,982.77	2,442,186.67	0.00
N240O2 DIRECC. DE COSTOS Y PRESUP. FINANC. DE OBRA PUBLICA	5,592,320.95	408,708.35	6,001,029.30	6,001,029.30	5,940,495.46	0.00
N240O3 DIRECC. DE CONCURSOS Y CONTRATOS	4,053,481.12	1,262,189.98	5,315,671.10	5,315,671.10	5,262,402.11	0.00
N240P1 SECRETARIA PARTICULAR	5,831,178.08	-590,066.15	5,241,111.93	5,241,111.93	5,194,464.42	0.00
N240T1 SECRETARIA TECNICA	5,536,099.44	-2,039,190.36	3,496,909.08	3,496,909.08	3,466,239.58	0.00
<b>II. Gasto Etiquetado</b> (I=A+B+C+D+E+F+G+H)	0.00	815,092,091.74	815,092,091.74	744,117,945.60	744,117,945.46	70,974,146.14
N240 COORDINACION GENERAL CEIQ	0.00	815,092,091.74	815,092,091.74	744,117,945.60	744,117,945.46	70,974,146.14
<b>III. Total de Egresos (III = I + II)</b>	582,634,499.25	1,685,761,231.29	2,268,395,730.54	1,733,039,792.92	1,731,184,395.59	535,355,937.62

Bajo protesta de decir verdad declaramos que los Estados Financieros y sus Notas son razonablemente correctos y responsabilidad del emisor

ARQ. FERNANDO G. GONZÁLEZ SALINAS  
 COORDINADOR GENERAL

C.P. MÁRCELA ROMERO ORTEGA  
 DIRECTORA ADMINISTRATIVA INTERINA



COMISIÓN ESTATAL DE INFRAESTRUCTURA DE QUERÉTARO

Estado Analítico del Ejercicio del Presupuesto de Egresos Detallado

Clasificación Funcional (Finalidad y Función) - IDF

Del 1 de Enero al 31 de diciembre de 2019

(Pesos)

Concepto (c)	Aprobado (d)	Ampliaciones/Reducciones	Modificado	Devenido	Pagado	Subejercicio
<b>I. Gasto No Etiquetado (Ia+Ib+Ic+Id)</b>						
<b>A. Gobierno (Aa1+2+3+4+5+6+7+8)</b>	582,634,499.25	870,669,119.55	1,453,303,638.80	988,321,847.32	987,066,450.13	464,381,791.48
a1) Legislación	3,578,207.98	7,410,746.30	10,988,974.38	0.00	3,827,576.30	7,161,397.98
a2) Justicia	0.00	0.00	0.00	0.00	0.00	0.00
a3) Coordinación de la Política de Gobierno	0.00	0.00	0.00	0.00	0.00	0.00
a4) Relaciones Exteriores	0.00	0.00	0.00	0.00	0.00	0.00
a5) Asuntos Económicos y Hacendarios	3,578,207.98	248,358.31	3,827,576.29	3,827,576.30	3,827,576.30	0.00
a6) Seguridad Nacional	0.00	0.00	0.00	0.00	0.00	-0.01
a7) Asuntos de Orden Público y de Seguridad Interior	0.00	7,161,397.99	7,161,397.99	0.00	0.00	7,161,397.99
a8) Otros Servicios Generales	100,606,925.91	513,827,811.47	614,434,739.38	353,432,968.93	352,783,724.90	261,001,785.45
<b>B. Desarrollo Social (Ba1+2+3+4+5+6+7)</b>						
b1) Protección Ambiental	71,625,185.91	472,278,793.31	543,904,679.22	291,123,528.40	290,473,739.37	253,781,150.82
b2) Vivienda y Servicios a la Comunidad	0.00	0.00	0.00	0.00	0.00	0.00
b3) Salud	0.00	37,732,813.93	37,732,813.93	30,512,179.30	30,512,179.30	7,220,634.63
b4) Recreación, Cultura y Otras Manifestaciones Sociales	0.00	0.00	0.00	0.00	0.00	0.00
b5) Educación	27,981,740.00	3,815,516.23	31,797,256.23	31,797,256.23	31,797,256.23	0.00
b6) Protección Social	0.00	0.00	0.00	0.00	0.00	0.00
b7) Otros Asuntos Sociales	476,572,815.78	279,423,637.05	755,996,452.83	589,537,635.95	588,322,027.79	166,468,816.88
<b>C. Desarrollo Económico (Ca1+2+3+4+5+6+7+8+9)</b>						
c1) Asuntos Económicos, Comerciales y Laborales en General	0.00	171,349.67	171,049.67	4,905.19	4,905.19	166,144.48
c2) Agropecuaria, Silvicultura, Pesca y Caza	0.00	0.00	0.00	0.00	0.00	0.00
c3) Combustibles y Energía	0.00	0.00	0.00	0.00	0.00	0.00
c4) Minería, Manufacturas y Construcción	0.00	0.00	0.00	0.00	0.00	0.00
c5) Transporte	476,572,815.78	279,252,517.38	755,825,403.16	589,532,730.76	588,317,122.60	166,302,672.40
c6) Comunicaciones	0.00	0.00	0.00	0.00	0.00	0.00
c7) Turismo	0.00	0.00	0.00	0.00	0.00	0.00
c8) Ciencia, Tecnología e Innovación	0.00	0.00	0.00	0.00	0.00	0.00
c9) Otras Industrias y Otros Asuntos Económicos	0.00	0.00	0.00	0.00	0.00	0.00
<b>D. Otras No Clasificadas en Funciones Anteriores (Da1+2+3+4+5)</b>						
d1) Transacciones de la Deuda Pública / Costo Financiero de la Deuda	1,876,549.58	70,006,912.73	71,883,462.31	42,133,671.14	42,133,671.14	29,749,791.17
d2) Transacciones, Participaciones y Aportaciones Entre Diferentes Niveles de Gobierno	1,876,549.58	70,006,912.73	71,883,462.31	42,133,671.14	42,133,671.14	29,749,791.17
d3) Adjudicaciones del Sistema Financiero	0.00	0.00	0.00	0.00	0.00	0.00
d4) Adjudicaciones de Ejercicios Fiscales Anteriores	0.00	0.00	0.00	0.00	0.00	0.00
<b>E. Otros (Ea+Eb+Ec+Ed+Ee+Ef+G)</b>						
<b>A. Gobierno (Aa1+2+3+4+5+6+7+8)</b>						
a1) Legislación	0.00	815,092,091.74	815,092,091.74	744,117,945.46	744,117,945.46	70,974,146.14
a2) Justicia	0.00	0.00	0.00	0.00	0.00	0.00
a3) Coordinación de la Política de Gobierno	0.00	0.00	0.00	0.00	0.00	0.00
a4) Relaciones Exteriores	0.00	0.00	0.00	0.00	0.00	0.00
a5) Asuntos Económicos y Hacendarios	0.00	0.00	0.00	0.00	0.00	0.00
a6) Seguridad Nacional	0.00	0.00	0.00	0.00	0.00	0.00
a7) Asuntos de Orden Público y de Seguridad Interior	0.00	0.00	0.00	0.00	0.00	0.00
a8) Otros Servicios Generales	0.00	0.00	0.00	0.00	0.00	0.00
<b>B. Desarrollo Social (Ba1+2+3+4+5+6+7)</b>						
b1) Protección Ambiental	0.00	470,481,504.11	470,481,504.11	399,507,357.88	399,507,357.88	70,974,146.09
b2) Vivienda y Servicios a la Comunidad	0.00	470,481,504.11	470,481,504.11	399,507,357.88	399,507,357.88	70,974,146.09
b3) Salud	0.00	0.00	0.00	0.00	0.00	0.00
b4) Recreación, Cultura y Otras Manifestaciones Sociales	0.00	0.00	0.00	0.00	0.00	0.00
b5) Educación	0.00	0.00	0.00	0.00	0.00	0.00
b6) Protección Social	0.00	0.00	0.00	0.00	0.00	0.00
b7) Otros Asuntos Sociales	0.00	0.00	0.00	0.00	0.00	0.00
<b>C. Desarrollo Económico (Ca1+2+3+4+5+6+7+8+9)</b>						
c1) Asuntos Económicos, Comerciales y Laborales en General	0.00	344,610,587.63	344,610,587.63	344,610,587.58	344,610,587.58	0.05
c2) Agropecuaria, Silvicultura, Pesca y Caza	0.00	0.00	0.00	0.00	0.00	0.00
c3) Combustibles y Energía	0.00	0.00	0.00	0.00	0.00	0.00
c4) Minería, Manufacturas y Construcción	0.00	0.00	0.00	0.00	0.00	0.00
c5) Transporte	0.00	344,610,587.63	344,610,587.63	344,610,587.58	344,610,587.58	0.05
c6) Comunicaciones	0.00	0.00	0.00	0.00	0.00	0.00
c7) Turismo	0.00	0.00	0.00	0.00	0.00	0.00
c8) Ciencia, Tecnología e Innovación	0.00	0.00	0.00	0.00	0.00	0.00
c9) Otras Industrias y Otros Asuntos Económicos	0.00	0.00	0.00	0.00	0.00	0.00
<b>D. Otras No Clasificadas en Funciones Anteriores (Da1+2+3+4+5)</b>						
d1) Transacciones de la Deuda Pública / Costo Financiero de la Deuda	0.00	0.00	0.00	0.00	0.00	0.00
d2) Transacciones, Participaciones y Aportaciones Entre Diferentes Niveles de Gobierno	0.00	0.00	0.00	0.00	0.00	0.00
d3) Adjudicaciones del Sistema Financiero	0.00	0.00	0.00	0.00	0.00	0.00
d4) Adjudicaciones de Ejercicios Fiscales Anteriores	0.00	0.00	0.00	0.00	0.00	0.00
<b>III. Total de Egresos (II + I + III)</b>	582,634,499.25	1,685,701,231.29	2,268,395,730.54	1,731,039,792.92	1,731,154,395.59	536,355,937.62

Bajo protesta de decir verdad declaramos que los Estados Financieros y sus Notas son razonablemente correctos y responsabilidad del emisor

*[Firma]*  
CP. MARCELA ROMERO ORTEGA  
DIRECTORA ADMINISTRATIVA INTERNA


*[Firma]*  
ARQ. FERNANDO G. GONZÁLEZ SALINAS  
COORDINADOR GENERAL

COMISIÓN ESTATAL DE INFRAESTRUCTURA DE QUERÉTARO

Estado Analítico del Ejercicio del Presupuesto de Egresos Detallado  
 Clasificación de Servicios Personales por Categoría -LDF  
 Del 1 de enero al 31 de diciembre de 2019  
 (Pesos)


Concepto (c)	Egresos					Subejercicio
	Aprobado (d)	Ampliaciones/ (Reducciones)	Modificado	Devengado	Pagado	
<b>I. Gasto No Etiquetado (I=A+B+C+D+E+F)</b>	<b>158,507,298</b>	<b>4,000,000</b>	<b>162,507,298</b>	<b>162,507,298</b>	<b>160,857,254</b>	<b>0</b>
A. Personal Administrativo y de Servicio Público	158,507,298	4,000,000	162,507,298	162,507,298	160,857,254	0
B. Magisterio	0	0	0	0	0	0
C. Servicios de Salud (C=c1+c2)	0	0	0	0	0	0
c1) Personal Administrativo	0	0	0	0	0	0
c2) Personal Médico, Paramédico y afín	0	0	0	0	0	0
D. Seguridad Pública	0	0	0	0	0	0
E. Gastos asociados a la implementación de nuevas leyes federales o reformas a las mismas (E = e1 + e2)	0	0	0	0	0	0
e1) Nombre del Programa o Ley 1	0	0	0	0	0	0
e2) Nombre del Programa o Ley 2	0	0	0	0	0	0
F. Sentencias laborales definitivas	0	0	0	0	0	0
<b>II. Gasto Etiquetado (II=A+B+C+D+E+F)</b>	<b>0</b>	<b>0</b>	<b>0</b>	<b>0</b>	<b>0</b>	<b>0</b>
A. Personal Administrativo y de Servicio Público	0	0	0	0	0	0
B. Magisterio	0	0	0	0	0	0
C. Servicios de Salud (C=c1+c2)	0	0	0	0	0	0
c1) Personal Administrativo	0	0	0	0	0	0
c2) Personal Médico, Paramédico y afín	0	0	0	0	0	0
D. Seguridad Pública	0	0	0	0	0	0
E. Gastos asociados a la implementación de nuevas leyes federales o reformas a las mismas (E = e1 + e2)	0	0	0	0	0	0
e1) Nombre del Programa o Ley 1	0	0	0	0	0	0
e2) Nombre del Programa o Ley 2	0	0	0	0	0	0
F. Sentencias laborales definitivas	0	0	0	0	0	0
<b>III. Total del Gasto en Servicios Personales (III = I + II)</b>	<b>158,507,298</b>	<b>4,000,000</b>	<b>162,507,298</b>	<b>162,507,298</b>	<b>160,857,254</b>	<b>0</b>

Bajo protesta de decir verdad declaramos que los Estados Financieros y sus Notas son razonablemente correctos y responsabilidad del emisor

  
 ARQ. FERNANDO G. GONZÁLEZ SALINAS  
 COORDINADOR GENERAL

  
 C.P. MARCELA ROMERO ORTEGA  
 DIRECTORA ADMINISTRATIVA INTERINA

COMISION ESTATAL DE INFRAESTRUCTURA DE QUERÉTARO					
Informe sobre Estudios Actuariales - LDF					
Tipo de Sistema	Pensiones y jubilaciones	Salud	Riesgos de trabajo	Invalidez y vida	Otras prestaciones sociales
Prestación laboral o Fondo general para trabajadores del estado o municipio	Prestación Laboral	0	0	0	Prestación Laboral
Beneficio definido, Contribución definida o Mixto	Beneficio definido	0	0	0	Beneficio definido
<b>Población afiliada</b>					
Activos	0	0	0	0	353
Edad máxima	0	0	0	0	69.74
Edad mínima	0	0	0	0	19.66
Edad promedio	0	0	0	0	42.18
Pensionados y Jubilados	99	0	0	0	0
Edad máxima	92	0	0	0	0
Edad mínima	32	0	0	0	0
Edad promedio	66.73	0	0	0	0
Beneficiarios	0	0	0	0	0
Promedio de años de servicio (trabajadores activos)	0	0	0	0	11.58
Aportación individual al plan de pensión como % del salario	0	0	0	0	0
Aportación del ente público al plan de pensión como % del salario	0	0	0	0	0
Crecimiento esperado de los pensionados y jubilados (como %)	0	0	0	0	0
Crecimiento esperado de los activos (como %)	0	0	0	0	0
Edad de Jubilación o Pensión	0	0	0	0	60
Esperanza de vida	0	0	0	0	0
<b>Ingresos del Fondo</b>					
Ingresos Anuales al Fondo de Pensiones	0	0	0	0	0
<b>Nómina anual</b>					
Activos	0	0	0	0	69,496,789
Pensionados y Jubilados	68,959,234	0	0	0	0
Beneficiarios de Pensionados y jubilados	0	0	0	0	0
<b>Monto mensual por pensión</b>					
Máximo	52,511.90	0	0	0	0
Mínimo	3,851.70	0	0	0	0
Promedio	15,656.17	0	0	0	0
<b>Monto de la reserva</b>	0	0	0	0	0
<b>Valor presente de las obligaciones</b>					
Pensiones y Jubilaciones en curso de pago	0	0	0	0	0
Generación actual	277,559,985.95	0	0	0	33,688,873
Generaciones futuras	293,196,873.00	0	0	0	36,399,642
<b>Valor presente de las contribuciones asociadas a los sueldos futuros de cotización X%</b>					
Generación actual	0	0	0	0	0
Generaciones futuras	0	0	0	0	0
<b>Valor presente de aportaciones futuras</b>					
Generación actual	0	0	0	0	0
Generaciones futuras	0	0	0	0	0
Otros Ingresos	0	0	0	0	0
<b>Déficit/superávit actuarial</b>					
Generación actual	0	0	0	0	0
Generaciones futuras	0	0	0	0	0
<b>Periodo de suficiencia</b>					
Año de descapitalización	0	0	0	0	0
Tasa de rendimiento	0	0	0	0	0
<b>Estudio actuarial</b>					
Año de elaboración del estudio actuarial	2019	0	0	0	2019
Empresa que elaboró el estudio actuarial	Andrés Díaz Ruiz	0	0	0	Andrés Díaz Ruiz



Bajo protesta de decir verdad declaramos que los Estados Financieros y sus Notas son razonablemente correctos y responsabilidad del emisor

*[Signature]*  
 ARQ. FERNANDO G. GONZÁLEZ SALINAS  
 COORDINADOR GENERAL

*[Signature]*  
 C.P. MARCELA ROMERO ORTEGA  
 DIRECTORA ADMINISTRATIVA INTERINA

COMISIÓN ESTATAL DE INFRAESTRUCTURA DE QUERÉTARO  
 Guía de Cumplimiento de la Ley de Disciplina Financiera de las Entidades Federativas y Municipios  
 Del 1 de enero al 31 de diciembre de 2019 - LDF

Indicadores de Observancia (c)	Implementación		Resultado		Fundamento (h)	Comentarios (i)
	SI	NO	Monto o valor (f)	Unidad (pesos/porcentaje) (g)		
Mecanismo de Verificación (d)						
Fecha estimada de cumplimiento (e)						
<b>INDICADORES PRESUPUESTARIOS</b>						
<b>A. INDICADORES CUANTITATIVOS</b>						
<b>1 Balance Presupuestario Sostenible (j)</b>						
a. Propuesto	SI	Iniciativa de Ley de Ingresos y Proyecto de Presupuesto de Egresos del Estado de Querétaro		571,997,458 pesos	Art. 6 y 19 de la LDF	
b. Aprobado	SI	Ley de Ingresos y Presupuesto de Egresos del Estado de Querétaro publicado el 19 de diciembre de 2018 en el periódico oficial la "Sombra de Arteaga"		571,997,458 pesos	Art. 6 y 19 de la LDF	Corresponde al presupuesto aprobado para el programa de cuenta corriente y obra pública de la Comisión Estatal de Infraestructura de Querétaro para el ejercicio 2019.
c. Ejercido	SI	Estados Financieros al 31 de diciembre de 2019 de la Comisión Estatal de Infraestructura de Querétaro/ Formato 4 LDF Balance Presupuestario		1,106,265,034 pesos	Art. 6 y 19 de la LDF	Durante el transcurso del ejercicio 2019 se aprueban recursos adicionales para ejercer obra pública principalmente.
<b>2 Balance Presupuestario de Recursos Disponibles Sostenible (k)</b>						
a. Propuesto	SI	Ley de Ingresos y Presupuesto de Egresos del Estado de Querétaro publicado el 19 de diciembre de 2018 en el periódico oficial la "Sombra de Arteaga"		582,634,499 pesos	Art. 6 y 19 de la LDF	
b. Aprobado	SI	Ley de Ingresos y Presupuesto de Egresos del Estado de Querétaro publicado el 19 de diciembre de 2018 en el periódico oficial la "Sombra de Arteaga"		582,634,499 pesos	Art. 6 y 19 de la LDF	Corresponde al presupuesto aprobado de 272mdp para el programa de cuenta corriente, 300mdp para ejercer en obra pública y 10.6 mdp financiamiento propio y a la distribución de presupuesto aprobada por el Consejo de Administración de la CEI para el ejercicio 2019.
c. Ejercido	SI	Estados Financieros al 31 de diciembre de 2019 de la Comisión Estatal de Infraestructura de Querétaro/ Formato 4 LDF Balance Presupuestario		0 pesos	Art. 6 y 19 de la LDF	
<b>3 Financiamiento Neto dentro del Techo de Financiamiento Neto</b>						
a. Propuesto	NO APLICA	Iniciativa de Ley de Ingresos				
b. Aprobado	NO APLICA	Ley de Ingresos			Art. 6, 19 y 46 de la LDF	
c. Ejercido	NO APLICA	Cuenta Pública / Formato 4 LDF			Art. 6, 19 y 46 de la LDF	
<b>4 Recursos destinados a la atención de desastres naturales</b>						
<b>a. Asignación al fideicomiso para desastres naturales (m)</b>						
a.1 Aprobado	NO APLICA	Reporte Trim. Formato 6 a)				
a.2 Pagado	NO APLICA	Cuenta Pública / Formato 6 a)			Art. 9 de la LDF	
b. Aportación promedio realizada por la Entidad Federativa durante los 5 ejercicios previos, para infraestructura dañada por desastres naturales (n)	NO APLICA	Autorizaciones de recursos aprobados por el FONIAEN			Art. 9 de la LDF	
c. Saldo del fideicomiso para desastres naturales (o)	NO APLICA	Cuenta Pública / Auxiliar de Cuentas			Art. 9 de la LDF	
d. Costo promedio de los últimos 5 ejercicios de la reconstrucción de infraestructura dañada por desastres naturales (p)	NO APLICA	Autorizaciones de recursos aprobados por el FONIAEN			Art. 9 de la LDF	
<b>5 Techo para servicios personales (g)</b>						
a. Asignación en el Presupuesto de Egresos	SI	Estados Financieros al 31 de diciembre de 2019 de la Comisión Estatal de Infraestructura de Querétaro Reporte Trim. Formato 6 d)		158,507,298 pesos	Art. 10 y 21 de la LDF	Este importe corresponde a la distribución de presupuesto aprobada por el Consejo de Administración de la CEI para el ejercicio 2019
b. Ejercido	SI	Estados Financieros al 31 de diciembre de 2019 de la Comisión Estatal de Infraestructura de Querétaro Reporte Trim. Formato 6 d)		162,507,298 pesos	Art. 13 fracc. V y 21 de la LDF	Corresponde a recurso ejercido al 31 de diciembre de 2019.
<b>6 Previsiones de gasto para compromisos de pago derivados de</b>						
a. Asignación en el Presupuesto de Egresos	NO APLICA	Presupuesto de Egresos				
<b>7 Techo de ADEFAS para el ejercicio fiscal (s)</b>						
a. Propuesto	NO APLICA	Proyecto de Presupuesto de Egresos				
b. Aprobado	NO APLICA	Reporte Trim. Formato 6 a)			Art. 12 y 20 de la LDF	
c. Ejercido	NO APLICA	Cuenta Pública / Formato 6 a)			Art. 12 y 20 de la LDF	
<b>B. INDICADORES CUALITATIVOS</b>						
<b>1 Iniciativa de Ley de Ingresos y Proyecto de Presupuesto de</b>						

Handwritten signatures and initials in blue and red ink at the bottom right corner of the page.

Guía de Cumplimiento de la Ley de Disciplina Financiera de las Entidades Federativas y Municipios  
Del 1 de enero al 31 de diciembre de 2019 - LDF

Indicadores de Observancia (c)	Implementación		Resultado			Fundamento (h)	Comentarios (i)
	SI	NO	Mecanismo de Verificación (d)	Fecha estimada de cumplimiento (e)	Monto o valor (f)		
a. <i>Objetivos anuales, estrategias y metas para el ejercicio fiscal (t)</i>	NO APLICA		Iniciativa de Ley de Ingresos y Proyecto de Presupuesto de Egresos				
b. <i>Proyecciones de ejercicios posteriores (u)</i>	NO APLICA		Iniciativa de Ley de Ingresos y Proyecto de Presupuesto de Egresos / (Formatos 7 a) y b)				Art. 5 y 18 de la LDF
c. <i>Descripción de riesgos relevantes y propuestas de acción para enfrentarlos (v)</i>	NO APLICA		Iniciativa de Ley de Ingresos y Proyecto de Presupuesto de Egresos				Art. 5 y 18 de la LDF
d. <i>Resultados de ejercicios fiscales anteriores y el ejercicio fiscal en cuestión (w)</i>	NO APLICA		Iniciativa de Ley de Ingresos y Proyecto de Presupuesto de Egresos / Formatos 7 c) y d)				Art. 5 y 18 de la LDF
e. <i>Estudio actuarial de las pensiones de sus trabajadores (x)</i>	NO APLICA		Proyecto de Presupuesto de Egresos / Formato 8		311,248,858		Art. 5 y 18 de la LDF Los resultados corresponden a 24.4mdp de prima de antigüedad, 9.2mdp de indemnización y 277.6mdp para plan de pensiones.
<b>2 Balance Presupuestario de Recursos Disponibles, en caso de ser</b>							
a. <i>Razones excepcionales que justifican el Balance Presupuestario de Recursos Disponibles negativo (y)</i>	NO APLICA		Iniciativa de Ley de Ingresos o Proyecto de Presupuesto de Egresos				Art. 6 y 19 de la LDF El balance presupuestario de recursos disponible se presenta en positivo.
b. <i>Fuente de recursos para cubrir el Balance Presupuestario de Recursos Disponibles negativo (z)</i>	NO APLICA		Iniciativa de Ley de Ingresos o Proyecto de Presupuesto de Egresos				Art. 6 y 19 de la LDF
c. <i>Número de ejercicios fiscales y acciones necesarias para cubrir el Balance Presupuestario de Recursos Disponibles negativo (aa)</i>	NO APLICA		Iniciativa de Ley de Ingresos o Proyecto de Presupuesto de Egresos				Art. 6 y 19 de la LDF
d. <i>Informes Trimestrales sobre el avance de las acciones para recuperar el Balance Presupuestario de Recursos Disponibles (bb)</i>	NO APLICA		Reporte Trim. y Cuenta Pública				Art. 6 y 19 de la LDF
<b>3 Servicios Personales</b>							
a. <i>Remuneraciones de los servidores públicos (cc)</i>	NO APLICA		Proyecto de Presupuesto				Art. 10 y 21 de la LDF
b. <i>Previsiones salariales y económicas para cubrir incrementos salariales, creación de plazas y otros (dd)</i>	NO APLICA		Proyecto de Presupuesto				Art. 10 y 21 de la LDF
<b>INDICADORES DEL EJERCICIO PRESUPUESTARIO</b>							
<b>A. INDICADORES CUANTITATIVOS</b>							
<b>1 Ingresos Excedentes derivados de Ingresos de Libre Disposición</b>							
a. <i>Monto de Ingresos Excedentes derivados de ILD (ee)</i>	SI		Estados Financieros al 31 de diciembre de 2019 de la Comisión Estatal de Infraestructura de Querétaro / Formato 5 LDF Estado Analítico de Ingresos Detallado		552,235,136	pesos	Art. 14 y 21 de la LDF Datos al 31 de diciembre de 2019, el importe de ILD se encuentran destinados a un fin específico.
b. <i>Monto de Ingresos Excedentes derivados de ILD destinados al fin del A.14, fracción I de la LDF (ff)</i>	NO APLICA		Cuenta Pública		0	pesos	Art. 14 y 21 de la LDF La Comisión Estatal de Infraestructura de Querétaro no tiene deuda pública.
c. <i>Monto de Ingresos Excedentes derivados de ILD destinados al fin del A.14, fracción II, a) de la LDF (ga)</i>	NO APLICA		Cuenta Pública		0	pesos	Art. 14 y 21 de la LDF
d. <i>Monto de Ingresos Excedentes derivados de ILD destinados al fin del A.14, fracción II, b) de la LDF (hh)</i>	SI'		Estados Financieros al 31 de diciembre de 2019 de la Comisión Estatal de Infraestructura de Querétaro / Formato 5 LDF Estado Analítico de Ingresos Detallado		0	pesos	Art. 14 y 21 de la LDF
e. <i>Monto de Ingresos Excedentes derivados de ILD destinados al fin del artículo noveno transitorio de la LDF (ii)</i>	SI		Estados Financieros al 31 de diciembre de 2019 de la Comisión Estatal de Infraestructura de Querétaro / Formato 5 LDF Estado Analítico de Ingresos Detallado		0	pesos	Art. Noveno Transitorio de la LDF
<b>B. INDICADORES CUALITATIVOS</b>							
1 <i>Análisis Costo-Beneficio para programas o proyectos de (jj)</i>	NO APLICA		Página de internet de la Secretaría de Finanzas o Tesorería Municipal				Art. 13 frac. III y 21 de la LDF
2 <i>Análisis de conveniencia y análisis de transferencia de riesgos de los proyectos APPs (kk)</i>	NO APLICA		Página de internet de la Secretaría de Finanzas o Tesorería Municipal				Art. 13 frac. III y 21 de la LDF
3 <i>Identificación de población objetivo, destino y temporalidad de subsidios (ll)</i>	NO APLICA		Página de internet de la Secretaría de Finanzas o Tesorería Municipal				Art. 13 frac. VII y 21 de la LDF
<b>INDICADORES DE DEUDA PÚBLICA</b>							
<b>A. INDICADORES CUANTITATIVOS</b>							
<b>1 Obligaciones a Corto Plazo</b>							
a. <i>Límite de Obligaciones a Corto Plazo (mm)</i>	NO APLICA					pesos	Art. 30 frac. I de la LDF
b. <i>Obligaciones a Corto Plazo (nn)</i>	NO APLICA					pesos	Art. 30 frac. I de la LDF

Bajo protesta de decir verdad declaramos que los Estados Financieros y sus Notas son razonablemente correctos y responsabilidad del emisor

ARQ. FERNANDO G. GONZÁLEZ SALINAS  
COORDINADOR GENERAL

C.P. MARCELA ROMERO ORTEGA  
DIRECTORA ADMINISTRATIVA INTERINA



PODER EJECUTIVO DEL ESTADO DE  
QUERÉTARO



COMISIÓN ESTATAL DE  
INFRAESTRUCTURA

La Ciudadana **Licenciada Irma Cervantes Orozco, Directora Jurídica de la Comisión Estatal de Infraestructura de Querétaro**, en uso de las facultades que me confiere el artículo 23 fracción XII del Reglamento Interior de la Comisión Estatal de Infraestructura de Querétaro publicado en el Periódico Oficial del Gobierno del Estado de Querétaro "La Sombra de Arteaga" de fecha 13 de octubre de 2017, **HAGO CONSTAR** que la(s) presente(s) foja(s) coincide fielmente con el(los) original(es) que tengo a la vista y que obran en los archivos de la Comisión Estatal de Infraestructura de Querétaro, respecto del cual se procede a su **COTEJO y COMPULSA** y que va en **14 (catorce)** foja(s) útil(es). Relativo a los Documentos Contables Estados de Situación Financiera Detallado -LDF al 31 de Diciembre 2018 y al 31 de diciembre de 2019.



COMISIÓN ESTATAL DE  
INFRAESTRUCTURA DE QUERÉTARO  
DIRECCIÓN JURÍDICA

Se extiende la presente certificación para los efectos legales a que haya lugar, el día (s) **24 (veinticuatro)** del mes de **Enero** del año 2020 (dos mil veinte) en la ciudad de Santiago de Querétaro, Qro.-----

Atentamente



COMISIÓN ESTATAL DE  
INFRAESTRUCTURA DE QUERÉTARO  
DIRECCIÓN JURÍDICA

**Lic. Irma Cervantes Orozco**  
**Directora Jurídica**





1



COMISIÓN ESTATAL DE  
INFRAESTRUCTURA

## DECLARACIONES Y ASEVERACIONES SOBRE EL CUMPLIMIENTO DE LA LEY DE DISCIPLINA FINANCIERA DE LAS ENTIDADES FEDERATIVAS Y LOS MUNICIPIOS

**GOSSLER, S.C.**

(Miembro de Crowe Global)

Firma de Auditores Externos Independientes

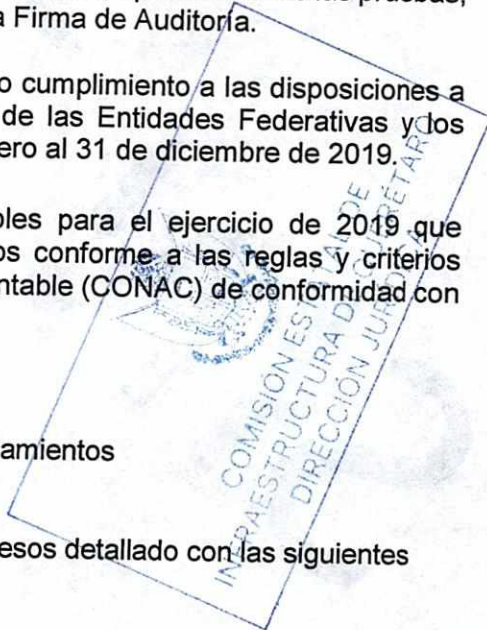
Estimados Señores:

Esta carta se proporciona en relación con el trabajo de atestiguamiento que ustedes llevarán a cabo, respecto a la evaluación del cumplimiento de las disposiciones que establece la Ley de Disciplina Financiera a cargo de la Entidad Gubernamental **Comisión Estatal de Infraestructura de Querétaro - CEI** (la Entidad), por el periodo comprendido del 1 de enero al 31 de diciembre de 2019.

Por lo expuesto en el párrafo anterior, emitimos las siguientes declaraciones y aseveraciones:

1. Entendemos y aceptamos que el trabajo que ustedes llevarán a cabo, se realizará de conformidad con las Normas para Atestiguar, emitidas por el Instituto Mexicano de Contadores Públicos, A.C., por lo que los procedimientos de revisión, alcances, oportunidad de las pruebas, conclusiones, etc., son enteramente responsabilidad de la Firma de Auditoría.
2. A nuestro leal saber y entender la Entidad ha dado cumplimiento a las disposiciones a su cargo previstas por la Ley de Disciplina Financiera de las Entidades Federativas y los Municipios (LDF), por el periodo comprendido del 1 de enero al 31 de diciembre de 2019.
3. La información financiera y los formatos aplicables para el ejercicio de 2019 que enseguida se relacionan, han sido preparados y emitidos conforme a las reglas y criterios establecidos por el Consejo Nacional de Armonización Contable (CONAC) de conformidad con la LDF:

- ✓ Estado de situación financiera detallado
- ✓ Estado analítico de la deuda y otros pasivos
- ✓ Informe analítico de obligaciones diferentes de financiamientos
- ✓ Balance presupuestario
- ✓ Informe analítico de ingresos detallado
- ✓ Estado analítico del ejercicio del presupuesto de egresos detallado con las siguientes clasificaciones:
  - Por objeto del gasto
  - Administrativa



ORO ORGULLO  
DE MX

GOBERNADOR EN TU  
CAJE



PODER EJECUTIVO DEL ESTADO DE  
QUERÉTARO



COMISIÓN ESTATAL DE  
INFRAESTRUCTURA

2

- Funcional
- Servicios personales por categoría
- ✓ Informe sobre estudios actuariales
- ✓ Guía de Cumplimiento de la Ley de Disciplina Financiera de las Entidades Federativas y los Municipios

4. Los ingresos y egresos incluidos en la información financiera y formatos que les hemos proporcionado, han sido presentados y clasificados conforme a lo previsto en la LDF.

5. No tenemos conocimiento de errores u omisiones materiales en la información financiera y formatos que hemos puesto a su disposición para llevar a cabo los trabajos acordados.

6. Las cifras incluidas en la información financiera y formatos que les hemos proporcionado, son consistentes y provienen directamente de los registros contables de la CEI.

7. La Entidad cuenta con procedimientos de control interno adecuados al volumen y tipo de transacciones que lleva cabo, lo cual permite el reconocimiento contable y presupuestal de las transacciones que lleva a cabo la Entidad, en tiempo y forma.

8. La CEI cuenta con sistemas de información adecuados y suficientes para el control de sus operaciones y su adecuado reconocimiento contable y presupuestal, lo cual permite generar información financiera de manera confiable y oportuna.

9. La CEI cuenta con un balance presupuestario sostenible, es decir, cuenta un Balance Presupuestario de Recursos Disponibles mayores o iguales a cero.

10. Los ingresos provenientes de Participaciones y Transferencias Federales y Estatales excedieron a las previstos en los Propuestos de Ingresos y Egresos aprobados y publicados en su oportunidad; sin embargo, contamos con los oficios y demás documentación necesaria para respaldar las ampliaciones, modificaciones y reclasificaciones presupuestales que se realizaron en el ejercicio 2019.

11. El gasto en servicios personales tuvo un crecimiento no mayor al 3% anual o el porcentaje de crecimiento esperado del Producto Interno Bruto (PIB).

12. En 2019, la CEI no celebró Contratos con Asociaciones Público Privadas (APPs), aun cuando la Entidad realiza obra pública.

13. Durante el ejercicio no se recibieron recursos para cubrir Adeudos de ejercicios fiscales anteriores (ADEFÁS).

ORO ORGULLO  
DE MX

GOBERNADOR EN TU  
CAJE





PODER EJECUTIVO DEL ESTADO DE  
QUERÉTARO

3



COMISIÓN ESTATAL DE  
INFRAESTRUCTURA

14. En el ejercicio de 2019, la CEI realizó programas o proyectos de inversión cuyos montos rebasan el equivalente a 10 millones de Unidades de inversión (UDIS) y se cuenta con el correspondiente análisis costo beneficio.


15. Durante el ejercicio, se tomaron medidas para racionalizar el gasto corriente.


16. Durante el ejercicio no se contrataron de forma directa o indirecta financiamientos u obligaciones.

17. La CEI no tuvo subejercicio de gastos presupuestados para 2019 provenientes de recursos federales, por tal motivo no se realizaron gestiones o trámites para reintegrar los recursos federales provenientes del subejercicio de gastos presupuestados para 2019.

COMISIÓN ESTATAL DE  
INFRAESTRUCTURA DE QUERÉTARO

Atentamente,  
COMISIÓN ESTATAL DE  
INFRAESTRUCTURA DE QUERÉTARO – CEI

  
ARQ. FERNANDO G. GONZÁLEZ SALINAS  
COORDINADOR GENERAL

  
C.P. MARCELA ROMERA ORTEGA  
DIRECTORA ADMINISTRATIVA INTERINA

Querétaro, Qro.  
Enero 17, 2020

⊗

ORO ORGULLO  
DE MX

GOBERNADOR EN TU  
CALE



PODER EJECUTIVO DEL ESTADO DE  
QUERÉTARO



COMISIÓN ESTATAL DE  
INFRAESTRUCTURA

La Ciudadana **Licenciada Irma Cervantes Orozco, Directora Jurídica de la Comisión Estatal de Infraestructura de Querétaro**, en uso de las facultades que me confiere el artículo 23 fracción XII del Reglamento Interior de la Comisión Estatal de Infraestructura de Querétaro publicado en el Periódico Oficial del Gobierno del Estado de Querétaro "La Sombra de Arteaga" de fecha 13 de octubre de 2017, **HAGO CONSTAR** que la(s) presente(s) foja(s) coincide fielmente con el(los) original(es) que tengo a la vista y que obran en los archivos de la Comisión Estatal de Infraestructura de Querétaro, respecto del cual se procede a su **COTEJO y COMPULSA** y que va en **3 (tres)** foja(s) útil(es). Relativo al escrito, denominado Declaraciones y Aseveraciones sobre el cumplimiento de la Ley de Disciplina Financiera de las Entidades Federativas y los Municipios, dirigido a Gossler, S.C. de fecha 17 de enero de 2020.

Se extiende la presente certificación para los efectos legales a que haya lugar, el día (s) **24 (veinticuatro)** del mes de **Enero** del año 2020 (dos mil veinte) en la ciudad de Santiago de Querétaro, Qro.-----

Atentamente



COMISIÓN ESTATAL DE  
INFRAESTRUCTURA DE QUERÉTARO  
DIRECCIÓN JURÍDICA

**Lic. Irma Cervantes Orozco**  
**Directora Jurídica**

ORO ORGULLO  
DE MX

GOBERNADOR EN TU  
CALE

**COMISIÓN ESTATAL DE**  
**INFRAESTRUCTURA DE QUERÉTARO**

REPORTE DE HALLAZGOS, RECOMENDACIONES Y  
SEGUIMIENTO DE OBSERVACIONES DE EJERCICIOS  
ANTERIORES DEL EJERCICIO DICTAMINADO 2019

**COMISIÓN ESTATAL DE**  
**INFRAESTRUCTURA DE QUERÉTARO**

REPORTE DE HALLAZGOS, RECOMENDACIONES Y  
SEGUIMIENTO DE OBSERVACIONES DE EJERCICIOS  
ANTERIORES DEL EJERCICIO DICTAMINADO 2019

Í N D I C E

Introducción	1
Sugerencias correspondientes al ejercicio terminado al 31 de diciembre del 2019	2 - 10
Informe de sobre el seguimiento de salvedades y sugerencias de ejercicios anteriores en proceso de atención	11 - 13

**Al H. Consejo de Administración de la  
Comisión Estatal de Infraestructura de Querétaro**

En relación con nuestra auditoría a los estados financieros de la **Comisión Estatal de Infraestructura de Querétaro**, (la Entidad) con cifras al 31 de diciembre del 2019, hemos evaluado la estructura del control interno de la Entidad, únicamente hasta el grado que consideramos necesario para tener una base sobre la cual determinar la naturaleza, extensión y oportunidad de las pruebas de auditoría aplicadas en nuestro examen de los estados financieros.

Nuestra evaluación de la estructura del control interno no comprendió un estudio y evaluación detallada de ninguno de sus elementos y no fue ejecutada con el propósito de desarrollar recomendaciones detalladas o evaluar la eficacia con la cual la estructura del control interno de la Entidad permite prevenir o detectar todos los errores e irregularidades que puedan ocurrir. Los asuntos tratados aquí fueron considerados en nuestro examen y no modifican nuestra opinión sobre dichos estados financieros.

El informe adjunto también incluye comentarios y sugerencias con respecto a otros asuntos financieros y administrativos, los cuales notamos durante nuestra revisión.

Todos estos comentarios se presentan como sugerencias constructivas para la consideración de la administración de la Entidad, como parte del proceso continuo de modificación y mejoramiento de la estructura del control interno existente y de las prácticas y procedimientos contables, administrativos y financieros, tendientes a reforzar el manejo de los recursos de manera eficaz, eficiente y con Economía.

El contenido del presente informe fue comentado con los funcionarios de la Entidad, y es para uso exclusivo de la administración de la Entidad y no debe ser utilizado con ningún otro fin.

**Gossler, S.C.**  
**Member Crowe Global**

**C.P.C. Jaime Díaz Martínez**  
**Socio**

Querétaro, Qro.  
Enero 24, 2020

**COMISIÓN ESTATAL DE INFRAESTRUCTURA DE QUERÉTARO  
 REPORTE DE HALLAZGOS Y RECOMENDACIONES  
 AUDITORÍA AL 31 DE DICIEMBRE DE 2019**

<b>Número consecutivo de la observación: 1</b>	<b>Periodo sujeto a revisión: 1 de enero al 31 de diciembre de 2019</b>																
<b>Rubro o cuenta afectada:</b> Anticipos a contratistas	<b>Tipo de observación:</b> Contable																
<p>En los estados financieros al 31 de diciembre de 2019, se observó, que en la cuenta 113.4. "Anticipos a Contratistas por Obras Públicas a Corto Plazo" existen 2 anticipos de diversos proveedores los cuales corresponden al ejercicio de 2015, como se muestra a continuación:</p> <table style="margin-left: auto; margin-right: auto; border-collapse: collapse;"> <thead> <tr> <th style="text-align: left; border-bottom: 1px solid black;">No. OBRA</th> <th style="text-align: left; border-bottom: 1px solid black;">CONSTRUCTORA</th> <th style="text-align: right; border-bottom: 1px solid black;">IMPORTE</th> <th style="text-align: right; border-bottom: 1px solid black;">%</th> </tr> </thead> <tbody> <tr> <td>2015-01090</td> <td>992 CONSORCIO XARO, S.A. DE C.V.</td> <td style="text-align: right;">\$ 36,206.28</td> <td style="text-align: right;">6.01 %</td> </tr> <tr> <td>2015-01131</td> <td>1005 CONSTRUC-OPCIÓN, S.A. DE C.V.</td> <td style="text-align: right;">566,503.03</td> <td style="text-align: right;">93.99 %</td> </tr> <tr> <td></td> <td></td> <td style="text-align: right; border-top: 1px solid black; border-bottom: 3px double black;">\$ 602,709.31</td> <td style="text-align: right; border-top: 1px solid black; border-bottom: 3px double black;">0.44 %</td> </tr> </tbody> </table>		No. OBRA	CONSTRUCTORA	IMPORTE	%	2015-01090	992 CONSORCIO XARO, S.A. DE C.V.	\$ 36,206.28	6.01 %	2015-01131	1005 CONSTRUC-OPCIÓN, S.A. DE C.V.	566,503.03	93.99 %			\$ 602,709.31	0.44 %
No. OBRA	CONSTRUCTORA	IMPORTE	%														
2015-01090	992 CONSORCIO XARO, S.A. DE C.V.	\$ 36,206.28	6.01 %														
2015-01131	1005 CONSTRUC-OPCIÓN, S.A. DE C.V.	566,503.03	93.99 %														
		\$ 602,709.31	0.44 %														
<p><b>Efectos:</b></p> <p>Por los anticipos en cuestión existe la posibilidad que los saldos sean irrecuperables o no amortizables.</p>																	
<p><b>Recomendación:</b></p> <p>Es recomendable que la CEI como medida de control, realice las acciones siguientes:</p> <ul style="list-style-type: none"> <li>• Investigar y documentar el estatus de cada uno de los anticipos relacionados, que permita comprobar que dicho anticipo está en su plazo de amortización, sea posible su recuperación o en su caso dictaminar su incobrabilidad.</li> <li>• Concluir los procesos administrativos y hacer las aplicaciones y depuraciones contables correspondientes</li> <li>• Actualizar y conciliar mensualmente dichos saldos. Debiendo firmar la conciliación los responsables de las áreas involucradas.</li> <li>• Elaborar programa de trabajo en el que se indicaran las acciones para cada área, según la situación particular de cada contrato, dicho programa debe contemplar un seguimiento puntual y permanente a los anticipos que se otorguen en lo subsecuente de conformidad con los contratos que se suscriban.</li> </ul>																	
<b>Área responsable:</b>	<b>Fecha de compromiso de solventación:</b>																

**COMISIÓN ESTATAL DE INFRAESTRUCTURA DE QUERÉTARO  
 REPORTE DE HALLAZGOS Y RECOMENDACIONES  
 AUDITORÍA AL 31 DE DICIEMBRE DE 2019**

<b>Número consecutivo de la observación: 2</b>	<b>Periodo sujeto a revisión: 1 de enero al 31 de diciembre de 2019</b>																												
<b>Rubro o cuenta afectada:</b> Obras en Proceso (Antigüedad de Saldos)	<b>Tipo de observación:</b> Contable																												
<p>En los estados financieros al 31 de diciembre de 2019, se observó, que en la cuenta 123.5. "Construcciones en Proceso en Bienes de Dominio Público" existen 33 obras en proceso asignadas a diversos contratistas los cuales muestran saldos que provienen de años anteriores, cuya clasificación por año es como sigue:</p> <table style="margin-left: auto; margin-right: auto; border-collapse: collapse;"> <thead> <tr> <th style="text-align: left; border-bottom: 1px solid black;">AÑO</th> <th style="text-align: left; border-bottom: 1px solid black;">IMPORTE</th> <th style="text-align: left; border-bottom: 1px solid black;">%</th> <th style="text-align: left; border-bottom: 1px solid black;">NÚM.</th> </tr> </thead> <tbody> <tr> <td>2015</td> <td>\$ 118,060,425.68</td> <td>19.76 %</td> <td>8</td> </tr> <tr> <td>2016</td> <td>602,437.57</td> <td>0.10 %</td> <td>1</td> </tr> <tr> <td>2017</td> <td>260,811,582.52</td> <td>43.65 %</td> <td>10</td> </tr> <tr> <td>2018</td> <td>216,588,838.61</td> <td>36.25 %</td> <td>13</td> </tr> <tr> <td>S/N</td> <td>1,397,557.90</td> <td>.24 %</td> <td>1</td> </tr> <tr> <td></td> <td style="border-top: 1px solid black; border-bottom: 3px double black;">\$ 597,460,842.28</td> <td style="border-top: 1px solid black; border-bottom: 3px double black;">50 %</td> <td style="border-top: 1px solid black; border-bottom: 3px double black;">33</td> </tr> </tbody> </table>		AÑO	IMPORTE	%	NÚM.	2015	\$ 118,060,425.68	19.76 %	8	2016	602,437.57	0.10 %	1	2017	260,811,582.52	43.65 %	10	2018	216,588,838.61	36.25 %	13	S/N	1,397,557.90	.24 %	1		\$ 597,460,842.28	50 %	33
AÑO	IMPORTE	%	NÚM.																										
2015	\$ 118,060,425.68	19.76 %	8																										
2016	602,437.57	0.10 %	1																										
2017	260,811,582.52	43.65 %	10																										
2018	216,588,838.61	36.25 %	13																										
S/N	1,397,557.90	.24 %	1																										
	\$ 597,460,842.28	50 %	33																										
<p><b>Efectos:</b></p> <p>Por los movimientos de años anteriores, se denota una falta de control y seguimiento respecto al traspaso de las obras terminadas a las cuentas correspondientes y con el sustento respectivo conforme al artículo 66 de la Ley de Obra del Estado de Querétaro.</p>																													
<p><b>Recomendación:</b></p> <p>Es recomendable que la CEI como medida de control, realice las acciones siguientes:</p> <ul style="list-style-type: none"> <li>• Investigar y documentar el estatus de cada uno de las obras en proceso, que permita comprobar que dicho importe está en su plazo de ejecución de obra.</li> <li>• Concluir los procesos administrativos y hacer las aplicaciones y depuraciones contables correspondientes</li> <li>• Actualizar y conciliar mensualmente dichos saldos. Debiendo firmar la conciliación los responsables de las áreas involucradas</li> <li>• Es recomendable que la entidad realice una revisión de las obras ya concluidas y que cuenten con el finiquito y el acta entrega recepción y realicen el traspaso del importe a las cuentas correspondientes.</li> <li>• Elaborar programa de trabajo en el que se indicaran las acciones para cada área, según la situación particular de cada contrato, dicho programa debe contemplar un seguimiento puntual y permanente a las obras pendientes de concluir en lo subsecuente de conformidad con los contratos que se suscriban.</li> </ul>																													
<b>Área responsable:</b>	<b>Fecha de compromiso de solventación:</b>																												

**COMISIÓN ESTATAL DE INFRAESTRUCTURA DE QUERÉTARO  
 REPORTE DE HALLAZGOS Y RECOMENDACIONES  
 AUDITORÍA AL 31 DE DICIEMBRE DE 2019**

<b>Número consecutivo de la observación:</b> 3	<b>Periodo sujeto a revisión:</b> 1 de enero al 31 de diciembre de 2019
<b>Rubro o cuenta afectada:</b> Patrimonio	<b>Tipo de observación:</b> Contable
<p>Derivado del análisis realizado a los movimientos registrados en el rubro de Patrimonio, se detectó que por los movimientos registrados en la contabilidad, no se cuenta con la autorización expresa por parte del Consejo de Administración de la CEIQ.</p> <p>Toda vez que los saldos iniciales (1 de enero de 2019) fueron dictaminados y autorizados en la Primera Asamblea Extraordinaria 2019 del Consejo de Administración de la Comisión Estatal de Infraestructura de Querétaro.</p>	
<p><b>Efectos:</b></p> <p>Las aplicaciones contables que afectan la cuenta de Resultado de Ejercicio Anteriores se registran sin ninguna autorización por parte de algún funcionario de la entidad.</p>	
<p><b>Recomendación:</b></p> <p>Es recomendable que la CEI como medida de control, con respecto a las aplicaciones contables que afectan la cuenta de Resultado de Ejercicio Anteriores, solicite la aprobación previa del Consejo de Administración de la Comisión Estatal de Infraestructura de Querétaro.</p>	
<b>Área responsable:</b>	<b>Fecha de compromiso de solventación:</b>



**COMISIÓN ESTATAL DE INFRAESTRUCTURA DE QUERÉTARO  
 REPORTE DE HALLAZGOS Y RECOMENDACIONES  
 AUDITORÍA AL 31 DE DICIEMBRE DE 2019**

<b>Número consecutivo de la observación: 4</b>	<b>Periodo sujeto a revisión: 1 de enero al 31 de diciembre de 2019</b>																
<b>Rubro o cuenta afectada:</b> Estado Analítico Ingresos y Egresos Presupuestal	<b>Tipo de observación:</b> Presupuestal																
<p>La Entidad muestra un Déficit en el Presupuesto Aprobado, Ampliaciones /Reducciones y Presupuesto Modificado, como se muestra a continuación:</p> <p style="text-align: center;"><b>PRESUPUESTO (Miles de Pesos)</b></p> <table style="margin-left: auto; margin-right: auto; border-collapse: collapse;"> <thead> <tr> <th style="text-align: left; border-bottom: 1px solid black;">Estado Analítico</th> <th style="text-align: center; border-bottom: 1px solid black;">Aprobado</th> <th style="text-align: center; border-bottom: 1px solid black;">Ampliaciones / Reducciones</th> <th style="text-align: center; border-bottom: 1px solid black;">Modificado</th> </tr> </thead> <tbody> <tr> <td style="padding: 2px 10px;">INGRESOS</td> <td style="text-align: right; padding: 2px 10px;">\$ 571,997.5</td> <td style="text-align: right; padding: 2px 10px;">\$ 1,480,349.9</td> <td style="text-align: right; padding: 2px 10px;">\$ 2,052,347.4</td> </tr> <tr> <td style="padding: 2px 10px;">INGRESOS</td> <td style="text-align: right; padding: 2px 10px;">582,634.5</td> <td style="text-align: right; padding: 2px 10px;">1,685,761.2</td> <td style="text-align: right; padding: 2px 10px;">2,268,395.7</td> </tr> <tr> <td style="padding: 2px 10px;">DEFICIT</td> <td style="text-align: right; padding: 2px 10px;">\$ <u>10,637.0</u></td> <td style="text-align: right; padding: 2px 10px;">\$ <u>205,411.3</u></td> <td style="text-align: right; padding: 2px 10px;">\$ <u>216,048.3</u></td> </tr> </tbody> </table>		Estado Analítico	Aprobado	Ampliaciones / Reducciones	Modificado	INGRESOS	\$ 571,997.5	\$ 1,480,349.9	\$ 2,052,347.4	INGRESOS	582,634.5	1,685,761.2	2,268,395.7	DEFICIT	\$ <u>10,637.0</u>	\$ <u>205,411.3</u>	\$ <u>216,048.3</u>
Estado Analítico	Aprobado	Ampliaciones / Reducciones	Modificado														
INGRESOS	\$ 571,997.5	\$ 1,480,349.9	\$ 2,052,347.4														
INGRESOS	582,634.5	1,685,761.2	2,268,395.7														
DEFICIT	\$ <u>10,637.0</u>	\$ <u>205,411.3</u>	\$ <u>216,048.3</u>														
<p><b>Efectos:</b></p> <p>Los estados presupuestarios no muestran un Balance Presupuestario Sostenible debido a que en dichos estados solo incluyen en sus adecuaciones presupuestales las que afectan la cuenta denominada "Modificaciones al Presupuesto de Egresos Aprobado" y no realizan las adecuaciones presupuestales que afectan la cuenta denominada "Modificaciones a la Ley de Ingresos Estimada".</p>																	
<p><b>Recomendación:</b></p> <p>Es recomendable que se analicen adecuadamente cada una de las adecuaciones presupuestales que afectan al Ingreso y Gasto modificado con la finalidad de mostrar estados presupuestarios sin déficit.</p>																	
<b>Área responsable:</b>	<b>Fecha de compromiso de solventación:</b>																

**COMISIÓN ESTATAL DE INFRAESTRUCTURA DE QUERÉTARO  
 REPORTE DE HALLAZGOS Y RECOMENDACIONES  
 AUDITORÍA AL 31 DE DICIEMBRE DE 2019**

<b>Número consecutivo de la observación: 5</b>	<b>Periodo sujeto a revisión: 1 de enero al 31 de diciembre de 2019</b>
<b>Rubro o cuenta afectada:</b> Contratos de Adquisiciones	<b>Tipo de observación:</b> Administrativa
<p>La Entidad otorgó dos contratos por la modalidad de Adjudicación Directa, a la compañía Seguros de Vida SURA México, S.A. de C.V. y Grupo Nacional Provincial, S.A.B. los cuales no fueron sometidos al Comité de Adquisiciones.</p> <ol style="list-style-type: none"> <li>1) Seguro de vida a los trabajadores de la CEI, por un importe de \$ 505,669.74 más I.V.A.</li> <li>2) Póliza colectiva e individual para el coordinador general de la CEI, seguros de gastos médicos mayores, por un importe de \$ 592,880.58 más I.V.A.</li> </ol> <p>De conformidad al artículo 20 fracción III, de la Ley de Adquisiciones, Enajenaciones, Arrendamientos y Contratación de Servicios del Estado de Querétaro, la fracción en comento indica el porcentaje del 0.00123%, para la Adjudicación Directa, sobre el Presupuesto de Egresos del Estado, lo cual equivale a la cantidad de \$ 462,263.68 más I.V.A.</p> <p>Adicionalmente, no se cuenta con un dictamen que sustente que se dio cumplimiento a lo establecido en la Ley de Adquisiciones, Enajenaciones, Arrendamientos y Contratación de Servicios del Estado de Querétaro, en la modalidad de adjudicación directa.</p> <p>La contratación de dichos seguros debió ser una invitación restringida a cuando menos tres proveedores, debido a que los montos de los seguros rebasan el límite de Adjudicación Directa, tal como lo indica la fracción II del artículo 20 de LAEACSEQ.</p>	
<p><b>Efectos:</b></p> <p>Incumplimiento a lo establecido en la Ley de Adquisiciones, Enajenaciones, Arrendamientos y Contratación de Servicios del Estado de Querétaro, relativo a la adjudicación directa, de conformidad con el artículo 20 fracción III .</p> <p>Adicionalmente la entidad no cumple con el Artículo 22 "Los Comités de los Poderes del Estado, Ayuntamientos y entidades públicas, bajo su consideración y más estricta responsabilidad, fundando y motivando por escrito su proceder, podrán autorizar a las Oficialías Mayores la invitación restringida a cuando menos tres proveedores autorizados o interesados o realizar la adjudicación directa de adquisiciones, arrendamientos, contrataciones y servicios, sólo en los siguientes casos: Fracción I a IX"</p> <p>Se puede presumir que los servicios contratados hayan sido adquiridos sin ningún sustento normativo, lo que puede ocasionar una falta de transparencia del gasto.</p>	
<p><b>Recomendación:</b></p> <p>Es recomendable que la entidad lleve a cabo la contratación de los seguros de conformidad con la Ley de Adquisiciones, Enajenaciones, Arrendamientos y Contratación de Servicios del Estado de Querétaro con la finalidad de hacer más transparente el ejercicio del gasto como cualquier otro servicio contratado.</p>	
<b>Área responsable:</b>	<b>Fecha de compromiso de solventación:</b>

**COMISIÓN ESTATAL DE INFRAESTRUCTURA DE QUERÉTARO  
 REPORTE DE HALLAZGOS Y RECOMENDACIONES  
 AUDITORÍA AL 31 DE DICIEMBRE DE 2019**

<b>Número consecutivo de la observación: 6</b>	<b>Periodo sujeto a revisión: 1 de enero al 31 de diciembre de 2019</b>
<b>Rubro o cuenta afectada:</b> Obligaciones Laborales	<b>Tipo de observación:</b> Administrativa
<p>La entidad no ha reconocido un pasivo o una estimación por beneficios a los empleados, cuya expresión se encuentra en el apartado de "Provisiones para demandas, juicios y contingencias", del acuerdo por el que reforman las Reglas Específicas del Registro y Valoración del Patrimonio.</p> <p>Por otro lado, la Ley General de Contabilidad Gubernamental, Art. 39, establece: "Serán materia de registro y valuación las provisiones que se constituyan para hacer frente a los pasivos de cualquier naturaleza, con independencia de que éstos sean clasificados como deuda pública en términos de la normativa aplicable. Dichas provisiones deberán ser revisadas y ajustadas periódicamente para mantener su vigencia"; el Art. 30 establece: "que son materia de registro y valuación las provisiones que se constituyan para hacer frente a los pasivos de cualquier naturaleza"</p> <p>Además, las Principales Reglas de Registro y Valoración del Patrimonio (Elementos Generales), IV. Valores de Activos y Pasivos, Consideraciones adicionales a los valores de los activos y de los pasivos, mencionan lo siguiente:</p> <p>Atendiendo a los atributos de una partida, cualquier valor de entrada o salida puede reconocerse bajo uno de los siguientes enfoques: Criterios adicionales de los pasivos Provisiones Debe reconocerse una provisión cuando se cumplan las siguientes condiciones:</p> <ul style="list-style-type: none"> <li>• Exista una obligación presente (legal o asumida) resultante de un evento pasado a cargo del ente público.</li> <li>• Es probable que se presente la salida de recursos económicos como medio para liquidar dicha obligación.</li> <li>• La obligación pueda ser estimada razonablemente.</li> </ul>	
<p><b>Efectos:</b></p> <p>Falta de reconocimiento en los estados financieros de la obligación presente (legal o asumida) resultante de un evento pasado a cargo del ente público, cuya probabilidad representa la salida de recursos económicos como medio para liquidar dicha obligación.</p>	
<p><b>Recomendación:</b></p> <p>Un ente público debe reconocer un pasivo o una estimación por beneficios a los empleados si se reúnen la totalidad de los siguientes criterios:</p> <ol style="list-style-type: none"> <li>1. Existe una obligación presente, legal o asumida, de efectuar pagos por beneficios a los empleados, en el futuro, como consecuencia de sucesos ocurridos en el pasado;</li> <li>2. La obligación del ente público con los empleados es atribuible a servicios ya prestados y, por ende, dichos derechos están devengados;</li> <li>3. Es probable el pago de los beneficios; y</li> <li>4. El monto de los beneficios puede ser cuantificado de manera confiable.</li> </ol>	
<b>Área responsable:</b>	<b>Fecha de compromiso de solventación:</b>

**COMISIÓN ESTATAL DE INFRAESTRUCTURA DE QUERÉTARO  
 REPORTE DE HALLAZGOS Y RECOMENDACIONES  
 AUDITORÍA AL 31 DE DICIEMBRE DE 2019**

<b>Número consecutivo de la observación: 7</b>	<b>Periodo sujeto a revisión: 1 de enero al 31 de diciembre de 2019</b>
<b>Rubro o cuenta afectada:</b> Depreciación	<b>Tipo de observación:</b> Contable
<p>Al 31 de diciembre de 2019, la Entidad no ha reconocido en los estados financieros la depreciación de los bienes muebles e inmuebles adquiridos al 31 de diciembre de 2012; en consecuencia, no ha dado cumplimiento a las disposiciones emitidas por el Consejo Nacional de Armonización Contable, específicamente en lo relativo a las reglas del cálculo y reconocimiento de la depreciación de dichos bienes.</p>	
<p><b>Efectos:</b></p> <p>Incumplimiento a lo establecido en la Reglas Específicas del Registro y Valoración del Patrimonio emitidas por el Consejo Nacional de Armonización Contable.</p> <p>Falta de reconocimiento en los estados financieros del costo derivado de uso de los bienes muebles e inmuebles de la entidad.</p>	
<p><b>Recomendación:</b></p> <p>Que se dé cumplimiento a lo establecido en las Reglas Específicas del Registro y Valoración del Patrimonio emitidas por el Consejo Nacional de Armonización Contable, o en su caso, que se realice la consulta a los reguladores correspondientes sobre el motivo que justifique la no depreciación de los bienes muebles e inmuebles adquiridos hasta el 31 de diciembre de 2012.</p>	
<b>Área responsable:</b>	<b>Fecha de compromiso de solventación:</b>

**COMISIÓN ESTATAL DE INFRAESTRUCTURA DE QUERÉTARO  
 REPORTE DE HALLAZGOS Y RECOMENDACIONES  
 AUDITORÍA AL 31 DE DICIEMBRE DE 2019**

<b>Número consecutivo de la observación: 8</b>	<b>Periodo sujeto a revisión: 1 de enero al 31 de diciembre de 2019</b>
<b>Rubro o cuenta afectada:</b> Notas a los estados financieros	<b>Tipo de observación:</b> Contable
<p>En la revisión a los estados financieros y notas se observó existen integraciones de los rubros de los estados financieros que no se presentan comparativas con las cifras del ejercicio de 2018 tal como lo establece el artículo 49 de la Ley General de Contabilidad Gubernamental.</p>	
<p><b>Efectos:</b></p> <p>Incumplimiento a lo establecido en los documentos normativos emitidos por el Consejo Nacional de Armonización Contable.</p>	
<p><b>Recomendación:</b></p> <p>Que se dé cumplimiento a lo establecido en los documentos normativos emitidos por el Consejo Nacional de Armonización Contable.</p>	
<b>Área responsable:</b>	<b>Fecha de compromiso de solventación:</b>

**COMISIÓN ESTATAL DE INFRAESTRUCTURA DE QUERÉTARO  
 REPORTE DE HALLAZGOS Y RECOMENDACIONES  
 AUDITORÍA AL 31 DE DICIEMBRE DE 2019**

<b>Número consecutivo de la observación: 9</b>	<b>Periodo sujeto a revisión: 1 de enero al 31 de diciembre de 2019</b>
<b>Rubro o cuenta afectada:</b> Pasivos contingentes	<b>Tipo de observación:</b> Contable
<p>En las notas a los estados financieros de la Entidad, se revela un listado de los juicios por demanda judicial en proceso de resolución los cuales no revelan la existencia de posibles obligaciones que deban ser registradas contablemente.</p> <p>La Ley General de Contabilidad Gubernamental, Art. 39, establece: "Serán materia de registro y valuación las provisiones que se constituyan para hacer frente a los pasivos de cualquier naturaleza, con independencia de que éstos sean clasificados como deuda pública en términos de la normativa aplicable. Dichas provisiones deberán ser revisadas y ajustadas periódicamente para mantener su vigencia"; el Art. 30 establece: "que son materia de registro y valuación las provisiones que se constituyan para hacer frente a los pasivos de cualquier naturaleza"</p> <p>Además, las Principales Reglas de Registro y Valoración del Patrimonio (Elementos Generales), IV. Valores de Activos y Pasivos, Consideraciones adicionales a los valores de los activos y de los pasivos, mencionan lo siguiente:</p> <p>Atendiendo a los atributos de una partida, cualquier valor de entrada o salida puede reconocerse bajo uno de los siguientes enfoques: Criterios adicionales de los pasivos Provisiones Debe reconocerse una provisión cuando se cumplan las siguientes condiciones:</p> <ul style="list-style-type: none"> <li>• Exista una obligación presente (legal o asumida) resultante de un evento pasado a cargo del ente público.</li> <li>• Es probable que se presente la salida de recursos económicos como medio para liquidar dicha obligación.</li> <li>• La obligación pueda ser estimada razonablemente.</li> </ul>	
<p><b>Efectos:</b></p> <p>Los estados financieros de la entidad no muestran todas las obligaciones de la Comisión</p>	
<p><b>Recomendación:</b></p> <p>Se realice una evaluación detallada de cada uno de los juicios en proceso con la finalidad de determinar el monto.</p>	
<b>Área responsable:</b>	<b>Fecha de compromiso de solventación:</b>

**COMISIÓN ESTATAL DE INFRAESTRUCTURA DE QUERÉTARO  
 INFORME SOBRE EL SEGUIMIENTO DE SALVEDADES Y SUGERENCIAS DE EJERCICIOS ANTERIORES  
 AUDITORIA AL 31 DE DICIEMBRE DE 2019**

AÑO	HALLAZGO	SUGERENCIA	MECANISMOS O ACCIONES PARA SU SOLVENTACIÓN
<p>Obs. 1 2018 Ingresos financieros devengados y recaudados</p>	<p>De la revisión de la conciliación bancaria de la cuenta Banamex 4296182 se identificaron con los criterios de Registro Generales para el Tratamiento de los Momentos Contables de los Ingresos Devengado y Recaudado, los ingresos financieros se deben reconocer cuando estos son percibidos.</p> <p>Presentación de saldos contables inexactos de bancos e ingresos financieros presentados en los informes financieros preparados por la CEI, los cuales independientemente de su materialidad, no son consistentes con los criterios de registro generales para el tratamiento de los momentos contables de los ingresos devengado y recaudado de acuerdo a las Normas y Metodología para la Determinación de los Momentos Contables de los Ingresos publicados por CONAC.</p>	<p>Revisar al cierre de cada periodo las partidas en conciliación para asegurarse de haber registrado todas las operaciones en el periodo correspondiente de acuerdo con los momentos contables establecidos en la normatividad publicada por CONAC.</p>	<p>A la fecha de nuestra revisión se observó que la cuenta Banamex 4296182 no presenta partidas en conciliación de ingresos del banco no reconocidos por la entidad. <b>Por lo que damos por solventada la observación 1.</b></p>
<p>Obs. 2 2018 Beneficios a los empleados</p>	<p>La Comisión no reconoce el pasivo por beneficios a los empleados con base en un estudio realizado por peritos independientes utilizando el método de crédito unitario proyectado.</p> <p>Basándose en las disposiciones laborales, se puede exigir a la Comisión financiar el déficit de los fondos de beneficios directos que den lugar a salidas materiales de efectivo.</p>	<p>Se recomienda a la Administración de la Comisión reconocer la provisión de beneficios a los empleados como lo establece el artículo 39 de la Ley General de Contabilidad Gubernamental, dando seguimiento puntual a la consulta realizada al CONAC Estatal respecto a la emisión de reglas específicas para el reconocimiento contable de esta obligación.</p>	<p>A la fecha esta observación se mantiene para el ejercicio de 2019, por lo que la observación se mantiene nuevamente en la carta de recomendaciones 2019 observación 6.</p>

**COMISIÓN ESTATAL DE INFRAESTRUCTURA DE QUERÉTARO  
 INFORME SOBRE EL SEGUIMIENTO DE SALVEDADES Y SUGERENCIAS DE EJERCICIOS ANTERIORES  
 AUDITORÍA AL 31 DE DICIEMBRE DE 2019**

AÑO	HALLAZGO	SUGERENCIA	MECANISMOS O ACCIONES PARA SU SOLVENTACIÓN
<p>Obs. 3 2018                      Presupuesto de egresos devengado</p>	<p>En el estado analítico del ejercicio del presupuesto de egresos (en sus diferentes clasificaciones), se muestran egresos devengados por \$2,727,555,770 y egresos pagados por \$2,723,309,248, resultando una diferencia entre ambos momentos de \$4,246,522. Este último importe corresponde a egresos devengados no pagados. No obstante, en el estado de situación financiera se presentan como cuentas por pagar a corto plazo por \$8,874,381. Las principales reglas de registro y valoración del patrimonio (elementos generales) emitidas por el CONAC definen a los pasivos como las obligaciones presentes del ente público, virtualmente ineludibles, identificadas, cuantificadas en términos monetarios y que representan una disminución futura de beneficios económicos, derivadas de operaciones ocurridas en el pasado que le han afectado económicamente. Por lo anterior, se observa que el pasivo contable no coincide con el momento del presupuesto de egresos devengados.</p> <p>A pesar de que el asunto descrito no fue material para efectos de nuestra auditoría, los estados presupuestarios no muestran adecuadamente los momentos del presupuesto de egresos.</p>	<p>Recomendamos que se revisen las partidas que generan la diferencia entre los egresos devengados no pagados resultantes de la comparación entre los momentos presupuestarios de devengado y pagado con el pasivo reconocido en los estados financieros contables, lo anterior con el fin de determinar si se requiere modificar la presentación de los momentos del presupuesto de egresos.</p>	<p>A la fecha esta observación se mantiene para el ejercicio de 2019, por lo que la observación se mantiene nuevamente en la carta de recomendaciones 2019 observación 4.</p>



**COMISIÓN ESTATAL DE INFRAESTRUCTURA DE QUERÉTARO  
 INFORME SOBRE EL SEGUIMIENTO DE SALVEDADEDES Y SUGERENCIAS DE EJERCICIOS ANTERIORES  
 AUDITORÍA AL 31 DE DICIEMBRE DE 2019**

AÑO	HALLAZGO	SUGERENCIA	MECANISMOS O ACCIONES PARA SU SOLVENTACIÓN
<p>Obs. 4 2018                      Pasivo contingente relacionado con juicios y litigios</p>	<p>En el apartado V de las Notas de Memoria, la Comisión revela un listado de juicios por demanda judicial en proceso de resolución, sobre los cuales no se ha documentado una evaluación sobre la existencia de un pasivo que deba ser registrado contablemente.                      Los usuarios de la información financiera de la Comisión podrían tomar decisiones sobre estados financieros contables que no muestran todas las obligaciones de la Comisión.</p>	<p>Recomendamos que se analice cada juicio en proceso, tomando en consideración la probabilidad de ocurrencia y la posibilidad de cuantificarlos confiablemente. Para esto, la Comisión deberá apoyarse de su área jurídica, realizando una evaluación conjunta sobre los factores antes citados para determinar el adecuado tratamiento contable</p>	<p>A la fecha esta observación se mantiene para el ejercicio de 2019, por lo que la observación se mantiene nuevamente en la carta de recomendaciones 2019 observación 9.</p>