

**COMISIÓN ESTATAL DEL SISTEMA
PENITENCIARIO DE QUERETARO
(CESPQ)
INFORME DEL AUDITOR INDEPENDIENTE
SOBRE LA INFORMACIÓN FINANCIERA
AL
31 DE DICIEMBRE DE 2019**

**COMISIÓN ESTATAL DEL SISTEMA PENITENCIARIO DE QUERÉTARO
SANTIAGO DE QUERÉTARO**

ÍNDICE

	<u>Anexos</u>
<u>INFORME DEL AUDITOR INDEPENDIENTE SOBRE LA INFORMACIÓN FINANCIERA</u>	“A”
<u>ESTADOS FINANCIEROS AL 31 DE DICIEMBRE DE 2019:</u>	
De Actividades	“B”
De Situación Financiera	“C”
De Variación en la Hacienda Pública	“D”
De Cambios en la Situación Financiera	“E”
De Flujo de Efectivo	“F”
Informe sobre Pasivos Contingentes	“G”
Notas a los Estados Financieros	“H”
Analítico de Activo	“I”
Analítico de la Deuda y Otros Pasivos Informe sobre Pasivos Contingente	“J”
ANEXOS:	“K”
1. Relación de Bienes muebles que componen en patrimonio	
2. Relación de Bienes inmuebles que componen en patrimonio	
3. Relación de cuentas bancarias productivas	
4. Relación de esquemas bursátiles (cuando aplique)	
5. Coberturas financieras (cuando aplique)	
6. Participación del Poder Ejecutivo del Estado de Querétaro en el patrimonio del Ente Público.	

INFORME DE LOS AUDITORES INDEPENDIENTES

**A LA SECRETARÍA DE LA CONTRALORÍA DEL
ESTADO DE QUERÉTARO
AL CONSEJO DIRECTIVO DE LA
COMISIÓN ESTATAL DEL SISTEMA PENITENCIARIO
DE QUERÉTARO (CESPQ)**

OPINIÓN

Hemos auditado los estados financieros de la **COMISIÓN ESTATAL DEL SISTEMA PENITENCIARIO DE QUERÉTARO (LA ENTIDAD)**, que comprenden el Estado de Situación Financiera, el Estado Analítico del Activo y el Estado Analítico de la Deuda y Otros Pasivos al 31 de diciembre de **2019** y **2018**, y el Estado de Actividades, el Estado de Variación en la Hacienda Pública, el Estado de Flujos de Efectivo y el Estado de Cambios en la Situación Financiera, correspondiente al año terminado en dicha fecha; asimismo, el Reporte de Patrimonio y el Informe sobre Pasivos Contingentes al 31 de diciembre de **2019** y **2018**, así como las Notas Explicativas a los Estados Financieros que incluyen un resumen de las políticas contables significativas.

En nuestra opinión, los estados financieros adjuntos, de la **COMISIÓN ESTATAL DEL SISTEMA PENITENCIARIO DE QUERÉTARO**, que se describen en el párrafo anterior, están preparados, en todos los aspectos materiales, de conformidad con las disposiciones en materia de información financiera que se indican en las notas a los estados financieros que se acompañan y que están establecidas en la Ley General de Contabilidad Gubernamental.

FUNDAMENTO DE LA OPINIÓN

Hemos llevado a cabo nuestra auditoría de conformidad con las Normas Internacionales de Auditoría. Nuestras responsabilidades, de acuerdo con estas normas, se describen con más detalle en la sección "Responsabilidades del auditor para la auditoría de los estados financieros" de nuestro informe. Somos independientes de la entidad de conformidad con el Código de Ética Profesional del Instituto Mexicano de Contadores Públicos, A.C. (Código de Ética Profesional), junto con los requerimientos de ética que son aplicables a nuestras auditorías de los estados financieros en México, y hemos cumplido con las demás responsabilidades de ética de conformidad con esos

requerimientos y con el Código de Ética Profesional. Consideramos que la evidencia de auditoría que hemos obtenido proporciona una base suficiente y adecuada para nuestra opinión.

PÁRRAFO DE ÉNFASIS

a) Base de preparación contable y utilización de este informe:

1. Llamamos la atención sobre las notas a los estados financieros adjuntos, en la que se describen las bases contables utilizadas para su preparación. Dichos estados financieros fueron preparados para cumplir con los requerimientos normativos gubernamentales a que está sujeta la entidad y para ser integrados en el Reporte de la Cuenta Pública Estatal, los cuales están presentados en los formatos que para tal efecto fueron establecidos por Consejo Nacional de Armonización Contable (CONAC); consecuentemente, éstos pueden no ser apropiados para otra finalidad. Nuestra opinión no se modifica por esta cuestión.
2. La Comisión Estatal del Sistema Penitenciario de Querétaro (CESPQ), llevó a cabo las acciones necesarias para dar cumplimiento al Artículo 2º Transitorio del Decreto que crea esta Comisión, que a la letra dice:

“Artículo Segundo. Los recursos humanos, materiales y financieros con que cuenta la Dirección General de Reinserción Social adscrita a la Secretaría de Gobierno, formarán parte del organismo público descentralizado denominado Comisión Estatal del Sistema Penitenciario de Querétaro. Para efectos de lo anterior, la Comisión Estatal del Sistema Penitenciario de Querétaro deberá obtener los registros fiscales y administrativos que procedan”.

El Poder Ejecutivo del Estado de Querétaro a través del Oficial Mayor y de la Dirección de Control Patrimonial de la propia Oficialía Mayor, celebró con la CESPQ los instrumentos jurídicos denominados “Contratos de Comodato”, y a través de la Cláusula Primera da en Comodato 8 inmuebles que pertenecían a la extinta Dirección General de Reinserción Social adscrita a la Secretaría de Gobierno del Poder Ejecutivo del Estado de Querétaro; sin embargo, del análisis del contrato de comodato se identifica la posibilidad de que los objetivos de la CESPQ no se cumplan a partir de lo que indica la Cláusula Decimo Segunda del contrato que a la letra dice:

“DECIMA SEGUNDA. El presente contrato podrá terminarse anticipadamente por las siguientes causas:

- A. De común acuerdo entre ambas partes;***
- B. Porque “EL COMODANTE” necesite usar o disponer de “LOS INMUEBLES” por cualquier otra causa distinta al interés general, previa, notificación con 60 días naturales de anticipación”.***

En forma específica, al inciso "B" que antecede, lo que supone una incertidumbre y/o contingencia importante relacionada con eventos o con condiciones que pueden originar dudas significativas sobre la capacidad de la entidad para continuar como una entidad en funcionamiento.

b) Otras cuestiones:

Los estados financieros del ejercicio 2018, que se presentan únicamente para efectos comparativos fueron dictaminados por otro Contador Público, quien emitió su dictamen con fecha 14 de enero de 2019, con salvedades.

RESPONSABILIDADES DE LA ADMINISTRACIÓN Y DE LOS ENCARGADOS DEL GOBIERNO DE LA ENTIDAD SOBRE LOS ESTADOS FINANCIEROS

La administración es responsable de la preparación de los estados financieros adjuntos de conformidad con las disposiciones en materia de información financiera establecidas en la Ley General de Contabilidad Gubernamental que se describen en las notas adjuntas a dichos estados financieros, y del control interno que la administración consideró necesario para permitir la preparación de estados financieros libres de incorrección material debida a fraude o error.

En la preparación de los estados financieros, la administración es responsable de la valoración de la capacidad de la entidad para continuar operando como una entidad en funcionamiento, revelando, en su caso, las cuestiones relativas a la entidad en funcionamiento y utilizando las bases contables aplicables a una entidad en funcionamiento, a menos que la administración tenga la intención de liquidar la entidad o cesar sus operaciones, o bien no exista una alternativa realista.

Los encargados del gobierno de la entidad son responsables de la supervisión del proceso de información financiera de la entidad.

RESPONSABILIDADES DEL AUDITOR SOBRE LA AUDITORÍA DE LOS ESTADOS FINANCIEROS

Nuestros objetivos son obtener una seguridad razonable sobre de que los estados financieros, en su conjunto, se encuentran libres de incorrección material, debido a fraude o error, y emitir un informe de auditoría que contiene nuestra opinión. Seguridad razonable es un alto nivel de seguridad, pero no es una garantía, de que una auditoría realizada de conformidad con las Normas Internacionales de Auditoría siempre detecte una incorrección material cuando existe. Las incorrecciones pueden deberse a fraude o error y son consideradas materiales si individualmente, o en su conjunto, puede preverse razonablemente que influyan en las decisiones económicas que los usuarios hacen basándose en los estados financieros.

Como parte de una auditoría de conformidad con las Normas Internacionales de Auditoría, aplicamos nuestro juicio profesional y mantenemos una actitud de escepticismo profesional durante toda la auditoría. También:

- Identificamos y evaluamos los riesgos de incorrección material en los estados financieros, debida a fraude o error, diseñamos y aplicamos los procedimientos de auditoría para responder a esos riesgos y obtener evidencia de auditoría suficiente y apropiada para obtener una base para nuestra opinión. El riesgo de no detectar una incorrección material debida a fraude es mayor que en el caso de una incorrección material, ya que el fraude puede implicar colusión, falsificación, manifestaciones intencionalmente erróneas, omisiones intencionales o la anulación del control interno.
- Obtenemos conocimiento del control interno importante para la auditoría con el fin de diseñar los procedimientos de auditoría que consideramos adecuados en las circunstancias, y no con la finalidad de expresar una opinión sobre la eficacia del control interno de la entidad.
- Evaluamos lo apropiado de las políticas contables utilizadas y la razonabilidad de las estimaciones contables, así como las revelaciones hechas por la administración de la entidad.
- Concluimos sobre lo apropiado del uso de la administración de las bases contables aplicables a una entidad en funcionamiento y, con base en la evidencia de auditoría obtenida, concluimos sobre si existe o no una incertidumbre importante relacionada con eventos o con condiciones que pueden originar dudas significativas sobre la capacidad de la entidad para continuar como entidad en funcionamiento. Si concluimos que existe una incertidumbre importante, se nos requiere que llamemos la atención en nuestro informe de auditoría sobre la correspondiente información revelada en los estados financieros o, si dicha revelación es insuficiente, que expresemos una opinión modificada. Nuestras conclusiones se basan en la evidencia de auditoría obtenida hasta la fecha de nuestro informe. Sin embargo, hechos o condiciones futuros pueden ser causa de que la entidad deje de ser una entidad en funcionamiento.
- Evaluamos en su conjunto, la presentación, la estructura y el contenido de los estados financieros, incluida la información revelada, y si los estados financieros representan las transacciones y hechos subyacentes de un modo que logran una presentación razonable.

Nos comunicamos con los responsables del gobierno de la entidad en relación, entre otras cuestiones, con el alcance planeado y el momento de realización de la auditoría y los hallazgos importantes de la auditoría, así como cualquier deficiencia significativa en el control interno que identificamos durante nuestra auditoría.

Gómez y Sánchez Aldana, S.C.



C.P.C. Gerardo Martínez Yeo
Socio
Cédula Profesional N°1396444

Watteau N° 31
Col. Santa María Nonoalco
C.P. 03700
Alcaldía de Benito Juárez

Ciudad de México, a **17 de enero de 2020.**



Concepto	2019	2018	Concepto	2019	2018
INGRESOS Y OTROS BENEFICIOS			GASTOS Y OTRAS PÉRDIDAS		
Ingresos de la Gestión	1,846,057	0	Gastos de Funcionamiento	472,632,850	406,047,652
Impuestos	0	0	Servicios Personales	299,108,107	266,976,367
Cuotas y Aportaciones de Seguridad Social	0	0	Materiales y Suministros	127,172,148	88,647,383
Contribuciones de Mejoras	0	0	Servicios Generales	46,352,625	50,423,902
Derechos	106,043	0	Transferencia, Asignaciones, Subsidios y Otras Ayudas	15,127,399	8,948,349
Productos	1,597,839	0	Transferencias Internas y Asignaciones al Sector Público	31,500	50,000
Aprovechamientos	142,176	0	Transferencias al Resto del Sector Público	0	0
Ingresos por Venta de Bienes y Prestación de Servicios	0	0	Subsidios y Subvenciones	0	0
Participaciones, Aportaciones, Convenios, Incentivos Derivados de la Colaboración Fiscal, Fondos Distintos de Aportaciones, Transferencias, Asignaciones, Subsidios y Subvenciones, y Pensiones y Jubilaciones	484,570,606	517,213,649	Ayudas Sociales	7,151,420	6,273,232
Participaciones, Aportaciones, Convenios, Incentivos Derivados de la Colaboración Fiscal, Fondos Distintos de Aportaciones	13,981,150	423,480,579	Pensiones y Jubilaciones	7,944,479	2,625,117
Transferencias, Asignaciones, Subsidios y Subvenciones, y Pensiones y Jubilaciones	470,589,356	93,733,070	Transferencias a Fideicomisos, Mandatos y Contratos Análogos	0	0
Otros Ingresos y Beneficios	822	13,130	Transferencias a la Seguridad Social	0	0
Ingresos Financieros	0	1,402	Donativos	0	0
Incremento por Variación de Inventarios	0	0	Transferencias al Exterior	0	0
Disminución del Exceso de Estimaciones por Pérdida o Deterioro u Obsolescencia	0	0	Participaciones y Aportaciones	0	0
Disminución del Exceso de Provisiones	0	0	Participaciones	0	0
Otros Ingresos y Beneficios Varios	822	11,728	Aportaciones	0	0
Total de Ingresos y Otros Beneficios	486,417,385	517,226,779	Convenios	0	0
			Intereses, Comisiones y Otros Gastos de la Deuda Pública	0	0
			Intereses de la Deuda Pública	0	0
			Comisiones de la Deuda Pública	0	0
			Gastos de la Deuda Pública	0	0
			Costo por Coberturas	0	0
			Apoyos Financieros	0	0
			Otros Gastos y Pérdidas Extraordinarias	13,624,863	528,805
			Estimaciones, Depreciaciones, Deterioros, Obsolescencia y Amortizaciones	13,624,863	528,805
			Provisiones	0	0
			Disminución de Inventarios	0	0
			Aumento por Insuficiencia de Estimaciones por Pérdida o Deterioro y Obsolescencia	0	0
			Aumento por Insuficiencia de Provisiones	0	0
			Otros Gastos	0	0
			Inversión Pública	0	0
			Inversión Pública no Capitalizable	0	0
			Total de Gastos y Otras Pérdidas	501,385,142	415,524,806
			Resultados del Ejercicio (Ahorro/Desahorro)	-14,967,757	101,701,973

Bajo protesta de decir verdad declaramos que los Estados Financieros y sus Notas son razonablemente correctos y responsabilidad del emisor

M. EN G. P. A. MIGUEL ÁNGEL CONTRERAS ÁLVAREZ
COMISIONADO

MTRO. ENRIQUE PUJARRÉS RODRÍGUEZ
SUBDIRECTOR ADMINISTRATIVO

C. P. SAUL IRÁN FURICA GARCÍA
COORDINADOR DE RECLUTAMIENTO FINANCIEROS



CONCEPTO	Año		CONCEPTO	Año	
	2019	2018		2019	2018
ACTIVO			PASIVO		
<i>Activo Circulante</i>			<i>Pasivo Circulante</i>		
Efectivo y Equivalentes	12,737,381	74,280,663	Cuentas por Pagar a Corto Plazo	9,209,277	2,738,898
Derechos a Recibir Efectivo o Equivalentes	749,998	2,589,659	Documentos por Pagar a Corto Plazo	0	0
Derechos a Recibir Bienes o Servicios	0	0	Porción a Corto Plazo de la Deuda Pública a Largo Plazo	0	0
Inventarios	0	0	Títulos y Valores a Corto Plazo	0	0
Almacenes	0	0	Pasivos Diferidos a Corto Plazo	0	0
Estimación por Pérdida o Deterioro de Activos Circulantes	0	0	Fondos y Bienes de Terceros en Garantía y/o Administración a Corto Plazo	103,945	80,906
Otros Activos Circulantes	0	0	Provisiones a Corto Plazo	0	0
Total de Activos Circulantes	13,487,379	76,870,322	Otros Pasivos a Corto Plazo	0	0
			Total de Pasivos Circulantes	9,313,222	2,819,804
<i>Activo No Circulante</i>			<i>Pasivo No Circulante</i>		
Inversiones Financieras a Largo Plazo	0	0	Cuentas por Pagar a Largo Plazo	0	0
Derechos a Recibir Efectivo o Equivalentes a Largo Plazo	0	0	Documentos por Pagar a Largo Plazo	0	0
Bienes Inmuebles, Infraestructura y Construcciones en Proceso	0	0	Deuda Pública a Largo Plazo	0	0
Bienes Muebles	87,183,838	26,988,761	Pasivos Diferidos a Largo Plazo	0	0
Activos Intangibles	10,478,765	1,191,498	Fondos y Bienes de Terceros en Garantía y/o en Administración a Largo Plazo	0	0
Depreciación, Deterioro y Amortización Acumulada de Bienes	-14,153,667	-528,805	Provisiones a Largo Plazo	0	0
Activos Diferidos	0	0	Total de Pasivos No Circulantes	0	0
Estimación por Pérdida o Deterioro de Activos no Circulantes	0	0	Total del Pasivo	9,313,222	2,819,804
Otros Activos no Circulantes	0	0	HACIENDA PÚBLICA/ PATRIMONIO		
Total de Activos No Circulantes	83,508,935	27,651,455	<i>Hacienda Pública/Patrimonio Contribuido</i>		
Total del Activo	96,996,314	104,521,777	Aportaciones	0	0
			Donaciones de Capital	1,377,844	0
			Actualización de la Hacienda Pública / Patrimonio	0	0
			<i>Hacienda Pública/Patrimonio Generado</i>		
			Resultados del Ejercicio (Ahorro / Desahorro)	-14,967,757	101,701,973
			Resultados de Ejercicios Anteriores	101,701,973	0
			Revalúos	0	0
			Reservas	0	0
			Rectificaciones de Resultados de Ejercicios Anteriores	-428,968	0
			Exceso o Insuficiencia en la Actualización de la Hacienda Pública/Patrimonio	0	0
			Resultado por Posición Monetaria	0	0
			Resultado por Tenencia de Activos no Monetarios	0	0
			Total Hacienda Pública/ Patrimonio	87,683,092	101,701,973
			Total del Pasivo y Hacienda Pública / Patrimonio	96,996,314	104,521,777

Bajo protesta de decir verdad declaramos que los Estados Financieros y sus Notas son razonablemente correctos y responsabilidad del emisor

M. EN G.P.A. MIGUEL ÁNGEL CONTRERAS ÁLVAREZ
COMISIONADO

MTRO. ENRIQUE GUTIÉRREZ RODRÍGUEZ
SUBDIRECTOR ADMINISTRATIVO

C.P. SAÚL IRÁN ZÚÑIGA BARRÉNAS
COORDINADOR DE RECURSOS FINANCIEROS



Concepto	Hacienda Pública/Patrimonio Contribuido	Hacienda Pública/Patrimonio Generado de Ejercicios Anteriores	Hacienda Pública/Patrimonio Generado del Ejercicio	Exceso o Insuficiencia en la Actualización de la Hacienda Pública / Patrimonio	TOTAL
HACIENDA PÚBLICA/PATRIMONIO CONTRIBUIDO NETO 2018	0				0
Aportaciones	0				0
Donaciones de Capital	0				0
Actualización de la Hacienda Pública/Patrimonio	0				0
HACIENDA PÚBLICA /PATRIMONIO GENERADO NETO 2018		0	101,701,973		101,701,973
Resultados del Ejercicio (Ahorro/Desahorro)			101,701,973		101,701,973
Resultados de Ejercicios Anteriores		0			0
Revalúos		0		0	0
Reservas		0		0	0
Rectificaciones de Resultados de Ejercicios Anteriores		0			0
EXCESO O INSUFICIENCIA EN LA ACTUALIZACIÓN DE LA HACIENDA PÚBLICA/ PATRIMONIO NETO 2018				0	0
Resultado por Posición Monetaria				0	0
Resultado por Tenencia de Activos no Monetarios				0	0
HACIENDA PÚBLICA / PATRIMONIO NETO FINAL 2018	0	0	101,701,973	0	101,701,973
CAMBIOS EN LA HACIENDA PÚBLICA/PATRIMONIO CONTRIBUIDO NETO 2019	1,377,844				1,377,844
Aportaciones	0				0
Donaciones de Capital	1,377,844				1,377,844
Actualización de la Hacienda Pública/Patrimonio	0				0
VARIACIONES DE LA HACIENDA PÚBLICA / PATRIMONIO GENERADO NETO 2019		101,701,973	-117,098,697		-15,396,724
Resultados del Ejercicio (Ahorro/Desahorro)			-14,967,757		-14,967,757
Resultados de Ejercicios Anteriores		101,701,973	101,701,973		0
Revalúos		0	0	0	0
Reservas		0	0	0	0
Rectificaciones de Resultados de Ejercicios Anteriores			-428,988		-428,988
CAMBIOS EN EL EXCESO O INSUFICIENCIA EN LA ACTUALIZACIÓN DE LA HACIENDA PÚBLICA/ PATRIMONIO NETO 2019				0	0
Resultado por Posición Monetaria				0	0
Resultado por Tenencia de Activos no Monetarios				0	0
HACIENDA PÚBLICA / PATRIMONIO NETO FINAL 2019	1,377,844	101,701,973	15,396,724	0	87,683,092

Bajo protesta de decir verdad declaramos que los Estados Financieros y sus Notas son razonablemente correctos y responsabilidad del emisor

M. EN G.P.A. MIGUEL ÁNGEL CONTRERAS ÁLVAREZ

COMISIONADO

C.P. SAUL IRAN ZÚÑIGA BARRÉNAS
COORDINADOR DE RECURSOS FINANCIEROS

MTRO. ENRIQUE SUTERREZ RODRÍGUEZ

SUBDIRECTOR ADMINISTRATIVO



Cuenta Pública 2019
COMISIÓN ESTATAL DEL SISTEMA PENITENCIARIO DE QUERÉTARO
 Estado de Cambios en la Situación Financiera
 Del 1 de Enero al 31 de Diciembre de 2019
 (Pesos)



Concepto	Origen	Aplicación	Concepto	Origen	Aplicación
ACTIVO	7,525,463	0	PASIVO	6,493,417	0
Activo Circulante	63,382,943	0	Pasivo Circulante	6,493,417	0
Efectivo y Equivalentes	61,543,282	0	Cuentas por Pagar a Corto Plazo	6,470,379	0
Derechos a Recibir Efectivo o Equivalentes	1,839,661	0	Documentos por Pagar a Corto Plazo	0	0
Derechos a Recibir Bienes o Servicios	0	0	Porción a Corto Plazo de la Deuda Pública a Largo Plazo	0	0
Inventarios	0	0	Títulos y Valores a Corto Plazo	0	0
Almacenes	0	0	Pasivos Diferidos a Corto Plazo	0	0
Estimación por Pérdida o Deterioro de Activos Circulantes	0	0	Fondos y Bienes de Terceros en Garantía y/o Administración a Corto Plazo	23,039	0
Otros Activos Circulantes	0	0	Provisiones a Corto Plazo	0	0
Activo No Circulante	0	55,857,480	Otros Pasivos a Corto Plazo	0	0
Inversiones Financieras a Largo Plazo	0	0	Pasivo No Circulante	0	0
Derechos a Recibir Efectivo o Equivalentes a Largo Plazo	0	0	Cuentas por Pagar a Largo Plazo	0	0
Bienes Inmuebles, Infraestructura y Construcciones en Proceso	0	0	Documentos por Pagar a Largo Plazo	0	0
Bienes Muebles	0	80,195,076	Deuda Pública a Largo Plazo	0	0
Activos Intangibles	0	9,287,266	Pasivos Diferidos a Largo Plazo	0	0
Depreciación, Deterioro y Amortización Acumulada de Bienes	13,624,863	0	Fondos y Bienes de Terceros en Garantía y/o en Administración a Largo Plazo	0	0
Activos Diferidos	0	0	Provisiones a Largo Plazo	0	0
Estimación por Pérdida o Deterioro de Activos no Circulantes	0	0			
Otros Activos no Circulantes	0	0	HACIENDA PÚBLICA/ PATRIMONIO	0	14,018,881
			Hacienda Pública/Patrimonio Contribuido	1,377,844	0
			Aportaciones	0	0
			Donaciones de Capital	1,377,844	0
			Actualización de la Hacienda Pública / Patrimonio	0	0
			Hacienda Pública/Patrimonio Generado	0	15,396,724
			Resultados del Ejercicio (Ahorro / Desahorro)	0	116,569,729
			Resultados de Ejercicios Anteriores	101,701,973	0
			Revalúos	0	0
			Reservas	0	0
			Rectificaciones de Resultados de Ejercicios Anteriores	0	428,968
			Exceso o Insuficiencia en la Actualización de la Hacienda Pública/Patrimonio	0	0
			Resultado por Posición Monetaria	0	0
			Resultado por Tenencia de Activos no Monetarios	0	0

Bajo protesta de decir verdad declaramos que los Estados Financieros y sus Notas son razonablemente correctos y responsabilidad del emisor

M. EN G.P.A. MIGUEL ÁNGEL CONTRERAS ÁLVAREZ
 COMISIONADO

MTO. ENRIQUE GUTIÉRREZ RODRÍGUEZ
 SUBDIRECTOR ADMINISTRATIVO

C.P. SAÚL IRÁN ZUBICA BÁRCENAS
 COORDINADOR DE RECURSOS FINANCIEROS



Concepto	2018	2019	Concepto	2018	2019
Flujos de Efectivo de las Actividades de Operación			Flujos de Efectivo de las Actividades de Inversión		
Origen	487,501,030	517,456,924	Origen	0	0
Impuestos	0	0	Bienes Inmuebles, Infraestructura y Construcciones en Proceso	0	0
Cuotas y Aportaciones de Seguridad Social	0	0	Bienes Muebles	0	0
Contribuciones de mejoras	0	0	Otros Orígenes de Inversión	0	0
Derechos	106,043	0	Aplicación	67,729,198	28,180,260
Productos	1,597,839	0	Bienes Inmuebles, Infraestructura y Construcciones en Proceso	0	0
Aprovechamientos	142,176	0	Bienes Muebles	58,441,931	26,988,761
Ingresos por Venta de Bienes y Prestación de Servicios	0	0	Otras Aplicaciones de Inversión	9,287,266	1,191,498
Participaciones, Aportaciones, Convenios, Incentivos Derivados de la Colaboración Fiscal y Fondos Distintos de Aportaciones	13,981,150	423,480,579	Flujos Netos de Efectivo por Actividades de Inversión	-67,729,198	-28,180,260
Transferencias, Asignaciones, Subsidios y Subvenciones, y Pensiones y Jubilaciones	470,589,356	93,733,070			
Otros Orígenes de Operación	1,084,467	243,275			
Aplicación	481,315,115	414,996,001	Flujo de Efectivo de las Actividades de Financiamiento		
Servicios Personales	296,013,724	266,976,367	Origen	0	0
Materiales y Suministros	124,977,188	88,647,383	Endeudamiento Neto	0	0
Servicios Generales	45,202,803	50,423,902	Interno	0	0
Transferencias Internas y Asignaciones al Sector Público	31,500	50,000	Externo	0	0
Transferencias al resto del Sector Público	0	0	Otros Orígenes de Financiamiento	0	0
Subsidios y Subvenciones	0	0	Aplicación	0	0
Ayudas Sociales	7,145,420	6,273,232	Servicios de la Deuda	0	0
Pensiones y Jubilaciones	7,944,479	2,625,117	Interno	0	0
Transferencias a Fideicomisos, Mandatos y Contratos Análogos	0	0	Externo	0	0
Transferencias a la Seguridad Social	0	0	Otras Aplicaciones de Financiamiento	0	0
Donativos	0	0	Flujos netos de Efectivo por Actividades de Financiamiento	0	0
Transferencias al Exterior	0	0			
Participaciones	0	0			
Aportaciones	0	0			
Convenios	0	0			
Otras Aplicaciones de Operación	0	0			
Flujos Netos de Efectivo por Actividades de Operación	6,185,916	102,460,922	Incremento/Disminución Neta en el Efectivo y Equivalentes al Efectivo	-61,543,282	74,280,663
			Efectivo y Equivalentes al Efectivo al inicio del Ejercicio	74,280,663	0
			Efectivo y Equivalentes al Efectivo al final del Ejercicio	12,737,381	74,280,663

Bajo protesta de decir verdad declaramos que los Estados Financieros y sus Notas son razonablemente correctos y responsabilidad del emisor

M. EN G.P.A. MIGUEL ÁNGEL CONTRERAS ÁLVAREZ
COMISIONADO

MTRO. ENRIQUE GUTIÉRREZ RODRÍGUEZ
SUBDIRECTOR ADMINISTRATIVO

C.P. SAÚL RAMÍREZ BARRCENAS
COORDINADOR DE RECURSOS FINANCIEROS



Cuenta Pública 2019
COMISIÓN ESTATAL DEL SISTEMA PENITENCIARIO DE QUERÉTARO
Informe de Pasivos Contingentes
Del 1 de Enero al 31 de Diciembre de 2019
(Pesos)



"En cumplimiento a lo dispuesto en los artículos 46, fracción I, inciso d, y 52 de la Ley General de Contabilidad Gubernamental, y de conformidad con lo establecido en el capítulo VII, numeral III, inciso g) del Manual de Contabilidad Gubernamental emitido por el CONAC, el ente público informa lo siguiente:"

Cuenta	Concepto	Importe
7410-1-1	Demandas pendientes de resolución	\$9,524,726.49
TOTAL		\$9,524,726.49

Bajo protesta de decir verdad declaramos que los Estados Financieros y sus Notas son razonablemente correctos y responsabilidad del emisor

M. EN G.P.A. MIGUEL ÁNGEL CONTRERAS ÁLVAREZ
COMISIONADO

MTRO. ENRIQUE GUTIÉRREZ RODRÍGUEZ
SUBDIRECTOR ADMINISTRATIVO

C.P. SAUL IRANZÓNGUI BARCENAS
COORDINADOR DE RECURSOS
FINANCIEROS

Con el propósito de dar cumplimiento a los artículos 46 y 49 de la Ley General de Contabilidad Gubernamental, los entes públicos deberán acompañar notas a los estados financieros cuyos rubros así lo requieran teniendo presente los postulados de revelación suficiente e importancia relativa con la finalidad, que la información sea de mayor utilidad para los usuarios.

A continuación, se presentan los tres tipos de notas que acompañan a los estados, a saber:

- a) Notas de desglose;
- b) Notas de memoria (cuentas de orden), y
- c) Notas de gestión administrativa.

Notas de Desglose

I.I Información Contable.

1 Notas al Estado de Situación Financiera.

Activo

1.1 Efectivo y Equivalente

En este apartado se informa el tipo y monto de los fondos con afectación específica al 30 de noviembre de 2019 y 2018:

EFFECTIVO

CUENTA	DESCRIPCIÓN	2019	2018
1111	FONDOS FIJOS	\$0.00	\$0.00
	TOTAL	\$0.00	\$0.00

BANCOS/TESORERÍA

En este apartado se informe de las cuentas bancarias y sus respectivos saldos al 31 de diciembre de 2019 y 2018:

Las cuentas bancarias que estuvieron activas durante 2018 se muestran a cuarto nivel, y las cuentas bancarias activas para el ejercicio 2019 se muestran a quinto nivel, es por tal motivo que se detallan por separado.

CUENTA	DESCRIPCIÓN	2019	2018
1112-01	Cuenta 0111403680 Bancomer BBVA Ministración Estatal 2018	\$0.00	-\$30,246.00
1112-02	Cuenta 0111421417 Bancomer BBVA (Socorro de Ley) 2018	\$0.00	\$0.00
1112-03	Cuenta 0111652150 Gasto Social Estatal	\$0.00	\$0.00
1112-04	Cuenta 0111652133 FASP Estatal	\$0.00	\$0.00
1112-05	Cuenta 0111652249 BBVA FASP Federal	\$0.00	\$0.00
1112-06	Cuenta 224656520104 Banbajo Ingresos Propios	\$0.00	\$150,368.08
1112-07	Cuenta 224656520102 Banbajo Fondo Revolvente	\$0.00	\$26,070.67
1112-08	Cuenta 224656520103 Banbajo Reparación de daños	\$0.00	\$80,907.78
1112-09	Cuenta 224656520101 Banbajo Proyecto de Seguridad Gasto Corriente	\$0.00	\$322,446.66
1112-10	Cuenta 0112362686 Bancomer BBVA Recursos GEQ Libre Disposición	\$0.00	\$73'731,115.54
1112-1-01	Cuenta 0111403680 Bancomer BBVA Ministración Estatal 2018	\$0.00	\$0.00
1112-1-02	Cuenta 0111421417 Bancomer BBVA (Socorro de Ley-Convenios) 2019 *	\$0.59	\$0.00
1112-1-03	Cuenta 0111652133 FASP Estatal 2018	\$0.00	\$0.00
1112-1-04	Cuenta 0111652249 BBVA FASP Federal 2018	\$0.00	\$0.00
1112-1-05	Cuenta 0111652150 Gasto Social Estatal 2018	\$0.00	\$0.00
1112-1-06	Cuenta 224656520104 Banbajo Ingresos Propios	\$121,160.75	\$0.00
1112-1-07	Cuenta 224656520102 Banbajo Fondo Revolvente	\$89,922.94	\$0.00
1112-1-08	Cuenta 224656520103 Banbajo Reparación de daños	\$0.00	\$0.00
1112-1-09	Cuenta 224656520101 Banbajo Proyectos de Seguridad	\$87,703.83	\$0.00
1112-1-11	Cuenta 112631784 BBVA Bancomer Ministraciones 2019	\$7'521,776.31	\$0.00
1112-1-12	Cuenta 112631768 BBVA Bancomer Convenio CIE P Proveedores 2019	\$87,520.99	\$0.00
1112-1-13	Cuenta 112631903 BBVA Bancomer FASP Federal 2019	\$780.82	\$0.00
1112-1-15	Cuenta 112631865 BBVA Bancomer FASP Estatal 2019	\$4,779.29	\$0.00
1112-1-16	Cuenta 112631938 BBVA Bancomer Nómina 2019	\$64,003.64	\$0.00
1112-1-17	Cuenta 0112362686 Bancomer BBVA Financiamiento Propio EA	\$520,824.81	\$0.00
1112-1-18	Cuenta 025250333 BBajo Becas Trabajadores e Hijos	\$11,171.31	\$0.00
1112-1-19	Cuenta 0114161777 BBVA Recursos Propios GEQ 2019	\$4'124,046.74	\$0.00
	TOTAL	\$12'633,692.02	\$74'280,662.73

*El Socorro de Ley se refiere a recurso federal que se radica a la Comisión por concepto de las Personas Privadas de su Libertad con delito federal que se encuentran al interior de los Centros Penitenciarios de la Entidad. Como en el caso de otros recursos federales, se tiene apertura una cuenta bancaria específica para tales fines.



Asimismo, se informa el tipo, el monto y el plazo de las inversiones temporales menores a tres meses al 31 de diciembre de 2019 y 2018:

DEPÓSITOS DE FONDOS DE TERCEROS EN GARANTÍA

CUENTA	DESCRIPCIÓN	2019	2018
1116	DEPÓSITO DE FONDO DE TERCERO	\$103,688.64	\$0.00
	SUBTOTAL	\$103,688.64	\$0.00
	GRAN TOTAL	\$12'737,380.07	\$74,280,662.73

INVERSION A PLAZO MENOR A 3 MESES

CUENTA	DESCRIPCIÓN	2019	2018
1114	INVERSIONES TEMPORALES (HASTA 3 MESES)	\$0.00	\$0.00
	TOTAL	\$0.00	\$0.00

Las inversiones financieras estarían contratadas a un Plazo de 30 días y serían Tipo: Mesa de Dinero.

1.2 Derechos a recibir efectivo o equivalentes y bienes o servicios a recibir:

Corresponde integrar en este apartado, por tipo de contribución, los montos al 31 de diciembre 2019 y 2018 que se encuentren pendientes de cobro y por recuperar de hasta cinco ejercicios anteriores. Asimismo, se informa los montos sujetos a algún tipo de juicio con una antigüedad mayor a cinco ejercicios anteriores y la factibilidad de cobro:

CONTRIBUCIÓN PENDIENTE DE COBRO Y POR RECUPERAR DE HASTA POR 5 EJERCICIOS ANTERIORES

Diciembre 2019

DESCRIPCIÓN	TIPO	MONTO	MONTO SUJETO A JUICIO MAYOR A 5 EJERCICIOS	FACTIBILIDAD DE COBRO
IMPUESTOS		\$0.00		
CUOTAS Y APORTACIONES DE SEGURIDAD SOCIAL		\$0.00		
CONTRIBUCIONES DE MEJORAS		\$0.00		
DERECHOS		\$0.00		
PRODUCTOS DE TIPO CORRIENTE		\$0.00		
APROVECHAMIENTOS DE TIPO CORRIENTE		\$0.00		
INGRESOS POR VENTA DE BIENES Y SERVICIOS		\$0.00		
PARTICIPACIONES Y APORTACIONES		\$0.00		
TRANSFERENCIAS, ASIGNACIONES, SUBSIDIOS Y OTRAS AYUDAS		\$0.00		
TOTAL		\$0.00		

DESCRIPCIÓN	TIPO	MONTO	MONTO SUJETO A JUICIO MAYOR A 5 EJER.	FACTIBILIDAD DE COBRO
IMPUESTOS		\$0.00		
CUOTAS Y APORTACIONES DE SEGURIDAD SOCIAL		\$0.00		
CONTRIBUCIONES DE MEJORAS		\$0.00		
DERECHOS		\$0.00		
PRODUCTOS DE TIPO CORRIENTE		\$0.00		
APROVECHAMIENTOS DE TIPO CORRIENTE		\$0.00		
INGRESOS POR VENTA DE BIENES Y SERVICIOS		\$0.00		
PARTICIPACIONES Y APORTACIONES		\$0.00		
TRANSFERENCIAS, ASIGNACIONES, SUBSIDIOS Y OTRAS AYUDAS		\$0.00		
TOTAL		\$0.00		

DERECHOS A RECIBIR EFECTIVO O EQUIVALENTES

Se informa de manera agrupada, el monto al 31 de diciembre de 2019 y 2018 de los derechos a recibir efectivo y equivalentes (excepto cuentas por cobrar de contribuciones o fideicomisos que se encuentran dentro de inversiones financieras, participaciones y aportaciones de capital) en una desagregación por su vencimiento en días a 90, 180, menor o igual a 365 y mayor a 365. Adicionalmente se informa de las características cualitativas relevantes que les afectan a estas cuentas:



DESCRIPCIÓN	2019	2018	CARACTERÍSTICAS CUALITATIVAS
a) Menor o igual a 90 días			
CUENTAS POR COBRAR	\$749,998.27	\$2'589,659.45	Está integrada por adeudo de exmpleado, reintegros pendientes por pagos de IMSS y comisiones bancarias por recuperar que se abona en el mes siguiente a aquel en que se generó.
DEUDORES DIVERSOS POR COBRAR	\$0.00	\$0.00	
DEUDORES POR ANTICIPOS DE LA TESORERIA	\$0.00	\$0.00	
PRESTAMOS OTORGADOS	\$0.00	\$0.00	
OTROS DERECHOS A RECIBIR EFECTIVO	\$0.00	\$0.00	
Sub-Total	\$749,998.27	\$2'589,659.45	

b) Mayor a 90 días y menor o igual a 180 días

CUENTAS POR COBRAR	\$0.00	\$0.00
DEUDORES DIVERSOS POR COBRAR	\$0.00	\$0.00
DEUDORES POR ANTICIPOS DE LA TESORERIA	\$0.00	\$0.00
PRESTAMOS OTORGADOS	\$0.00	\$0.00
OTROS DERECHOS A RECIBIR EFECTIVO	\$0.00	\$0.00
Sub-Total	\$0.00	\$0.00

c) Mayor a 180 días y menor o igual a 365 días

CUENTAS POR COBRAR	\$0.00	\$0.00
DEUDORES DIVERSOS POR COBRAR	\$0.00	\$0.00
DEUDORES POR ANTICIPOS DE LA TESORERIA	\$0.00	\$0.00
PRESTAMOS OTORGADOS	\$0.00	\$0.00
OTROS DERECHOS A RECIBIR EFECTIVO	\$0.00	\$0.00
Sub-Total	\$0.00	\$0.00

d) Mayor a 365 días

CUENTAS POR COBRAR	\$0.00	\$0.00
DEUDORES DIVERSOS POR COBRAR	\$0.00	\$0.00
DEUDORES POR ANTICIPOS DE LA TESORERIA	\$0.00	\$0.00
PRESTAMOS OTORGADOS	\$0.00	\$0.00
OTROS DERECHOS A RECIBIR EFECTIVO	\$0.00	\$0.00
Sub-Total	\$0.00	\$0.00
TOTAL	\$749,998.27	\$2'589,659.45

Se informa de manera agrupada, el monto al 31 de diciembre de 2019 y 2018 de los derechos a recibir bienes o servicios (excepto cuentas por cobrar de contribuciones o fideicomisos que se encuentre dentro de inversiones financieras, participaciones y aportaciones de capital) en una desagregación por su vencimiento en días a 90, 180, menor o igual a 365 y mayor a 365. Adicionalmente se informa de las características cualitativas relevantes que les afectan a estas cuentas:

DERECHOS A RECIBIR BIENES O SERVICIOS

DESCRIPCIÓN	2019	2018	CARACTERÍSTICAS CUALITATIVAS
DERECHOS A RECIBIR BIENES O SERVICIOS	\$0.00	\$0.00	
ANTICIPO A PROVEEDORES POR ADQUISICIÓN DE BIENES Y PRESTACIÓN DE SERVICIOS A CORTO PLAZO	\$0.00	\$0.00	
ANTICIPO A PROVEEDORES POR ADQUISICIÓN DE BIENES INMUEBLES Y MUEBLES A CORTO PLAZO	\$0.00	\$0.00	
ANTICIPO A PROVEEDORES POR ADQUISICIÓN DE BIENES INTANGIBLES A CORTO PLAZO	\$0.00	\$0.00	
ANTICIPO A CONTRATISTAS POR OBRAS PÚBLICAS A CORTO PLAZO	\$0.00	\$0.00	
OTROS DERECHOS A RECIBIR BIENES O SERVICIOS A CORTO PLAZO	\$0.00	\$0.00	
TOTAL	\$0.00	\$0.00	



1.3 Bienes Disponibles para su Transformación o Consumo (inventarios)

Cuentas de Inventario artículos de Transformación y/o elaboración de bienes

Se clasifican como bienes disponibles para su transformación, aquellos que se encuentran dentro de la cuenta de inventarios. En esta nota, se informa del sistema de conteo y el método de valuación aplicado a los inventarios, así como la conveniencia de su aplicación dada la naturaleza de los mismos. Adicionalmente se revela el impacto en la información financiera por cambios en el método o sistema:

Diciembre 2019

CUENTA	CUENTA DE INVENTARIO DE ARTÍCULOS DE TRANSFORMACIÓN Y/O ELABORACIÓN	SISTEMA DE COSTEO	METODO DE VALUACIÓN	CONVENIENCIA DEL METODO	IMPACTO FINANCIERO POR CAMBIO DE MÉTODO
1140	INVENTARIOS				
1141	INVENTARIO DE MERCANCÍAS PARA VENTA				
1142	INVENTARIO DE MERCANCÍAS TERMINADAS				
1143	INVENTARIO DE MERCANCÍAS EN PROCESO DE ELABORACIÓN				
1144	INVENTARIO DE MATERIAS PRIMAS, MATERIALES Y SUMINISTROS PARA PRODUCCIÓN				
1145	BIENES EN TRÁNSITO				

Diciembre 2018

CUENTA	CUENTA DE INVENTARIO DE ARTÍCULOS DE TRANSFORMACIÓN Y/O ELABORACIÓN	SISTEMA DE COSTEO	METODO DE VALUACIÓN	CONVENIENCIA DEL METODO	IMPACTO FINANCIERO POR CAMBIO DE MÉTODO
1140	INVENTARIOS				
1141	INVENTARIO DE MERCANCÍAS PARA VENTA				
1142	INVENTARIO DE MERCANCÍAS TERMINADAS				
1143	INVENTARIO DE MERCANCÍAS EN PROCESO DE ELABORACIÓN				
1144	INVENTARIO DE MATERIAS PRIMAS, MATERIALES Y SUMINISTROS PARA PRODUCCIÓN				
1145	BIENES EN TRÁNSITO				

De la cuenta de almacén se informa acerca del método de valuación, así como la conveniencia de su aplicación. Adicionalmente, se revela el impacto en la información financiera por cambios en el método:

CUENTA DE ALMACÉN

CUENTA	CUENTA DE ALMACEN	METODO DE VALUACIÓN	CONVENIENCIA DEL METODO	IMPACTO FINANCIERO POR CAMBIO DE MÉTODO	2019	2018
1150	ALMACENES	Costo de Adquisición	Adecuado	No Aplica	\$0.00	\$0.00
1151	ALMACEN DE MATERIALES Y SUMINISTROS DE CONSUMO	Costo de Adquisición	Adecuado	No Aplica	\$0.00	\$0.00

1.4 Inversiones Financieras

De la cuenta de inversiones financieras, que considera los fideicomisos, se informa de éstos, los recursos asignados por tipo, monto al 31 de diciembre de 2019 y 2018 y características significativas que tengan o puedan tener alguna incidencia en las mismas:

FIDEICOMISO

CUENTA	FIDEICOMISO	TIPO	2019
1213	FIDEICOMISOS, MANDATOS Y CONTRATOS ANÁLOGOS		
	TOTAL		

Se informa de las inversiones financieras, los saldos al 31 de diciembre de 2019 y 2018 de las participaciones y aportaciones de capital:



PARTICIPACIONES Y APORTACIONES DE CAPITAL

CUENTA	PARTICIPACIONES Y APORTACIONES DE CAPITAL	2019	2018
1214	PARTICIPACIONES Y APORTACIONES DE CAPITAL	\$0.00	\$0.00
TOTAL	TOTAL	\$0.00	\$0.00

1.5 Bienes Muebles, Inmuebles, Infraestructura y Construcciones en Proceso

Bienes Muebles

Se informa de manera agrupada por cuenta, los rubros de bienes muebles, el monto al 31 de diciembre de 2019 Y 2018 de la depreciación del ejercicio y la acumulada, el método de depreciación, tasas aplicadas y los criterios de aplicación de los mismos. Asimismo, se informa de las características significativas del estado en que se encuentran los activos:

CUENTA	ADQUISICIONES POR ACTIVIDADES DE INVERSIÓN	2019	2018	% DE ADQUISICION CON SUBSIDIO DEL SECTOR CENTRAL	IMPORTE DE PAGOS POR LA COMPRA		
1230	BIENES INMUEBLES, INFRAESTRUCTURA Y CONSTRUCCIONES EN PROCESO	\$0.00	\$0.00				
1231	TERRENOS	\$0.00	\$0.00	NO APLICA	0.00		
1232	VIVIENDAS	\$0.00	\$0.00	NO APLICA	0.00		
1233	EDIFICIOS NO HABITACIONALES	\$0.00	\$0.00	NO APLICA	0.00		
1234	INFRAESTRUCTURA	\$0.00	\$0.00	NO APLICA	0.00		
1235	CONSTRUCCIONES EN PROCESO EN BIENES DE DOMINIO PÚBLICO	\$0.00	\$0.00	NO APLICA	0.00		
1236	CONSTRUCCIONES EN PROCESO EN BIENES PROPIOS	\$0.00	\$0.00	NO APLICA	0.00		
1239	OTROS BIENES INMUEBLES	\$0.00	\$0.00	NO APLICA	0.00		
1240	BIENES MUEBLES	\$87'183,837.57	\$26'988,761.48				
1241	MOBILIARIO Y EQUIPO DE ADMINISTRACIÓN	\$34'608,498.05	\$3'770,414.31	NO APLICA	0.00		
1242	MOBILIARIO Y EQUIPO EDUCACIONAL Y RECREATIVO	\$4'198,340.60	\$2'776,339.36	NO APLICA	0.00		
1243	EQUIPO E INSTRUMENTAL MÉDICO Y DE LABORATORIO	\$691,439.50	\$96,059.60	NO APLICA	0.00		
1244	VEHICULOS Y EQUIPO DE TRANSPORTE	\$13'191,073.60	\$3'198,300.00	NO APLICA	0.00		
1245	EQUIPO DE DEFENSA Y SEGURIDAD	\$21'632,676.44	\$6'698,826.00	NO APLICA	0.00		
1246	MAQUINARIA, OTROS EQUIPOS Y HERRAMIENTAS	\$11'590,806.18	\$10'448,822.21	NO APLICA	0.00		
1247	COLECCIONES, OBRAS DE ARTE Y OBJETOS VALIOSOS	\$7,592.20	\$0.00	NO APLICA	0.00		
1248	ACTIVOS BIOLÓGICOS	\$1'263,411.00	\$0.00	NO APLICA	0.00		
CUENTA	CUENTA DE BIENES MUEBLES	MONTO DE DEPRECIACIÓN ACUMULADA 2019	MONTO DE DEPRECIACIÓN ACUMULADA 2018	MÉTODO	TASA APLICADA	CRITERIO DE APLICACIÓN	CARAC SIGNIF DEL EDO EN QUE SE ENCUENTREN
1263	DEPRECIACIÓN ACUMULADA DE BIENES MUEBLES			lineal		Valor del bien por porcentaje de depreciación	En condiciones físicas adecuadas para su uso
1263-01	Depreciación Acumulada de Mobiliario y Equipo de Administración	\$6'949,742.72	\$18,071.54	Lineal	10%		



1263-02	Depreciación Acumulada de Mobiliario y Equipo Educativo y Recreativo	\$602,138.64	\$0.00	Lineal	20%		
1263-03	Depreciación Acumulada de Instrumental Médico y de Laboratorio	\$29,551.77	\$5,481.19	Lineal	20%		
1263-04	Depreciación Acumulada de Vehículos y Equipo Terrestre	\$2'387,434.37	\$248,858.30	Lineal	20%		
1263-05	Depreciación Acumulada de Equipo de Defensa y Seguridad	\$1'461,280.33	\$212,666.68	Lineal	10%		
1263-06	Depreciación Acumulada de Maquinaria, Otros Equipos y Herramientas	\$1'146,076.83	\$43,727.15	Lineal	10%		
1263-07	Depreciación Acumulada de Bienes Artísticos, culturales y científicos	379.61	0.00	Lineal	10%		
1263-18	Bovinos	0.00	\$0.00	Lineal	20%		
1263-19	Porcinos	0.00	\$0.00	Lineal	20%		
1263-20	Ovinos y Caprinos	0.00	\$0.00	Lineal	20%		
TOTAL		\$12'576,604.27	\$528,804.86				

La depreciación registrada en los resultados de Diciembre de 2019 y 2018 asciende a \$12'576,604.27 y \$528,804.86 respectivamente.

De acuerdo a los lineamientos emitidos por el Consejo Estatal de Armonización Contable del Estado de Querétaro, estipula que la depreciación se aplica a los activos fijos adquiridos a partir del ejercicio fiscal 2013.

BIENES INMUEBLES

CUENTA	CUENTA DE BIENES MUEBLES	MONTO DE DEPRECIACIÓN ACUMULADA 2019	MONTO DE DEPRECIACIÓN ACUMULADA 2018	MÉTODO	TASA APLICADA	CRITERIO DE APLICACIÓN	CARAC SIGNIF DEL EDO EN QUE SE ENCUENTREN
1261	DEPRECIACIÓN ACUMULADA DE BIENES INMUEBLES	\$0.00	\$0.00	Lineal		Valor catastral por el % de depreciación	Los bienes inmuebles se encuentran valuados a su valor catastral
1262	DEPRECIACIÓN ACUMULADA DE INFRAESTRUCTURA	\$0.00	\$0.00	Lineal		Valor catastral por el % de depreciación	
TOTAL		\$0.00	\$0.00				

Se informa de manera agrupada por cuenta, los rubros activos intangibles y diferidos, su monto al 31 de diciembre de 2019 y 2018, naturaleza, amortización del ejercicio, amortización acumulada, tasa y método aplicados:

ACTIVOS INTANGIBLES

CUENTA	CUENTA DE BIENES MUEBLES	MONTO DE DEPRECIACIÓN ACUMULADA 2019	MONTO DE DEPRECIACIÓN ACUMULADA 2018	MÉTODO	TASA APLICADA	CRITERIO DE APLICACIÓN	CARAC SIGNIF DEL EDO EN QUE SE ENCUENTREN
1250	ACTIVOS INTANGIBLES		\$10'478,764.51		\$1'191,498.19		
1251	SOFTWARE		\$627,092.61		\$986,083.20	NO APLICA	0.00
1252	PATENTES, MARCAS Y DERECHOS		\$0.00		\$0.00	NO APLICA	0.00
1253	CONCESIONES Y FRANQUICIAS		\$0.00		\$0.00	NO APLICA	0.00
1254	LICENCIAS		\$9'851,671.90		\$205,414.99	NO APLICA	0.00
1259	OTROS ACTIVOS INTANGIBLES		\$0.00		\$0.00	NO APLICA	0.00

CUENTA	CUENTA DE BIENES MUEBLES	MONTO DE DEPRECIACIÓN ACUMULADA 2019	MONTO DE DEPRECIACIÓN ACUMULADA 2018	MÉTODO	TASA APLICADA	CRITERIO DE APLICACIÓN	CARAC SIGNIF DEL EDO EN QUE SE ENCUENTREN
1265-01	AMORTIZACIÓN ACUMULADA DE SOFTWARE	\$18,896.99	\$0.00	Lineal	4%	Valor del bien por porcentaje de depreciación	Vigentes y funcionales
1265-04	AMORTIZACIÓN ACUMULADA DE LICENCIAS	\$1'558,166.10	\$0.00	Lineal	20%	Valor del bien por porcentaje de depreciación	Vigentes y funcionales
TOTAL		\$1'577,063.09	\$0.00				



DETERIORO ACUMULADO DE ACTIVOS BIOLÓGICOS

Se informa de manera agrupada por cuenta, el rubro del Deterioro Acumulado de Activos Biológicos el monto de la depreciación del ejercicio y la acumulada, el método de depreciación, tasas aplicadas y los criterios de los mismos, al 31 de diciembre de 2019 y 2018. Asimismo, se informa de las características significativas del estado en que se encuentran los activos:

CUENTA	CUENTA DE BIENES MUEBLES	MONTO DE DEPRECIACIÓN ACUMULADA 2019	MONTO DE DEPRECIACIÓN ACUMULADA 2018	MÉTODO	TASA APLICADA	CRITERIO DE APLICACIÓN	CARAC SIGNIF DEL EDO EN QUE SE ENCUENTREN
1264	ACTIVOS BIOLÓGICOS	\$0.00	\$0.00	Lineal	20%	Costo de adquisición menos el valor de desecho entre la vida útil	
	TOTAL	\$0.00	\$0.00				

1.6 Estimaciones y Deterioros

Estimaciones y Deterioros

Se informa los criterios utilizados para la determinación de las estimaciones:

CUENTA	DESCRIPCION	CRITERIOS UTILIZADOS PARA LA DETERMINACION DE LAS ESTIMACIONES
1281	ESTIMACIONES POR PÉRDIDA DE CUENTAS INCOBRABLES DE DOCUMENTOS POR COBRAR A LARGO PLAZO	
1282	ESTIMACIONES POR PÉRDIDA DE CUENTAS INCOBRABLES DE DEUDORES DIVERSOS POR COBRAR A LARGO PLAZO	
1283	ESTIMACIONES POR PÉRDIDA DE CUENTAS INCOBRABLES DE INGRESOS POR COBRAR A LARGO PLAZO	
1284	ESTIMACIONES POR PÉRDIDA DE CUENTAS INCOBRABLES DE PRÉSTAMOS OTORGADOS A LARGO PLAZO	
1289	ESTIMACIONES POR PÉRDIDA DE OTRAS CUENTAS INCOBRABLES A LARGO PLAZO	

1.7 Otros Activos

De las cuentas de otros activos, se informa por tipo circulante y no circulante, los montos totales asociados al 31 de diciembre de 2019 y 2018 y sus características cualitativas significativas que les impacten financieramente:

Otros Activos Circulantes

CUENTA	DESCRIPCION	2019	2018	CARACTERISTICAS CUALITATIVAS QUE IMPACTEN FINANCIERAMENTE
1190	OTROS ACTIVOS CIRCULANTES	\$0.00	\$0.00	
1191	VALORES EN GARANTÍA	\$0.00	\$0.00	
1192	BIENES EN GARANTÍA (EXCLUYE DEPÓSITOS DE FONDOS)	\$0.00	\$0.00	
1193	BIENES DERIVADOS DE EMBARGOS, DECOMISOS, ASEGURAMIENTOS Y DACIÓN EN PAGO	\$0.00	\$0.00	
1194	ADQUISICION CON FONDOS DE TERCEROS	\$0.00	\$0.00	
	TOTAL	\$0.00	\$0.00	

Otros Activos No circulantes

CUENTA	DESCRIPCION	2019	2018	CARACTERISTICAS CUALITATIVAS QUE IMPACTEN FINANCIERAMENTE
1290	OTROS ACTIVOS NO CIRCULANTES	\$0.00	\$0.00	
1291	BIENES EN CONCESIÓN	\$0.00	\$0.00	
1292	BIENES EN ARRENDAMIENTO FINANCIERO	\$0.00	\$0.00	
1293	BIENES EN COMODATO	\$0.00	\$0.00	
	TOTAL	\$0.00	\$0.00	



Pasivo

1 Pasivo Circulante

Se informa el monto al 31 de diciembre de 2019 y 2018 de las cuentas por pagar en una desagregación por su vencimiento en días a 90, 180, menor o igual a 365 y mayor a 365. Asimismo, se informa sobre la factibilidad del pago de dichos pasivos:

1.8 Cuentas por Pagar

DESCRIPCION	2019	2018	FACTIBILIDAD DE PAGO
a) Menor o igual a 90 días			
SERVICIOS PERSONALES POR PAGAR	\$4'900,099.52	\$0.00	El saldo corresponde a entero pendiente de pago por concepto de IMSS El importe representa el monto de obligaciones (IMSS) generadas en el mes en curso a cubrirse en periodo siguiente.
PROVEEDORES POR PAGAR	\$3'894,206.70	\$0.00	El saldo proviene de pagos pendientes a proveedores de bienes y servicios los cuales se cubren el siguiente mes
CONTRATISTAS POR OBRAS PUBLICAS	\$0.00	\$0.00	
PARTICIPACIONES Y APORTACIONES	\$0.00	\$0.00	
TRANSFERENCIAS OTORGADAS POR PAGAR A CORTO PLAZO	\$6,000.00	\$146,966.00	
INTERESES, COMISIONES Y OTROS CARGAS DE LA DEUDA PÚBLICA	\$0.00	\$0.00	
RETENCIONES Y CONTRIBUCIONES POR PAGAR	\$401,360.52	\$2'590,872.06	El importe refleja el monto ISN y demás retenciones generadas en el mes las cuales serán enteradas en el mes siguiente.
DEVOLUCIONES DE LA LEY DE INGRESOS	\$5,102.30	\$0.00	La cifra representa el monto que será reintegrado a Gasto Social por concepto de remanente e intereses de FASP 2019
OTRAS CUENTAS POR PAGAR	\$2,507.81	\$1,060.10	Corresponde a intereses acumulados, generados en las cuentas de FASP Federal y Estatal 2019 que se reintegrarán a la Federación dentro del plazo estipulado para tal efecto.y reembolso de gastos de la SubDirección Admva
Sub-Total	\$9'209,276.85	\$2'738,898.19	



b) Mayor a 90 días y menor o igual a 180 días

SERVICIOS PERSONALES POR PAGAR	\$0.00	\$0.00	
PROVEEDORES POR PAGAR	\$0.00	\$0.00	
CONTRATISTAS POR OBRAS PUBLICAS	\$0.00	\$0.00	
PARTICIPACIONES Y APORTACIONES	\$0.00	\$0.00	
TRANSFERENCIAS OTORGADAS POR PAGAR A CORTO PLAZO	\$0.00	\$0.00	
INTERESES, COMISIONES Y OTROS CARGAS DE LA DEUDA PÚBLICA	\$0.00	\$0.00	
RETENCIONES Y CONTRIBUCIONES POR PAGAR	\$0.00	\$0.00	
DEVOLUCIONES DE LA LEY DE INGRESOS	\$0.00	\$0.00	
OTRAS CUENTAS POR PAGAR	\$0.00	\$0.00	
Sub-Total	\$0.00	\$0.00	

c) Mayor a 180 días y menor o igual a 365 días

SERVICIOS PERSONALES POR PAGAR	\$0.00	\$0.00	
PROVEEDORES POR PAGAR	\$0.00	\$0.00	
CONTRATISTAS POR OBRAS PUBLICAS	\$0.00	\$0.00	
PARTICIPACIONES Y APORTACIONES	\$0.00	\$0.00	
TRANSFERENCIAS OTORGADAS POR PAGAR A CORTO PLAZO	\$0.00	\$0.00	
INTERESES, COMISIONES Y OTROS CARGAS DE LA DEUDA PÚBLICA	\$0.00	\$0.00	
RETENCIONES Y CONTRIBUCIONES POR PAGAR	\$0.00	\$0.00	
DEVOLUCIONES DE LA LEY DE INGRESOS	\$0.00	\$0.00	
OTRAS CUENTAS POR PAGAR	\$0.00	\$0.00	
Sub-Total	\$0.00	\$0.00	

d) Mayor a 365 días

SERVICIOS PERSONALES POR PAGAR	\$0.00	\$0.00	
PROVEEDORES POR PAGAR	\$0.00	\$0.00	
CONTRATISTAS POR OBRAS PUBLICAS	\$0.00	\$0.00	
PARTICIPACIONES Y APORTACIONES	\$0.00	\$0.00	
TRANSFERENCIAS OTORGADAS POR PAGAR A CORTO PLAZO	\$0.00	\$0.00	
INTERESES, COMISIONES Y OTROS CARGAS DE LA DEUDA PÚBLICA	\$0.00	\$0.00	
RETENCIONES Y CONTRIBUCIONES POR PAGAR	\$0.00	\$0.00	
DEVOLUCIONES DE LA LEY DE INGRESOS	\$0.00	\$0.00	
OTRAS CUENTAS POR PAGAR	\$0.00	\$0.00	
Sub-Total	\$0.00	\$0.00	
Total	\$9209,276.85	\$2738,898.19	

Se informa el monto al 31 de diciembre de 2019 y 2018 de los documentos por pagar en una desagregación por su vencimiento en días a 90, 180, menor o igual 365 y mayor 365. Asimismo, se informa sobre la factibilidad del pago de dichos pasivos:

1.9 Documentos por Pagar

DESCRIPCION	2019	2018	FACTIBILIDAD DE PAGO
-------------	------	------	----------------------

a) Menor o igual a 90 días

DOCUMENTOS COMERCIALES	\$0.00	\$0.00	
DOCUMENTOS CON CONTRATISTAS POR OBRAS PÚBLICAS	\$0.00	\$0.00	
OTROS DOCUMENTOS POR PAGAR	\$0.00	\$0.00	
Sub-Total	\$0.00	\$0.00	

b) Mayor a 90 días y menor o igual a 180 días

DOCUMENTOS COMERCIALES	\$0.00	\$0.00	
DOCUMENTOS CON CONTRATISTAS POR OBRAS PÚBLICAS	\$0.00	\$0.00	
OTROS DOCUMENTOS POR PAGAR	\$0.00	\$0.00	
Sub-Total	\$0.00	\$0.00	

c) Mayor a 180 días y menor o igual a 365 días

DOCUMENTOS COMERCIALES	\$0.00	\$0.00	
DOCUMENTOS CON CONTRATISTAS POR OBRAS PÚBLICAS	\$0.00	\$0.00	
OTROS DOCUMENTOS POR PAGAR	\$0.00	\$0.00	
Sub-Total	\$0.00	\$0.00	



d) Mayor a 365 días

DOCUMENTOS COMERCIALES	\$0.00	\$0.00	
DOCUMENTOS CON CONTRATISTAS POR OBRAS PÚBLICAS	\$0.00	\$0.00	
OTROS DOCUMENTOS POR PAGAR	\$0.00	\$0.00	
Sub-Total	\$0.00	\$0.00	

1.10 Fondos y Bienes de Terceros en Garantía y/o Administración

1 Se informa de manera agrupada el monto 31 de diciembre 2019 y 2018 de los recursos localizados en fondos de bienes de terceros en administración y/o garantía a corto y largo plazo. Así como la naturaleza de dichos recursos y sus características significativas que les afecten o pudieran afectarles financieramente:

Fondos Ajenos

CUENTA	DESCRIPCION	2019	2018	NATURALEZA	CARACTERISTICAS CUALITATIVAS SIGNIFICATIVAS
2160	FONDOS Y BIENES DE TERCEROS EN GARANTÍA Y/O ADMINISTRACIÓN A CORTO PLAZO				
2161	FONDOS EN GARANTÍA A CORTO PLAZO	\$0.00	\$0.00		
2162	FONDOS EN ADMINISTRACIÓN A CORTO PLAZO	\$103,944.76	\$80,906.12	Depósitos en garantía	Fondos en Administración de CESPQ por concepto de Reparación de daños de los sentenciados para ofendidos según diversas causas penales.
2163	FONDOS CONTINGENTES A CORTO PLAZO	\$0.00	\$0.00		
2164	FONDOS DE FIDEICOMISOS, MANDATOS Y CONTRATOS ANÁLOGOS A CORTO PLAZO	\$0.00	\$0.00		
2165	OTROS FONDOS DE TERCEROS EN GARANTÍA Y/O ADMINISTRACIÓN A CORTO PLAZO	\$0.00	\$0.00		
2166	VALORES Y BIENES EN GARANTÍA A CORTO PLAZO	\$0.00	\$0.00		
	TOTAL	\$103,944.76	\$80,906.12		

1.11 Pasivos Diferidos y Otros

Se informa de las cuentas de los pasivos diferidos y otros, su tipo, naturaleza, y monto al 31 de diciembre de 2019 y 2018. Asimismo, las características significativas que les impacten o pudieran impactarles financieramente.

CUENTA	DESCRIPCION	2019	2018	NATURALEZA	CARACTERISTICAS CUALITATIVAS QUE AFECTEN FINANCIERAMENTE
2150	PASIVOS DIFERIDOS A CORTO PLAZO	\$0.00	\$0.00		
2151	INGRESOS COBRADOS POR ADELANTADO A CORTO PLAZO	\$0.00	\$0.00		
2152	INTERESES COBRADOS POR ADELANTADO A CORTO PLAZO	\$0.00	\$0.00		
2159	OTROS PASIVOS DIFERIDOS A CORTO PLAZO	\$0.00	\$0.00		
2240	PASIVOS DIFERIDOS A LARGO PLAZO	\$0.00	\$0.00		
2241	CRÉDITOS DIFERIDOS A LARGO PLAZO	\$0.00	\$0.00		
2242	INTERESES COBRADOS POR ADELANTADO A LARGO PLAZO	\$0.00	\$0.00		
2249	OTROS PASIVOS DIFERIDOS A LARGO PLAZO	\$0.00	\$0.00		
	TOTAL	\$0.00	\$0.00		



3 Notas al Estado de Variaciones en la Hacienda Pública

3.1 Patrimonio Contribuido

Se informa de manera agrupada, acerca de las modificaciones al patrimonio contribuido por tipo, naturaleza y monto 31 de diciembre de 2019 y 2018:

CUENTA	DESCRIPCION	2019	2018	NATURALEZA
3110	APORTACIONES	\$0.00	\$0.00	
3120	DONACIONES DE CAPITAL	\$1,377,843.74	\$0.00	Donación de bienes de capital de conformidad a la Iniciativa Mérida
3130	ACTUALIZACIÓN DE LA HACIENDA PÚBLICA/PATRIMONIO	\$0.00	\$0.00	
TOTAL		\$1,377,843.74	\$0.00	

3.2 Patrimonio Generado

Se informa de manera agrupada, acerca del monto al 31 de diciembre de 2019 y 2018 así como la procedencia de los recursos que modifican al patrimonio generado:

CUENTA	DESCRIPCION	2019	2018	PROCEDENCIA DEL RECURSO
3210	RESULTADOS DEL EJERCICIO (AHORRO/DESAHORRO)	-\$14'967,756.49	\$101,701,972.66	Principalmente de Participaciones
3220	RESULTADOS DE EJERCICIOS ANTERIORES	\$101'701,972.66	0.00	Recurso obtenido principalmente de Participaciones
3230	REVALÚOS	\$0.00	\$0.00	
3240	RESERVAS	\$0.00	\$0.00	
3250	RECTIFICACIONES DE RESULTADOS DE EJERCICIOS ANTERIORES	-\$428,967.89	\$0.00	Corrección de registros contables derivados de depuración de bienes muebles por los lineamientos de capitalización de la CONAC
TOTAL		\$86'305,248.28	\$101,701,972.66	

2 Notas al Estado de Actividades

MONTO TOTAL DE INGRESOS 2019 \$486'417,385.25

MONTO TOTAL DE INGRESOS 2018 \$517'226,778.63

3.1 Ingresos de Gestión

De los rubros de impuestos, cuotas y aportaciones de seguridad social, contribuciones de mejoras, derechos, productos, aprovechamientos y de ingresos por venta de bienes y prestación de servicios, los cuales están armonizados con los rubros del Clasificador por Rubros de Ingresos, se informarán los montos totales y cualquier característica significativa.



Al 31 de diciembre de 2019 y 2018:

CUENTA	DESCRIPCION	2019	2018	CARACTERISTICA SIGNIFICATIVA
4149-01	OTROS DERECHOS	\$106,042.61	\$0.00	Corresponde a ingresos obtenidos por Inscripción al Padrón de Proveedores.
4151-01	OTROS PRODUCTOS	\$1'597,838.76	\$0.00	El saldo representa intereses ganados en las cuentas bancarias vigentes. Excepto de Recurso Federal.
4162-01	MULTAS	\$142,175.55	\$0.00	Penalizaciones a Proveedores por incumplimiento en las entregas
	TOTAL	\$1'846,056.92	\$0.00	

2.2.-Participaciones, Aportaciones, Convenios Incentivos Derivados de la Colaboración Fiscal, Fondos Distintos de Aportaciones, Transferencias, Asignaciones, Subsidios y Subvenciones, y Pensiones y Jubilaciones.

Se informa de manera agrupada, el tipo, el monto al 31 de diciembre de 2019 y 2018, e informa sus características significativas:

CUENTA	DESCRIPCION	2019	2018	CARACTERISTICA SIGNIFICATIVA
4211	PARTICIPACIONES	0.00	\$399'070,703.77	
4212	APORTACIONES	\$13'981,150.27	\$23'574,792.12	Corresponde a Recursos FASP 2019
4213	CONVENIOS	0.00	\$835,082.94	Corresponde al llamado Socorro de Ley (Recursos radicados a CESPQ por ppl's federales y en reclusión en Centros del Edo)
4221	TRANSFERENCIAS, ASIGNACIONES, SUBSIDIOS Y OTRAS AYUDAS	\$470'589,356.00	\$93'733,069.69	Recursos obtenidos de GEQ por concepto de Transferencias de Recursos de Participaciones Estatales 2019
	TOTAL	\$ 484'570,506.27	\$ 517,213,648.52	

2.3 Otros Ingresos y Beneficios Varios

CUENTA	DESCRIPCION	2019	2018	CARACTERISTICAS SIGNIFICATIVAS
4319	OTROS INGRESOS FINANCIEROS	\$0.00	\$1,401.91	
4390	OTROS INGRESOS Y BENEFICIOS VARIOS	\$0.00	\$11,728.20	
4391	OTROS INGRESOS DE EJERCICIOS ANTERIORES	\$0.00	\$0.00	
4392	BONIFICACIONES Y DESCUENTOS OBTENIDOS	\$0.00	\$0.00	
4393	DIFERENCIAS POR TIPO DE CAMBIO A FAVOR EN EFECTIVO Y EQUIVALENTES	\$0.00	\$0.00	



4394	DIFERENCIAS DE COTIZACIONES A FAVOR EN VALORES NEGOCIABLES	\$0.00	\$0.00	
4395	RESULTADO POR POSICIÓN MONETARIA	\$0.00	\$0.00	
4396	UTILIDADES POR PARTICIPACIÓN PATRIMONIAL	\$0.00	\$0.00	
4399	OTROS INGRESOS Y BENEFICIOS VARIOS	\$822.06	\$11,728.20	
TOTAL		\$822.06	\$13,130.11	

MONTO TOTAL DE GASTOS 2019 \$501'385,141.78

MONTO TOTAL DE GASTOS 2018 \$415'524,805.97

2.4 Gastos y Otras Pérdidas

Se explican aquellas cuentas de gastos de funcionamiento, transferencias, subsidios y otras ayudas, participaciones y aportaciones, otros gastos y pérdidas extraordinarias, que en lo individual representen el 10% o más del total de los gastos al 31 de diciembre de 2019 y 2018.

	2019	%	2018	%
Gastos de Funcionamiento	472'632,880.17	94.27%	406,047,652.13	97.72%
Servicios Personales	299'108,106.97	59.66%	266,976,367.16	64.25%
Materiales y Suministros	127'172,148.40	25.36%	88,647,383.06	21.33%
Servicios Generales	46'352,624.80	9.24%	50,423,901.91	12.13%
Transferencia, Asignaciones, Subsidios y Otras Ayudas	15'127,399.11	3.02%	8,948,348.98	2.15%
Intereses, Comisiones y Otros Gastos de la Deuda Pública	-		-	
Intereses de la Deuda Pública	-		-	
Comisiones de la Deuda Pública	-		-	
Gastos de la Deuda Pública	-		-	
Costo por Coberturas	-		-	
Apoyos Financieros	-		-	
Otros Gastos y Pérdidas Extraordinarias	13'624,862.50	2.72%	528,804.86	0.13%
Estimaciones, Depreciaciones, Deterioros, Obsolescencia y Amortizaciones	13'624,862.50	2.72%		
Provisiones	-		-	
Disminución de Inventarios	-		-	
Aumento por Insuficiencia de Estimaciones por Pérdida o Deterioro y Obsolescencia	-		-	
Aumento por Insuficiencia de Provisiones	-		-	
Otros Gastos	-		-	
Inversión Pública	-		-	
Inversión Pública no Capitalizable	-		-	
Total de Gastos y Otras Pérdidas	501'385,141.78	100.00%	415,524,805.97	100.00%

4 Notas al Estado de Flujo de Efectivo.

4.1 Efectivo y equivalentes.

El análisis de los saldos inicial y final que figuran en la última parte del Estado de Flujo de Efectivo de la cuenta de efectivo y equivalente es como sigue:

CUENTA	DESCRIPCION	2019	2018
1110	EFFECTIVO Y EQUIVALENTES		



1111	EFFECTIVO	\$0.00	\$0.00
1112	BANCOS/TESORERÍA	\$12'633,692.02	\$74'280,662.73
1113	BANCOS/DEPENDENCIAS Y OTROS	\$0.00	\$0.00
1114	INVERSIONES TEMPORALES (HASTA 3 MESES)	\$0.00	\$0.00
1115	FONDOS CON AFECTACIÓN ESPECÍFICA	\$0.00	\$0.00
1116	DEPÓSITOS DE FONDOS DE TERCEROS EN GARANTÍA Y/O ADMINISTRACIÓN	\$103,688.64	\$0.00
1119	OTROS EFECTIVOS Y EQUIVALENTES	\$0.00	\$0.00
TOTAL		\$12'737,380.66	\$74'280,662.73

4.2 Adquisiciones de Bienes Muebles e Inmuebles, e Intangibles

Se detallan adquisiciones de bienes muebles e inmuebles con su monto total global al 31 de diciembre de 2019 y 2018 y en su caso, el porcentaje de ciertas adquisiciones que fueron realizadas mediante subsidio de capital del sector central.

CUENTA	ADQUISICIONES POR ACTIVIDADES DE INVERSIÓN	2019	2018	% DE ADQUISICION CON SUBSIDIO DEL SECTOR CENTRAL	IMPORTE DE PAGOS POR LA COMPRA
	BIENES INMUEBLES, INFRAESTRUCTURA Y CONSTRUCCIONES EN PROCESO	\$0.00	\$0.00		
	TERRENOS	\$0.00	\$0.00	NO APLICA	0.00
	VIVIENDAS	\$0.00	\$0.00	NO APLICA	0.00
	EDIFICIOS NO HABITACIONALES	\$0.00	\$0.00	NO APLICA	0.00
	INFRAESTRUCTURA	\$0.00	\$0.00	NO APLICA	0.00
	CONSTRUCCIONES EN PROCESO EN BIENES DE DOMINIO PÚBLICO	\$0.00	\$0.00	NO APLICA	0.00
	CONSTRUCCIONES EN PROCESO EN BIENES PROPIOS	\$0.00	\$0.00	NO APLICA	0.00
	OTROS BIENES INMUEBLES	\$0.00	\$0.00	NO APLICA	0.00
	BIENES MUEBLES	\$59,389,937.49	\$26'988,761.48		
	MOBILIARIO Y EQUIPO DE ADMINISTRACIÓN	\$ 31'229,545.84	\$3'770,414.31	NO APLICA	0.00
	MOBILIARIO Y EQUIPO EDUCACIONAL Y RECREATIVO	\$ 1'550,332.04	\$2'776,339.36	NO APLICA	0.00
	EQUIPO E INSTRUMENTAL MÉDICO Y DE LABORATORIO	\$480,947.16	\$96,059.60	NO APLICA	0.00
	VEHICULOS Y EQUIPO DE TRANSPORTE	\$ 9,992,773.60	\$3'198,300.00	NO APLICA	0.00
	EQUIPO DE DEFENSA Y SEGURIDAD	\$14,377,514.44	\$6'698,826.00	NO APLICA	0.00
	MAQUINARIA, OTROS EQUIPOS Y HERRAMIENTAS	\$ 1,758,824.41	\$10'448,822.21	NO APLICA	0.00
	COLECCIONES, OBRAS DE ARTE Y OBJETOS VALIOSOS	\$0.00	\$0.00	NO APLICA	0.00



	ACTIVOS BIOLÓGICOS	\$0.00	\$0.00	NO APLICA	0.00
	ACTIVOS INTANGIBLES	\$9,287,266.32	\$1'191,498.19		
	SOFTWARE	\$620,776.73	\$986,083.20	NO APLICA	0.00
	PATENTES, MARCAS Y DERECHOS		\$0.00	NO APLICA	0.00
	CONCESIONES Y FRANQUICIAS	\$0.00	\$0.00	NO APLICA	0.00
	LICENCIAS	\$8,666,489.59	\$205,414.99	NO APLICA	0.00
	OTROS ACTIVOS INTANGIBLES	\$0.00	\$0.00	NO APLICA	0.00

4.3 Conciliación de los Flujos de Efectivo Netos de las Actividades de Operación y la cuenta de Ahorro y Desahorro.

A continuación, se expone la conciliación de los Flujos de Efectivo de las Actividades de Operación y la cuenta de Ahorro/Desahorro antes de Rubros Extraordinarios:

DESCRIPCION	2019	2018
Ahorro/Desahorro antes de Rubros Extraordinarios	-\$14'967,756.53	\$ 101'701,972.66
Movimientos de partidas (o rubros) que no afectan al efectivo		
Depreciación	\$12,047,799.41	\$0.00
Amortización	\$1'577,063.09	\$0.00
Incremento en las provisiones	\$0.00	\$0.00
Ganancia/Pérdida en venta de propiedad, planta y equipo	\$0.00	\$0.00
Incremento en cuentas por cobrar	\$0.00	\$0.00
Partidas Extraordinarias	\$1'084,467.14	\$243,274.99
Otros ingresos y beneficios	\$822.06	\$13,130.11
Diferencia egreso devengado vs pagado	\$6,445,165.01	0.00
Flujos de Efectivo Neto de las Actividades de Operación	\$6'185,915.73	\$ 102'460,922.40

I.II Información Presupuestal

5. Conciliación entre los Ingresos Presupuestales y Contables, así como entre los Egresos Presupuestales y los Gastos Contables.

La conciliación se presenta atendiendo a lo dispuesto por el Acuerdo en el que se emite el formato de conciliación entre los ingresos presupuestarios y contables, así como entre los egresos presupuestarios y los gastos contables:

CONCILIACIÓN ENTRE LOS INGRESOS PRESUPUESTARIOS Y CONTABLES DEL 1 DE ENERO AL 31 DE DICIEMBRE DE 2019:

Descripción	Importe 2019
Total de Ingresos Presupuestarios	\$486'416,563.19
Más ingresos contables no presupuestarios	\$0.00
Ingresos financieros	\$0.00
Incremento por variación de inventarios	\$0.00
Disminución del exceso de estimaciones por pérdida o deterioro u obsolescencia	\$0.00
Disminución del exceso de provisiones	\$0.00
Otros ingresos y beneficios varios	\$822.06



Otros ingresos contables no presupuestarios	\$0.00
Menos ingresos presupuestarios no contables	\$0.00
Aprovechamientos Patrimoniales	\$0.00
Ingresos derivados de financiamientos	\$0.00
Otros ingresos presupuestarios no contables	0.00
Total de Ingresos Contables	\$486'417,385.25

CONCILIACIÓN ENTRE LOS EGRESOS PRESUPUESTARIOS Y LOS GASTOS CONTABLES DEL 1 DE ENERO AL 31 DE DICIEMBRE DE 2019

Descripción	Importe 2019
Total de Egresos Presupuestarios	\$556'437,483.08
Menos egresos presupuestarios no contables	\$
Materias Primas y Materiales de Producción y Comercialización	0.00
Materiales y Suministros	0.00
Mobiliario y equipo de administración	\$31'229,545.84
Mobiliario y equipo educacional y recreativo	\$1'550,332.04
Equipo e instrumental médico y de laboratorio	\$480,947.16
Vehículos y equipo de transporte	\$9'992,773.60
Equipo de defensa y seguridad	\$14,377,514.44
Maquinaria, otros equipos y herramientas	\$1,758,824.41
Colecciones, obras de arte y objetos valiosos	\$ 0.00
Activos biológicos	\$0.00
Bienes inmuebles	\$0.00
Activos intangibles	\$9'287,266.32
Obra pública en bienes de dominio público	\$0.00
Obra pública en bienes propios	\$0.00
Acciones y participaciones de capital	\$0.00
Compra de títulos y valores	\$0.00
Concesión de préstamos	\$0.00
Inversiones en fideicomisos, mandatos y otros análogos	\$0.00
Provisiones para contingencias y otras erogaciones especiales	\$0.00
Amortización de la deuda pública	\$0.00
Adeudos de ejercicios fiscales anteriores (ADEFAS)	\$0.00
Otros Egresos Presupuestales No Contables	\$0.00
Más Gastos Contables No Presupuestarios	
Estimaciones, depreciaciones, deterioros, obsolescencia y amortizaciones	\$13,624,862.50
Provisiones	\$0.00
Disminución de inventarios	\$0.00



Aumento por insuficiencia de estimaciones por pérdida o deterioro u obsolescencia	\$0.00
Aumento por insuficiencia de provisiones	\$0.00
Otros Gastos	\$0.00
Otros Gastos Contables No Presupuestales	\$0.00
Total de Gasto Contable (4=1-2+3)	\$501,385,141.77

Notas de Memoria (Cuentas de Orden)

II Notas de Memoria (Cuentas de Orden)

Notas al Estado de Situación Financiera

Las cuentas de orden se utilizan para registrar movimientos de valores que no afecten o modifiquen el balance del ente contable, sin embargo, su incorporación en libros es necesaria con fines de recordatorio contable, de control y en general sobre los aspectos administrativos, o bien, para consignar sus derechos o responsabilidades contingentes que puedan, o no, presentarse en el futuro.

Las cuentas que se manejan para efectos de estas Notas son las siguientes:

Cuentas de Orden Contables y Presupuestarias:

- Contables:
 - * Valores
 - * Emisión de Obligaciones
 - * Avaluos y Garantías
 - * Juicios
 - * Contratos para Inversión Mediante Proyectos para Prestación de Servicios (PPS) y Similares
 - * Bienes concesionados o en comodato
- Presupuestarias:
 - * Cuentas de Ingresos
 - * Cuentas de Egresos

Se informa, de manera agrupada, las cuentas de orden contables y cuentas de orden presupuestario

Cuentas de Orden Contables

Los valores en custodia de instrumentos prestados a formadores de mercado e instrumentos de crédito recibidos en garantía de los formadores de mercado u otros:

II Cuentas de Orden Contables

A. Valores

CUENTA	DESCRIPCION	TIPO	2019	2018
7110	VALORES EN CUSTODIA		\$0.00	\$0.00
7130	INSTRUMENTOS DE CRÉDITO PRESTADOS A FORMADORES DE MERCADO		\$0.00	\$0.00
7150	INSTRUMENTOS DE CRÉDITO RECIBIDOS EN GARANTÍA DE LOS FORMADORES DE MERCADO		\$0.00	\$0.00

Por tipo de emisión de instrumento, el monto al 31 de diciembre 2019 y 2018, tasa y vencimiento:

B. Emisión de Obligaciones

CUENTA	DESCRIPCION	TIPO	2018	2017	TASA	VENCIMIENTO
7210	AUTORIZACIÓN PARA LA EMISIÓN DE BONOS, TÍTULOS Y VALORES DE LA DEUDA PÚBLICA INTERNA		\$0.00	\$0.00		
7220	AUTORIZACIÓN PARA LA EMISIÓN DE BONOS, TÍTULOS Y VALORES DE LA DEUDA PÚBLICA EXTERNA		\$0.00	\$0.00		
7240	SUSCRIPCIÓN DE CONTRATOS DE PRÉSTAMOS Y OTRAS OBLIGACIONES DE LA DEUDA PÚBLICA INTERNA		\$0.00	\$0.00		



7250	SUSCRIPCIÓN DE CONTRATOS DE PRÉSTAMOS Y OTRAS OBLIGACIONES DE LA DEUDA PÚBLICA EXTERNA		\$0.00	\$0.00		
------	--	--	--------	--------	--	--

Los avales y garantías para respaldar obligaciones no fiscales del gobierno por tipo, monto al 31 de diciembre de 2019 y 2018, tasa y vencimiento:

C. Avales y Garantías

CUENTA	DESCRIPCIÓN	TIPO	2019	2018	TASA	VENCIMIENTO
7310	AVALES AUTORIZADOS		\$0.00	\$0.00		
7330	FIANZAS Y GARANTÍAS RECIBIDAS POR DEUDAS A COBRAR		\$0.00	\$0.00		
7350	FIANZAS OTORGADAS PARA RESPALDAR OBLIGACIONES NO FISCALES DEL GOBIERNO		\$0.00	\$0.00		

Los juicios por demanda judicial en proceso de resolución:

D. Juicios

CUENTA DESCRIPCIÓN TIPO MONTO

CUENTA	DESCRIPCIÓN	TIPO	2019	2018
7410	DEMANDAS JUDICIAL EN PROCESO DE RESOLUCIÓN	Demandas Laborales	\$9,524,726.49	\$0.00

Los contratos firmados de construcciones por tipo de contrato:

E. Contratos para Inversión Mediante Proyectos para Prestación de Servicios (PPS) y Similares

CUENTA	DESCRIPCIÓN	TIPO	2019	2018
7510	CONTRATOS PARA INVERSIÓN MEDIANTE PROYECTOS PARA PRESTACIÓN DE SERVICIOS (PPS) Y SIMILARES		\$0.00	\$0.00

F. Bienes en Concesión o en Comodato

El importe corresponde a los bienes con que contaba la Dirección General de Reinserción Social y por los cuales se tiene suscrito contrato de comodato con el Poder Ejecutivo del Estado de Querétaro. No. OMCP-CCI/34/2019 Bienes inmuebles (8) y OMCP-CCM/26/2018 (7,157) El registro se realizó en cuentas de orden a valor de \$ 1.00

CUENTA	DESCRIPCIÓN	TIPO	2019	2018
7610	BIENES BAJO CONTRATO EN CONCESIÓN		\$0.00	\$0.00
7630	BIENES BAJO CONTRATO EN COMODATO		\$7,165.00	\$0.00

Atendiendo los lineamientos para el registro auxiliar sujeto a inventario de bienes arqueológicos, artísticos e históricos bajo custodia de los entes públicos a que hace referencia la LGCG:

G. Bienes Arqueológicos, Artísticos e Históricos

DESCRIPCIÓN	TIPO	2019	2018	OBSERVACIÓN
Bienes Arqueológicos Muebles				
Bienes Arqueológicos Inmuebles				
Bienes Arqueológicos Restos Humanos, de la Flora y de la				
Fauna				
Bienes Artísticos Muebles				
Bienes Artísticos Inmuebles				
Bienes Históricos Muebles				
Bienes Históricos Inmuebles				



Bienes Históricos Documentos y Expedientes				
Bienes Históricos Colecciones				

Por último, se hace referencia a las otras cuentas de orden contables:

H. Otras Cuentas de Orden

DESCRIPCIÓN	TIPO	2019	2018	OBSERVACIÓN
Control y Seguimiento				

III Cuentas de Orden Presupuestario

A. Ingresos

Se informa del monto al 31 de diciembre de 2019 y 2018 de las cuentas de orden presupuestario:

CUENTA	DESCRIPCIÓN	2019	2018
8110	LEY DE INGRESOS ESTIMADA	\$454'589,356.00	\$413'641,187.00
8120	LEY DE INGRESOS POR EJECUTAR	\$0.00	\$'1,949,691.66
8130	MODIFICACIONES A LA LEY DE INGRESOS ESTIMADA	\$31'827,207.19	\$105'522,153.18
8140	LEY DE INGRESOS DEVENGADA	0.00	\$0.00
8150	LEY DE INGRESOS RECAUDADA	\$486'416,563.19	\$517'213,648.52

B. Egresos

CUENTA	DESCRIPCIÓN	2019	2018
8210	PRESUPUESTO DE EGRESOS APROBADO	\$525'364,612.00	\$413'641,187.00
8220	PRESUPUESTO DE EGRESOS POR EJERCER	\$4,018,806.84	\$5'005,659.86
8230	MODIFICACIONES AL PRESUPUESTO DE EGRESOS APROBADO	\$35,091,677.93	\$105'522,153.08
8240	PRESUPUESTO DE EGRESOS COMPROMETIDO	\$0.00	\$70'981,419.44
8250	PRESUPUESTO DE EGRESOS DEVENGADO	\$1,452,773.62	\$0.00
8260	PRESUPUESTO DE EGRESOS EJERCIDO	\$5,940,397.05	\$0.00
8270	PRESUPUESTO DE EGRESOS PAGADO	\$549,044,312.40	\$443'176,260.78

Notas de Gestión Administrativa

III Notas de Gestión Administrativa

1 Introducción.

El objetivo del presente documento es la revelación del contexto y de los aspectos económicos-financieros más relevantes que influyeron en las decisiones del periodo, y que deberán ser considerados en la elaboración de los estados financieros para la mayor comprensión de los mismos y sus particularidades.

De esta manera, se informa y explica la respuesta del gobierno a las condiciones relacionadas con la información financiera de cada periodo de gestión; además, de exponer aquellas políticas que podrían afectar la toma de decisiones en periodos posteriores.

2 Panorama Económico y Financiero.



Su principal fuente de ingreso proviene de Recurso Estatal Participaciones Ramo 28 y otras provenientes de Programas Federales del ramo 33. Estos recursos son entregados con base en un presupuesto anual, autorizado por el Poder Ejecutivo del Estado de Querétaro. En el caso de los recursos federales vienen etiquetados, es decir, no se pueden gastar más que en los rubros que indican las leyes y documentos normativos correspondientes a cada programa.

3 Autorización e Historia.

En fecha 29 de noviembre de 2017, fue publicada en el Periódico Oficial del Gobierno del Estado de Querétaro "La Sombra de Arteaga", la Ley que crea la Comisión Estatal del Sistema Penitenciario de Querétaro y deroga diversas disposiciones del artículo 21 de la Ley Orgánica del Poder Ejecutivo del Estado de Querétaro, este organismo descentralizado, contara con personalidad jurídica, patrimonio propio y domicilio legal en la ciudad de Santiago de Querétaro, Qro., y es denominado COMISION ESTATAL DEL SISTEMA PENITENCIARIO DE QUERETARO

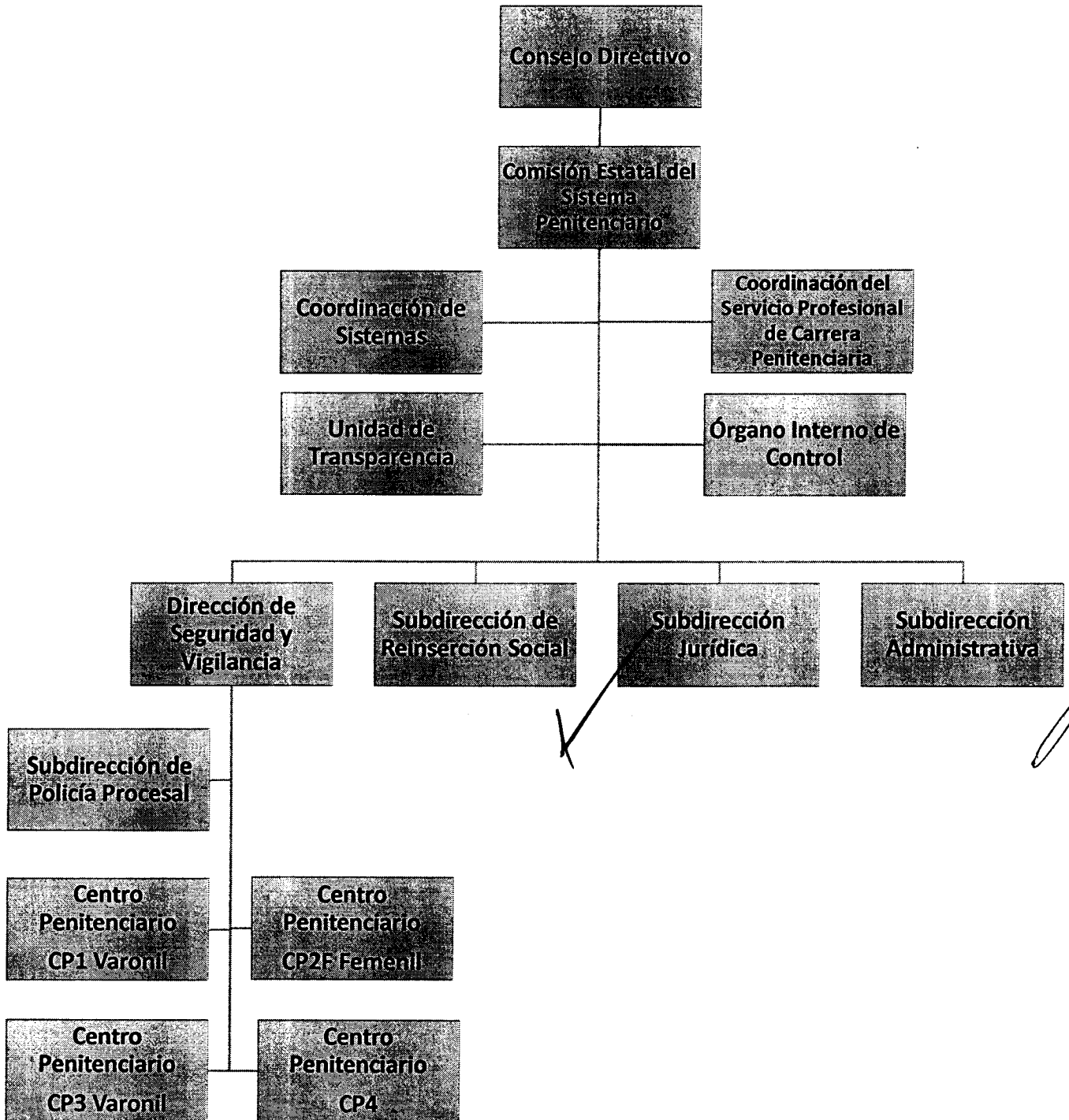
La Comisión Estatal del Sistema Penitenciario de Querétaro (en lo sucesivo la CESPQ), es un organismo público descentralizado del Poder Ejecutivo del Estado de Querétaro, cuya misión es ser la autoridad encargada de operar el Sistema Penitenciario que tiene por objeto la supervisión de la prisión preventiva y la ejecución de sanciones penales, así como de las medidas de seguridad derivadas de una sentencia.

a) Fecha de creación del Ente.

Derivado de la promulgación del Ejecutivo Estatal de la Ley que Crea la Comisión Estatal del Sistema Penitenciario de Querétaro y su posterior publicación en el Diario Oficial del Gobierno del Estado de Querétaro "La sombra de Arteaga" el 29 de noviembre de 2017, se crea un organismo con personalidad jurídica y patrimonio propio, con domicilio legal en la Ciudad de Santiago de Querétaro, Qro., denominado Comisión Estatal del Sistema Penitenciario de Querétaro.



b) Principales cambios en su estructura.



4 organización y Objeto Social.

Se informará sobre:

a) Objeto social.

Tiene por objeto la operación del Sistema Penitenciario a través de la supervisión de la prisión preventiva y la ejecución de sanciones penales, así como de las medidas de seguridad derivadas de una sentencia; el cual está organizado sobre la base del respeto de los derechos humanos, del trabajo, la capacitación para el mismo, la educación, la salud, la cultura y el deporte como medios para lograr la reinserción de la persona sentenciada a la sociedad y procurar que no vuelva a delinquir.

b) Principal actividad.

Las principales atribuciones son:

- I. Organizar la operación y administración de los Centros Penitenciarios;
- II. Elaborar un Programa Estatal de Reinserción Social;
- III. Elaborar y expedir las normas técnicas, protocolos y manuales de operación aplicables a los Centros Penitenciarios;
- IV. Garantizar el respeto a los derechos humanos de las personas privadas de su libertad en los Centros Penitenciarios, durante la ejecución de la prisión preventiva o las sanciones penales impuestas, de conformidad con las disposiciones legales aplicables;
- V. Organizar las instalaciones de los Centros Penitenciarios para mantener la seguridad, tranquilidad e integridad, de las personas privadas de la libertad, del personal y de los visitantes, ejerciendo las medidas y acciones pertinentes para el buen funcionamiento, en términos de las disposiciones normativas aplicables;
- VI. Procurar la reinserción social efectiva mediante los distintos programas institucionales;
- VII. Garantizar condiciones de internamiento dignas y seguras para las personas privadas de su libertad, conforme a la legislación aplicable;
- VIII. Gestionar la custodia penitenciaria;
- IX. Instrumentar una clasificación de las distintas áreas y espacios en los Centros Penitenciarios, en términos de las disposiciones aplicables;
- X. Promover la modernización de la infraestructura y determinar las necesidades para la operación del Sistema Penitenciario.

c) Ejercicio Fiscal.

El 19 de diciembre de 2018 se publicó en el periódico oficial "La Sombra de Arteaga" del Estado el Decreto de Presupuesto de Egresos del Estado de Querétaro, en cuya distribución se señala el Presupuesto asignado a la Comisión Estatal del Sistema Penitenciario de Querétaro para el ejercicio fiscal de 2019.

Dicho decreto entró en vigor el 1 de enero de 2019 y su interpretación para efectos administrativos en el ámbito de su competencia y atribuciones, corresponde a la Secretaría de Planeación y Finanzas del Poder Ejecutivo del Estado de Querétaro, conforme a las disposiciones y definiciones que establezcan las leyes aplicables en la materia; asimismo le corresponde determinar lo conducente a fin de homogeneizar, racionalizar y ejercer mejor control del gasto público estatal en las dependencias y entidades.

d) Régimen jurídico.

Organismo Descentralizado de Gobierno del Estado de Querétaro que se rige, por las siguientes leyes y demás disposiciones:

Ordenamientos Federales

- Constitución Política de los Estados Unidos Mexicanos
- Ley Nacional de Ejecución Penal
- Ley General de Contabilidad Gubernamental.
- Ley de Disciplina Financiera de las Entidades y los Municipios
- Ley Adquisiciones Arrendamientos y Servicios del Sector Público
- Ley Orgánica de la Administración Pública Federal
- Ley de Coordinación Fiscal
- Ley General de Transparencia y Acceso a la Información Pública
- Ley de Ingresos de la Federación
- Código Fiscal de la Federación
- Presupuesto de Egresos de la Federación
- Plan Nacional de Desarrollo 2018-2024

Ordenamientos Estatales

- Constitución Política del Estado de Querétaro
- Código Fiscal del Estado de Querétaro
- Código Civil del Estado de Querétaro
- Código de Procedimientos Civiles del Estado de Querétaro
- Decreto de Presupuesto de Egresos del Estado de Querétaro
- Ley de Seguridad para el Estado de Querétaro





- Ley que crea la Comisión Estatal del Sistema Penitenciario de Querétaro
- Ley de Protección a Víctimas, Ofendidos y Personas que intervienen en el Procedimiento Penal del Estado de Querétaro
- Ley de la Administración Pública Paraestatal
- Ley de Adquisiciones, enajenaciones, arrendamientos y contratación de servicios del Estado de Querétaro
- Ley Orgánica del Tribunal de lo Contencioso - Administrativo del Estado de Querétaro
- Ley de Transparencia y Acceso a la Información Pública del Estado de Querétaro
- Ley de Derechos Humanos del Estado de Querétaro
- Ley de Planeación del Estado de Querétaro
- Ley de Entrega - Recepción del Estado de Querétaro
- Ley Orgánica del Poder Ejecutivo del Estado de Querétaro
- Ley de los Trabajadores del Estado de Querétaro
- Ley para el Manejo de los Recursos Públicos del Estado de Querétaro
- Ley de Hacienda del Estado de Querétaro
- Ley de Responsabilidades Administrativas de los Servidores Públicos del Estado de Querétaro
- Ley de Ingresos del Estado de Querétaro
- Ley de Archivos del Estado de Querétaro
- Ley de Derechos y Cultura de los Pueblos y Comunidades Indígenas del Estado de Querétaro
- Ley de Fiscalización Superior del Estado
- Ley de Profesiones del Estado de Querétaro
- Ley de Responsabilidad Patrimonial del Estado de Querétaro
- Ley de Factor de Cálculo del Estado de Querétaro
- Ley para Prevenir y Eliminar toda forma de Discriminación en el Estado de Querétaro
- Ley de Igualdad Sustantiva entre Mujeres y Hombres del Estado de Querétaro
- Ley de Participación Ciudadana del Estado de Querétaro
- Ley de Mejora Regulatoria del Estado de Querétaro
- Lineamientos para la entrega recepción administrativa del Poder Ejecutivo del Estado de Querétaro
- Plan Estatal de Desarrollo 2016 - 2021
- Reglamento de la Ley Estatal de Acceso a la Información Gubernamental en el Estado de Querétaro
- Reglamento Interior de la Secretaría de Gobierno
- Reglamento Interior de la Comisión Estatal del Sistema Penitenciario
- Reglamento Interno de los Centros de Readaptación Social del Estado de Querétaro

e) Consideraciones fiscales del ente: revelar el tipo de contribuciones a que este obligado a pagar o retener.

El régimen fiscal para las entidades públicas es el correspondiente a personas morales con fines no lucrativos y sus obligaciones fiscales se determinan conforme al objetivo y funciones asignadas en la Constitución Política del Estado, en la ley que les da origen o en el decreto de su creación, salvo los casos en que se realicen actividades distintas a la prestación de servicios públicos.

Los organismos públicos estatales descentralizados, no efectuarán retenciones del Impuesto al Valor Agregado (IVA), de conformidad con el Artículo 3, tercer párrafo, de la Ley del Impuesto al Valor Agregado (LIVA), únicamente retienen el 10% ISR de pagos por servicios personales independientes, ISR retenido por sueldos y salarios

Los organismos públicos estatales descentralizados deberán aplicar las obligaciones fiscales que establece la Ley de Hacienda del Estado de Querétaro en su artículo 70, correspondiente al impuesto sobre erogaciones por remuneraciones al trabajo personal subordinado (Impuesto sobre nóminas)

Se hace mención que a partir del ejercicio 2019 la Entidad realiza la dispersión de los pagos por concepto de servicios personales subordinados

Se precisa que la Comisión, no efectuó ningún de Aportación al Instituto del Fondo Nacional de la Vivienda para los Trabajadores (INFONAVIT), fundamentado en el Artículo 52 fracción XIII de la Ley de los Trabajadores del Estado de Querétaro, en el que se indica:

Artículo 52.- Son Obligaciones de las Dependencias Públicas A QUE SE REFIERRE LA PRESENTE Ley:

I...

.... XIII. Otorgar a los trabajadores los beneficios de la seguridad Social Integral:

En Cuanto a subsidios como consecuencia de la seguridad social, se estará a lo dispuesto en la Ley correspondiente.

A la fecha de emisión de este informe no se ha obtenido por parte de alguno de los beneficiarios vivienda indicada en los "beneficios de la seguridad social integral"



f) Estructura organizacional básica.

La CESPQ tiene como estructura derivada de la Ley que crea Comisión Estatal del Sistema Penitenciario de Querétaro la siguiente:

- I. Un órgano de gobierno que será el Consejo Directivo
- II. Un órgano ejecutivo que será el Comisionado
- III. Un órgano Interno de Control, y
- IV. Las demás unidades administrativas establecidas en el Reglamento Interior.

g) Fidecomisos, mandatos y análogos de los cuales es fideicomitente o fiduciario.

Ninguno.

5 Bases de Preparación de los Estados Financieros.

Se informará sobre:

a. Si se ha observado la normatividad emitida por el CONAC y las disposiciones legales aplicables.

La CESPQ ha implementado para sus registros contables y presupuestales, la herramienta informática SAACG (Sistema Automatizado de Administración y Contabilidad Gubernamental), el cual es un sistema que registra de manera armónica, delimitada y específica las operaciones presupuestarias y contables derivadas de la gestión pública, así como otros flujos económicos. Asimismo, genera estados financieros, confiables, oportunos, comprensibles, periódicos y comparables, expresados en términos monetarios. Dicho sistema está diseñado en alineación para dar cumplimiento a la normatividad señalada por CONAC.

b. La normatividad aplicada para el reconocimiento, valuación y revelación de los diferentes rubros de la información financiera, así como las bases de medición utilizadas para la elaboración de los estados financieros, por ejemplo: costo histórico, valor de realización, valor razonable, valor de recuperación o cualquier otro método empleado y los criterios de aplicación de los mismos.

La CESPQ se encuentra cumpliendo con la normatividad que estable el CONAC, así como el CACQRO, relativa al reconocimiento, valuación y revelación de los diferentes rubros de la información financiera, teniendo como base las Guías de cumplimiento emitidas por el mismo CONAC

c. Postulados básicos.

Los postulados básicos son los elementos fundamentales que configuran el Sistema de Contabilidad Gubernamental, mismo que son emitidos por el Consejo Nacional de Armonización Contable en el acuerdo respectivo, con la finalidad de uniformar los métodos, procedimientos y prácticas contables.

Los postulados básicos a los que se hace referencia son: 1) Sustancia económica, 2) Entes públicos, 3) Existencia permanente, 4) Relevancia suficiente, 5) Importancia relativa, 6) Registro e Integración presupuestaria, 7) Consolidación de la información financiera, 8) Devengo contable, 9) Valuación, 10) Dualidad económica, y 11) Consistencia.

d. Normatividad supletoria.

En caso de emplear varios grupos de normatividades (normatividades supletorias), deberá realizar la justificación razonable correspondiente, su alineación con los PBCG y a las características cualitativas asociadas descritas en el MCCG (documentos publicados en el Diario Oficial de la Federación, agosto 2009).

La CESPQ en lo relativo a la contabilidad no aplica de manera supletoria ninguna normatividad emitida por las unidades administrativas o instancias competentes en materia de Contabilidad Gubernamental; tampoco las Normas Internacionales de Contabilidad para el Sector Público (NICSP) emitidas por la Junta de Normas Internacionales de Contabilidad del Sector Público (International Public Sector Accounting Standards Board, International Federation Accounting Committee); ni las Normas de Información Financiera del Consejo Mexicano para la Investigación y Desarrollo de Normas de Información Financiera (CINIF), toda vez que solo se aplican los acuerdos y lineamientos que ha sido emitidos por la COMAC.

Por lo anterior no ha surgido la necesidad de informar su aplicación, al secretario técnico del CONAC, a efecto de que se analice, se proponga y, en su oportunidad, se emita la normatividad correspondiente, tal como lo indica el MARCO CONCEPTUAL DE CONTABILIDAD GUBERNAMENTAL

e. Para las entidades que por primera vez estén implementando la base del devengado de acuerdo a la Ley de Contabilidad, deberán:

- Revelar las nuevas políticas de reconocimiento;
- Su plan de implementación;
- Revelar los cambios en las políticas, la clasificación y mediación de las mismas, así como su impacto en la información financiera y
- Presentar los últimos estados financieros con la normatividad anteriormente utilizada con las nuevas políticas para fines de comparación en la transición a la base del devengado.

La CESPQ ya ha venido presentando la información financiera con anterioridad por lo que no es necesario mencionar ninguno de los puntos aquí mencionados

6 Políticas de Contabilidad Significativas.

Se informará sobre:



a. Actualización: Se informará del método utilizado para la actualización del valor de los activos, pasivos y Hacienda Pública/Patrimonio y las razones de dicha elección. Así como informar de la desconexión o reconexión inflacionaria.

No se realizan actualizaciones.

b. Informar sobre la realización de operaciones en el extranjero y de sus efectos en la información financiera gubernamental.

No se realizan operaciones en el extranjero.

c. Método de valuación de la inversión en acciones de Compañías subsidiarias no consolidadas y asociadas.

No se tiene inversión en acciones de Compañías subsidiarias no consolidadas o asociadas.

d. Sistema y método de valuación de inventarios y costo de lo vendido.

No aplica.

e. Beneficios a empleados: revelar el cálculo de la reserva actuarial, valor presente de los ingresos esperados comparado con el valor presente de la estimación de gastos tanto de los beneficiarios actuales como futuros.

Actualmente el Consejo Nacional de Armonización Contable no ha emitido lineamiento alguno para el reconocimiento del pasivo laboral.

La Ley de Disciplina Financiera en sus artículos 1º., Tercer Párrafo y en específico el 5º. Fracción V., instruye que, para la preparación del proyecto de presupuesto de egresos, deberá considerar la determinación de un estudio actuaria de las pensiones de sus trabajadores que deberá ser actualizado cada tres años como mínimo.

La comisión no obtuvo un estudio actuarial, determinó un importe de \$ 75,396.843 a partir del reconocimiento de la población afiliada y los años de antigüedad en la Comisión, respecto de las normas de la "Ley de los Trabajadores del Estado de Querétaro"

f. Provisiones: objetivo de su creación, monto y plazo.

El objetivo de las provisiones registradas es reflejar posibles obligaciones para la CESPQ que tienen su origen en hechos específicos e independientes del pasado que en el futuro pueden ocurrir o no y, de acuerdo con lo que acontezca, desaparecen o se convierten en pasivos reales.

g. Reservas: objetivo de su creación, monto y plazo.

No aplica.

h. Cambios en políticas contables y corrección de errores junto con la revelación de los efectos que tendrá en la información financiera del ente público, ya sea retrospectivos o prospectivos.

Se informa que derivado del análisis de la cuenta de bienes no circulantes fue necesario realizar reclasificaciones de bienes debido a fin de cumplir con el monto de capitalización de 70 (UMAS) como lo determina las Reglas Específicas del Registro y Valoración del Patrimonio con un monto neto al 31 de Octubre de \$572,792.14 el cual se registró en la cuenta 3251-1 Cambios de políticas contables además movimientos del ejercicio 2018 cuya afectación fue por \$143,824.25 registrados en la cuenta 3252-1 Cambio por errores contables

i. Reclasificaciones: se deben revelar todos aquellos movimientos entre cuentas por efectos de cambios en los tipos de operaciones.

No aplica.

j. Depuración y cancelación de saldos.

Revisión periódica de la antigüedad de saldos.

7 Posición en Moneda Extranjera y Protección por Riesgo Cambiario.

Se informará sobre:

a. Activos en moneda extranjera.

No aplica.

b. Pasivos en moneda extranjera.

No aplica.

c. Posición en moneda extranjera.

No aplica.



d. Tipo de cambio.

No aplica

e. Equivalente en moneda nacional.

No aplica

Lo anterior, por cada tipo de moneda extranjera que se encuentre en los rubros de activo y pasivo.

Adicionalmente, se informará sobre los métodos de protección de riesgo por variaciones en el tipo de cambio.

8 Reporte Analítico del Activo.

Debe mostrar la siguiente información:

a. Vida útil o porcentajes de depreciación, deterioro o amortización utilizados en los diferentes tipos de activos.

En cuanto a la vida útil, porcentajes de depreciación y amortización de los diferentes tipos de activos no circulantes, se encuentran revelados en las Notas de Desglose, en particular en las Notas al Estado de Situación Financiera, en el apartado "5Bienes Muebles, Inmuebles e Intangibles".

Al cierre del Ejercicio Fiscal 2019 ya se encuentra formalizada la entrega de Bienes Muebles e inmuebles a la CESPQ como se establece en el Artículo Segundo Transitorio de la Ley que Crea la Comisión Estatal del Sistema Penitenciario, mediante contrato de comodato suscrito por autoridades competentes, por lo que el registro de los Bienes Muebles e Inmuebles se encuentra en cuentas de orden a valor de \$1.00

Por consiguiente, los importes que reflejan los Estados Financieros en los Bienes Muebles y Activos Intangibles, corresponden a adquisiciones realizadas por CESPQ a partir de su creación, y así mismo, su depreciación y amortización respectiva.

b. Cambios en el porcentaje de depreciación o valor residual de los activos.

Se realizó ajuste en el porcentaje de Depreciación del rubro de Equipo de Defensa y Seguridad, determinando una depreciación al 10%, la cual también generó afectación en la cuenta correspondiente.

c. Importe de los gastos capitalizados en el ejercicio, tanto financieros como de investigación y desarrollo.

No aplica.

d. Riesgos por tipo de cambio o tipo de interés de las inversiones financieras.

No aplica.

e. Valor activado en el ejercicio de los bienes construidos por la entidad.

No aplica.

f. Otras circunstancias de carácter significativo que afecten el activo, tales como bienes en garantía, señalados en embargos, litigios, o títulos de inversiones entregados en garantías, baja significativa del valor de inversiones financieras, etc.

Ninguna.

g. Desmantelamiento de Activos, procedimientos, implicaciones, efectos contables.

No aplica.

h. Administración de activos; planeación con el objetivo de que el ente los utilice de manera más efectiva.

Se administran los activos en observancia a las regla de registro y valoración del patrimonio (Elementos Generales y reglas específicas), con implementación de controles tales como elaboración de resguardos, identificación de bienes a través de etiquetado de cada bien, depuración de cuentas por cobrar y por pagar, revisión periódica de saldos y conciliación de registros contables contra inventario.

Adicionalmente, se deben incluir las explicaciones de las principales variaciones en el activo, en cuadros comparativos como sigue:

a. Inversiones en valores.

No aplica.



b. Patrimonio de Organismos Descentralizados de Control Presupuestario Indirecto.

No aplica.

c. Inversiones en empresas de participación mayoritaria.

No aplica.

d. Inversiones en empresas de participación minoritaria.

No aplica.

e. Patrimonio de organismos descentralizados de control presupuestario directo, según corresponda.

No aplica.

9 Fideicomisos, Mandatos y Análogos.

Se deberá informar:

a. Por ramo administrativo que los reporta.

No aplica

b. Enlistar los de mayor monto de disponibilidad, relacionando aquéllos que conforman el 80% de las disponibilidades.

No aplica.

10 Reporte de la Recaudación.

a) Análisis del comportamiento de la recaudación correspondiente al ente público.

COMISIÓN ESTATAL DEL SISTEMA PENITENCIARIO DE QUERÉTARO

INGRESOS RECAUDADOS EJERCICIO 2019

MES	ESTATALES					FEDERALES		TOTAL	%
	FASP 2019	PRODUCTOS/ INTERESES GANADOS	DERECHOS/PADRON DE PROVEEDORES	OTROS	MULTAS	TRANSFERENCIAS/ PARTICIPACIONES	FASP		
ENERO	0.00	2,765.68	844.90		0.00	32,000,000.00	0.00	32,003,610.58	6.50%
FEBRERO	0.00	2,568.27	18,167.15		0.00	33,000,000.00	918,415.72	33,939,151.14	6.90%
MARZO	948,320.00	3,185.70	24,504.57		0.00	33,000,000.00	3,642,017.29	37,618,027.56	7.70%
ABRIL	0.00	3,848.86	9,504.80		0.00	32,000,000.00	1,211,481.60	33,224,835.26	6.80%
MAYO	0.00	2,492.66	12,673.69		30,742.72	33,000,000.00	1,211,481.60	34,257,390.67	7.0%
JUNIO	0.00	363,499.84	16,688.29		0.00	35,000,000.00	1,211,481.60	36,591,669.73	7.50%



JULIO	0.00	253,509.26	4,012.84	0.00	39'000,000.00	1'211,481.60	40'469,003.70	8.30%	
AGOSTO	0.00	237,330.77	2,534.71	108,008.62	38'000,000.00	1'211,481.60	39'559,429.57	8.10%	
SEPTIEMBRE	0.00	192,908.75	3,803.58	0.00	33'000,000.00	1'211,481.60	34'408,193.93	7.0%	
OCTUBRE	0.00	193,441.20	5,069.42	0.00	33'000,000.00	1'208,255.00	34'406,765.62	7.0%	
NOVIEMBRE	0.00	195,614.72	4,436.61	0.00	110'400,000.00	0.00	110'600,051.33	22.7%	
DICIEMBRE	-4,745.00	146,673.05	3,802.05	822.06	3,424.21	19'189,356.00	-2.34	19'339,332.37	3.90%
TOTALES	943,575.00	1'597,838.76	106,042.61	822.06	142,175.55	470'589,356.00	13'037,575.27	486'417,384.59	100.00%

Los recursos estatales se reciben conforme a la calendarización de ingresos por cada ejercicio fiscal, lo correspondiente a los recursos federales, cada programa o fondo tiene sus propios tiempos y calendarios.

b) Proyección de la recaudación e ingresos en el mediano plazo.

No aplica.

11 Información sobre la Deuda y el Reporte Analítico de la Deuda.

a. Utilizar al menos los siguientes indicadores: deuda respecto al PIB y deuda respecto a la recaudación tomando, como mínimo, un periodo igual o menor a 5 años.

No aplica.

b. Información de manera agrupada por tipo de valor gubernamental o instrumento financiero en la que consideren intereses, comisiones, tasa, perfil de vencimiento y otros gastos de la deuda.

No aplica.

12 Calificaciones otorgadas.

Informar, tanto del ente público como cualquier transacción realizada, que haya sido sujeta a una calificación crediticia.

No aplica.

13 Proceso de Mejora.

Se informará de:

a) Principales Políticas de control interno.

La Comisión Estatal del Sistema Penitenciario de Querétaro, fue creada mediante ley publicada el 29 de noviembre de 2017 en el periódico oficial "La Sombra de Arteaga"; iniciando operaciones a partir del 1o. de enero de 2018; en este sentido, al ser un organismo público descentralizado de nueva creación, se encuentra en el proceso de implementación de documentos de control interno necesarios para delimitar funciones y responsabilidades, como son: Manual de Organización, Manuales de procedimientos y sus correspondientes perfiles de puestos.

Cabe mencionar que, con fecha 26 de junio de 2018 se integró el Comité de Control Interno y Desempeño Institucional de la Comisión Estatal del Sistema Penitenciario de Querétaro, con el objetivo de implementar las técnicas, procesos y procedimientos en materia de control interno que promuevan la consecución de sus metas, objetivos, una eficiente administración de riesgos y su seguimiento a través de su Comité de Control y Desempeño Institucional (COCODI).



b) Medidas de desempeño financiero, metas y alcance.

Actualmente se registra con un sistema base GRP (Sistema Automatizado de Administración y Contabilidad Gubernamental SAACG.net), el cual permite el registro de manera armónica, delimitada y específica de las operaciones presupuestarias y contables derivadas de la gestión pública, así como otros flujos económicos. Asimismo, genera estados financieros, confiables, oportunos, comprensibles, periódicos y comparables, los cuales son expresados en términos monetarios, Todo lo anterior en cumplimiento a lo dispuesto en la materia en la Ley General de Contabilidad Gubernamental.

Los estados financieros serán dictaminados anualmente por un despacho externo de auditores; de igual manera, se contará con un Área de Auditoría perteneciente al Órgano Interno de Control que se encargará entre otras cosas de vigilar el desempeño financiero desde el punto de vista normativo.

Adicionalmente se tienen establecidos indicadores para medir y evaluar el cumplimiento de los objetivos mediante el Programa Operativo Anual, el cual es retroalimentado mediante Reportes de Avance Trimestral.

En cuanto a los programas federales las reglas de operación indican los reportes que permitan medir los avances físicos y financieros de los programas.

Adicionalmente, se continúa llevando a cabo una revisión profunda a la base de datos a efecto de analizar y determinar áreas de oportunidad y mejoras

14 Información por Segmentos.

Para el presente periodo contable que se reporta, no existe información referente a segmentos por revelar.

15 Eventos Posteriores al Cierre.

El ente público informará el efecto en sus estados financieros de aquellos hechos ocurridos en el período posterior al que informa, que proporcionan mayor evidencia sobre eventos que le afectan económicamente y que no se conocían a la fecha de cierre.

Notas a los Estados Contables

Ninguna

Notas a los Estados Presupuestales

Ninguna

16 Partes Relacionadas.

Se debe establecer por escrito que no existen partes relacionadas que pudieran ejercer influencia significativa sobre la toma de decisiones financieras y operativas.

No aplica.

17 Responsabilidad Sobre la Presentación Razonable de los Estados Financieros

La información Contable deberá estar firmada en cada página de la misma e incluir la siguiente leyenda "Bajo protesta de decir verdad declaramos que los Estados Financieros y sus notas, son razonablemente correctos y son responsabilidad del emisor". Lo anterior, no será aplicable para la información contable consolidada.

AUTORIZO
M. EN G.P.A. MIGUEL ÁNGEL CONTRERAS ÁLVAREZ
COMISIONADO

Vo.Bo.
MTRO. ENRIQUE GUTIÉRREZ RODRÍGUEZ
SUBDIRECTOR ADMINISTRATIVO

REVISÓ
C.P. SAÚL IRÁN ZURIGA BÁRCENAS
COORDINADOR DE FINANZAS

ELABORÓ
C.P. LUZ MARÍA RAZO LÓPEZ
JEFE DE CONTABILIDAD



Concepto	Saldo Inicial 1	Cargos del Periodo 2	Abonos del Periodo 3	Saldo Final 4=(1+2-3)	Variación del Periodo (4-1)
ACTIVO					
Activo Circulante	76,870,322	1,207,045,377	1,270,428,321	13,487,379	-63,382,943
Efectivo y Equivalentes	74,280,663	710,539,704	772,082,986	12,737,381	-61,543,282
Derechos a Recibir Efectivo o Equivalentes	2,589,659	493,068,099	494,907,760	749,998	-1,839,661
Derechos a Recibir Bienes o Servicios	0	3,437,574	3,437,574	0	0
Inventarios	0	0	0	0	0
Almacenes	0	0	0	0	0
Estimación por Pérdida o Deterioro de Activos Circulantes	0	0	0	0	0
Otros Activos Circulantes	0	0	0	0	0
Activo No Circulante	27,651,455	70,627,726	14,770,246	83,508,935	55,857,480
Inversiones Financieras a Largo Plazo	0	0	0	0	0
Derechos a Recibir Efectivo o Equivalentes a Largo Plazo	0	0	0	0	0
Bienes Inmuebles, infraestructura y Construcciones en Proceso	0	0	0	0	0
Bienes Muebles	26,988,761	61,340,459	1,145,383	87,183,838	60,195,076
Activos Intangibles	1,191,498	9,287,266	0	10,478,765	9,287,266
Depreciación, Deterioro y Amortización Acumulada de Bienes	-528,805	0	13,624,863	-14,153,667	-13,624,863
Activos Diferidos	0	0	0	0	0
Estimación por Pérdida o Deterioro de Activos no Circulantes	0	0	0	0	0
Otros Activos no Circulantes	0	0	0	0	0
TOTAL DEL ACTIVO	104,521,777	1,277,673,103	1,285,198,566	96,996,314	-7,525,463

Bajo protesta de decir verdad declaramos que los Estados Financieros y sus Notas son razonablemente correctos y responsabilidad del emisor

M. EN G.P.A. MIGUEL ÁNGEL CONTRERAS ÁLVAREZ
COMISIONADO

MTR. ENRIQUE GUTIÉRREZ RODRÍGUEZ
SUBDIRECTOR ADMINISTRATIVO

C.P. SAÚL IRAN LUNGA BÁRCENAS
COORDINADOR DE RECURSOS FINANCIEROS



Denominación de las Deudas	Moneda de Contratación	Institución o País Acreedor	Saldo Inicial del Periodo	Saldo Final del Periodo
DEUDA PÚBLICA				
Corto Plazo				
Deuda Interna			0	0
Instituciones de Crédito	Peso	México	0	0
Títulos y Valores	Peso	México	0	0
Arrendamientos Financieros	Peso	México	0	0
Deuda Externa			0	0
Organismos Financieros Internacionales	Peso	México	0	0
Deuda Bilateral	Peso	México	0	0
Títulos y Valores	Peso	México	0	0
Arrendamientos Financieros	Peso	México	0	0
Subtotal a Corto Plazo			0	0
Largo Plazo				
Deuda Interna			0	0
Instituciones de Crédito	Peso	México	0	0
Títulos y Valores	Peso	México	0	0
Arrendamientos Financieros	Peso	México	0	0
Deuda Externa			0	0
Organismos Financieros Internacionales	Peso	México	0	0
Deuda Bilateral	Peso	México	0	0
Títulos y Valores	Peso	México	0	0
Arrendamientos Financieros	Peso	México	0	0
Subtotal a Largo Plazo			0	0
Otros Pasivos	Peso	México	2,819,804	9,313,222
Total de Deuda y Otros Pasivos			2,819,804	9,313,222

Bajo protesta de decir verdad declaramos que los Estados Financieros y sus Notas son razonablemente correctos y responsabilidad del emisor

M. EN G.P.A. MIGUEL ÁNGEL CONTRERAS ÁLVAREZ
COMISIONADO

MTO. ENRIQUE GUTIÉRREZ RODRÍGUEZ
SUBDIRECTOR ADMINISTRATIVO

C.P. SAÚL TRÁN ZÚNIGA MARCELAS
COORDINADOR DE RECURSOS FINANCIEROS



AL 31 DE DICIEMBRE DE 2019

CÓDIGO	DESCRIPCIÓN	UNIDADES	IMPORTE UNITARIO	UNIDAD DE MEDIDA	IMPORTE TOTAL
5111000131-1	SILLÓN EJECUTIVO EN PIEZA CON RESPALDO EN TUBULAR CON CARROCFRFA	1	\$10,137.21	Pieza	\$10,137.21
5111000128-3	SILLÓN EJECUTIVO. COLOR NEGRO.	1	\$31,215.60	Pieza	\$31,215.60
5111000128-4	SILLÓN EJECUTIVO. COLOR NEGRO.	1	\$31,215.60	Pieza	\$31,215.60
5111000128-5	SILLÓN EJECUTIVO. COLOR NEGRO.	1	\$31,215.60	Pieza	\$31,215.60
5111000128-1	SILLÓN EJECUTIVO. COLOR NEGRO. MODELO	1	\$6,810.69	Pieza	\$6,810.69
5111000128-2	SILLÓN EJECUTIVO. COLOR NEGRO. MODELO	1	\$6,810.69	Pieza	\$6,810.69
5111000132-1	SILLÓN PARA VISITA ELABORADA DE ACERO TUBULAR CAL. 16.	1	\$7,760.22	Pieza	\$7,760.22
5111000132-2	SILLÓN PARA VISITA ELABORADA DE ACERO TUBULAR CAL. 16.	1	\$7,760.22	Pieza	\$7,760.22
5111000114-11	SILLÓN RETRO RESPALDO BAJO TAPIZ ECO-LEATHER COLOR NEGRO. ASIENTO Y RESPALDO EN UNA SOLA PIEZA CON DISEÑO ERGONOMICO CON CUATRO POSICIONES DE BLOQUEO Y PERRILLA	1	\$7,324.15	Pieza	\$7,324.15
5111000114-12	SILLÓN RETRO RESPALDO BAJO TAPIZ ECO-LEATHER COLOR NEGRO. ASIENTO Y RESPALDO EN UNA SOLA PIEZA CON DISEÑO ERGONOMICO CON CUATRO POSICIONES DE BLOQUEO Y PERRILLA	1	\$7,324.15	Pieza	\$7,324.15
5111000114-13	SILLÓN RETRO RESPALDO BAJO TAPIZ ECO-LEATHER COLOR NEGRO. ASIENTO Y RESPALDO EN UNA SOLA PIEZA CON DISEÑO ERGONOMICO CON CUATRO POSICIONES DE BLOQUEO Y PERRILLA	1	\$7,324.15	Pieza	\$7,324.15
5111000114-14	SILLÓN RETRO RESPALDO BAJO TAPIZ ECO-LEATHER COLOR NEGRO. ASIENTO Y RESPALDO EN UNA SOLA PIEZA CON DISEÑO ERGONOMICO CON CUATRO POSICIONES DE BLOQUEO Y PERRILLA	1	\$7,324.15	Pieza	\$7,324.15
5111000114-15	SILLÓN RETRO RESPALDO BAJO TAPIZ ECO-LEATHER COLOR NEGRO. ASIENTO Y RESPALDO EN UNA SOLA PIEZA CON DISEÑO ERGONOMICO CON CUATRO POSICIONES DE BLOQUEO Y PERRILLA	1	\$7,324.15	Pieza	\$7,324.15
5111000114-16	SILLÓN RETRO RESPALDO BAJO TAPIZ ECO-LEATHER COLOR NEGRO. ASIENTO Y RESPALDO EN UNA SOLA PIEZA CON DISEÑO ERGONOMICO CON CUATRO POSICIONES DE BLOQUEO Y PERRILLA	1	\$7,324.15	Pieza	\$7,324.15
5111000114-17	SILLÓN RETRO RESPALDO BAJO TAPIZ ECO-LEATHER COLOR NEGRO. ASIENTO Y RESPALDO EN UNA SOLA PIEZA CON DISEÑO ERGONOMICO CON CUATRO POSICIONES DE BLOQUEO Y PERRILLA	1	\$7,324.15	Pieza	\$7,324.15
5111000114-18	SILLÓN RETRO RESPALDO BAJO TAPIZ ECO-LEATHER COLOR NEGRO. ASIENTO Y RESPALDO EN UNA SOLA PIEZA CON DISEÑO ERGONOMICO CON CUATRO POSICIONES DE BLOQUEO Y PERRILLA	1	\$7,324.15	Pieza	\$7,324.15
5111000114-19	SILLÓN RETRO RESPALDO BAJO TAPIZ ECO-LEATHER COLOR NEGRO. ASIENTO Y RESPALDO EN UNA SOLA PIEZA CON DISEÑO ERGONOMICO CON CUATRO POSICIONES DE BLOQUEO Y PERRILLA	1	\$7,324.15	Pieza	\$7,324.15
5111000114-20	SILLÓN RETRO RESPALDO BAJO TAPIZ ECO-LEATHER COLOR NEGRO. ASIENTO Y RESPALDO EN UNA SOLA PIEZA CON DISEÑO ERGONOMICO CON CUATRO POSICIONES DE BLOQUEO Y PERRILLA	1	\$7,324.15	Pieza	\$7,324.15
5111000127-1	TARJETERO MÓVIL DOBLE VISTA. CAPACIDAD DE 500 TARJETAS (250 POR LADO). MODELO: 1200	1	\$52,017.71	Pieza	\$52,017.71
5111000127-2	TARJETERO MÓVIL DOBLE VISTA. CAPACIDAD DE 500 TARJETAS (250 POR LADO). MODELO: 1200	1	\$52,017.71	Pieza	\$52,017.71
5111000127-3	TARJETERO MÓVIL DOBLE VISTA. CAPACIDAD DE 500 TARJETAS (250 POR LADO). MODELO: 1200	1	\$52,017.71	Pieza	\$52,017.71
5151000188-1	CLICK-SHARE CSE-800 SISTEMA DE PRESENTACION INALAMBRICO QUE INCLUYE 4 BOTONES INTERACTIVAN PARA 8 USUARIOS	1	\$99,977.50	Pieza	\$99,977.50
5151000170-1	Computadora de escritorio de uso empresarial con: tipo de gabinete: SFF. Procesador: Intel de última generación Core i7 (3.0 GHz, 4 núcleos, 8 subprocesos), Memoria RAM: 8 GB, Disco duro: 1 TB SATA	1	\$19,105.49	Pieza	\$19,105.49
5151000170-2	Computadora de escritorio de uso empresarial con: tipo de gabinete: SFF. Procesador: Intel de última generación Core i7 (3.0 GHz, 4 núcleos, 8 subprocesos), Memoria RAM: 8 GB, Disco duro: 1 TB SATA	1	\$19,105.49	Pieza	\$19,105.49
5151000170-3	Computadora de escritorio de uso empresarial con: tipo de gabinete: SFF. Procesador: Intel de última generación Core i7 (3.0 GHz, 4 núcleos, 8 subprocesos), Memoria RAM: 8 GB, Disco duro: 1 TB SATA	1	\$19,105.49	Pieza	\$19,105.49
5151000170-4	Computadora de escritorio de uso empresarial con: tipo de gabinete: SFF. Procesador: Intel de última generación Core i7 (3.0 GHz, 4 núcleos, 8 subprocesos), Memoria RAM: 8 GB, Disco duro: 1 TB SATA	1	\$19,105.49	Pieza	\$19,105.49
5151000170-5	Computadora de escritorio de uso empresarial con: tipo de gabinete: SFF. Procesador: Intel de última generación Core i7 (3.0 GHz, 4 núcleos, 8 subprocesos), Memoria RAM: 8 GB, Disco duro: 1 TB SATA	1	\$19,105.49	Pieza	\$19,105.49
5151000170-6	Computadora de escritorio de uso empresarial con: tipo de gabinete: SFF. Procesador: Intel de última generación Core i7 (3.0 GHz, 4 núcleos, 8 subprocesos), Memoria RAM: 8 GB, Disco duro: 1 TB SATA	1	\$19,105.49	Pieza	\$19,105.49
5151000170-7	Computadora de escritorio de uso empresarial con: tipo de gabinete: SFF. Procesador: Intel de última generación Core i7 (3.0 GHz, 4 núcleos, 8 subprocesos), Memoria RAM: 8 GB, Disco duro: 1 TB SATA	1	\$19,105.49	Pieza	\$19,105.49
5151000170-8	Computadora de escritorio de uso empresarial con: tipo de gabinete: SFF. Procesador: Intel de última generación Core i7 (3.0 GHz, 4 núcleos, 8 subprocesos), Memoria RAM: 8 GB, Disco duro: 1 TB SATA	1	\$19,105.49	Pieza	\$19,105.49
5151000170-9	Computadora de escritorio de uso empresarial con: tipo de gabinete: SFF. Procesador: Intel de última generación Core i7 (3.0 GHz, 4 núcleos, 8 subprocesos), Memoria RAM: 8 GB, Disco duro: 1 TB SATA	1	\$19,105.49	Pieza	\$19,105.49
5151000170-10	Computadora de escritorio de uso empresarial con: tipo de gabinete: SFF. Procesador: Intel de última generación Core i7 (3.0 GHz, 4 núcleos, 8 subprocesos), Memoria RAM: 8 GB, Disco duro: 1 TB SATA	1	\$19,105.49	Pieza	\$19,105.49
5151000170-11	Computadora de escritorio de uso empresarial con: tipo de gabinete: SFF. Procesador: Intel de última generación Core i7 (3.0 GHz, 4 núcleos, 8 subprocesos), Memoria RAM: 8 GB, Disco duro: 1 TB SATA	1	\$19,105.49	Pieza	\$19,105.49
5151000170-12	Computadora de escritorio de uso empresarial con: tipo de gabinete: SFF. Procesador: Intel de última generación Core i7 (3.0 GHz, 4 núcleos, 8 subprocesos), Memoria RAM: 8 GB, Disco duro: 1 TB SATA	1	\$19,105.49	Pieza	\$19,105.49
5151000170-13	Computadora de escritorio de uso empresarial con: tipo de gabinete: SFF. Procesador: Intel de última generación Core i7 (3.0 GHz, 4 núcleos, 8 subprocesos), Memoria RAM: 8 GB, Disco duro: 1 TB SATA	1	\$19,105.49	Pieza	\$19,105.49
5151000170-14	Computadora de escritorio de uso empresarial con: tipo de gabinete: SFF. Procesador: Intel de última generación Core i7 (3.0 GHz, 4 núcleos, 8 subprocesos), Memoria RAM: 8 GB, Disco duro: 1 TB SATA	1	\$19,105.49	Pieza	\$19,105.49
5151000170-15	Computadora de escritorio de uso empresarial con: tipo de gabinete: SFF. Procesador: Intel de última generación Core i7 (3.0 GHz, 4 núcleos, 8 subprocesos), Memoria RAM: 8 GB, Disco duro: 1 TB SATA	1	\$18,546.66	Pieza	\$18,546.66



AL 31 DE DICIEMBRE DE 2019

CÓDIGO	DESCRIPCIÓN	UNIDADES	IMPORTE UNITARIO	UNIDAD DE MEDIDA	IMPORTE TOTAL
5111000146-1	Archivero con corredera telescópica embalinada cal. 22, 4 gavetas, medidas 465 fle x 724 fdo x 1336 altura. Fabricado en lámina cal. 22.	1	\$6,986.89	Pieza	\$6,986.89
5111000146-2	Archivero con corredera telescópica embalinada cal. 22, 4 gavetas, medidas 465 fle x 724 fdo x 1336 altura. Fabricado en lámina cal. 22.	1	\$6,986.89	Pieza	\$6,986.89
5111000146-3	Archivero con corredera telescópica embalinada cal. 22, 4 gavetas, medidas 465 fle x 724 fdo x 1336 altura. Fabricado en lámina cal. 22.	1	\$6,986.89	Pieza	\$6,986.89
5111000146-4	Archivero con corredera telescópica embalinada cal. 22, 4 gavetas, medidas 465 fle x 724 fdo x 1336 altura. Fabricado en lámina cal. 22.	1	\$6,986.89	Pieza	\$6,986.89
5111000146-5	Archivero con corredera telescópica embalinada cal. 22, 4 gavetas, medidas 465 fle x 724 fdo x 1336 altura. Fabricado en lámina cal. 22.	1	\$6,986.89	Pieza	\$6,986.89
5111000146-6	Archivero con corredera telescópica embalinada cal. 22, 4 gavetas, medidas 465 fle x 724 fdo x 1336 altura. Fabricado en lámina cal. 22.	1	\$6,986.89	Pieza	\$6,986.89
5111000146-7	Archivero con corredera telescópica embalinada cal. 22, 4 gavetas, medidas 465 fle x 724 fdo x 1336 altura. Fabricado en lámina cal. 22.	1	\$6,986.89	Pieza	\$6,986.89
5111000146-8	Archivero con corredera telescópica embalinada cal. 22, 4 gavetas, medidas 465 fle x 724 fdo x 1336 altura. Fabricado en lámina cal. 22.	1	\$6,986.89	Pieza	\$6,986.89
5111000146-9	Archivero con corredera telescópica embalinada cal. 22, 4 gavetas, medidas 465 fle x 724 fdo x 1336 altura. Fabricado en lámina cal. 22.	1	\$6,986.89	Pieza	\$6,986.89
5111000146-10	Archivero con corredera telescópica embalinada cal. 22, 4 gavetas, medidas 465 fle x 724 fdo x 1336 altura. Fabricado en lámina cal. 22.	1	\$6,986.89	Pieza	\$6,986.89
5111000108-1	ARCHIVERO LATERAL DE 2 CAJONES DIMENSIONES 74 CM DE FRENTE X 50.2 CM DE FONDO POR 74.90 CM DE ALTURA	1	\$6,700.97	Pieza	\$6,700.97
5111000113-2	ARMARIO STAMPA BAJO CON PUERTA ABATIBLES COMPLETA, CON ENTREPAÑO INTERMEDIO DE 3176MM DE ALTURA CON PUERTA SOBRE CUBIERTA DE MADERA CUERPO Y ENTREPAÑOS METALICOS	1	\$9,518.40	Pieza	\$9,518.40
5111000124-1	BANCA DE VISITAS. DE 4 PLAZAS MODELO: BT-50904	1	\$6,804.49	Pieza	\$6,804.49
5111000124-2	BANCA DE VISITAS. DE 4 PLAZAS MODELO: BT-50904	1	\$6,804.49	Pieza	\$6,804.49
5111000126-1	CAMBIAPAÑALES. CAMBIADOR PLEGABLE PARA BEBÉ HORIZONTAL, CON CINTURÓN DE SEGURIDAD.	1	\$11,020.00	Pieza	\$11,020.00
5111000126-2	CAMBIAPAÑALES. CAMBIADOR PLEGABLE PARA BEBÉ HORIZONTAL, CON CINTURÓN DE SEGURIDAD.	1	\$11,020.00	Pieza	\$11,020.00
5111000126-3	CAMBIAPAÑALES. CAMBIADOR PLEGABLE PARA BEBÉ HORIZONTAL, CON CINTURÓN DE SEGURIDAD.	1	\$11,020.00	Pieza	\$11,020.00
5111000126-4	CAMBIAPAÑALES. CAMBIADOR PLEGABLE PARA BEBÉ HORIZONTAL, CON CINTURÓN DE SEGURIDAD.	1	\$11,020.00	Pieza	\$11,020.00
5111000126-5	CAMBIAPAÑALES. CAMBIADOR PLEGABLE PARA BEBÉ HORIZONTAL, CON CINTURÓN DE SEGURIDAD.	1	\$11,020.00	Pieza	\$11,020.00
5111000126-6	CAMBIAPAÑALES. CAMBIADOR PLEGABLE PARA BEBÉ HORIZONTAL, CON CINTURÓN DE SEGURIDAD.	1	\$11,020.00	Pieza	\$11,020.00
5111000126-7	CAMBIAPAÑALES. CAMBIADOR PLEGABLE PARA BEBÉ HORIZONTAL, CON CINTURÓN DE SEGURIDAD.	1	\$11,020.00	Pieza	\$11,020.00
5111000143-1	Contenedor de basura de 800 lts	1	\$9,280.00	Pieza	\$9,280.00
5111000143-2	Contenedor de basura de 800 lts	1	\$9,280.00	Pieza	\$9,280.00
5111000112-2	CREDENZA AMBIT CON UNA UNIDAD DE PUERTA ABATIBLE Y UNA GAVETA PAPELERA DE 54 CM*1.83*.75 CM DE ALTURA CON CANTO RECTO	1	\$25,404.30	Pieza	\$25,404.30
5111000138-1	ESCALERA DE SEGURIDAD CON RUEDAS CAPACIDAD DE 450	1	\$21,211.42	Pieza	\$21,211.42
5111000121-1	ESCRITORIO CON CUBIERTA DE ACERO INOXIDABLE TIPO 304 CAL. 16, DIM. GRAL. 1200x750x750 M	1	\$18,676.00	Pieza	\$18,676.00
5111000121-2	ESCRITORIO CON CUBIERTA DE ACERO INOXIDABLE TIPO 304 CAL. 16, DIM. GRAL. 1200x750x750 M	1	\$18,676.00	Pieza	\$18,676.00
5111000121-3	ESCRITORIO CON CUBIERTA DE ACERO INOXIDABLE TIPO 304 CAL. 16, DIM. GRAL. 1200x750x750 M	1	\$18,676.00	Pieza	\$18,676.00
5111000121-4	ESCRITORIO CON CUBIERTA DE ACERO INOXIDABLE TIPO 304 CAL. 16, DIM. GRAL. 1200x750x750 M	1	\$18,676.00	Pieza	\$18,676.00
5111000121-5	ESCRITORIO CON CUBIERTA DE ACERO INOXIDABLE TIPO 304 CAL. 16, DIM. GRAL. 1200x750x750 M	1	\$18,676.00	Pieza	\$18,676.00
5111000111-2	ESCRITORIO EJECUTIVO RECTO AMBIT. CON CUBIERTA DE MADERA DE 76CM*2.13X0.75 ALT. CON CANTO DE MADERA.	1	\$24,074.64	Pieza	\$24,074.64
5111000097-1	ESCRITORIO RECTO CON CAJONERA FABRICADO EN LAMINADO PLASTICO DE BAJA PRESIÓN CON CANTO RÍGIDO DE PVC	1	\$6,380.00	Pieza	\$6,380.00
5111000097-2	ESCRITORIO RECTO CON CAJONERA FABRICADO EN LAMINADO PLASTICO DE BAJA PRESIÓN CON CANTO RÍGIDO DE PVC	1	\$6,380.00	Pieza	\$6,380.00
5111000097-3	ESCRITORIO RECTO CON CAJONERA FABRICADO EN LAMINADO PLASTICO DE BAJA PRESIÓN CON CANTO RÍGIDO DE PVC	1	\$6,380.00	Pieza	\$6,380.00
5111000097-4	ESCRITORIO RECTO CON CAJONERA FABRICADO EN LAMINADO PLASTICO DE BAJA PRESIÓN CON CANTO RÍGIDO DE PVC	1	\$6,380.00	Pieza	\$6,380.00
5111000097-5	ESCRITORIO RECTO CON CAJONERA FABRICADO EN LAMINADO PLASTICO DE BAJA PRESIÓN CON CANTO RÍGIDO DE PVC	1	\$6,380.00	Pieza	\$6,380.00
5111000097-6	ESCRITORIO RECTO CON CAJONERA FABRICADO EN LAMINADO PLASTICO DE BAJA PRESIÓN CON CANTO RÍGIDO DE PVC	1	\$6,380.00	Pieza	\$6,380.00
5111000097-7	ESCRITORIO RECTO CON CAJONERA FABRICADO EN LAMINADO PLASTICO DE BAJA PRESIÓN CON CANTO RÍGIDO DE PVC	1	\$6,380.00	Pieza	\$6,380.00
5111000097-8	ESCRITORIO RECTO CON CAJONERA FABRICADO EN LAMINADO PLASTICO DE BAJA PRESIÓN CON CANTO RÍGIDO DE PVC	1	\$6,380.00	Pieza	\$6,380.00
5111000104-1	ESTANTE METALICO DE 3 GAVETAS. LA PRIMERA CON CAJA FUERTE Y LAS DOS RESTANTES LIBRES PARA GUARDAR MEDIDAS 1.12 MTS DE ALTURA X 51 CM ANCHO 70 CM DE FONTO CALIBRE 20	1	\$19,998.40	Pieza	\$19,998.40
5111000104-2	ESTANTE METALICO DE 3 GAVETAS. LA PRIMERA CON CAJA FUERTE Y LAS DOS RESTANTES LIBRES PARA GUARDAR MEDIDAS 1.12 MTS DE ALTURA X 51 CM ANCHO 70 CM DE FONTO CALIBRE 20	1	\$19,998.40	Pieza	\$19,998.40
5111000115-2	JUEGO DE SALA DE 3.2 Y 1 PLAZAS	1	\$28,494.24	Pieza	\$28,494.24



AL 31 DE DICIEMBRE DE 2019

CÓDIGO	DESCRIPCIÓN	UNIDADES	IMPORTE UNITARIO	UNIDAD DE MEDIDA	IMPORTE TOTAL
5111000142-1	Librero a piso combinado dos puertas abatibles inferiores y dos entrepaños superiores abatidos, jalaras metálicas.	1	\$7,099.20	Pieza	\$7,099.20
5111000137-1	LIBRERO DE MADERA COLOR CAOBA (ALTA RESISTENCIA). DE 75X50X2.64 CM. MODELO: 7550264	1	\$9,071.20	Pieza	\$9,071.20
5111000144-1	MESA DE INSPECCIÓN DE ACERO INOXIDABLE, DE 60X2.20x.90.	1	\$16,199.40	Pieza	\$16,199.40
5111000117-1	MESA DE MONITOREO	1	\$6,798.47	Pieza	\$6,798.47
5111000117-2	MESA DE MONITOREO	1	\$6,798.47	Pieza	\$6,798.47
5111000117-3	MESA DE MONITOREO	1	\$6,798.47	Pieza	\$6,798.47
5111000117-4	MESA DE MONITOREO	1	\$6,798.47	Pieza	\$6,798.47
5111000117-5	MESA DE MONITOREO	1	\$6,798.47	Pieza	\$6,798.47
5111000117-6	MESA DE MONITOREO	1	\$6,798.47	Pieza	\$6,798.47
5111000117-7	MESA DE MONITOREO	1	\$6,798.47	Pieza	\$6,798.47
5111000117-8	MESA DE MONITOREO	1	\$6,798.47	Pieza	\$6,798.47
5111000117-9	MESA DE MONITOREO	1	\$6,798.47	Pieza	\$6,798.47
5111000117-10	MESA DE MONITOREO	1	\$6,798.47	Pieza	\$6,798.47
5111000117-11	MESA DE MONITOREO	1	\$6,798.47	Pieza	\$6,798.47
5111000117-12	MESA DE MONITOREO	1	\$6,798.47	Pieza	\$6,798.47
5111000117-13	MESA DE MONITOREO	1	\$6,798.47	Pieza	\$6,798.47
5111000117-14	MESA DE MONITOREO	1	\$6,798.47	Pieza	\$6,798.47
5111000117-15	MESA DE MONITOREO	1	\$6,798.47	Pieza	\$6,798.47
5111000117-16	MESA DE MONITOREO	1	\$6,798.47	Pieza	\$6,798.47
5111000117-17	MESA DE MONITOREO	1	\$6,798.47	Pieza	\$6,798.47
5111000117-18	MESA DE MONITOREO	1	\$6,798.47	Pieza	\$6,798.47
5111000117-19	MESA DE MONITOREO	1	\$6,798.47	Pieza	\$6,798.47
5111000117-20	MESA DE MONITOREO	1	\$6,798.47	Pieza	\$6,798.47
5111000117-21	MESA DE MONITOREO	1	\$6,798.47	Pieza	\$6,798.47
5111000116-2	MESA DE SALA DE JUNTAS PARA 10 PERSONAS CUBIERTA EN CHAPA DE MADERA CON DOS CAJAS ELECTRIFICACIÓN ESTRUCTURAL MEDIDAS DE 3.05'1.52'.075 DE ALTURA	1	\$44,271.90	Pieza	\$44,271.90
5111000140-1	MESA DE TRABAJO EN ISLA CUBIERTA EN LÁMINA DE ACERO INOXIDABLE TIPO 304 CAL. 18.	1	\$27,239.51	Pieza	\$27,239.51
5111000122-1	MESA DE TRABAJO. MESA CON CUBIERTA DE ACERO INOXIDABLE TIPO 304 CAL. 16. DIMENSIONES GENERALES 1200x750x750 MM. MODELO: 120752	1	\$11,516.12	Pieza	\$11,516.12
5111000122-2	MESA DE TRABAJO. MESA CON CUBIERTA DE ACERO INOXIDABLE TIPO 304 CAL. 16. DIMENSIONES GENERALES 1200x750x750 MM. MODELO: 120752	1	\$11,516.12	Pieza	\$11,516.12
5111000122-3	MESA DE TRABAJO. MESA CON CUBIERTA DE ACERO INOXIDABLE TIPO 304 CAL. 16. DIMENSIONES GENERALES 1200x750x750 MM. MODELO: 120752	1	\$11,516.12	Pieza	\$11,516.12
5111000122-4	MESA DE TRABAJO. MESA CON CUBIERTA DE ACERO INOXIDABLE TIPO 304 CAL. 16. DIMENSIONES GENERALES 1200x750x750 MM. MODELO: 120752	1	\$11,516.12	Pieza	\$11,516.12
5111000122-5	MESA DE TRABAJO. MESA CON CUBIERTA DE ACERO INOXIDABLE TIPO 304 CAL. 16. DIMENSIONES GENERALES 1200x750x750 MM. MODELO: 120752	1	\$11,516.12	Pieza	\$11,516.12
5111000122-6	MESA DE TRABAJO. MESA CON CUBIERTA DE ACERO INOXIDABLE TIPO 304 CAL. 16. DIMENSIONES GENERALES 1200x750x750 MM. MODELO: 120752	1	\$11,516.12	Pieza	\$11,516.12
5111000122-7	MESA DE TRABAJO. MESA CON CUBIERTA DE ACERO INOXIDABLE TIPO 304 CAL. 16. DIMENSIONES GENERALES 1200x750x750 MM. MODELO: 120752	1	\$11,516.12	Pieza	\$11,516.12
5111000122-8	MESA DE TRABAJO. MESA CON CUBIERTA DE ACERO INOXIDABLE TIPO 304 CAL. 16. DIMENSIONES GENERALES 1200x750x750 MM. MODELO: 120752	1	\$11,516.12	Pieza	\$11,516.12
5111000122-9	MESA DE TRABAJO. MESA CON CUBIERTA DE ACERO INOXIDABLE TIPO 304 CAL. 16. DIMENSIONES GENERALES 1200x750x750 MM. MODELO: 120752	1	\$11,516.12	Pieza	\$11,516.12
5111000120-1	MÓDULO DE TRABAJO MEDIDAS GENERALES 1.20 x 0.60 x 0.75 CM.	1	\$7,493.60	Pieza	\$7,493.60
5111000120-2	MÓDULO DE TRABAJO MEDIDAS GENERALES 1.20 x 0.60 x 0.75 CM.	1	\$7,493.60	Pieza	\$7,493.60
5111000120-3	MÓDULO DE TRABAJO MEDIDAS GENERALES 1.20 x 0.60 x 0.75 CM.	1	\$7,493.60	Pieza	\$7,493.60
5111000120-4	MÓDULO DE TRABAJO MEDIDAS GENERALES 1.20 x 0.60 x 0.75 CM.	1	\$7,493.60	Pieza	\$7,493.60
5111000120-5	MÓDULO DE TRABAJO MEDIDAS GENERALES 1.20 x 0.60 x 0.75 CM.	1	\$7,493.60	Pieza	\$7,493.60
5111000120-6	MÓDULO DE TRABAJO MEDIDAS GENERALES 1.20 x 0.60 x 0.75 CM.	1	\$7,493.60	Pieza	\$7,493.60
5111000120-7	MÓDULO DE TRABAJO MEDIDAS GENERALES 1.20 x 0.60 x 0.75 CM.	1	\$7,493.60	Pieza	\$7,493.60
5111000120-8	MÓDULO DE TRABAJO MEDIDAS GENERALES 1.20 x 0.60 x 0.75 CM.	1	\$7,493.60	Pieza	\$7,493.60
5111000123-1	MÓDULO DE TRABAJO MEDIDAS GENERALES 1.50x0.60x0.75 CM.	1	\$8,874.00	Pieza	\$8,874.00
5111000139-1	MÓDULO DE TRABAJO. EN "L" ARCHIVERO BAJO ESCRITORIO DE 40x55x72 CM.	1	\$32,102.99	Pieza	\$32,102.99
5111000139-2	MÓDULO DE TRABAJO. EN "L" ARCHIVERO BAJO ESCRITORIO DE 40x55x72 CM.	1	\$32,102.99	Pieza	\$32,102.99
5111000139-3	MÓDULO DE TRABAJO. EN "L" ARCHIVERO BAJO ESCRITORIO DE 40x55x72 CM.	1	\$32,102.99	Pieza	\$32,102.99
5111000139-4	MÓDULO DE TRABAJO. EN "L" ARCHIVERO BAJO ESCRITORIO DE 40x55x72 CM.	1	\$32,102.99	Pieza	\$32,102.99



AL 31 DE DICIEMBRE DE 2019

CÓDIGO	DESCRIPCIÓN	UNIDADES	IMPORTE UNITARIO	UNIDAD DE MEDIDA	IMPORTE TOTAL
5111000139-5	MODULO DE TRABAJO EN "L" ARCHIVERO BAJO ESCRITORIO DE 40x55x72 CM.	1	\$32,102.99	Pieza	\$32,102.99
5111000139-6	MODULO DE TRABAJO EN "L" ARCHIVERO BAJO ESCRITORIO DE 40x55x72 CM.	1	\$32,102.99	Pieza	\$32,102.99
5111000103-1	MODULO OPERATIVO DE 1.40' 60'.75 CM. ARCH. BAJO ESCRITORIO DE 40'55'.72 CM COLGANTE DE 1.20' 40'.37 CM CON PUERTA	1	\$12,110.40	Pieza	\$12,110.40
5111000103-2	MODULO OPERATIVO DE 1.40' 60'.75 CM. ARCH. BAJO ESCRITORIO DE 40'55'.72 CM COLGANTE DE 1.20' 40'.37 CM CON PUERTA	1	\$12,110.40	Pieza	\$12,110.40
5111000103-3	MODULO OPERATIVO DE 1.40' 60'.75 CM. ARCH. BAJO ESCRITORIO DE 40'55'.72 CM COLGANTE DE 1.20' 40'.37 CM CON PUERTA	1	\$12,110.40	Pieza	\$12,110.40
5111000103-4	MODULO OPERATIVO DE 1.40' 60'.75 CM. ARCH. BAJO ESCRITORIO DE 40'55'.72 CM COLGANTE DE 1.20' 40'.37 CM CON PUERTA	1	\$12,110.40	Pieza	\$12,110.40
5111000103-5	MODULO OPERATIVO DE 1.40' 60'.75 CM. ARCH. BAJO ESCRITORIO DE 40'55'.72 CM COLGANTE DE 1.20' 40'.37 CM CON PUERTA	1	\$12,110.40	Pieza	\$12,110.40
5111000103-6	MODULO OPERATIVO DE 1.40' 60'.75 CM. ARCH. BAJO ESCRITORIO DE 40'55'.72 CM COLGANTE DE 1.20' 40'.37 CM CON PUERTA	1	\$12,110.40	Pieza	\$12,110.40
5111000103-7	MODULO OPERATIVO DE 1.40' 60'.75 CM. ARCH. BAJO ESCRITORIO DE 40'55'.72 CM COLGANTE DE 1.20' 40'.37 CM CON PUERTA	1	\$12,110.40	Pieza	\$12,110.40
5111000103-8	MODULO OPERATIVO DE 1.40' 60'.75 CM. ARCH. BAJO ESCRITORIO DE 40'55'.72 CM COLGANTE DE 1.20' 40'.37 CM CON PUERTA	1	\$12,110.40	Pieza	\$12,110.40
5111000103-9	MODULO OPERATIVO DE 1.40' 60'.75 CM. ARCH. BAJO ESCRITORIO DE 40'55'.72 CM COLGANTE DE 1.20' 40'.37 CM CON PUERTA	1	\$12,110.40	Pieza	\$12,110.40
5111000103-10	MODULO OPERATIVO DE 1.40' 60'.75 CM. ARCH. BAJO ESCRITORIO DE 40'55'.72 CM COLGANTE DE 1.20' 40'.37 CM CON PUERTA	1	\$12,110.40	Pieza	\$12,110.40
5111000103-11	MODULO OPERATIVO DE 1.40' 60'.75 CM. ARCH. BAJO ESCRITORIO DE 40'55'.72 CM COLGANTE DE 1.20' 40'.37 CM CON PUERTA	1	\$12,110.40	Pieza	\$12,110.40
5111000103-12	MODULO OPERATIVO DE 1.40' 60'.75 CM. ARCH. BAJO ESCRITORIO DE 40'55'.72 CM COLGANTE DE 1.20' 40'.37 CM CON PUERTA	1	\$12,110.40	Pieza	\$12,110.40
5111000103-13	MODULO OPERATIVO DE 1.40' 60'.75 CM. ARCH. BAJO ESCRITORIO DE 40'55'.72 CM COLGANTE DE 1.20' 40'.37 CM CON PUERTA	1	\$12,110.40	Pieza	\$12,110.40
5111000103-14	MODULO OPERATIVO DE 1.40' 60'.75 CM. ARCH. BAJO ESCRITORIO DE 40'55'.72 CM COLGANTE DE 1.20' 40'.37 CM CON PUERTA	1	\$12,110.40	Pieza	\$12,110.40
5111000103-15	MODULO OPERATIVO DE 1.40' 60'.75 CM. ARCH. BAJO ESCRITORIO DE 40'55'.72 CM COLGANTE DE 1.20' 40'.37 CM CON PUERTA	1	\$12,110.40	Pieza	\$12,110.40
5111000103-16	MODULO OPERATIVO DE 1.40' 60'.75 CM. ARCH. BAJO ESCRITORIO DE 40'55'.72 CM COLGANTE DE 1.20' 40'.37 CM CON PUERTA	1	\$12,110.40	Pieza	\$12,110.40
5111000145-1	Módulo operativo de 1.40x60x75 cm, con archivero bajo escritorio de 40x55x72 cm, librero colgante de 1.20x40x37 cm con puerta abatible o tipo flipper.Mamparas frontales y laterales en laminado plástico.	1	\$15,312.00	Pieza	\$15,312.00
5111000145-2	Módulo operativo de 1.40x60x75 cm, con archivero bajo escritorio de 40x55x72 cm, librero colgante de 1.20x40x37 cm con puerta abatible o tipo flipper.Mamparas frontales y laterales en laminado plástico.	1	\$15,312.00	Pieza	\$15,312.00
5111000133-1	MODULO OPERATIVO DE 110x.60x.75 CMS.	1	\$12,528.00	Pieza	\$12,528.00
5111000136-1	MODULO OPERATIVO DE 110X.60X.75 CMS. MODELO: 11060075	1	\$12,180.00	Pieza	\$12,180.00
5111000134-1	MODULO OPERATIVO DE 170X.60X.75 CMS. MODELO: 1706075	1	\$16,077.60	Pieza	\$16,077.60
5111000135-1	MODULO OPERATIVO DE 2.30X.60X.75 CMS. MODELO: 2306075	1	\$17,452.20	Pieza	\$17,452.20
5111000096-1	MODULO PARA JUJZ TIPO MOSTRADOR DIMENSIONES DE 2.40 M DE FRENTE X 70 CM DE FONDO X 90 CM DE ALTO	1	\$14,198.40	Pieza	\$14,198.40
5111000096-2	MODULO PARA JUJZ TIPO MOSTRADOR DIMENSIONES DE 2.40 M DE FRENTE X 70 CM DE FONDO X 90 CM DE ALTO	1	\$14,198.40	Pieza	\$14,198.40
5111000109-1	Rack Abierto de 7 pies	1	\$11,992.43	Pieza	\$11,992.43
5111000109-2	Rack Abierto de 7 pies	1	\$11,992.43	Pieza	\$11,992.43
5111000109-3	Rack Abierto de 7 pies	1	\$11,992.43	Pieza	\$11,992.43
5111000109-4	Rack Abierto de 7 pies	1	\$11,992.43	Pieza	\$11,992.43
5111000109-5	Rack Abierto de 7 pies	1	\$11,992.43	Pieza	\$11,992.43
5111000109-6	Rack Abierto de 7 pies	1	\$11,992.43	Pieza	\$11,992.43
5111000107-1	RACKS PARA OFICINAS ADMINISTRATIVAS (INCLUYE ACCESORIOS E INSTALACIÓN)	1	\$16,909.74	Pieza	\$16,909.74
5111000107-2	RACKS PARA OFICINAS ADMINISTRATIVAS (INCLUYE ACCESORIOS E INSTALACIÓN)	1	\$16,909.74	Pieza	\$16,909.74
5111000107-3	RACKS PARA OFICINAS ADMINISTRATIVAS (INCLUYE ACCESORIOS E INSTALACIÓN)	1	\$16,909.74	Pieza	\$16,909.74
5111000107-4	RACKS PARA OFICINAS ADMINISTRATIVAS (INCLUYE ACCESORIOS E INSTALACIÓN)	1	\$16,909.74	Pieza	\$16,909.74
5111000107-5	RACKS PARA OFICINAS ADMINISTRATIVAS (INCLUYE ACCESORIOS E INSTALACIÓN)	1	\$16,909.74	Pieza	\$16,909.74
5111000107-6	RACKS PARA OFICINAS ADMINISTRATIVAS (INCLUYE ACCESORIOS E INSTALACIÓN)	1	\$16,909.74	Pieza	\$16,909.74
5111000107-7	RACKS PARA OFICINAS ADMINISTRATIVAS (INCLUYE ACCESORIOS E INSTALACIÓN)	1	\$16,909.74	Pieza	\$16,909.74
5111000107-8	RACKS PARA OFICINAS ADMINISTRATIVAS (INCLUYE ACCESORIOS E INSTALACIÓN)	1	\$16,909.74	Pieza	\$16,909.74
5111000107-9	RACKS PARA OFICINAS ADMINISTRATIVAS (INCLUYE ACCESORIOS E INSTALACIÓN)	1	\$16,909.74	Pieza	\$16,909.74
5111000107-10	RACKS PARA OFICINAS ADMINISTRATIVAS (INCLUYE ACCESORIOS E INSTALACIÓN)	1	\$16,909.74	Pieza	\$16,909.74
5111000107-11	RACKS PARA OFICINAS ADMINISTRATIVAS (INCLUYE ACCESORIOS E INSTALACIÓN)	1	\$16,909.74	Pieza	\$16,909.74
5111000107-12	RACKS PARA OFICINAS ADMINISTRATIVAS (INCLUYE ACCESORIOS E INSTALACIÓN)	1	\$16,909.74	Pieza	\$16,909.74
5111000107-13	RACKS PARA OFICINAS ADMINISTRATIVAS (INCLUYE ACCESORIOS E INSTALACIÓN)	1	\$8,927.36	Pieza	\$8,927.36
5111000107-14	RACKS PARA OFICINAS ADMINISTRATIVAS (INCLUYE ACCESORIOS E INSTALACIÓN)	1	\$8,927.36	Pieza	\$8,927.36



AL 31 DE DICIEMBRE DE 2019

CÓDIGO	DESCRIPCIÓN	UNIDADES	IMPORTE UNITARIO	UNIDAD DE MEDIDA	IMPORTE TOTAL
5151000173-9	Impresora láser blanco y negro. Vel de impresión/negro: Hasta 45 ppm. Calidad de impresión en negro: Hasta 1200 x 1200 ppp. Hasta 150,000 pág. Velocidad del procesador: 1.2 GHz. Conectividad estándar	1	\$7,092.37	Pieza	\$7,092.37
5151000173-10	Impresora láser blanco y negro. Vel de impresión/negro: Hasta 45 ppm. Calidad de impresión en negro: Hasta 1200 x 1200 ppp. Hasta 150,000 pág. Velocidad del procesador: 1.2 GHz. Conectividad estándar	1	\$7,092.37	Pieza	\$7,092.37
5151000173-11	Impresora láser blanco y negro. Vel de impresión/negro: Hasta 45 ppm. Calidad de impresión en negro: Hasta 1200 x 1200 ppp. Hasta 150,000 pág. Velocidad del procesador: 1.2 GHz. Conectividad estándar	1	\$7,092.37	Pieza	\$7,092.37
5151000173-12	Impresora láser blanco y negro. Vel de impresión/negro: Hasta 45 ppm. Calidad de impresión en negro: Hasta 1200 x 1200 ppp. Hasta 150,000 pág. Velocidad del procesador: 1.2 GHz. Conectividad estándar	1	\$7,092.37	Pieza	\$7,092.37
5151000173-13	Impresora láser blanco y negro. Vel de impresión/negro: Hasta 45 ppm. Calidad de impresión en negro: Hasta 1200 x 1200 ppp. Hasta 150,000 pág. Velocidad del procesador: 1.2 GHz. Conectividad estándar	1	\$7,092.37	Pieza	\$7,092.37
5151000173-14	Impresora láser blanco y negro. Vel de impresión/negro: Hasta 45 ppm. Calidad de impresión en negro: Hasta 1200 x 1200 ppp. Hasta 150,000 pág. Velocidad del procesador: 1.2 GHz. Conectividad estándar	1	\$7,092.37	Pieza	\$7,092.37
5151000173-15	Impresora láser blanco y negro. Vel de impresión/negro: Hasta 45 ppm. Calidad de impresión en negro: Hasta 1200 x 1200 ppp. Hasta 150,000 pág. Velocidad del procesador: 1.2 GHz. Conectividad estándar	1	\$7,092.37	Pieza	\$7,092.37
5151000173-16	Impresora láser blanco y negro. Vel de impresión/negro: Hasta 45 ppm. Calidad de impresión en negro: Hasta 1200 x 1200 ppp. Hasta 150,000 pág. Velocidad del procesador: 1.2 GHz. Conectividad estándar	1	\$7,092.37	Pieza	\$7,092.37
5151000173-17	Impresora láser blanco y negro. Vel de impresión/negro: Hasta 45 ppm. Calidad de impresión en negro: Hasta 1200 x 1200 ppp. Hasta 150,000 pág. Velocidad del procesador: 1.2 GHz. Conectividad estándar	1	\$7,092.37	Pieza	\$7,092.37
5151000183-5	IP COMBO CARD ATM V2	1	\$8,350.01	Pieza	\$8,350.01
5151000183-6	IP COMBO CARD ATM V2	1	\$8,350.01	Pieza	\$8,350.01
5151000183-7	IP COMBO CARD ATM V2	1	\$8,350.01	Pieza	\$8,350.01
5151000183-8	IP COMBO CARD ATM V2	1	\$8,350.01	Pieza	\$8,350.01
5151000182-7	IP SERVER	1	\$42,279.61	Pieza	\$42,279.61
5151000182-8	IP SERVER	1	\$42,279.61	Pieza	\$42,279.61
5151000182-9	IP SERVER	1	\$42,279.61	Pieza	\$42,279.61
5151000182-10	IP SERVER	1	\$42,279.61	Pieza	\$42,279.61
5151000182-11	IP SERVER	1	\$42,279.61	Pieza	\$42,279.61
5151000182-12	IP SERVER	1	\$42,279.61	Pieza	\$42,279.61
5151000175-1	LAPTOP 14" INTEL COREI5 7200U 2.5 GHZ 8GB 1 TB WINDOWS 10 HOME 64 BIT	1	\$20,640.82	Pieza	\$20,640.82
5151000175-2	LAPTOP 14" INTEL COREI5 7200U 2.5 GHZ 8GB 1 TB WINDOWS 10 HOME 64 BIT	1	\$20,640.82	Pieza	\$20,640.82
5151000175-3	LAPTOP 14" INTEL COREI5 7200U 2.5 GHZ 8GB 1 TB WINDOWS 10 HOME 64 BIT	1	\$20,640.82	Pieza	\$20,640.82
5151000175-4	LAPTOP 14" INTEL COREI5 7200U 2.5 GHZ 8GB 1 TB WINDOWS 10 HOME 64 BIT	1	\$20,640.82	Pieza	\$20,640.82
5151000175-5	LAPTOP 14" INTEL COREI5 7200U 2.5 GHZ 8GB 1 TB WINDOWS 10 HOME 64 BIT	1	\$20,640.82	Pieza	\$20,640.82
5151000175-6	LAPTOP 14" INTEL COREI5 7200U 2.5 GHZ 8GB 1 TB WINDOWS 10 HOME 64 BIT	1	\$20,640.82	Pieza	\$20,640.82
5151000175-7	LAPTOP 14" INTEL COREI5 7200U 2.5 GHZ 8GB 1 TB WINDOWS 10 HOME 64 BIT	1	\$20,640.82	Pieza	\$20,640.82
5151000175-8	LAPTOP 14" INTEL COREI5 7200U 2.5 GHZ 8GB 1 TB WINDOWS 10 HOME 64 BIT	1	\$20,640.82	Pieza	\$20,640.82
5151000175-9	LAPTOP 14" INTEL COREI5 7200U 2.5 GHZ 8GB 1 TB WINDOWS 10 HOME 64 BIT	1	\$20,640.82	Pieza	\$20,640.82
5151000151-1	LAPTOP HP OMEN 17-AN101LA/PROCESADOR INTEL CORE I7 8750H	1	\$34,445.55	Pieza	\$34,445.55
5151000151-2	LAPTOP HP OMEN 17-AN101LA/PROCESADOR INTEL CORE I7 8750H	1	\$34,445.55	Pieza	\$34,445.55
5151000164-1	LECTOR BIOMÉTRICO	1	\$21,902.32	Pieza	\$21,902.32
5151000164-2	LECTOR BIOMÉTRICO	1	\$21,902.32	Pieza	\$21,902.32
5151000164-3	LECTOR BIOMÉTRICO	1	\$21,902.32	Pieza	\$21,902.32
5151000164-4	LECTOR BIOMÉTRICO	1	\$21,902.32	Pieza	\$21,902.32
5151000164-5	LECTOR BIOMÉTRICO	1	\$21,902.32	Pieza	\$21,902.32
5151000164-6	LECTOR BIOMÉTRICO	1	\$21,902.32	Pieza	\$21,902.32
5151000164-7	LECTOR BIOMÉTRICO	1	\$21,902.32	Pieza	\$21,902.32
5151000164-8	LECTOR BIOMÉTRICO	1	\$21,902.32	Pieza	\$21,902.32
5151000164-9	LECTOR BIOMÉTRICO	1	\$21,902.32	Pieza	\$21,902.32
5151000164-10	LECTOR BIOMÉTRICO	1	\$21,902.32	Pieza	\$21,902.32
5151000164-11	LECTOR BIOMÉTRICO	1	\$21,902.32	Pieza	\$21,902.32
5151000164-12	LECTOR BIOMÉTRICO	1	\$21,902.32	Pieza	\$21,902.32
5151000164-13	LECTOR BIOMÉTRICO	1	\$21,902.32	Pieza	\$21,902.32
5151000164-14	LECTOR BIOMÉTRICO	1	\$21,902.32	Pieza	\$21,902.32
5151000164-15	LECTOR BIOMÉTRICO	1	\$21,902.32	Pieza	\$21,902.32
5151000164-16	LECTOR BIOMÉTRICO	1	\$21,902.32	Pieza	\$21,902.32
5151000164-17	LECTOR BIOMÉTRICO	1	\$21,902.32	Pieza	\$21,902.32
5151000164-18	LECTOR BIOMÉTRICO	1	\$21,902.32	Pieza	\$21,902.32



AL 31 DE DICIEMBRE DE 2019

CÓDIGO	DESCRIPCIÓN	UNIDADES	IMPORTE UNITARIO	UNIDAD DE MEDIDA	IMPORTE TOTAL
5151000164-19	LECTOR BIOMÉTRICO	1	\$21,902.32	Pieza	\$21,902.32
5151000164-20	LECTOR BIOMÉTRICO	1	\$21,902.32	Pieza	\$21,902.32
5151000164-21	LECTOR BIOMÉTRICO	1	\$21,902.32	Pieza	\$21,902.32
5151000164-22	LECTOR BIOMÉTRICO	1	\$21,902.32	Pieza	\$21,902.32
5151000164-23	LECTOR BIOMÉTRICO	1	\$21,902.32	Pieza	\$21,902.32
5151000164-24	LECTOR BIOMÉTRICO	1	\$21,902.32	Pieza	\$21,902.32
5151000164-25	LECTOR BIOMÉTRICO	1	\$21,902.32	Pieza	\$21,902.32
5151000164-26	LECTOR BIOMÉTRICO	1	\$21,902.32	Pieza	\$21,902.32
5151000164-27	LECTOR BIOMÉTRICO	1	\$21,902.32	Pieza	\$21,902.32
5151000164-28	LECTOR BIOMÉTRICO	1	\$21,902.32	Pieza	\$21,902.32
5151000164-29	LECTOR BIOMÉTRICO	1	\$21,902.32	Pieza	\$21,902.32
5151000164-30	LECTOR BIOMÉTRICO	1	\$21,902.32	Pieza	\$21,902.32
5151000164-31	LECTOR BIOMÉTRICO	1	\$21,902.32	Pieza	\$21,902.32
5151000164-32	LECTOR BIOMÉTRICO	1	\$21,902.32	Pieza	\$21,902.32
5151000164-33	LECTOR BIOMÉTRICO	1	\$21,902.32	Pieza	\$21,902.32
5151000164-34	LECTOR BIOMÉTRICO	1	\$21,902.32	Pieza	\$21,902.32
5151000164-35	LECTOR BIOMÉTRICO	1	\$21,902.32	Pieza	\$21,902.32
5151000164-36	LECTOR BIOMÉTRICO	1	\$21,902.32	Pieza	\$21,902.32
5151000164-37	LECTOR BIOMÉTRICO	1	\$21,902.32	Pieza	\$21,902.32
5151000164-38	LECTOR BIOMÉTRICO	1	\$21,902.32	Pieza	\$21,902.32
5151000164-39	LECTOR BIOMÉTRICO	1	\$21,902.32	Pieza	\$21,902.32
5151000164-40	LECTOR BIOMÉTRICO	1	\$21,902.32	Pieza	\$21,902.32
5151000164-41	LECTOR BIOMÉTRICO	1	\$21,902.32	Pieza	\$21,902.32
5151000164-42	LECTOR BIOMÉTRICO	1	\$21,902.32	Pieza	\$21,902.32
5151000164-43	LECTOR BIOMÉTRICO	1	\$21,902.32	Pieza	\$21,902.32
5151000164-44	LECTOR BIOMÉTRICO	1	\$21,902.32	Pieza	\$21,902.32
5151000164-45	LECTOR BIOMÉTRICO	1	\$21,902.32	Pieza	\$21,902.32
5151000164-46	LECTOR BIOMÉTRICO	1	\$21,902.32	Pieza	\$21,902.32
5151000164-47	LECTOR BIOMÉTRICO	1	\$21,902.32	Pieza	\$21,902.32
5151000164-48	LECTOR BIOMÉTRICO	1	\$21,902.32	Pieza	\$21,902.32
5151000164-49	LECTOR BIOMÉTRICO	1	\$21,902.32	Pieza	\$21,902.32
5151000164-50	LECTOR BIOMÉTRICO	1	\$21,902.32	Pieza	\$21,902.32
5151000164-51	LECTOR BIOMÉTRICO	1	\$21,902.32	Pieza	\$21,902.32
5151000164-52	LECTOR BIOMÉTRICO	1	\$21,902.32	Pieza	\$21,902.32
5151000164-53	LECTOR BIOMÉTRICO	1	\$21,902.32	Pieza	\$21,902.32
5151000164-54	LECTOR BIOMÉTRICO	1	\$21,902.32	Pieza	\$21,902.32
5151000164-55	LECTOR BIOMÉTRICO	1	\$21,902.32	Pieza	\$21,902.32
5151000159-1	LECTOR DE CODIGOS DE BARRAS IMAGER MARCA ZEBRA CAPACIDAD DE CODIFICAR 1D,2D, PDF417 BLUETOOTH USB	1	\$18,862.99	Pieza	\$18,862.99
5151000154-1	MONITOR DE 27" TAMAÑO DE PANTALLA (DIAGONAL)27" RELACION ANCHO-ALTO 16.9 RESOLUCION (NATIVA)1920X1080 A60HZ	1	\$8,004.00	Pieza	\$8,004.00
5151000154-2	MONITOR DE 27" TAMAÑO DE PANTALLA (DIAGONAL)27" RELACION ANCHO-ALTO 16.9 RESOLUCION (NATIVA)1920X1080 A60HZ	1	\$8,004.00	Pieza	\$8,004.00
5151000154-3	MONITOR DE 27" TAMAÑO DE PANTALLA (DIAGONAL)27" RELACION ANCHO-ALTO 16.9 RESOLUCION (NATIVA)1920X1080 A60HZ	1	\$8,004.00	Pieza	\$8,004.00
5151000154-4	MONITOR DE 27" TAMAÑO DE PANTALLA (DIAGONAL)27" RELACION ANCHO-ALTO 16.9 RESOLUCION (NATIVA)1920X1080 A60HZ	1	\$8,004.00	Pieza	\$8,004.00
5151000154-5	MONITOR DE 27" TAMAÑO DE PANTALLA (DIAGONAL)27" RELACION ANCHO-ALTO 16.9 RESOLUCION (NATIVA)1920X1080 A60HZ	1	\$8,004.00	Pieza	\$8,004.00
5151000154-6	MONITOR DE 27" TAMAÑO DE PANTALLA (DIAGONAL)27" RELACION ANCHO-ALTO 16.9 RESOLUCION (NATIVA)1920X1080 A60HZ	1	\$8,004.00	Pieza	\$8,004.00
5151000154-7	MONITOR DE 27" TAMAÑO DE PANTALLA (DIAGONAL)27" RELACION ANCHO-ALTO 16.9 RESOLUCION (NATIVA)1920X1080 A60HZ	1	\$8,004.00	Pieza	\$8,004.00
5151000154-8	MONITOR DE 27" TAMAÑO DE PANTALLA (DIAGONAL)27" RELACION ANCHO-ALTO 16.9 RESOLUCION (NATIVA)1920X1080 A60HZ	1	\$8,004.00	Pieza	\$8,004.00
5151000154-9	MONITOR DE 27" TAMAÑO DE PANTALLA (DIAGONAL)27" RELACION ANCHO-ALTO 16.9 RESOLUCION (NATIVA)1920X1080 A60HZ	1	\$8,004.00	Pieza	\$8,004.00
5151000154-10	MONITOR DE 27" TAMAÑO DE PANTALLA (DIAGONAL)27" RELACION ANCHO-ALTO 16.9 RESOLUCION (NATIVA)1920X1080 A60HZ	1	\$8,004.00	Pieza	\$8,004.00
5151000154-11	MONITOR DE 27" TAMAÑO DE PANTALLA (DIAGONAL)27" RELACION ANCHO-ALTO 16.9 RESOLUCION (NATIVA)1920X1080 A60HZ	1	\$8,004.00	Pieza	\$8,004.00
5151000154-12	MONITOR DE 27" TAMAÑO DE PANTALLA (DIAGONAL)27" RELACION ANCHO-ALTO 16.9 RESOLUCION (NATIVA)1920X1080 A60HZ	1	\$8,004.00	Pieza	\$8,004.00
5151000154-13	MONITOR DE 27" TAMAÑO DE PANTALLA (DIAGONAL)27" RELACION ANCHO-ALTO 16.9 RESOLUCION (NATIVA)1920X1080 A60HZ	1	\$8,004.00	Pieza	\$8,004.00
5151000154-14	MONITOR DE 27" TAMAÑO DE PANTALLA (DIAGONAL)27" RELACION ANCHO-ALTO 16.9 RESOLUCION (NATIVA)1920X1080 A60HZ	1	\$8,004.00	Pieza	\$8,004.00
5151000154-15	MONITOR DE 27" TAMAÑO DE PANTALLA (DIAGONAL)27" RELACION ANCHO-ALTO 16.9 RESOLUCION (NATIVA)1920X1080 A60HZ	1	\$8,004.00	Pieza	\$8,004.00



AL 31 DE DICIEMBRE DE 2019

CÓDIGO	DESCRIPCIÓN	UNIDADES	IMPORTE UNITARIO	UNIDAD DE MEDIDA	IMPORTE TOTAL
5151000169-150	Computadora de uso empresarial con las siguientes especificaciones técnicas mínimas: Procesador: Intel última generación Core i5 (3 GHz, 3 MB Cache, 4 Cores), Memoria RAM: 8 GB, Disco duro: 1 TB.	1	\$20,310.95	Pieza	\$20,310.95
5151000152-1	COMPUTADORA HP 280 G3 SFF	1	\$19,817.68	Pieza	\$19,817.68
5151000152-2	COMPUTADORA HP 280 G3 SFF	1	\$19,817.68	Pieza	\$19,817.68
5151000152-3	COMPUTADORA HP 280 G3 SFF	1	\$19,817.68	Pieza	\$19,817.68
5151000124-1	COMPUTADORA PORTATIL DELL INSPIRON	1	\$24,360.00	Pieza	\$24,360.00
5151000131-1	COMPUTADORA DE USO EMPRESARIAL LENOVO MOD THINKCENTRE M720S	1	\$19,805.84	Pieza	\$19,805.84
5151000131-2	COMPUTADORA DE USO EMPRESARIAL LENOVO MOD THINKCENTRE M720S	1	\$19,805.84	Pieza	\$19,805.84
5151000131-3	COMPUTADORA DE USO EMPRESARIAL LENOVO MOD THINKCENTRE M720S	1	\$19,805.84	Pieza	\$19,805.84
5151000131-4	COMPUTADORA DE USO EMPRESARIAL LENOVO MOD THINKCENTRE M720S	1	\$19,805.84	Pieza	\$19,805.84
5151000131-5	COMPUTADORA DE USO EMPRESARIAL LENOVO MOD THINKCENTRE M720S	1	\$19,805.84	Pieza	\$19,805.84
5151000131-6	COMPUTADORA DE USO EMPRESARIAL LENOVO MOD THINKCENTRE M720S	1	\$19,805.84	Pieza	\$19,805.84
5151000131-7	COMPUTADORA DE USO EMPRESARIAL LENOVO MOD THINKCENTRE M720S	1	\$19,805.84	Pieza	\$19,805.84
5151000131-8	COMPUTADORA DE USO EMPRESARIAL LENOVO MOD THINKCENTRE M720S	1	\$19,805.84	Pieza	\$19,805.84
5151000131-9	COMPUTADORA DE USO EMPRESARIAL LENOVO MOD THINKCENTRE M720S	1	\$19,805.84	Pieza	\$19,805.84
5151000131-10	COMPUTADORA DE USO EMPRESARIAL LENOVO MOD THINKCENTRE M720S	1	\$19,805.84	Pieza	\$19,805.84
5151000131-11	COMPUTADORA DE USO EMPRESARIAL LENOVO MOD THINKCENTRE M720S	1	\$19,805.84	Pieza	\$19,805.84
5151000131-12	COMPUTADORA DE USO EMPRESARIAL LENOVO MOD THINKCENTRE M720S	1	\$19,805.84	Pieza	\$19,805.84
5151000131-13	COMPUTADORA DE USO EMPRESARIAL LENOVO MOD THINKCENTRE M720S	1	\$19,805.84	Pieza	\$19,805.84
5151000131-14	COMPUTADORA DE USO EMPRESARIAL LENOVO MOD THINKCENTRE M720S	1	\$19,805.84	Pieza	\$19,805.84
5151000179-5	CONMUTADOR IP	1	\$9,038.26	Pieza	\$9,038.26
5151000179-6	CONMUTADOR IP	1	\$9,038.26	Pieza	\$9,038.26
5151000179-7	CONMUTADOR IP	1	\$9,038.26	Pieza	\$9,038.26
5151000179-8	CONMUTADOR IP	1	\$9,038.26	Pieza	\$9,038.26
5151000168-1	Controlador de cámaras ip ptz vía usb	1	\$23,278.51	Pieza	\$23,278.51
5151000168-2	Controlador de cámaras ip ptz vía usb	1	\$23,278.51	Pieza	\$23,278.51
5151000168-3	Controlador de cámaras ip ptz vía usb	1	\$23,278.51	Pieza	\$23,278.51
5151000168-4	Controlador de cámaras ip ptz vía usb	1	\$23,278.51	Pieza	\$23,278.51
5151000168-5	Controlador de cámaras ip ptz vía usb	1	\$23,278.51	Pieza	\$23,278.51
5151000162-1	CONVERTIDOR RCP/MP	1	\$5,780.66	Pieza	\$5,780.66
5151000162-2	CONVERTIDOR RCP/MP	1	\$5,780.66	Pieza	\$5,780.66
5151000162-3	CONVERTIDOR RCP/MP	1	\$5,780.66	Pieza	\$5,780.66
5151000162-4	CONVERTIDOR RCP/MP	1	\$5,780.66	Pieza	\$5,780.66
5151000162-5	CONVERTIDOR RCP/MP	1	\$5,780.66	Pieza	\$5,780.66
5151000162-6	CONVERTIDOR RCP/MP	1	\$5,780.66	Pieza	\$5,780.66
5151000162-7	CONVERTIDOR RCP/MP	1	\$5,780.66	Pieza	\$5,780.66
5151000162-8	CONVERTIDOR RCP/MP	1	\$5,780.66	Pieza	\$5,780.66
5151000146-9	EQUIPO DE COMPUTO DE ESCRITO MARCA HP HP PRODESK 600 G4 SFF CORE I5 8500 3.0 GHZ 8TH 9 MB 6 CORE/8GB DDR4 2666 MHZ (2X4)1TB 7200RPM INTEL 16G	1	\$19,579.35	Pieza	\$19,579.35
5151000146-1	EQUIPO DE COMPUTO DE ESCRITO MARCA HP HP PRODESK 600 G4 SFF CORE I5 8500 3.0 GHZ 8TH 9 MB 6 CORE/8GB DDR4 2666 MHZ (2X4)1TB 7200RPM INTEL 16G	1	\$19,579.35	Pieza	\$19,579.35
5151000146-2	EQUIPO DE COMPUTO DE ESCRITO MARCA HP HP PRODESK 600 G4 SFF CORE I5 8500 3.0 GHZ 8TH 9 MB 6 CORE/8GB DDR4 2666 MHZ (2X4)1TB 7200RPM INTEL 16G	1	\$19,579.35	Pieza	\$19,579.35
5151000146-3	EQUIPO DE COMPUTO DE ESCRITO MARCA HP HP PRODESK 600 G4 SFF CORE I5 8500 3.0 GHZ 8TH 9 MB 6 CORE/8GB DDR4 2666 MHZ (2X4)1TB 7200RPM INTEL 16G	1	\$19,579.35	Pieza	\$19,579.35
5151000146-4	EQUIPO DE COMPUTO DE ESCRITO MARCA HP HP PRODESK 600 G4 SFF CORE I5 8500 3.0 GHZ 8TH 9 MB 6 CORE/8GB DDR4 2666 MHZ (2X4)1TB 7200RPM INTEL 16G	1	\$19,579.35	Pieza	\$19,579.35
5151000146-5	EQUIPO DE COMPUTO DE ESCRITO MARCA HP HP PRODESK 600 G4 SFF CORE I5 8500 3.0 GHZ 8TH 9 MB 6 CORE/8GB DDR4 2666 MHZ (2X4)1TB 7200RPM INTEL 16G	1	\$19,579.35	Pieza	\$19,579.35
5151000146-6	EQUIPO DE COMPUTO DE ESCRITO MARCA HP HP PRODESK 600 G4 SFF CORE I5 8500 3.0 GHZ 8TH 9 MB 6 CORE/8GB DDR4 2666 MHZ (2X4)1TB 7200RPM INTEL 16G	1	\$19,579.35	Pieza	\$19,579.35
5151000146-7	EQUIPO DE COMPUTO DE ESCRITO MARCA HP HP PRODESK 600 G4 SFF CORE I5 8500 3.0 GHZ 8TH 9 MB 6 CORE/8GB DDR4 2666 MHZ (2X4)1TB 7200RPM INTEL 16G	1	\$19,579.35	Pieza	\$19,579.35
5151000146-8	EQUIPO DE COMPUTO DE ESCRITO MARCA HP HP PRODESK 600 G4 SFF CORE I5 8500 3.0 GHZ 8TH 9 MB 6 CORE/8GB DDR4 2666 MHZ (2X4)1TB 7200RPM INTEL 16G	1	\$19,579.35	Pieza	\$19,579.35



AL 31 DE DICIEMBRE DE 2019

CÓDIGO	DESCRIPCIÓN	UNIDADES	IMPORTE UNITARIO	UNIDAD DE MEDIDA	IMPORTE TOTAL
5151000140-1	EQUIPO DE COMPUTO DE ESCRITORIO MARCA HP MODELO HP 3X777LTELIFE2T 280 G3 SFF PROCESADOR INTEL CORE I7 8700 3.2 GHZ 8TH 12MB 6 CORE/GB RAM 266MHZ 1TB HDD 7200 RMP DVDRW/WFI AC+ANTIVIRUS	1	\$19,390.12	Pieza	\$19,390.12
5151000140-2	EQUIPO DE COMPUTO DE ESCRITORIO MARCA HP MODELO HP 3X777LTELIFE2T 280 G3 SFF PROCESADOR INTEL CORE I7 8700 3.2 GHZ 8TH 12MB 6 CORE/GB RAM 266MHZ 1TB HDD 7200 RMP DVDRW/WFI AC+ANTIVIRUS	1	\$19,390.12	Pieza	\$19,390.12
5151000140-3	EQUIPO DE COMPUTO DE ESCRITORIO MARCA HP MODELO HP 3X777LTELIFE2T 280 G3 SFF PROCESADOR INTEL CORE I7 8700 3.2 GHZ 8TH 12MB 6 CORE/GB RAM 266MHZ 1TB HDD 7200 RMP DVDRW/WFI AC+ANTIVIRUS	1	\$19,390.12	Pieza	\$19,390.12
5151000140-4	EQUIPO DE COMPUTO DE ESCRITORIO MARCA HP MODELO HP 3X777LTELIFE2T 280 G3 SFF PROCESADOR INTEL CORE I7 8700 3.2 GHZ 8TH 12MB 6 CORE/GB RAM 266MHZ 1TB HDD 7200 RMP DVDRW/WFI AC+ANTIVIRUS	1	\$19,390.12	Pieza	\$19,390.12
5151000140-5	EQUIPO DE COMPUTO DE ESCRITORIO MARCA HP MODELO HP 3X777LTELIFE2T 280 G3 SFF PROCESADOR INTEL CORE I7 8700 3.2 GHZ 8TH 12MB 6 CORE/GB RAM 266MHZ 1TB HDD 7200 RMP DVDRW/WFI AC+ANTIVIRUS	1	\$19,390.12	Pieza	\$19,390.12
5151000190-1	ESCANNER CAMA PLANA (OFICIO) Y ADF HP SCANJET PRO 4500 FN 1	1	\$15,956.96	Pieza	\$15,956.96
5151000190-2	ESCANNER CAMA PLANA (OFICIO) Y ADF HP SCANJET PRO 4500 FN 1	1	\$15,956.96	Pieza	\$15,956.96
5151000177-1	ESCANNER DE 300 HOJAS	1	\$117,378.66	Pieza	\$117,378.66
5151000177-2	ESCANNER DE 300 HOJAS	1	\$117,378.66	Pieza	\$117,378.66
5151000191-1	ESCANNER TIPO ADF, HP SCANJET ENTERPRISE FLOW 5000 S4	1	\$12,681.12	Pieza	\$12,681.12
5151000191-2	ESCANNER TIPO ADF, HP SCANJET ENTERPRISE FLOW 5000 S4	1	\$12,681.12	Pieza	\$12,681.12
5151000189-1	Impresora de etiquetas marca Zebra modelo ZD420, lámicas directa 203'203 dpi, 4 pulgadas, ethernet, bluetooth.	1	\$11,247.88	Pieza	\$11,247.88
5151000158-1	IMPRESORA DE ETIQUETAS MARCA ZEBRA TERMICA DIRECTA CON PANTALLA LCO GRAFICA MULTILINEA CON BOTONES DE INTERFAZ SERIAL USB Y 10/100 ETHERNET	1	\$39,440.00	Pieza	\$39,440.00
5151000149-1	IMPRESORA DE TARJETAS ZEBRA® ZXP SERIES 3, TRANSFERENCIA TERMICA MEDIANTE SUBLIMACION DE TINTA DIRECTAMENTE EN LA TARJETA.	1	\$27,159.68	Pieza	\$27,159.68
5151000145-1	IMPRESORA HP LASERJET PRO M452DN, COLOR, LASER, INALAMBRO VELOCIDAD DE IMPRESION EN NEGRO (NORMAL, A4) - HASTA 27 PPM, VELOCIDAD DE IMPRESION EN COLOR	1	\$5,754.76	Pieza	\$5,754.76
5151000144-1	IMPRESORA LASER BLANCO Y NEGRO MARCA HP MODELO LASERJET ENTERPRISE M506DN, VELOCIDAD DE IMPRESION EN NEGRO: HASTA 45 PPM, CALIDAD DE IMPRESION EN NEGRO (ÓPTIMA)	1	\$7,101.52	Pieza	\$7,101.52
5151000144-2	IMPRESORA LASER BLANCO Y NEGRO MARCA HP MODELO LASERJET ENTERPRISE M506DN, VELOCIDAD DE IMPRESION EN NEGRO: HASTA 45 PPM, CALIDAD DE IMPRESION EN NEGRO (ÓPTIMA)	1	\$7,101.52	Pieza	\$7,101.52
5151000144-5	IMPRESORA LASER BLANCO Y NEGRO MARCA HP MODELO LASERJET ENTERPRISE M506DN, VELOCIDAD DE IMPRESION EN NEGRO: HASTA 45 PPM, CALIDAD DE IMPRESION EN NEGRO (ÓPTIMA)	1	\$6,640.49	Pieza	\$6,640.49
5151000144-6	IMPRESORA LASER BLANCO Y NEGRO MARCA HP MODELO LASERJET ENTERPRISE M506DN, VELOCIDAD DE IMPRESION EN NEGRO: HASTA 45 PPM, CALIDAD DE IMPRESION EN NEGRO (ÓPTIMA)	1	\$6,640.49	Pieza	\$6,640.49
5151000144-7	IMPRESORA LASER BLANCO Y NEGRO MARCA HP MODELO LASERJET ENTERPRISE M506DN, VELOCIDAD DE IMPRESION EN NEGRO: HASTA 45 PPM, CALIDAD DE IMPRESION EN NEGRO (ÓPTIMA)	1	\$6,640.49	Pieza	\$6,640.49
5151000144-8	IMPRESORA LASER BLANCO Y NEGRO MARCA HP MODELO LASERJET ENTERPRISE M506DN, VELOCIDAD DE IMPRESION EN NEGRO: HASTA 45 PPM, CALIDAD DE IMPRESION EN NEGRO (ÓPTIMA)	1	\$6,640.49	Pieza	\$6,640.49
5151000144-9	IMPRESORA LASER BLANCO Y NEGRO MARCA HP MODELO LASERJET ENTERPRISE M506DN, VELOCIDAD DE IMPRESION EN NEGRO: HASTA 45 PPM, CALIDAD DE IMPRESION EN NEGRO (ÓPTIMA)	1	\$6,640.49	Pieza	\$6,640.49
5151000144-3	IMPRESORA LASER BLANCO Y NEGRO MARCA HP MODELO LASERJET ENTERPRISE M506DN, VELOCIDAD DE IMPRESION EN NEGRO: HASTA 45 PPM, CALIDAD DE IMPRESION EN NEGRO (ÓPTIMA)	1	\$8,124.64	Pieza	\$8,124.64
5151000144-4	IMPRESORA LASER BLANCO Y NEGRO MARCA HP MODELO LASERJET ENTERPRISE M506DN, VELOCIDAD DE IMPRESION EN NEGRO: HASTA 45 PPM, CALIDAD DE IMPRESION EN NEGRO (ÓPTIMA)	1	\$8,124.64	Pieza	\$8,124.64
5151000134-1	IMPRESORA LASER BLANCO Y NEGRO MARCA HP MODELO M506dn	1	\$6,612.00	Pieza	\$6,612.00
5151000134-2	IMPRESORA LASER BLANCO Y NEGRO MARCA HP MODELO M506dn	1	\$6,612.00	Pieza	\$6,612.00
5151000173-1	Impresora láser blanco y negro, Vel de impresión/negro: Hasta 45 ppm, Calidad de impresión en negro: Hasta 1200 x 1200 ppp, Hasta 150,000 pág., Velocidad del procesador: 1.2 GHz, Conectividad estándar	1	\$7,092.37	Pieza	\$7,092.37
5151000173-2	Impresora láser blanco y negro, Vel de impresión/negro: Hasta 45 ppm, Calidad de impresión en negro: Hasta 1200 x 1200 ppp, Hasta 150,000 pág., Velocidad del procesador: 1.2 GHz, Conectividad estándar	1	\$7,092.37	Pieza	\$7,092.37
5151000173-3	Impresora láser blanco y negro, Vel de impresión/negro: Hasta 45 ppm, Calidad de impresión en negro: Hasta 1200 x 1200 ppp, Hasta 150,000 pág., Velocidad del procesador: 1.2 GHz, Conectividad estándar	1	\$7,092.37	Pieza	\$7,092.37
5151000173-4	Impresora láser blanco y negro, Vel de impresión/negro: Hasta 45 ppm, Calidad de impresión en negro: Hasta 1200 x 1200 ppp, Hasta 150,000 pág., Velocidad del procesador: 1.2 GHz, Conectividad estándar	1	\$7,092.37	Pieza	\$7,092.37
5151000173-5	Impresora láser blanco y negro, Vel de impresión/negro: Hasta 45 ppm, Calidad de impresión en negro: Hasta 1200 x 1200 ppp, Hasta 150,000 pág., Velocidad del procesador: 1.2 GHz, Conectividad estándar	1	\$7,092.37	Pieza	\$7,092.37
5151000173-6	Impresora láser blanco y negro, Vel de impresión/negro: Hasta 45 ppm, Calidad de impresión en negro: Hasta 1200 x 1200 ppp, Hasta 150,000 pág., Velocidad del procesador: 1.2 GHz, Conectividad estándar	1	\$7,092.37	Pieza	\$7,092.37
5151000173-7	Impresora láser blanco y negro, Vel de impresión/negro: Hasta 45 ppm, Calidad de impresión en negro: Hasta 1200 x 1200 ppp, Hasta 150,000 pág., Velocidad del procesador: 1.2 GHz, Conectividad estándar	1	\$7,092.37	Pieza	\$7,092.37
5151000173-8	Impresora láser blanco y negro, Vel de impresión/negro: Hasta 45 ppm, Calidad de impresión en negro: Hasta 1200 x 1200 ppp, Hasta 150,000 pág., Velocidad del procesador: 1.2 GHz, Conectividad estándar	1	\$7,092.37	Pieza	\$7,092.37



AL 31 DE DICIEMBRE DE 2019

CÓDIGO	DESCRIPCIÓN	UNIDADES	IMPORTE UNITARIO	UNIDAD DE MEDIDA	IMPORTE TOTAL
5151000185-16	PATCH PANEL MODULAR 48 PUERTOS CP48BLY, Ancho: 482.6 mm, Altura: 43.7 mm, Peso: 177.4 g y Profundidad: 17.8 mm	1	\$9,057.05	Pieza	\$9,057.05
5151000174-1	PC Todo-en-Uno 800 G4 de 23.8 pulgadas táctil Sistema operativo Windows 10 Pro 64, Familia de procesador, Procesador Intel® Core™ i5 de 8.ª generación (i5-8500)..	1	\$38,191.80	Pieza	\$38,191.80
5151000174-2	PC Todo-en-Uno 800 G4 de 23.8 pulgadas táctil Sistema operativo Windows 10 Pro 64, Familia de procesador, Procesador Intel® Core™ i5 de 8.ª generación (i5-8500)..	1	\$38,191.80	Pieza	\$38,191.80
5151000176-1	PORTÁTIL 15CC504BNS-I7-7500U 2.7 GHZ-16GN-1TB-NVIDIA GF 940 MX 4GB 15.6"/39.6CM FHD	1	\$32,149.84	Pieza	\$32,149.84
5151000176-2	PORTÁTIL 15CC504BNS-I7-7500U 2.7 GHZ-16GN-1TB-NVIDIA GF 940 MX 4GB 15.6"/39.6CM FHD	1	\$32,149.84	Pieza	\$32,149.84
5151000176-3	PORTÁTIL 15CC504BNS-I7-7500U 2.7 GHZ-16GN-1TB-NVIDIA GF 940 MX 4GB 15.6"/39.6CM FHD	1	\$32,149.84	Pieza	\$32,149.84
5151000176-4	PORTÁTIL 15CC504BNS-I7-7500U 2.7 GHZ-16GN-1TB-NVIDIA GF 940 MX 4GB 15.6"/39.6CM FHD	1	\$32,149.84	Pieza	\$32,149.84
5151000176-5	PORTÁTIL 15CC504BNS-I7-7500U 2.7 GHZ-16GN-1TB-NVIDIA GF 940 MX 4GB 15.6"/39.6CM FHD	1	\$32,149.84	Pieza	\$32,149.84
5151000165-1	SERVIDOR DE CONTROL DE VISITANTES	1	\$303,547.98	Pieza	\$303,547.98
5151000165-2	SERVIDOR DE CONTROL DE VISITANTES	1	\$303,547.98	Pieza	\$303,547.98
5151000160-1	SERVIDOR DE GRABACION	1	\$526,597.43	Pieza	\$526,597.43
5151000160-2	SERVIDOR DE GRABACION	1	\$526,597.43	Pieza	\$526,597.43
5151000160-3	SERVIDOR DE GRABACION	1	\$526,597.43	Pieza	\$526,597.43
5151000160-4	SERVIDOR DE GRABACION	1	\$526,597.43	Pieza	\$526,597.43
5151000160-5	SERVIDOR DE GRABACION	1	\$526,597.43	Pieza	\$526,597.43
5151000160-6	SERVIDOR DE GRABACION	1	\$526,597.43	Pieza	\$526,597.43
5151000160-7	SERVIDOR DE GRABACION	1	\$526,597.43	Pieza	\$526,597.43
5151000160-8	SERVIDOR DE GRABACION	1	\$526,597.43	Pieza	\$526,597.43
5151000160-9	SERVIDOR DE GRABACION	1	\$526,597.43	Pieza	\$526,597.43
5151000160-10	SERVIDOR DE GRABACION	1	\$526,597.43	Pieza	\$526,597.43
5151000160-11	SERVIDOR DE GRABACION	1	\$526,597.43	Pieza	\$526,597.43
5151000160-12	SERVIDOR DE GRABACION	1	\$526,597.43	Pieza	\$526,597.43
5151000160-13	SERVIDOR DE GRABACION	1	\$526,597.43	Pieza	\$526,597.43
5151000160-14	SERVIDOR DE GRABACION	1	\$526,597.43	Pieza	\$526,597.43
5151000160-15	SERVIDOR DE GRABACION	1	\$526,597.43	Pieza	\$526,597.43
5151000160-16	SERVIDOR DE GRABACION	1	\$526,597.43	Pieza	\$526,597.43
5151000171-1	Servidor Gen10, Intel Xeon Gold 6130 2.10GHz, 64GB DDR4, max. 72TB, 2.5", SATA/SAS, Rack (2U)	1	\$237,450.16	Pieza	\$237,450.16
5151000171-2	Servidor Gen10, Intel Xeon Gold 6130 2.10GHz, 64GB DDR4, max. 72TB, 2.5", SATA/SAS, Rack (2U)	1	\$237,450.16	Pieza	\$237,450.16
5151000171-3	Servidor Gen10, Intel Xeon Gold 6130 2.10GHz, 64GB DDR4, max. 72TB, 2.5", SATA/SAS, Rack (2U)	1	\$237,450.16	Pieza	\$237,450.16
5151000171-4	Servidor Gen10, Intel Xeon Gold 6130 2.10GHz, 64GB DDR4, max. 72TB, 2.5", SATA/SAS, Rack (2U)	1	\$237,450.16	Pieza	\$237,450.16
5151000171-5	Servidor Gen10, Intel Xeon Gold 6130 2.10GHz, 64GB DDR4, max. 72TB, 2.5", SATA/SAS, Rack (2U)	1	\$237,450.16	Pieza	\$237,450.16
5151000178-2	SERVIDOR. INTEL XEON 1220V5 3GHZ, 8GB, 1TB, RACK 1U	1	\$160,046.33	Pieza	\$160,046.33
5151000187-2	SWCH H/P, ARUBA 28930F 245 GB POE+4 SFP	1	\$26,622.00	Pieza	\$26,622.00
5151000172-1	Switch Administrable 16 puertos 10/100/1000Mbps 802.3at PoE + 4 puertos GigabitTP/SFP Combo	1	\$46,422.85	Pieza	\$46,422.85
5151000172-2	Switch Administrable 16 puertos 10/100/1000Mbps 802.3at PoE + 4 puertos GigabitTP/SFP Combo	1	\$46,422.85	Pieza	\$46,422.85
5151000172-3	Switch Administrable 16 puertos 10/100/1000Mbps 802.3at PoE + 4 puertos GigabitTP/SFP Combo	1	\$46,422.85	Pieza	\$46,422.85
5151000143-1	SWTCH ADMINSTRABLE L2 DE 16 PUERTOS POE+ Y 2 PUERTOS COMPARTIDOS GIGABIT TP/SFP, MODELO: FGSW-1816-HPS Y MARCA: PLANET	1	\$6,556.32	Pieza	\$6,556.32
5151000167-1	Switch Gigabit Ethernet 48G PoE+ 4SFP, 48 Puertos 10/100/1000Mbps + 4 Puertos SFP, 104 Gbit/s, 32,768 Entradas - Gestionado	1	\$64,484.81	Pieza	\$64,484.81
5151000167-2	Switch Gigabit Ethernet 48G PoE+ 4SFP, 48 Puertos 10/100/1000Mbps + 4 Puertos SFP, 104 Gbit/s, 32,768 Entradas - Gestionado	1	\$64,484.81	Pieza	\$64,484.81
5151000167-3	Switch Gigabit Ethernet 48G PoE+ 4SFP, 48 Puertos 10/100/1000Mbps + 4 Puertos SFP, 104 Gbit/s, 32,768 Entradas - Gestionado	1	\$64,484.81	Pieza	\$64,484.81
5151000167-4	Switch Gigabit Ethernet 48G PoE+ 4SFP, 48 Puertos 10/100/1000Mbps + 4 Puertos SFP, 104 Gbit/s, 32,768 Entradas - Gestionado	1	\$64,484.81	Pieza	\$64,484.81
5151000167-5	Switch Gigabit Ethernet 48G PoE+ 4SFP, 48 Puertos 10/100/1000Mbps + 4 Puertos SFP, 104 Gbit/s, 32,768 Entradas - Gestionado	1	\$64,484.81	Pieza	\$64,484.81
5151000167-6	Switch Gigabit Ethernet 48G PoE+ 4SFP, 48 Puertos 10/100/1000Mbps + 4 Puertos SFP, 104 Gbit/s, 32,768 Entradas - Gestionado	1	\$64,484.81	Pieza	\$64,484.81
5151000167-7	Switch Gigabit Ethernet 48G PoE+ 4SFP, 48 Puertos 10/100/1000Mbps + 4 Puertos SFP, 104 Gbit/s, 32,768 Entradas - Gestionado	1	\$64,484.81	Pieza	\$64,484.81
5151000167-8	Switch Gigabit Ethernet 48G PoE+ 4SFP, 48 Puertos 10/100/1000Mbps + 4 Puertos SFP, 104 Gbit/s, 32,768 Entradas - Gestionado	1	\$64,484.81	Pieza	\$64,484.81
5151000167-9	Switch Gigabit Ethernet 48G PoE+ 4SFP, 48 Puertos 10/100/1000Mbps + 4 Puertos SFP, 104 Gbit/s, 32,768 Entradas - Gestionado	1	\$64,484.81	Pieza	\$64,484.81
5151000167-10	Switch Gigabit Ethernet 48G PoE+ 4SFP, 48 Puertos 10/100/1000Mbps + 4 Puertos SFP, 104 Gbit/s, 32,768 Entradas - Gestionado	1	\$64,484.81	Pieza	\$64,484.81
5151000167-11	Switch Gigabit Ethernet 48G PoE+ 4SFP, 48 Puertos 10/100/1000Mbps + 4 Puertos SFP, 104 Gbit/s, 32,768 Entradas - Gestionado	1	\$64,484.81	Pieza	\$64,484.81



AL 31 DE DICIEMBRE DE 2019

CÓDIGO	DESCRIPCIÓN	UNIDADES	IMPORTE UNITARIO	UNIDAD DE MEDIDA	IMPORTE TOTAL
5151000181-12	TELÉFONOS IP, PANTALLA A COLOR 5" DIAGONAL 4.4 PULGADAS X 2.5 PULGADAS (110.9MM X 62.8MM)	1	\$17,424.64	Pieza	\$17,424.64
5151000181-13	TELÉFONOS IP, PANTALLA A COLOR 5" DIAGONAL 4.4 PULGADAS X 2.5 PULGADAS (110.9MM X 62.8MM)	1	\$17,424.64	Pieza	\$17,424.64
5151000181-14	TELÉFONOS IP, PANTALLA A COLOR 5" DIAGONAL 4.4 PULGADAS X 2.5 PULGADAS (110.9MM X 62.8MM)	1	\$17,424.64	Pieza	\$17,424.64
5151000181-15	TELÉFONOS IP, PANTALLA A COLOR 5" DIAGONAL 4.4 PULGADAS X 2.5 PULGADAS (110.9MM X 62.8MM)	1	\$17,424.64	Pieza	\$17,424.64
5151000181-16	TELÉFONOS IP, PANTALLA A COLOR 5" DIAGONAL 4.4 PULGADAS X 2.5 PULGADAS (110.9MM X 62.8MM)	1	\$17,424.64	Pieza	\$17,424.64
5151000181-17	TELÉFONOS IP, PANTALLA A COLOR 5" DIAGONAL 4.4 PULGADAS X 2.5 PULGADAS (110.9MM X 62.8MM)	1	\$17,424.64	Pieza	\$17,424.64
5151000181-18	TELÉFONOS IP, PANTALLA A COLOR 5" DIAGONAL 4.4 PULGADAS X 2.5 PULGADAS (110.9MM X 62.8MM)	1	\$17,424.64	Pieza	\$17,424.64
5151000181-19	TELÉFONOS IP, PANTALLA A COLOR 5" DIAGONAL 4.4 PULGADAS X 2.5 PULGADAS (110.9MM X 62.8MM)	1	\$17,424.64	Pieza	\$17,424.64
5151000181-20	TELÉFONOS IP, PANTALLA A COLOR 5" DIAGONAL 4.4 PULGADAS X 2.5 PULGADAS (110.9MM X 62.8MM)	1	\$17,424.64	Pieza	\$17,424.64
5151000157-1	UPS 2.7 KVATIOS/2.88 KVA KVATIOS 2.88 KVA TENSION DE SALIDAD NOMINAL 120V GARANTIA ESTANDAR	1	\$27,211.28	Pieza	\$27,211.28
5151000157-2	UPS 2.7 KVATIOS/2.88 KVA KVATIOS 2.88 KVA TENSION DE SALIDAD NOMINAL 120V GARANTIA ESTANDAR	1	\$27,211.28	Pieza	\$27,211.28
5151000157-3	UPS 2.7 KVATIOS/2.88 KVA KVATIOS 2.88 KVA TENSION DE SALIDAD NOMINAL 120V GARANTIA ESTANDAR	1	\$27,211.28	Pieza	\$27,211.28
5191000211-1	Balidora sem-Industrial kitchen aidm 5.5 ltr. 575w	1	\$13,917.68	Pieza	\$13,917.68
5191000213-1	Balidora sem-Industrial kitchen aidm 5.5 ltr. 575w.	1	\$13,917.68	Pieza	\$13,917.68
5191000196-1	CAMARA DE VIDEO DIGITAL IP TIPO DOMO PTZ PARA USO INTERIOR / EXTERIOR, TECNOLOGIA 3MP (2048 X 1536)	1	\$18,136.12	Pieza	\$18,136.12
5191000196-2	CAMARA DE VIDEO DIGITAL IP TIPO DOMO PTZ PARA USO INTERIOR / EXTERIOR, TECNOLOGIA 3MP (2048 X 1536)	1	\$18,136.12	Pieza	\$18,136.12
5191000196-3	CAMARA DE VIDEO DIGITAL IP TIPO DOMO PTZ PARA USO INTERIOR / EXTERIOR, TECNOLOGIA 3MP (2048 X 1536)	1	\$18,136.12	Pieza	\$18,136.12
5191000196-4	CAMARA DE VIDEO DIGITAL IP TIPO DOMO PTZ PARA USO INTERIOR / EXTERIOR, TECNOLOGIA 3MP (2048 X 1536)	1	\$18,136.12	Pieza	\$18,136.12
5191000196-5	CAMARA DE VIDEO DIGITAL IP TIPO DOMO PTZ PARA USO INTERIOR / EXTERIOR, TECNOLOGIA 3MP (2048 X 1536)	1	\$18,136.12	Pieza	\$18,136.12
5191000196-6	CAMARA DE VIDEO DIGITAL IP TIPO DOMO PTZ PARA USO INTERIOR / EXTERIOR, TECNOLOGIA 3MP (2048 X 1536)	1	\$18,136.12	Pieza	\$18,136.12
5191000196-7	CAMARA DE VIDEO DIGITAL IP TIPO DOMO PTZ PARA USO INTERIOR / EXTERIOR, TECNOLOGIA 3MP (2048 X 1536)	1	\$18,136.12	Pieza	\$18,136.12
5191000196-8	CAMARA DE VIDEO DIGITAL IP TIPO DOMO PTZ PARA USO INTERIOR / EXTERIOR, TECNOLOGIA 3MP (2048 X 1536)	1	\$18,136.12	Pieza	\$18,136.12
5191000196-9	CAMARA DE VIDEO DIGITAL IP TIPO DOMO PTZ PARA USO INTERIOR / EXTERIOR, TECNOLOGIA 3MP (2048 X 1536)	1	\$18,136.12	Pieza	\$18,136.12
5191000196-10	CAMARA DE VIDEO DIGITAL IP TIPO DOMO PTZ PARA USO INTERIOR / EXTERIOR, TECNOLOGIA 3MP (2048 X 1536)	1	\$18,136.12	Pieza	\$18,136.12
5191000196-11	CAMARA DE VIDEO DIGITAL IP TIPO DOMO PTZ PARA USO INTERIOR / EXTERIOR, TECNOLOGIA 3MP (2048 X 1536)	1	\$18,136.12	Pieza	\$18,136.12
5191000190-1	CAMARA DE VIDEO DIGITAL IP TIPO FIJA ANTI VANDALISMO PARA USO INTERIOR/EXTERIOR MCA HIKVISION TURRENT LP 4	1	\$5,763.82	Pieza	\$5,763.82
5191000190-2	CAMARA DE VIDEO DIGITAL IP TIPO FIJA ANTI VANDALISMO PARA USO INTERIOR/EXTERIOR MCA HIKVISION TURRENT LP 4	1	\$5,763.82	Pieza	\$5,763.82
5191000190-3	CAMARA DE VIDEO DIGITAL IP TIPO FIJA ANTI VANDALISMO PARA USO INTERIOR/EXTERIOR MCA HIKVISION TURRENT LP 4	1	\$5,763.82	Pieza	\$5,763.82
5191000190-4	CAMARA DE VIDEO DIGITAL IP TIPO FIJA ANTI VANDALISMO PARA USO INTERIOR/EXTERIOR MCA HIKVISION TURRENT LP 4	1	\$5,763.82	Pieza	\$5,763.82
5191000190-5	CAMARA DE VIDEO DIGITAL IP TIPO FIJA ANTI VANDALISMO PARA USO INTERIOR/EXTERIOR MCA HIKVISION TURRENT LP 4	1	\$5,763.82	Pieza	\$5,763.82
5191000190-6	CAMARA DE VIDEO DIGITAL IP TIPO FIJA ANTI VANDALISMO PARA USO INTERIOR/EXTERIOR MCA HIKVISION TURRENT LP 4	1	\$5,763.82	Pieza	\$5,763.82
5191000190-7	CAMARA DE VIDEO DIGITAL IP TIPO FIJA ANTI VANDALISMO PARA USO INTERIOR/EXTERIOR MCA HIKVISION TURRENT LP 4	1	\$5,763.82	Pieza	\$5,763.82
5191000190-8	CAMARA DE VIDEO DIGITAL IP TIPO FIJA ANTI VANDALISMO PARA USO INTERIOR/EXTERIOR MCA HIKVISION TURRENT LP 4	1	\$5,763.82	Pieza	\$5,763.82
5191000190-9	CAMARA DE VIDEO DIGITAL IP TIPO FIJA ANTI VANDALISMO PARA USO INTERIOR/EXTERIOR MCA HIKVISION TURRENT LP 4	1	\$5,763.82	Pieza	\$5,763.82
5191000190-10	CAMARA DE VIDEO DIGITAL IP TIPO FIJA ANTI VANDALISMO PARA USO INTERIOR/EXTERIOR MCA HIKVISION TURRENT LP 4	1	\$5,763.82	Pieza	\$5,763.82
5191000190-11	CAMARA DE VIDEO DIGITAL IP TIPO FIJA ANTI VANDALISMO PARA USO INTERIOR/EXTERIOR MCA HIKVISION TURRENT LP 4	1	\$5,763.82	Pieza	\$5,763.82
5191000190-12	CAMARA DE VIDEO DIGITAL IP TIPO FIJA ANTI VANDALISMO PARA USO INTERIOR/EXTERIOR MCA HIKVISION TURRENT LP 4	1	\$5,763.82	Pieza	\$5,763.82
5191000190-13	CAMARA DE VIDEO DIGITAL IP TIPO FIJA ANTI VANDALISMO PARA USO INTERIOR/EXTERIOR MCA HIKVISION TURRENT LP 4	1	\$5,763.82	Pieza	\$5,763.82
5191000190-14	CAMARA DE VIDEO DIGITAL IP TIPO FIJA ANTI VANDALISMO PARA USO INTERIOR/EXTERIOR MCA HIKVISION TURRENT LP 4	1	\$5,763.82	Pieza	\$5,763.82
5191000190-15	CAMARA DE VIDEO DIGITAL IP TIPO FIJA ANTI VANDALISMO PARA USO INTERIOR/EXTERIOR MCA HIKVISION TURRENT LP 4	1	\$5,763.82	Pieza	\$5,763.82
5191000190-16	CAMARA DE VIDEO DIGITAL IP TIPO FIJA ANTI VANDALISMO PARA USO INTERIOR/EXTERIOR MCA HIKVISION TURRENT LP 4	1	\$5,763.82	Pieza	\$5,763.82
5191000190-17	CAMARA DE VIDEO DIGITAL IP TIPO FIJA ANTI VANDALISMO PARA USO INTERIOR/EXTERIOR MCA HIKVISION TURRENT LP 4	1	\$5,763.82	Pieza	\$5,763.82
5191000190-18	CAMARA DE VIDEO DIGITAL IP TIPO FIJA ANTI VANDALISMO PARA USO INTERIOR/EXTERIOR MCA HIKVISION TURRENT LP 4	1	\$5,763.82	Pieza	\$5,763.82
5191000190-19	CAMARA DE VIDEO DIGITAL IP TIPO FIJA ANTI VANDALISMO PARA USO INTERIOR/EXTERIOR MCA HIKVISION TURRENT LP 4	1	\$5,763.82	Pieza	\$5,763.82
5191000190-20	CAMARA DE VIDEO DIGITAL IP TIPO FIJA ANTI VANDALISMO PARA USO INTERIOR/EXTERIOR MCA HIKVISION TURRENT LP 4	1	\$5,763.82	Pieza	\$5,763.82



AL 31 DE DICIEMBRE DE 2019

CÓDIGO	DESCRIPCIÓN	UNIDADES	IMPORTE UNITARIO	UNIDAD DE MEDIDA	IMPORTE TOTAL
5191000197-1	CÁMARA DE VIDEO DIGITAL IP TIPO FISHER, SENSOR DE IMAGEN: 1/3" CMOS SCAN PROGRESIVO, ILUMINACION MÍNIMA	1	\$18,302.27	Pieza	\$18,302.27
5191000197-2	CÁMARA DE VIDEO DIGITAL IP TIPO FISHER, SENSOR DE IMAGEN: 1/3" CMOS SCAN PROGRESIVO, ILUMINACION MÍNIMA	1	\$18,302.27	Pieza	\$18,302.27
5191000197-3	CÁMARA DE VIDEO DIGITAL IP TIPO FISHER, SENSOR DE IMAGEN: 1/3" CMOS SCAN PROGRESIVO, ILUMINACION MÍNIMA	1	\$18,302.27	Pieza	\$18,302.27
5191000197-4	CÁMARA DE VIDEO DIGITAL IP TIPO FISHER, SENSOR DE IMAGEN: 1/3" CMOS SCAN PROGRESIVO, ILUMINACION MÍNIMA	1	\$18,302.27	Pieza	\$18,302.27
5191000197-5	CÁMARA DE VIDEO DIGITAL IP TIPO FISHER, SENSOR DE IMAGEN: 1/3" CMOS SCAN PROGRESIVO, ILUMINACION MÍNIMA	1	\$18,302.27	Pieza	\$18,302.27
5191000197-6	CÁMARA DE VIDEO DIGITAL IP TIPO FISHER, SENSOR DE IMAGEN: 1/3" CMOS SCAN PROGRESIVO, ILUMINACION MÍNIMA	1	\$18,302.27	Pieza	\$18,302.27
5191000197-7	CÁMARA DE VIDEO DIGITAL IP TIPO FISHER, SENSOR DE IMAGEN: 1/3" CMOS SCAN PROGRESIVO, ILUMINACION MÍNIMA	1	\$18,302.27	Pieza	\$18,302.27
5191000197-8	CÁMARA DE VIDEO DIGITAL IP TIPO FISHER, SENSOR DE IMAGEN: 1/3" CMOS SCAN PROGRESIVO, ILUMINACION MÍNIMA	1	\$18,302.27	Pieza	\$18,302.27
5191000197-9	CÁMARA DE VIDEO DIGITAL IP TIPO FISHER, SENSOR DE IMAGEN: 1/3" CMOS SCAN PROGRESIVO, ILUMINACION MÍNIMA	1	\$18,302.27	Pieza	\$18,302.27
5191000197-10	CÁMARA DE VIDEO DIGITAL IP TIPO FISHER, SENSOR DE IMAGEN: 1/3" CMOS SCAN PROGRESIVO, ILUMINACION MÍNIMA	1	\$18,302.27	Pieza	\$18,302.27
5191000197-11	CÁMARA DE VIDEO DIGITAL IP TIPO FISHER, SENSOR DE IMAGEN: 1/3" CMOS SCAN PROGRESIVO, ILUMINACION MÍNIMA	1	\$18,302.27	Pieza	\$18,302.27
5191000197-12	CÁMARA DE VIDEO DIGITAL IP TIPO FISHER, SENSOR DE IMAGEN: 1/3" CMOS SCAN PROGRESIVO, ILUMINACION MÍNIMA	1	\$18,302.27	Pieza	\$18,302.27
5191000194-1	CÁMARA DE VIDEO DIGITAL IP TIPO PINHOLE PARA USO INTERIOR VIDEO, SENSOR DE IMAGEN: 1/2.7	1	\$9,117.67	Pieza	\$9,117.67
5191000194-2	CÁMARA DE VIDEO DIGITAL IP TIPO PINHOLE PARA USO INTERIOR VIDEO, SENSOR DE IMAGEN: 1/2.7	1	\$9,117.67	Pieza	\$9,117.67
5191000194-3	CÁMARA DE VIDEO DIGITAL IP TIPO PINHOLE PARA USO INTERIOR VIDEO, SENSOR DE IMAGEN: 1/2.7	1	\$9,117.67	Pieza	\$9,117.67
5191000194-4	CÁMARA DE VIDEO DIGITAL IP TIPO PINHOLE PARA USO INTERIOR VIDEO, SENSOR DE IMAGEN: 1/2.7	1	\$9,117.67	Pieza	\$9,117.67
5191000194-5	CÁMARA DE VIDEO DIGITAL IP TIPO PINHOLE PARA USO INTERIOR VIDEO, SENSOR DE IMAGEN: 1/2.7	1	\$9,117.67	Pieza	\$9,117.67
5191000194-6	CÁMARA DE VIDEO DIGITAL IP TIPO PINHOLE PARA USO INTERIOR VIDEO, SENSOR DE IMAGEN: 1/2.7	1	\$9,117.67	Pieza	\$9,117.67
5191000193-1	CÁMARA DE VIDEO VIGILANCIA PARA EXTERIOR IP MINI, SENSOR DE IMAGEN	1	\$12,038.27	Pieza	\$12,038.27
5191000193-2	CÁMARA DE VIDEO VIGILANCIA PARA EXTERIOR IP MINI, SENSOR DE IMAGEN	1	\$12,038.27	Pieza	\$12,038.27
5191000193-3	CÁMARA DE VIDEO VIGILANCIA PARA EXTERIOR IP MINI, SENSOR DE IMAGEN	1	\$12,038.27	Pieza	\$12,038.27
5191000193-4	CÁMARA DE VIDEO VIGILANCIA PARA EXTERIOR IP MINI, SENSOR DE IMAGEN	1	\$12,038.27	Pieza	\$12,038.27
5191000193-5	CÁMARA DE VIDEO VIGILANCIA PARA EXTERIOR IP MINI, SENSOR DE IMAGEN	1	\$12,038.27	Pieza	\$12,038.27
5191000193-6	CÁMARA DE VIDEO VIGILANCIA PARA EXTERIOR IP MINI, SENSOR DE IMAGEN	1	\$12,038.27	Pieza	\$12,038.27
5191000193-7	CÁMARA DE VIDEO VIGILANCIA PARA EXTERIOR IP MINI, SENSOR DE IMAGEN	1	\$12,038.27	Pieza	\$12,038.27
5191000193-8	CÁMARA DE VIDEO VIGILANCIA PARA EXTERIOR IP MINI, SENSOR DE IMAGEN	1	\$12,038.27	Pieza	\$12,038.27
5191000193-9	CÁMARA DE VIDEO VIGILANCIA PARA EXTERIOR IP MINI, SENSOR DE IMAGEN	1	\$12,038.27	Pieza	\$12,038.27
5191000193-10	CÁMARA DE VIDEO VIGILANCIA PARA EXTERIOR IP MINI, SENSOR DE IMAGEN	1	\$12,038.27	Pieza	\$12,038.27
5191000193-11	CÁMARA DE VIDEO VIGILANCIA PARA EXTERIOR IP MINI, SENSOR DE IMAGEN	1	\$12,038.27	Pieza	\$12,038.27
5191000193-12	CÁMARA DE VIDEO VIGILANCIA PARA EXTERIOR IP MINI, SENSOR DE IMAGEN	1	\$12,038.27	Pieza	\$12,038.27
5191000193-13	CÁMARA DE VIDEO VIGILANCIA PARA EXTERIOR IP MINI, SENSOR DE IMAGEN	1	\$12,038.27	Pieza	\$12,038.27
5191000195-1	CAMARA HYDRA ULTRA THERMAL NIMAGING RADAR	1	\$595,678.53	Pieza	\$595,678.53
5191000195-2	CAMARA HYDRA ULTRA THERMAL NIMAGING RADAR	1	\$595,678.53	Pieza	\$595,678.53
5191000195-3	CAMARA HYDRA ULTRA THERMAL NIMAGING RADAR	1	\$595,678.53	Pieza	\$595,678.53
5191000195-4	CAMARA HYDRA ULTRA THERMAL NIMAGING RADAR	1	\$595,678.53	Pieza	\$595,678.53
5191000195-5	CAMARA HYDRA ULTRA THERMAL NIMAGING RADAR	1	\$595,678.53	Pieza	\$595,678.53
5191000195-6	CAMARA HYDRA ULTRA THERMAL NIMAGING RADAR	1	\$595,678.53	Pieza	\$595,678.53
5191000215-1	Congelador 11 pies, medidas 92.2 fle x 74.4 fdo x 84.5 alto, Marca Torrey, modelo CH-11.	1	\$11,134.84	Pieza	\$11,134.84
5191000208-1	Congelador de 7 P3, llave de seguridad, temperatura de -10° a -32°, 84.5 x 98 x 56 marca WIRPOOL	1	\$10,614.00	Pieza	\$10,614.00
5191000191-1	CONTROLADOR DE CAMARAS IP PTZ VIA USB PALANCA DE MANDO 3-AXIS DE ACERO INOXIDABLE USB 1.1 HID POLIMERO ABS	1	\$24,530.52	Pieza	\$24,530.52
5191000191-2	CONTROLADOR DE CAMARAS IP PTZ VIA USB PALANCA DE MANDO 3-AXIS DE ACERO INOXIDABLE USB 1.1 HID POLIMERO ABS	1	\$24,530.52	Pieza	\$24,530.52
5191000191-3	CONTROLADOR DE CAMARAS IP PTZ VIA USB PALANCA DE MANDO 3-AXIS DE ACERO INOXIDABLE USB 1.1 HID POLIMERO ABS	1	\$24,530.52	Pieza	\$24,530.52
5191000191-4	CONTROLADOR DE CAMARAS IP PTZ VIA USB PALANCA DE MANDO 3-AXIS DE ACERO INOXIDABLE USB 1.1 HID POLIMERO ABS	1	\$24,530.52	Pieza	\$24,530.52
5191000191-5	CONTROLADOR DE CAMARAS IP PTZ VIA USB PALANCA DE MANDO 3-AXIS DE ACERO INOXIDABLE USB 1.1 HID POLIMERO ABS	1	\$24,530.52	Pieza	\$24,530.52
5191000191-6	CONTROLADOR DE CAMARAS IP PTZ VIA USB PALANCA DE MANDO 3-AXIS DE ACERO INOXIDABLE USB 1.1 HID POLIMERO ABS	1	\$24,530.52	Pieza	\$24,530.52
5191000191-7	CONTROLADOR DE CAMARAS IP PTZ VIA USB PALANCA DE MANDO 3-AXIS DE ACERO INOXIDABLE USB 1.1 HID POLIMERO ABS	1	\$24,530.52	Pieza	\$24,530.52



AL 31 DE DICIEMBRE DE 2019

CÓDIGO	DESCRIPCIÓN	UNIDADES	IMPORTE UNITARIO	UNIDAD DE MEDIDA	IMPORTE TOTAL
5191000191-8	CONTROLADOR DE CAMARAS IP PTZ VIA USB PALANCA DE MANDO 3-AXIS DE ACERO INOXIDABLE USB 1.1 HD POLIMERO ABS	1	\$24,530.52	Pieza	\$24,530.52
5191000191-9	CONTROLADOR DE CAMARAS IP PTZ VIA USB PALANCA DE MANDO 3-AXIS DE ACERO INOXIDABLE USB 1.1 HD POLIMERO ABS	1	\$24,530.52	Pieza	\$24,530.52
5191000191-10	CONTROLADOR DE CAMARAS IP PTZ VIA USB PALANCA DE MANDO 3-AXIS DE ACERO INOXIDABLE USB 1.1 HD POLIMERO ABS	1	\$24,530.52	Pieza	\$24,530.52
5191000191-11	CONTROLADOR DE CAMARAS IP PTZ VIA USB PALANCA DE MANDO 3-AXIS DE ACERO INOXIDABLE USB 1.1 HD POLIMERO ABS	1	\$24,530.52	Pieza	\$24,530.52
5191000185-1	ENFRIDADOR Y CALENTADOR DE AGUA CON FRIGOBAR, MARCA PURES.A, MODELO HCR-320.	1	\$8,233.68	Pieza	\$8,233.68
5191000205-1	EQUIPO Y COMPONENTES PARA CCTV	1	\$10,809.41	Pieza	\$10,809.41
5191000205-2	EQUIPO Y COMPONENTES PARA CCTV	1	\$10,809.41	Pieza	\$10,809.41
5191000205-3	EQUIPO Y COMPONENTES PARA CCTV	1	\$5,662.31	Pieza	\$5,662.31
5191000205-4	EQUIPO Y COMPONENTES PARA CCTV	1	\$5,662.31	Pieza	\$5,662.31
5191000205-5	EQUIPO Y COMPONENTES PARA CCTV	1	\$5,662.31	Pieza	\$5,662.31
5191000205-6	EQUIPO Y COMPONENTES PARA CCTV	1	\$5,662.31	Pieza	\$5,662.31
5191000205-7	EQUIPO Y COMPONENTES PARA CCTV	1	\$48,092.12	Pieza	\$48,092.12
5191000205-8	EQUIPO Y COMPONENTES PARA CCTV	1	\$19,107.98	Pieza	\$19,107.98
5191000205-9	EQUIPO Y COMPONENTES PARA CCTV	1	\$19,107.98	Pieza	\$19,107.98
5191000205-10	EQUIPO Y COMPONENTES PARA CCTV	1	\$19,107.98	Pieza	\$19,107.98
5191000205-11	EQUIPO Y COMPONENTES PARA CCTV	1	\$19,107.98	Pieza	\$19,107.98
5191000205-12	EQUIPO Y COMPONENTES PARA CCTV	1	\$19,107.98	Pieza	\$19,107.98
5191000205-13	EQUIPO Y COMPONENTES PARA CCTV	1	\$19,107.98	Pieza	\$19,107.98
5191000205-14	EQUIPO Y COMPONENTES PARA CCTV	1	\$19,107.98	Pieza	\$19,107.98
5191000205-15	EQUIPO Y COMPONENTES PARA CCTV	1	\$19,107.98	Pieza	\$19,107.98
5191000205-16	EQUIPO Y COMPONENTES PARA CCTV	1	\$19,107.98	Pieza	\$19,107.98
5191000205-17	EQUIPO Y COMPONENTES PARA CCTV	1	\$19,107.98	Pieza	\$19,107.98
5191000205-18	EQUIPO Y COMPONENTES PARA CCTV	1	\$5,656.16	Pieza	\$5,656.16
5191000205-19	EQUIPO Y COMPONENTES PARA CCTV	1	\$5,656.16	Pieza	\$5,656.16
5191000205-20	EQUIPO Y COMPONENTES PARA CCTV	1	\$5,656.16	Pieza	\$5,656.16
5191000205-21	EQUIPO Y COMPONENTES PARA CCTV	1	\$5,656.16	Pieza	\$5,656.16
5191000205-22	EQUIPO Y COMPONENTES PARA CCTV	1	\$5,656.16	Pieza	\$5,656.16
5191000205-23	EQUIPO Y COMPONENTES PARA CCTV	1	\$5,656.16	Pieza	\$5,656.16
5191000205-24	EQUIPO Y COMPONENTES PARA CCTV	1	\$5,656.16	Pieza	\$5,656.16
5191000205-25	EQUIPO Y COMPONENTES PARA CCTV	1	\$5,656.16	Pieza	\$5,656.16
5191000205-26	EQUIPO Y COMPONENTES PARA CCTV	1	\$5,656.16	Pieza	\$5,656.16
5191000205-27	EQUIPO Y COMPONENTES PARA CCTV	1	\$5,656.16	Pieza	\$5,656.16
5191000205-28	EQUIPO Y COMPONENTES PARA CCTV	1	\$5,656.16	Pieza	\$5,656.16
5191000205-29	EQUIPO Y COMPONENTES PARA CCTV	1	\$5,656.16	Pieza	\$5,656.16
5191000205-30	EQUIPO Y COMPONENTES PARA CCTV	1	\$5,656.16	Pieza	\$5,656.16
5191000205-31	EQUIPO Y COMPONENTES PARA CCTV	1	\$5,656.16	Pieza	\$5,656.16
5191000205-32	EQUIPO Y COMPONENTES PARA CCTV	1	\$5,656.16	Pieza	\$5,656.16
5191000205-33	EQUIPO Y COMPONENTES PARA CCTV	1	\$5,656.16	Pieza	\$5,656.16
5191000205-34	EQUIPO Y COMPONENTES PARA CCTV	1	\$5,656.16	Pieza	\$5,656.16
5191000205-35	EQUIPO Y COMPONENTES PARA CCTV	1	\$5,656.16	Pieza	\$5,656.16
5191000205-36	EQUIPO Y COMPONENTES PARA CCTV	1	\$5,656.16	Pieza	\$5,656.16
5191000205-37	EQUIPO Y COMPONENTES PARA CCTV	1	\$5,656.16	Pieza	\$5,656.16
5191000205-38	EQUIPO Y COMPONENTES PARA CCTV	1	\$5,656.16	Pieza	\$5,656.16
5191000205-39	EQUIPO Y COMPONENTES PARA CCTV	1	\$5,656.16	Pieza	\$5,656.16
5191000205-40	EQUIPO Y COMPONENTES PARA CCTV	1	\$5,656.16	Pieza	\$5,656.16
5191000205-41	EQUIPO Y COMPONENTES PARA CCTV	1	\$5,656.16	Pieza	\$5,656.16
5191000205-42	EQUIPO Y COMPONENTES PARA CCTV	1	\$5,656.16	Pieza	\$5,656.16
5191000205-43	EQUIPO Y COMPONENTES PARA CCTV	1	\$5,656.16	Pieza	\$5,656.16
5191000205-44	EQUIPO Y COMPONENTES PARA CCTV	1	\$5,656.16	Pieza	\$5,656.16
5191000205-45	EQUIPO Y COMPONENTES PARA CCTV	1	\$5,656.16	Pieza	\$5,656.16
5191000205-46	EQUIPO Y COMPONENTES PARA CCTV	1	\$26,288.85	Pieza	\$26,288.85
5191000205-47	EQUIPO Y COMPONENTES PARA CCTV	1	\$26,288.85	Pieza	\$26,288.85
5191000205-48	EQUIPO Y COMPONENTES PARA CCTV	1	\$26,288.85	Pieza	\$26,288.85
5191000205-49	EQUIPO Y COMPONENTES PARA CCTV	1	\$26,288.85	Pieza	\$26,288.85
5191000205-50	EQUIPO Y COMPONENTES PARA CCTV	1	\$6,123.41	Pieza	\$6,123.41
5191000205-51	EQUIPO Y COMPONENTES PARA CCTV	1	\$6,123.41	Pieza	\$6,123.41



AL 31 DE DICIEMBRE DE 2019

CÓDIGO	DESCRIPCIÓN	UNIDADES	IMPORTE UNITARIO	UNIDAD DE MEDIDA	IMPORTE TOTAL
5191000205-52	EQUIPO Y COMPONENTES PARA CCTV	1	\$6,123.41	Pieza	\$6,123.41
5191000205-53	EQUIPO Y COMPONENTES PARA CCTV	1	\$27,321.71	Pieza	\$27,321.71
5191000205-54	EQUIPO Y COMPONENTES PARA CCTV	1	\$17,571.00	Pieza	\$17,571.00
5191000205-55	EQUIPO Y COMPONENTES PARA CCTV	1	\$21,927.86	Pieza	\$21,927.86
5191000205-56	EQUIPO Y COMPONENTES PARA CCTV	1	\$21,927.86	Pieza	\$21,927.86
5191000205-57	EQUIPO Y COMPONENTES PARA CCTV	1	\$21,927.86	Pieza	\$21,927.86
5191000205-58	EQUIPO Y COMPONENTES PARA CCTV	1	\$31,281.02	Pieza	\$31,281.02
5191000205-59	EQUIPO Y COMPONENTES PARA CCTV	1	\$27,321.71	Pieza	\$27,321.71
5191000206-2	GABINETE DE 9U	1	\$6,452.06	Pieza	\$6,452.06
5191000206-3	GABINETE DE 9U	1	\$6,452.06	Pieza	\$6,452.06
5191000206-4	GABINETE DE 9U	1	\$6,452.06	Pieza	\$6,452.06
5191000206-5	GABINETE DE 9U	1	\$6,452.06	Pieza	\$6,452.06
5191000206-6	GABINETE DE 9U	1	\$6,452.06	Pieza	\$6,452.06
5191000206-7	GABINETE DE 9U	1	\$6,452.06	Pieza	\$6,452.06
5191000206-8	GABINETE DE 9U	1	\$6,452.06	Pieza	\$6,452.06
5191000206-9	GABINETE DE 9U	1	\$6,452.06	Pieza	\$6,452.06
5191000206-10	GABINETE DE 9U	1	\$6,452.06	Pieza	\$6,452.06
5191000206-11	GABINETE DE 9U	1	\$6,452.06	Pieza	\$6,452.06
5191000206-12	GABINETE DE 9U	1	\$6,452.06	Pieza	\$6,452.06
5191000206-13	GABINETE DE 9U	1	\$6,452.06	Pieza	\$6,452.06
5191000206-14	GABINETE DE 9U	1	\$6,452.06	Pieza	\$6,452.06
5191000206-15	GABINETE DE 9U	1	\$6,452.06	Pieza	\$6,452.06
5191000206-16	GABINETE DE 9U	1	\$6,452.06	Pieza	\$6,452.06
5191000206-17	GABINETE DE 9U	1	\$6,452.06	Pieza	\$6,452.06
5191000203-1	GABINETE DE COMUNICACIONES DE 4"	1	\$15,428.00	Pieza	\$15,428.00
5191000203-2	GABINETE DE COMUNICACIONES DE 4"	1	\$15,428.00	Pieza	\$15,428.00
5191000198-1	GABINETE DE PARED OPGAPA009U VACIO	1	\$6,346.09	Pieza	\$6,346.09
5191000198-2	GABINETE DE PARED OPGAPA009U VACIO	1	\$6,346.09	Pieza	\$6,346.09
5191000198-3	GABINETE DE PARED OPGAPA009U VACIO	1	\$6,346.09	Pieza	\$6,346.09
5191000198-4	GABINETE DE PARED OPGAPA009U VACIO	1	\$6,346.09	Pieza	\$6,346.09
5191000198-5	GABINETE DE PARED OPGAPA009U VACIO	1	\$6,346.09	Pieza	\$6,346.09
5191000198-6	GABINETE DE PARED OPGAPA009U VACIO	1	\$6,346.09	Pieza	\$6,346.09
5191000198-7	GABINETE DE PARED OPGAPA009U VACIO	1	\$6,346.09	Pieza	\$6,346.09
5191000198-8	GABINETE DE PARED OPGAPA009U VACIO	1	\$6,346.09	Pieza	\$6,346.09
5191000198-9	GABINETE DE PARED OPGAPA009U VACIO	1	\$6,346.09	Pieza	\$6,346.09
5191000198-10	GABINETE DE PARED OPGAPA009U VACIO	1	\$6,346.09	Pieza	\$6,346.09
5191000198-11	GABINETE DE PARED OPGAPA009U VACIO	1	\$6,346.09	Pieza	\$6,346.09
5191000198-12	GABINETE DE PARED OPGAPA009U VACIO	1	\$6,346.09	Pieza	\$6,346.09
5191000198-13	GABINETE DE PARED OPGAPA009U VACIO	1	\$6,346.09	Pieza	\$6,346.09
5191000198-14	GABINETE DE PARED OPGAPA009U VACIO	1	\$6,346.09	Pieza	\$6,346.09
5191000198-15	GABINETE DE PARED OPGAPA009U VACIO	1	\$6,346.09	Pieza	\$6,346.09
5191000198-16	GABINETE DE PARED OPGAPA009U VACIO	1	\$6,346.09	Pieza	\$6,346.09
5191000198-17	GABINETE DE PARED OPGAPA009U VACIO	1	\$6,346.09	Pieza	\$6,346.09
5191000198-18	GABINETE DE PARED OPGAPA009U VACIO	1	\$6,346.09	Pieza	\$6,346.09
5191000198-19	GABINETE DE PARED OPGAPA009U VACIO	1	\$6,346.09	Pieza	\$6,346.09
5191000198-20	GABINETE DE PARED OPGAPA009U VACIO	1	\$6,346.09	Pieza	\$6,346.09
5191000198-21	GABINETE DE PARED OPGAPA009U VACIO	1	\$6,346.09	Pieza	\$6,346.09
5191000198-22	GABINETE DE PARED OPGAPA009U VACIO	1	\$6,346.09	Pieza	\$6,346.09
5191000198-23	GABINETE DE PARED OPGAPA009U VACIO	1	\$6,346.09	Pieza	\$6,346.09
5191000198-24	GABINETE DE PARED OPGAPA009U VACIO	1	\$6,346.09	Pieza	\$6,346.09
5191000198-25	GABINETE DE PARED OPGAPA009U VACIO	1	\$6,346.09	Pieza	\$6,346.09
5191000189-1	GABINETE DE PROFUNDIDAD DE 90X 60X 1.5 HP/1.1KW, MODELO OPGAPA009U	1	\$6,391.60	Pieza	\$6,391.60
5191000189-2	GABINETE DE PROFUNDIDAD DE 90X 60X 1.5 HP/1.1KW, MODELO OPGAPA009U	1	\$6,391.60	Pieza	\$6,391.60
5191000212-1	Horno de usos multiples Hc-35-cp	1	\$23,024.55	Pieza	\$23,024.55
5191000216-1	Licudadora industrial, capacidad del vaso de 12 lts, 1.5 hp/1.1kw, 3.450 rpm.	1	\$23,861.20	Pieza	\$23,861.20
5191000216-2	Licudadora industrial, capacidad del vaso de 12 lts, 1.5 hp/1.1kw, 3.450 rpm.	1	\$23,861.20	Pieza	\$23,861.20
5191000216-3	Licudadora industrial, capacidad del vaso de 12 lts, 1.5 hp/1.1kw, 3.450 rpm.	1	\$23,861.20	Pieza	\$23,861.20
5191000216-4	Licudadora industrial, capacidad del vaso de 12 lts, 1.5 hp/1.1kw, 3.450 rpm.	1	\$23,861.20	Pieza	\$23,861.20
5191000216-5	Licudadora industrial, capacidad del vaso de 12 lts, 1.5 hp/1.1kw, 3.450 rpm.	1	\$23,861.20	Pieza	\$23,861.20



AL 31 DE DICIEMBRE DE 2019

CÓDIGO	DESCRIPCIÓN	UNIDADES	IMPORTE UNITARIO	UNIDAD DE MEDIDA	IMPORTE TOTAL
5191000216-6	Licudadora industrial, capacidad del vaso de 12 fts. 1.5 hp/1.1kw. 3.450 rpm.	1	\$23,861.20	Pieza	\$23,861.20
5191000217-1	Mesa de trabajo en isla, cubierta en lámina de acero inoxidable tipo 304 cal. 18, entrepaño y faldón en lámina de acero inoxidable tipo 304 cal. 18.	1	\$30,809.60	Pieza	\$30,809.60
5191000217-2	Mesa de trabajo en isla, cubierta en lámina de acero inoxidable tipo 304 cal. 18, entrepaño y faldón en lámina de acero inoxidable tipo 304 cal. 18.	1	\$30,809.60	Pieza	\$30,809.60
5191000199-1	Monitor de 43" de led LH43dbjpla/go. Diseño: Ancho del marco (superior)-1.73 cm. Ancho del marco (lateral)-2.13 cm. Ancho-958.5 mm.	1	\$16,265.08	Pieza	\$16,265.08
5191000199-2	Monitor de 43" de led LH43dbjpla/go. Diseño: Ancho del marco (superior)-1.73 cm. Ancho del marco (lateral)-2.13 cm. Ancho-958.5 mm.	1	\$16,265.08	Pieza	\$16,265.08
5191000199-3	Monitor de 43" de led LH43dbjpla/go. Diseño: Ancho del marco (superior)-1.73 cm. Ancho del marco (lateral)-2.13 cm. Ancho-958.5 mm.	1	\$16,265.08	Pieza	\$16,265.08
5191000199-4	Monitor de 43" de led LH43dbjpla/go. Diseño: Ancho del marco (superior)-1.73 cm. Ancho del marco (lateral)-2.13 cm. Ancho-958.5 mm.	1	\$16,265.08	Pieza	\$16,265.08
5191000199-5	Monitor de 43" de led LH43dbjpla/go. Diseño: Ancho del marco (superior)-1.73 cm. Ancho del marco (lateral)-2.13 cm. Ancho-958.5 mm.	1	\$16,265.08	Pieza	\$16,265.08
5191000199-6	Monitor de 43" de led LH43dbjpla/go. Diseño: Ancho del marco (superior)-1.73 cm. Ancho del marco (lateral)-2.13 cm. Ancho-958.5 mm.	1	\$16,265.08	Pieza	\$16,265.08
5191000199-7	Monitor de 43" de led LH43dbjpla/go. Diseño: Ancho del marco (superior)-1.73 cm. Ancho del marco (lateral)-2.13 cm. Ancho-958.5 mm.	1	\$16,265.08	Pieza	\$16,265.08
5191000187-1	MOTOR SIEMENS 1.5 HP 110 VOLTS (LICUADORA INDUSTRIAL) MCA INTERNACIONAL LI 12A	1	\$6,728.00	Pieza	\$6,728.00
5191000187-2	MOTOR SIEMENS 1.5 HP 110 VOLTS (LICUADORA INDUSTRIAL) MCA INTERNACIONAL LI 12A	1	\$6,728.00	Pieza	\$6,728.00
5191000202-1	PANTALLA PLANA 55" HDTV. INCLUYE: HERRAJE DE MONTAJE DE PARED DE MONITORES	1	\$26,448.00	Pieza	\$26,448.00
5191000202-2	PANTALLA PLANA 55" HDTV. INCLUYE: HERRAJE DE MONTAJE DE PARED DE MONITORES	1	\$26,448.00	Pieza	\$26,448.00
5191000201-1	PANTALLA PLANA DE 43" HDVT. INCLUYE HERRAJE DE MONTAJE EN PARED.	1	\$19,836.00	Pieza	\$19,836.00
5191000201-2	PANTALLA PLANA DE 43" HDVT. INCLUYE HERRAJE DE MONTAJE EN PARED.	1	\$19,836.00	Pieza	\$19,836.00
5191000209-1	PANTALLA SAMSUNG SMART TV DE 43" 4K UHD TM 120	1	\$8,229.69	Pieza	\$8,229.69
5191000209-2	PANTALLA SAMSUNG SMART TV DE 43" 4K UHD TM 120	1	\$8,229.69	Pieza	\$8,229.69
5191000209-3	PANTALLA SAMSUNG SMART TV DE 43" 4K UHD TM 120	1	\$8,229.69	Pieza	\$8,229.69
5191000210-1	PANTALLA SMART TV DE 75" UHD. HOI MODELO UN75RU7100FXZX	1	\$37,504.38	Pieza	\$37,504.38
5151000148-1	PROBADOR DE VIDEO ANDROID CON PANTALLA LCD DE 4.3" PARA IP 4K / HD-TV (BMP), HD-CV (BMP), HD (SMP) / MULTIMETRO DIGITAL, HDMI ENTRADA/SALIDA, WIFI DISPLAY TOUCH DE 4.3". RESOLUCIÓN	1	\$10,133.76	Pieza	\$10,133.76
5191000207-1	Refrigerador de 11 P3 160 x 60 x 70 con despachador de agua, 7 niveles de enfriamiento, color silver, marca SAMSUNG	1	\$8,963.32	Pieza	\$8,963.32
5191000214-1	Refrigerador vertical exhibidor, 2 puertas, 26 pies, iluminación led, medidas 100 cm fle. 203 cm alto y 68 cm fondo. Marca Torrey, modelo RV26.	1	\$40,655.68	Pieza	\$40,655.68
5191000214-2	Refrigerador vertical exhibidor, 2 puertas, 26 pies, iluminación led, medidas 100 cm fle. 203 cm alto y 68 cm fondo. Marca Torrey, modelo RV26.	1	\$40,655.68	Pieza	\$40,655.68
5191000214-3	Refrigerador vertical exhibidor, 2 puertas, 26 pies, iluminación led, medidas 100 cm fle. 203 cm alto y 68 cm fondo. Marca Torrey, modelo RV26.	1	\$40,655.68	Pieza	\$40,655.68
5191000214-4	Refrigerador vertical exhibidor, 2 puertas, 26 pies, iluminación led, medidas 100 cm fle. 203 cm alto y 68 cm fondo. Marca Torrey, modelo RV26.	1	\$40,655.68	Pieza	\$40,655.68
5191000214-5	Refrigerador vertical exhibidor, 2 puertas, 26 pies, iluminación led, medidas 100 cm fle. 203 cm alto y 68 cm fondo. Marca Torrey, modelo RV26.	1	\$40,655.68	Pieza	\$40,655.68
5191000214-6	Refrigerador vertical exhibidor, 2 puertas, 26 pies, iluminación led, medidas 100 cm fle. 203 cm alto y 68 cm fondo. Marca Torrey, modelo RV26.	1	\$40,655.68	Pieza	\$40,655.68
5191000186-1	VASO COMPLETO PARA LICUADORA INDUSTRIAL LI-12	1	\$10,500.32	Pieza	\$10,500.32
5211000103-1	AMPLIFICADOR DE SONIDO. INCLUYE: DBX FEEDBACK SUPPRESSOR	1	\$31,407.00	Pieza	\$31,407.00
5211000103-2	AMPLIFICADOR DE SONIDO. INCLUYE: DBX FEEDBACK SUPPRESSOR	1	\$31,407.00	Pieza	\$31,407.00
5211000101-1	CAMARA DE CAPTURA DE IMAGENES. RESOLUCION 480 LINEAS, SINCRONIZACION VBS	1	\$23,913.40	Pieza	\$23,913.40
5211000101-2	CAMARA DE CAPTURA DE IMAGENES. RESOLUCION 480 LINEAS, SINCRONIZACION VBS	1	\$23,913.40	Pieza	\$23,913.40
5211000101-3	CAMARA DE CAPTURA DE IMAGENES. RESOLUCION 480 LINEAS, SINCRONIZACION VBS	1	\$23,913.40	Pieza	\$23,913.40
5211000101-4	CAMARA DE CAPTURA DE IMAGENES. RESOLUCION 480 LINEAS, SINCRONIZACION VBS	1	\$23,913.40	Pieza	\$23,913.40
5211000101-5	CAMARA DE CAPTURA DE IMAGENES. RESOLUCION 480 LINEAS, SINCRONIZACION VBS	1	\$23,913.40	Pieza	\$23,913.40
5211000101-6	CAMARA DE CAPTURA DE IMAGENES. RESOLUCION 480 LINEAS, SINCRONIZACION VBS	1	\$23,913.40	Pieza	\$23,913.40
5211000101-7	CAMARA DE CAPTURA DE IMAGENES. RESOLUCION 480 LINEAS, SINCRONIZACION VBS	1	\$23,913.40	Pieza	\$23,913.40
5211000101-8	CAMARA DE CAPTURA DE IMAGENES. RESOLUCION 480 LINEAS, SINCRONIZACION VBS	1	\$23,913.40	Pieza	\$23,913.40
5211000107-1	CÁMARAS DE CAPTURA DE IMÁGENES.	1	\$18,623.80	Pieza	\$18,623.80
5211000107-2	CÁMARAS DE CAPTURA DE IMÁGENES.	1	\$18,623.80	Pieza	\$18,623.80
5211000092-1	CONMUTADOR DE MATRIZ MODULAR CONECTA 16 FUENTES DE VIDEO A 16 PANTALLAS EN COMBINACION CON LAS SOLUCIONES DE MATRIZ MODULAR	1	\$139,658.20	Pieza	\$139,658.20
5211000092-2	CONMUTADOR DE MATRIZ MODULAR CONECTA 16 FUENTES DE VIDEO A 16 PANTALLAS EN COMBINACION CON LAS SOLUCIONES DE MATRIZ MODULAR	1	\$139,658.20	Pieza	\$139,658.20
5211000092-3	CONMUTADOR DE MATRIZ MODULAR CONECTA 16 FUENTES DE VIDEO A 16 PANTALLAS EN COMBINACION CON LAS SOLUCIONES DE MATRIZ MODULAR	1	\$139,658.20	Pieza	\$139,658.20
5211000092-4	CONMUTADOR DE MATRIZ MODULAR CONECTA 16 FUENTES DE VIDEO A 16 PANTALLAS EN COMBINACION CON LAS SOLUCIONES DE	1	\$139,658.20	Pieza	\$139,658.20



AL 31 DE DICIEMBRE DE 2019

CÓDIGO	DESCRIPCIÓN	UNIDADES	IMPORTE UNITARIO	UNIDAD DE MEDIDA	IMPORTE TOTAL
5211000110-1	MATRIZ MODULAR CONSOLO DE AUDIO 12 CANALES PARA CONECTAR MICROFONOS, AMPLIFICADORES Y BOCINAS MEZCLADORA PASIVA, MACKIE PORFX 12V2	1	\$11,484.00	Pieza	\$11,484.00
5211000100-1	DISTRIBUIDOR DE VIDEO 1 ENTRADA / 4 SALIDAS	1	\$7,714.00	Pieza	\$7,714.00
5211000100-2	DISTRIBUIDOR DE VIDEO 1 ENTRADA / 4 SALIDAS	1	\$7,714.00	Pieza	\$7,714.00
5211000099-1	IP AUDIO/VIDEO ENCODER	1	\$12,122.00	Pieza	\$12,122.00
5211000099-2	IP AUDIO/VIDEO ENCODER	1	\$12,122.00	Pieza	\$12,122.00
5211000108-1	MICRÓFONO DE ESCRITORIO	1	\$7,163.00	Pieza	\$7,163.00
5211000108-2	MICRÓFONO DE ESCRITORIO	1	\$7,163.00	Pieza	\$7,163.00
5211000102-1	MICROFONO DE ESCRITORIO PATRON PROGRAMABLE DE COBERTURA, R.45, DISEÑO MEMS	1	\$9,697.60	Pieza	\$9,697.60
5211000102-2	MICROFONO DE ESCRITORIO PATRON PROGRAMABLE DE COBERTURA, R.45, DISEÑO MEMS	1	\$9,697.60	Pieza	\$9,697.60
5211000102-3	MICROFONO DE ESCRITORIO PATRON PROGRAMABLE DE COBERTURA, R.45, DISEÑO MEMS	1	\$9,697.60	Pieza	\$9,697.60
5211000102-4	MICROFONO DE ESCRITORIO PATRON PROGRAMABLE DE COBERTURA, R.45, DISEÑO MEMS	1	\$9,697.60	Pieza	\$9,697.60
5211000102-5	MICROFONO DE ESCRITORIO PATRON PROGRAMABLE DE COBERTURA, R.45, DISEÑO MEMS	1	\$9,697.60	Pieza	\$9,697.60
5211000102-6	MICROFONO DE ESCRITORIO PATRON PROGRAMABLE DE COBERTURA, R.45, DISEÑO MEMS	1	\$9,697.60	Pieza	\$9,697.60
5211000102-7	MICROFONO DE ESCRITORIO PATRON PROGRAMABLE DE COBERTURA, R.45, DISEÑO MEMS	1	\$9,697.60	Pieza	\$9,697.60
5211000102-8	MICROFONO DE ESCRITORIO PATRON PROGRAMABLE DE COBERTURA, R.45, DISEÑO MEMS	1	\$9,697.60	Pieza	\$9,697.60
5211000104-1	MODULO DIGITAL OD3900 H1 DE PRESENTACION VISUAL DE EVIDENCIAS	1	\$37,357.80	Pieza	\$37,357.80
5211000104-2	MODULO DIGITAL OD3900 H1 DE PRESENTACION VISUAL DE EVIDENCIAS	1	\$37,357.80	Pieza	\$37,357.80
5211000096-1	MULTIPLEXOR DE SEÑALES DE VIDEO CONFIGURABLE, COLOR	1	\$175,218.00	Pieza	\$175,218.00
5211000096-2	MULTIPLEXOR DE SEÑALES DE VIDEO CONFIGURABLE, COLOR	1	\$175,218.00	Pieza	\$175,218.00
5211000096-3	MULTIPLEXOR DE SEÑALES DE VIDEO CONFIGURABLE, COLOR	1	\$20,938.00	Pieza	\$20,938.00
5211000096-4	MULTIPLEXOR DE SEÑALES DE VIDEO CONFIGURABLE, COLOR	1	\$20,938.00	Pieza	\$20,938.00
5211000097-1	PDR. GRABADOR DIGITAL PRIMARIO JAVS	1	\$83,752.00	Pieza	\$83,752.00
5211000097-2	PDR. GRABADOR DIGITAL PRIMARIO JAVS	1	\$83,752.00	Pieza	\$83,752.00
5211000105-1	PEDAL PARA CONTROL DE REPRODUCCION DE AUDIO PARA RANSRIPCION, CONEXION USB, INCLUYE VIEWER PRO	1	\$5,730.40	Pieza	\$5,730.40
5211000105-2	PEDAL PARA CONTROL DE REPRODUCCION DE AUDIO PARA RANSRIPCION, CONEXION USB, INCLUYE VIEWER PRO	1	\$5,730.40	Pieza	\$5,730.40
5211000109-1	PROCESADOR DE EFECTOS VOCALES (DISTORSIONADOR DE VOZ)	1	\$17,521.80	Pieza	\$17,521.80
5211000109-2	PROCESADOR DE EFECTOS VOCALES (DISTORSIONADOR DE VOZ)	1	\$17,521.80	Pieza	\$17,521.80
5211000098-1	SDR. GRABADOR DIGITAL SECUNDARIO JAVS.	1	\$83,752.00	Pieza	\$83,752.00
5211000098-2	SDR. GRABADOR DIGITAL SECUNDARIO JAVS.	1	\$83,752.00	Pieza	\$83,752.00
5211000093-1	TARJETA DE ENTRADA HDMI CALIDAD DE IMAGEN SOBRESALIENTE RESOLUCION HDTV 480P.720P.1080i.1080P	1	\$26,916.64	Pieza	\$26,916.64
5211000093-2	TARJETA DE ENTRADA HDMI CALIDAD DE IMAGEN SOBRESALIENTE RESOLUCION HDTV 480P.720P.1080i.1080P	1	\$26,916.64	Pieza	\$26,916.64
5211000093-3	TARJETA DE ENTRADA HDMI CALIDAD DE IMAGEN SOBRESALIENTE RESOLUCION HDTV 480P.720P.1080i.1080P	1	\$26,916.64	Pieza	\$26,916.64
5211000093-4	TARJETA DE ENTRADA HDMI CALIDAD DE IMAGEN SOBRESALIENTE RESOLUCION HDTV 480P.720P.1080i.1080P	1	\$26,916.64	Pieza	\$26,916.64
5211000093-5	TARJETA DE ENTRADA HDMI CALIDAD DE IMAGEN SOBRESALIENTE RESOLUCION HDTV 480P.720P.1080i.1080P	1	\$26,916.64	Pieza	\$26,916.64
5211000093-6	TARJETA DE ENTRADA HDMI CALIDAD DE IMAGEN SOBRESALIENTE RESOLUCION HDTV 480P.720P.1080i.1080P	1	\$26,916.64	Pieza	\$26,916.64
5211000093-7	TARJETA DE ENTRADA HDMI CALIDAD DE IMAGEN SOBRESALIENTE RESOLUCION HDTV 480P.720P.1080i.1080P	1	\$26,916.64	Pieza	\$26,916.64
5211000093-8	TARJETA DE ENTRADA HDMI CALIDAD DE IMAGEN SOBRESALIENTE RESOLUCION HDTV 480P.720P.1080i.1080P	1	\$26,916.64	Pieza	\$26,916.64
5211000093-9	TARJETA DE ENTRADA HDMI CALIDAD DE IMAGEN SOBRESALIENTE RESOLUCION HDTV 480P.720P.1080i.1080P	1	\$26,916.64	Pieza	\$26,916.64
5211000093-10	TARJETA DE ENTRADA HDMI CALIDAD DE IMAGEN SOBRESALIENTE RESOLUCION HDTV 480P.720P.1080i.1080P	1	\$26,916.64	Pieza	\$26,916.64
5211000093-11	TARJETA DE ENTRADA HDMI CALIDAD DE IMAGEN SOBRESALIENTE RESOLUCION HDTV 480P.720P.1080i.1080P	1	\$26,916.64	Pieza	\$26,916.64
5211000093-12	TARJETA DE ENTRADA HDMI CALIDAD DE IMAGEN SOBRESALIENTE RESOLUCION HDTV 480P.720P.1080i.1080P	1	\$26,916.64	Pieza	\$26,916.64
5211000094-1	TARJETA DE SALIDA HDMI CALIDAD IMAGEN SOBRESALIENTE RESOLUCION HDTV DE 480P.720P.1080i Y 1080P	1	\$39,955.04	Pieza	\$39,955.04
5211000094-2	TARJETA DE SALIDA HDMI CALIDAD IMAGEN SOBRESALIENTE RESOLUCION HDTV DE 480P.720P.1080i Y 1080P	1	\$39,955.04	Pieza	\$39,955.04
5211000094-3	TARJETA DE SALIDA HDMI CALIDAD IMAGEN SOBRESALIENTE RESOLUCION HDTV DE 480P.720P.1080i Y 1080P	1	\$39,955.04	Pieza	\$39,955.04
5211000094-4	TARJETA DE SALIDA HDMI CALIDAD IMAGEN SOBRESALIENTE RESOLUCION HDTV DE 480P.720P.1080i Y 1080P	1	\$39,955.04	Pieza	\$39,955.04
5211000094-5	TARJETA DE SALIDA HDMI CALIDAD IMAGEN SOBRESALIENTE RESOLUCION HDTV DE 480P.720P.1080i Y 1080P	1	\$39,955.04	Pieza	\$39,955.04
5211000094-6	TARJETA DE SALIDA HDMI CALIDAD IMAGEN SOBRESALIENTE RESOLUCION HDTV DE 480P.720P.1080i Y 1080P	1	\$39,955.04	Pieza	\$39,955.04
5211000094-7	TARJETA DE SALIDA HDMI CALIDAD IMAGEN SOBRESALIENTE RESOLUCION HDTV DE 480P.720P.1080i Y 1080P	1	\$39,955.04	Pieza	\$39,955.04



AL 31 DE DICIEMBRE DE 2019

CÓDIGO	DESCRIPCIÓN	UNIDADES	IMPORTE UNITARIO	UNIDAD DE MEDIDA	IMPORTE TOTAL
5211000094-8	TARJETA DE SALIDA HDMI CALIDAD IMAGEN SOBRESALIENTE RESOLUCION HDTV DE 480P, 720P, 1080i Y 1080P	1	\$39,955.04	Pieza	\$39,955.04
5211000094-9	TARJETA DE SALIDA HDMI CALIDAD IMAGEN SOBRESALIENTE RESOLUCION HDTV DE 480P, 720P, 1080i Y 1080P	1	\$39,955.04	Pieza	\$39,955.04
5211000094-10	TARJETA DE SALIDA HDMI CALIDAD IMAGEN SOBRESALIENTE RESOLUCION HDTV DE 480P, 720P, 1080i Y 1080P	1	\$39,955.04	Pieza	\$39,955.04
5211000094-11	TARJETA DE SALIDA HDMI CALIDAD IMAGEN SOBRESALIENTE RESOLUCION HDTV DE 480P, 720P, 1080i Y 1080P	1	\$39,955.04	Pieza	\$39,955.04
5211000094-12	TARJETA DE SALIDA HDMI CALIDAD IMAGEN SOBRESALIENTE RESOLUCION HDTV DE 480P, 720P, 1080i Y 1080P	1	\$39,955.04	Pieza	\$39,955.04
5211000106-1	TESTIGO LUMINOSO DE GRABACION (LAMPARA)	1	\$7,714.00	Pieza	\$7,714.00
5211000106-2	TESTIGO LUMINOSO DE GRABACION (LAMPARA)	1	\$7,714.00	Pieza	\$7,714.00
5211000112-1	VIDEOPROYECTOR PORTÁTIL, RESOLUCIÓN 800X600 PÍXELES, CTRL REMOTO, PUERTO USB, ENTRADAS HDMI, RCA	1	\$10,405.20	Pieza	\$10,405.20
5211000112-2	VIDEOPROYECTOR PORTÁTIL, RESOLUCIÓN 800X600 PÍXELES, CTRL REMOTO, PUERTO USB, ENTRADAS HDMI, RCA	1	\$10,405.20	Pieza	\$10,405.20
5211000112-3	VIDEOPROYECTOR PORTÁTIL, RESOLUCIÓN 800X600 PÍXELES, CTRL REMOTO, PUERTO USB, ENTRADAS HDMI, RCA	1	\$10,405.20	Pieza	\$10,405.20
5231000064-1	Cámara de vídeo Canon Vixia HF R80, pantalla LCD 3", 3.3 mp, zoom óptico 32x, negro, WIFI, HDMI.	1	\$8,357.80	Pieza	\$8,357.80
5231000064-2	Cámara de vídeo Canon Vixia HF R80, pantalla LCD 3", 3.3 mp, zoom óptico 32x, negro, WIFI, HDMI.	1	\$8,357.80	Pieza	\$8,357.80
5231000064-3	Cámara de vídeo Canon Vixia HF R80, pantalla LCD 3", 3.3 mp, zoom óptico 32x, negro, WIFI, HDMI.	1	\$8,357.80	Pieza	\$8,357.80
5231000064-4	Cámara de vídeo Canon Vixia HF R80, pantalla LCD 3", 3.3 mp, zoom óptico 32x, negro, WIFI, HDMI.	1	\$8,357.80	Pieza	\$8,357.80
5231000064-5	Cámara de vídeo Canon Vixia HF R80, pantalla LCD 3", 3.3 mp, zoom óptico 32x, negro, WIFI, HDMI.	1	\$8,357.80	Pieza	\$8,357.80
5231000062-1	CÁMARA CON RADAR TÉRMICO COMBINA LA DETECCIÓN DE INTRUSIÓN EN TIEMPO REAL	1	\$610,000.00	Pieza	\$610,000.00
5231000062-2	CÁMARA CON RADAR TÉRMICO COMBINA LA DETECCIÓN DE INTRUSIÓN EN TIEMPO REAL	1	\$610,000.00	Pieza	\$610,000.00
5231000060-1	CÁMARA DE VIDEO HANDYCAM SONY MOD. HDR-CX455 NEGRA FULL HD 8GB	1	\$11,303.04	Pieza	\$11,303.04
5231000060-2	CÁMARA DE VIDEO HANDYCAM SONY MOD. HDR-CX455 NEGRA FULL HD 8GB	1	\$11,303.04	Pieza	\$11,303.04
5231000063-1	Cámara Eos Rebel T6, kit con lente EF-S 18-55 mm, DCIII y funda.	1	\$10,392.44	Pieza	\$10,392.44
5231000063-2	Cámara Eos Rebel T6, kit con lente EF-S 18-55 mm, DCIII y funda.	1	\$10,392.44	Pieza	\$10,392.44
5231000063-3	Cámara Eos Rebel T6, kit con lente EF-S 18-55 mm, DCIII y funda.	1	\$10,392.44	Pieza	\$10,392.44
5231000063-4	Cámara Eos Rebel T6, kit con lente EF-S 18-55 mm, DCIII y funda.	1	\$10,392.44	Pieza	\$10,392.44
5231000063-5	Cámara Eos Rebel T6, kit con lente EF-S 18-55 mm, DCIII y funda.	1	\$10,392.44	Pieza	\$10,392.44
5231000063-6	Cámara Eos Rebel T6, kit con lente EF-S 18-55 mm, DCIII y funda.	1	\$10,392.44	Pieza	\$10,392.44
5231000063-7	Cámara Eos Rebel T6, kit con lente EF-S 18-55 mm, DCIII y funda.	1	\$10,392.44	Pieza	\$10,392.44
5231000063-8	Cámara Eos Rebel T6, kit con lente EF-S 18-55 mm, DCIII y funda.	1	\$10,392.44	Pieza	\$10,392.44
5231000063-9	Cámara Eos Rebel T6, kit con lente EF-S 18-55 mm, DCIII y funda.	1	\$10,392.44	Pieza	\$10,392.44
5231000063-10	Cámara Eos Rebel T6, kit con lente EF-S 18-55 mm, DCIII y funda.	1	\$10,392.44	Pieza	\$10,392.44
5231000063-11	Cámara Eos Rebel T6, kit con lente EF-S 18-55 mm, DCIII y funda.	1	\$10,392.44	Pieza	\$10,392.44
5231000063-12	Cámara Eos Rebel T6, kit con lente EF-S 18-55 mm, DCIII y funda.	1	\$10,392.44	Pieza	\$10,392.44
5231000063-13	Cámara Eos Rebel T6, kit con lente EF-S 18-55 mm, DCIII y funda.	1	\$10,392.44	Pieza	\$10,392.44
5231000063-14	Cámara Eos Rebel T6, kit con lente EF-S 18-55 mm, DCIII y funda.	1	\$10,392.44	Pieza	\$10,392.44
5231000063-15	Cámara Eos Rebel T6, kit con lente EF-S 18-55 mm, DCIII y funda.	1	\$10,392.44	Pieza	\$10,392.44
5231000063-16	Cámara Eos Rebel T6, kit con lente EF-S 18-55 mm, DCIII y funda.	1	\$10,392.44	Pieza	\$10,392.44
5231000063-17	Cámara Eos Rebel T6, kit con lente EF-S 18-55 mm, DCIII y funda.	1	\$10,392.44	Pieza	\$10,392.44
5231000063-18	Cámara Eos Rebel T6, kit con lente EF-S 18-55 mm, DCIII y funda.	1	\$10,392.44	Pieza	\$10,392.44
5231000063-19	Cámara Eos Rebel T6, kit con lente EF-S 18-55 mm, DCIII y funda.	1	\$10,392.44	Pieza	\$10,392.44
5231000063-20	Cámara Eos Rebel T6, kit con lente EF-S 18-55 mm, DCIII y funda.	1	\$10,392.44	Pieza	\$10,392.44
5231000061-1	CÁMARA FOTOGRAFICA MCA NIKON MOD. COOLPIX B500 BLUETOOTH & WIFI 40X ZOOM OPTICO VNA951UA	1	\$7,694.28	Pieza	\$7,694.28
5231000061-2	CÁMARA FOTOGRAFICA MCA NIKON MOD. COOLPIX B500 BLUETOOTH & WIFI 40X ZOOM OPTICO VNA951UA	1	\$7,694.28	Pieza	\$7,694.28
5311000282-1	AUTOCLAVE DE VAPOR AUTOGENERADO	1	\$67,280.00	Pieza	\$67,280.00
5311000277-7	CAMA MEDICA DE HOSPITAL MANUAL 2 MANIVELAS MULTIPLES POSICIONES CONTROLADAS POR MEDIO DE LAS MANIVELAS	1	\$11,020.00	Pieza	\$11,020.00
5311000277-1	CAMA MEDICA DE HOSPITAL MANUAL 2 MANIVELAS MULTIPLES POSICIONES CONTROLADAS POR MEDIO DE LAS MANIVELAS	1	\$11,426.00	Pieza	\$11,426.00
5311000277-2	CAMA MEDICA DE HOSPITAL MANUAL 2 MANIVELAS MULTIPLES POSICIONES CONTROLADAS POR MEDIO DE LAS MANIVELAS	1	\$11,426.00	Pieza	\$11,426.00
5311000277-3	CAMA MEDICA DE HOSPITAL MANUAL 2 MANIVELAS MULTIPLES POSICIONES CONTROLADAS POR MEDIO DE LAS MANIVELAS	1	\$11,426.00	Pieza	\$11,426.00
5311000277-4	CAMA MEDICA DE HOSPITAL MANUAL 2 MANIVELAS MULTIPLES POSICIONES CONTROLADAS POR MEDIO DE LAS MANIVELAS	1	\$11,426.00	Pieza	\$11,426.00
5311000277-5	CAMA MEDICA DE HOSPITAL MANUAL 2 MANIVELAS MULTIPLES POSICIONES CONTROLADAS POR MEDIO DE LAS MANIVELAS	1	\$11,426.00	Pieza	\$11,426.00
5311000277-6	CAMA MEDICA DE HOSPITAL MANUAL 2 MANIVELAS MULTIPLES POSICIONES CONTROLADAS POR MEDIO DE LAS MANIVELAS	1	\$11,426.00	Pieza	\$11,426.00



AL 31 DE DICIEMBRE DE 2019

CÓDIGO	DESCRIPCIÓN	UNIDADES	IMPORTE UNITARIO	UNIDAD DE MEDIDA	IMPORTE TOTAL
5311000283-1	CARRO ROJO	1	\$6,960.00	Pieza	\$6,960.00
5311000283-2	CARRO ROJO	1	\$6,960.00	Pieza	\$6,960.00
5311000284-1	CENTRIFUGA CLINICA	1	\$10,440.00	Pieza	\$10,440.00
5311000276-1	COMPRESOR LIBRE DE ACEITE UNA CABEZA CON MOTOR DE 1HP 0.745KW 110/150 PRESION MAXIMA PSIG BAR 8.62	1	\$9,048.00	Pieza	\$9,048.00
5311000285-1	ELECTROCARDIOGRAFO	1	\$32,132.00	Pieza	\$32,132.00
5311000285-2	ELECTROCARDIOGRAFO	1	\$32,132.00	Pieza	\$32,132.00
5311000286-1	ELECTROCAUTERIO	1	\$41,760.00	Pieza	\$41,760.00
5311000286-2	ELECTROCAUTERIO	1	\$41,760.00	Pieza	\$41,760.00
5311000279-1	ESCALEADOR (CAVITRON) NKS VARIOS NO OPTICO	1	\$7,435.60	Pieza	\$7,435.60
5311000287-1	ESTACION PARA LAVADO DE OJOS	1	\$17,168.00	Pieza	\$17,168.00
5311000287-2	ESTACION PARA LAVADO DE OJOS	1	\$17,168.00	Pieza	\$17,168.00
5311000289-1	MONITOR DE SIGNOS VITALES	1	\$24,360.00	Pieza	\$24,360.00
5311000289-1	SILLA DENTISTA	1	\$57,216.37	Pieza	\$57,216.37
5311000289-2	SILLA DENTISTA	1	\$57,216.37	Pieza	\$57,216.37
5311000280-1	UNIDAD DE DIAGNÓSTICO CON SISTEMA MODULAR	1	\$48,836.02	Pieza	\$48,836.02
5311000281-1	UNIDAD DE DIAGNÓSTICO MÉDICO	1	\$66,995.57	Pieza	\$66,995.57
5311000281-2	UNIDAD DE DIAGNÓSTICO MÉDICO	1	\$66,995.57	Pieza	\$66,995.57
5411000013-1	AUTOMOVIL NVO TRAVERSE PAQ "A" T/A 9 VEL BOLSAS DE AIRE AA WHEELS ALUMINIO 18 MOD 2018 MCA CHEVROLET	1	\$698,300.00	Pieza	\$698,300.00
5411000012-1	CAMION NVO MCA FORD MOD 2018 F-150 XL 4X2 CREWCAB 6 CIL 5 PAS PICK-UP	1	\$530,000.00	Pieza	\$530,000.00
5411000012-2	CAMION NVO MCA FORD MOD 2018 F-150 XL 4X2 CREWCAB 6 CIL 5 PAS PICK-UP	1	\$530,000.00	Pieza	\$530,000.00
5411000011-1	CAMION NVO MCA FORD MOD 2018 F-150 XL REG CAB 4X2 3.3L V6 6CIL 3 PAS PICK-UP	1	\$480,000.00	Pieza	\$480,000.00
5411000011-2	CAMION NVO MCA FORD MOD 2018 F-150 XL REG CAB 4X2 3.3L V6 6CIL 3 PAS PICK-UP	1	\$480,000.00	Pieza	\$480,000.00
5411000011-3	CAMION NVO MCA FORD MOD 2018 F-150 XL REG CAB 4X2 3.3L V6 6CIL 3 PAS PICK-UP	1	\$480,000.00	Pieza	\$480,000.00
5411000016-10	CAMIONETA TIPO PANEL ACONDICIONADA PARA TRASLADO DE PERSONAS PRIVADAS DE LA LIBERTAD, MODELO 2018	1	\$999,277.36	Pieza	\$999,277.36
5411000016-1	CAMIONETA TIPO PANEL ACONDICIONADA PARA TRASLADO DE PERSONAS PRIVADAS DE LA LIBERTAD, MODELO 2018	1	\$999,277.36	Pieza	\$999,277.36
5411000016-2	CAMIONETA TIPO PANEL ACONDICIONADA PARA TRASLADO DE PERSONAS PRIVADAS DE LA LIBERTAD, MODELO 2018	1	\$999,277.36	Pieza	\$999,277.36
5411000016-3	CAMIONETA TIPO PANEL ACONDICIONADA PARA TRASLADO DE PERSONAS PRIVADAS DE LA LIBERTAD, MODELO 2018	1	\$999,277.36	Pieza	\$999,277.36
5411000016-4	CAMIONETA TIPO PANEL ACONDICIONADA PARA TRASLADO DE PERSONAS PRIVADAS DE LA LIBERTAD, MODELO 2018	1	\$999,277.36	Pieza	\$999,277.36
5411000016-5	CAMIONETA TIPO PANEL ACONDICIONADA PARA TRASLADO DE PERSONAS PRIVADAS DE LA LIBERTAD, MODELO 2018	1	\$999,277.36	Pieza	\$999,277.36
5411000016-6	CAMIONETA TIPO PANEL ACONDICIONADA PARA TRASLADO DE PERSONAS PRIVADAS DE LA LIBERTAD, MODELO 2018	1	\$999,277.36	Pieza	\$999,277.36
5411000016-7	CAMIONETA TIPO PANEL ACONDICIONADA PARA TRASLADO DE PERSONAS PRIVADAS DE LA LIBERTAD, MODELO 2018	1	\$999,277.36	Pieza	\$999,277.36
5411000016-8	CAMIONETA TIPO PANEL ACONDICIONADA PARA TRASLADO DE PERSONAS PRIVADAS DE LA LIBERTAD, MODELO 2018	1	\$999,277.36	Pieza	\$999,277.36
5411000016-9	CAMIONETA TIPO PANEL ACONDICIONADA PARA TRASLADO DE PERSONAS PRIVADAS DE LA LIBERTAD, MODELO 2018	1	\$999,277.36	Pieza	\$999,277.36
5511000063-1	ARCO DETECTOR DE METALES	1	\$146,585.72	Pieza	\$146,585.72
5511000063-2	ARCO DETECTOR DE METALES	1	\$146,585.72	Pieza	\$146,585.72
5511000065-1	CASCO BALISTICO. TIPO MICH. COLOR NEGRO	1	\$13,908.40	Pieza	\$13,908.40
5511000065-2	CASCO BALISTICO. TIPO MICH. COLOR NEGRO	1	\$13,908.40	Pieza	\$13,908.40
5511000065-3	CASCO BALISTICO. TIPO MICH. COLOR NEGRO	1	\$13,908.40	Pieza	\$13,908.40
5511000065-4	CASCO BALISTICO. TIPO MICH. COLOR NEGRO	1	\$13,908.40	Pieza	\$13,908.40
5511000065-5	CASCO BALISTICO. TIPO MICH. COLOR NEGRO	1	\$13,908.40	Pieza	\$13,908.40
5511000065-6	CASCO BALISTICO. TIPO MICH. COLOR NEGRO	1	\$13,908.40	Pieza	\$13,908.40
5511000065-7	CASCO BALISTICO. TIPO MICH. COLOR NEGRO	1	\$13,908.40	Pieza	\$13,908.40
5511000065-8	CASCO BALISTICO. TIPO MICH. COLOR NEGRO	1	\$13,908.40	Pieza	\$13,908.40
5511000065-9	CASCO BALISTICO. TIPO MICH. COLOR NEGRO	1	\$13,908.40	Pieza	\$13,908.40
5511000065-10	CASCO BALISTICO. TIPO MICH. COLOR NEGRO	1	\$13,908.40	Pieza	\$13,908.40
5511000065-11	CASCO BALISTICO. TIPO MICH. COLOR NEGRO	1	\$13,908.40	Pieza	\$13,908.40
5511000065-12	CASCO BALISTICO. TIPO MICH. COLOR NEGRO	1	\$13,908.40	Pieza	\$13,908.40
5511000065-13	CASCO BALISTICO. TIPO MICH. COLOR NEGRO	1	\$13,908.40	Pieza	\$13,908.40
5511000065-14	CASCO BALISTICO. TIPO MICH. COLOR NEGRO	1	\$13,908.40	Pieza	\$13,908.40
5511000065-15	CASCO BALISTICO. TIPO MICH. COLOR NEGRO	1	\$13,908.40	Pieza	\$13,908.40
5511000065-16	CASCO BALISTICO. TIPO MICH. COLOR NEGRO	1	\$13,908.40	Pieza	\$13,908.40
5511000065-17	CASCO BALISTICO. TIPO MICH. COLOR NEGRO	1	\$13,908.40	Pieza	\$13,908.40
5511000065-18	CASCO BALISTICO. TIPO MICH. COLOR NEGRO	1	\$13,908.40	Pieza	\$13,908.40



AL 31 DE DICIEMBRE DE 2019

CÓDIGO	DESCRIPCIÓN	UNIDADES	IMPORTE UNITARIO	UNIDAD DE MEDIDA	IMPORTE TOTAL
5511000067-11	DETECTOR DE METAL, MCA. CEIA MOD. PD240C	1	\$9,603.64	Pieza	\$9,603.64
5511000067-12	DETECTOR DE METAL, MCA. CEIA MOD. PD240C	1	\$9,603.64	Pieza	\$9,603.64
5511000067-13	DETECTOR DE METAL, MCA. CEIA MOD. PD240C	1	\$9,603.64	Pieza	\$9,603.64
5511000067-14	DETECTOR DE METAL, MCA. CEIA MOD. PD240C	1	\$9,603.64	Pieza	\$9,603.64
5511000067-15	DETECTOR DE METAL, MCA. CEIA MOD. PD240C	1	\$9,603.64	Pieza	\$9,603.64
5511000067-16	DETECTOR DE METAL, MCA. CEIA MOD. PD240C	1	\$9,603.64	Pieza	\$9,603.64
5511000067-17	DETECTOR DE METAL, MCA. CEIA MOD. PD240C	1	\$9,603.64	Pieza	\$9,603.64
5511000067-18	DETECTOR DE METAL, MCA. CEIA MOD. PD240C	1	\$9,603.64	Pieza	\$9,603.64
5511000067-19	DETECTOR DE METAL, MCA. CEIA MOD. PD240C	1	\$9,603.64	Pieza	\$9,603.64
5511000067-20	DETECTOR DE METAL, MCA. CEIA MOD. PD240C	1	\$9,603.64	Pieza	\$9,603.64
5511000067-21	DETECTOR DE METAL, MCA. CEIA MOD. PD240C	1	\$9,603.64	Pieza	\$9,603.64
5511000067-22	DETECTOR DE METAL, MCA. CEIA MOD. PD240C	1	\$9,603.64	Pieza	\$9,603.64
5511000067-23	DETECTOR DE METAL, MCA. CEIA MOD. PD240C	1	\$9,603.64	Pieza	\$9,603.64
5511000067-24	DETECTOR DE METAL, MCA. CEIA MOD. PD240C	1	\$9,603.64	Pieza	\$9,603.64
5511000067-25	DETECTOR DE METAL, MCA. CEIA MOD. PD240C	1	\$9,603.64	Pieza	\$9,603.64
5511000062-2	DETECTORES DE MAGNETO	1	\$247,143.80	Pieza	\$247,143.80
5511000062-1	DETECTORES DE MAGNETO	1	\$247,143.80	Pieza	\$247,143.80
5511000062-3	DETECTORES DE MAGNETO	1	\$247,143.80	Pieza	\$247,143.80
5511000062-4	DETECTORES DE MAGNETO	1	\$247,143.80	Pieza	\$247,143.80
5511000064-1	SISTEMA DE DETECCIÓN DE SUSTANCIAS PROHIBIDAS EN CAVIDADES	1	\$6,333,600.00	Pieza	\$6,333,600.00
5511000064-2	SISTEMA DE DETECCIÓN DE SUSTANCIAS PROHIBIDAS EN CAVIDADES	1	\$6,333,600.00	Pieza	\$6,333,600.00
5511000060-1	SISTEMA DE DETECCIÓN DE SUSTANCIAS PROHIBIDAS EN CAVIDADES DE DOBLE VISTA PARA DETECCIÓN DE OBJETOS PROHIBIDOS POR MEDIO DE RX	1	\$6,380,000.00	Pieza	\$6,380,000.00
5511000061-1	SISTEMA DE ESCLUSAS P/2 PUERTAS. INCLUYE KIT DE INSTALACIÓN Y CAPACITACIÓN	1	\$63,765.20	Pieza	\$63,765.20
5511000061-2	SISTEMA DE ESCLUSAS P/2 PUERTAS. INCLUYE KIT DE INSTALACIÓN Y CAPACITACIÓN	1	\$63,765.20	Pieza	\$63,765.20
5511000061-3	SISTEMA DE ESCLUSAS P/2 PUERTAS. INCLUYE KIT DE INSTALACIÓN Y CAPACITACIÓN	1	\$63,765.20	Pieza	\$63,765.20
5511000061-4	SISTEMA DE ESCLUSAS P/2 PUERTAS. INCLUYE KIT DE INSTALACIÓN Y CAPACITACIÓN	1	\$63,765.20	Pieza	\$63,765.20
5511000061-5	SISTEMA DE ESCLUSAS P/2 PUERTAS. INCLUYE KIT DE INSTALACIÓN Y CAPACITACIÓN	1	\$63,765.20	Pieza	\$63,765.20
5621000301-1	BOMBA CENTRIFUGA PARA HIDRONEUMÁTICO DE 3 HP MCA EVANS DE 220/440 VOLTS O(MIN)75-300 H	1	\$10,950.01	Pieza	\$10,950.01
5621000301-2	BOMBA CENTRIFUGA PARA HIDRONEUMÁTICO DE 3 HP MCA EVANS DE 220/440 VOLTS O(MIN)75-300 H	1	\$10,950.01	Pieza	\$10,950.01
5621000299-1	BOMBA PERIFÉRICA DE 5.5 HP VERTICAL MCA JOB VOLTAJE 220/460V AMPERAJE 13.5 A/6.8 ARANGO DE CARGA 15M A 90M	1	\$14,500.00	Pieza	\$14,500.00
5621000300-1	BOMBA SUMERGIBLES DE 1 HP MCA EVANS DE 115 VOLTS FASES MOTOR MONOFÁSICO	1	\$9,000.00	Pieza	\$9,000.00
5621000304-1	MAQUINA TORTILLADORA C/ TOLVA PROD. DE 1800 A 2400 PZAS P/ HORA Y APROX. 50 KHH CON DIFERENTES CORTES DE TORTILLA 10-20 CM INCLUYE CORTADORA, TAPA DE ACERO INOXI. MOTOR TRIFÁSICO 2 HP DE GAS CON REV. 50 KG. LLAVE EN MANO MAQUINA TORTILLADORA C/ TOLVA PROD. DE 1800 A 2400 PZAS P/ HORA Y APROX. 50 KHH CON DIFERENTES CORTES DE TORTILLA 10-20 CM INCLUYE CORTADORA, TAPA DE ACERO INOXI. MOTOR TRIFÁSICO 2 HP DE GAS CON REV. 50 KG. LLAVE EN MANO	1	\$205,384.96	Pieza	\$205,384.96
5621000304-2	MAQUINA TORTILLADORA C/ TOLVA PROD. DE 1800 A 2400 PZAS P/ HORA Y APROX. 50 KHH CON DIFERENTES CORTES DE TORTILLA 10-20 CM INCLUYE CORTADORA, TAPA DE ACERO INOXI. MOTOR TRIFÁSICO 2 HP DE GAS CON REV. 50 KG. LLAVE EN MANO MAQUINA TORTILLADORA C/ TOLVA PROD. DE 1800 A 2400 PZAS P/ HORA Y APROX. 50 KHH CON DIFERENTES CORTES DE TORTILLA 10-20 CM INCLUYE CORTADORA, TAPA DE ACERO INOXI. MOTOR TRIFÁSICO 2 HP DE GAS CON REV. 50 KG. LLAVE EN MANO	1	\$205,384.96	Pieza	\$205,384.96
5621000304-3	MAQUINA TORTILLADORA C/ TOLVA PROD. DE 1800 A 2400 PZAS P/ HORA Y APROX. 50 KHH CON DIFERENTES CORTES DE TORTILLA 10-20 CM INCLUYE CORTADORA, TAPA DE ACERO INOXI. MOTOR TRIFÁSICO 2 HP DE GAS CON REV. 50 KG. LLAVE EN MANO	1	\$205,384.96	Pieza	\$205,384.96
5621000302-7	MESA DE TRABAJO EN ISLA CUBIERTA EN LAMINA DE ACERO INOXIDABLE TIPO 304 CAL	1	\$15,660.00	Pieza	\$15,660.00
5621000302-8	MESA DE TRABAJO EN ISLA CUBIERTA EN LAMINA DE ACERO INOXIDABLE TIPO 304 CAL	1	\$15,660.00	Pieza	\$15,660.00
5621000302-9	MESA DE TRABAJO EN ISLA CUBIERTA EN LAMINA DE ACERO INOXIDABLE TIPO 304 CAL	1	\$15,660.00	Pieza	\$15,660.00
5621000302-10	MESA DE TRABAJO EN ISLA CUBIERTA EN LAMINA DE ACERO INOXIDABLE TIPO 304 CAL	1	\$15,660.00	Pieza	\$15,660.00
5621000302-1	MESA DE TRABAJO EN ISLA CUBIERTA EN LAMINA DE ACERO INOXIDABLE TIPO 304 CAL	1	\$14,307.44	Pieza	\$14,307.44
5621000302-2	MESA DE TRABAJO EN ISLA CUBIERTA EN LAMINA DE ACERO INOXIDABLE TIPO 304 CAL	1	\$14,307.44	Pieza	\$14,307.44
5621000302-3	MESA DE TRABAJO EN ISLA CUBIERTA EN LAMINA DE ACERO INOXIDABLE TIPO 304 CAL	1	\$14,307.44	Pieza	\$14,307.44
5621000302-4	MESA DE TRABAJO EN ISLA CUBIERTA EN LAMINA DE ACERO INOXIDABLE TIPO 304 CAL	1	\$14,307.44	Pieza	\$14,307.44
5621000302-5	MESA DE TRABAJO EN ISLA CUBIERTA EN LAMINA DE ACERO INOXIDABLE TIPO 304 CAL	1	\$14,307.44	Pieza	\$14,307.44
5621000302-6	MESA DE TRABAJO EN ISLA CUBIERTA EN LAMINA DE ACERO INOXIDABLE TIPO 304 CAL	1	\$14,307.44	Pieza	\$14,307.44
5621000303-1	TANQUE ESTACIONARIO PARA GAS LP MCA TACSA DE 5000 LITROS SUMINISTRO E INSTALACION	1	\$70,885.56	Pieza	\$70,885.56
5621000306-1	TANQUE ESTACIONARIO PARA GAS LP MCA TATSA DE 2800 LITROS. INCLUYE SUMINISTRO E INSTALACIÓN	1	\$42,041.60	Pieza	\$42,041.60
5621000074	EQUIPO DE AIRE ACONDICIONADO DE 3 TONELADAS QUE INCLUYE INSTALACIONES EN CUBIERTA INDEPENDIENTE Y TORNILLO NECESARIO	1	\$40,685.84	Pieza	\$40,685.84



AL 31 DE DICIEMBRE DE 2019

CÓDIGO	DESCRIPCIÓN	UNIDADES	IMPORTE UNITARIO	UNIDAD DE MEDIDA	IMPORTE TOTAL
5641000007-5	EQUIPO DE AIRE ACONDICIONADO DE 3 TONELADAS QUE INCLUYE INSTALACIONES ELECTRICAS INDEPENDIENTE Y TODO LO NECESARIO PARA SU FUNCIONAMIENTO Y OPERACION	1	\$40,685.84	Pieza	\$40,685.84
5641000007-6	EQUIPO DE AIRE ACONDICIONADO DE 3 TONELADAS QUE INCLUYE INSTALACIONES ELECTRICAS INDEPENDIENTE Y TODO LO NECESARIO PARA SU FUNCIONAMIENTO Y OPERACION	1	\$40,685.84	Pieza	\$40,685.84
5641000008-2	EQUIPO DE AIRE ACONDICIONADO DE 5 TONELADAS QUE INCLUYE INSTALACIONES ELECTRICAS INDEPENDIENTE Y TODO LO NECESARIO PARA SU FUNCIONAMIENTO Y OPERACION	1	\$77,488.00	Pieza	\$77,488.00
5641000006-2	EQUIPO DE AIRE ACONDICIONADO QUE INCLUYE 1 EQ. DE 5 TONELADAS FRIO Y DE AIRE SECO CON EVAPORADOR Y 2 PIEZAS DE 3 TONELADAS FRIO QUE INCLUYE INST. ELECTRICA INDEPENDIENTE Y TODO LO NECESARIO PARA SU FUNCIONAMIENTO	1	\$268,259.28	Pieza	\$268,259.28
5641000005-1	SERVICIO Y SUMINISTRO DE INSTALACION DE AIRE ACONDICIONADO FRIO CALOR DE 5 T	1	\$58,232.00	Pieza	\$58,232.00
5641000003-1	SUMINISTRO E INSTALACION DE EQ. DE AIRE ACONDICIONADO TIPO MINI SPLIT SOLO FRIO DE 2 TR LLAVE EN MANO (MANO DE OBRA E INSTALACION Y PRUEBAS)	1	\$13,108.00	Pieza	\$13,108.00
5641000003-2	SUMINISTRO E INSTALACION DE EQ. DE AIRE ACONDICIONADO TIPO MINI SPLIT SOLO FRIO DE 2 TR LLAVE EN MANO (MANO DE OBRA E INSTALACION Y PRUEBAS)	1	\$33,292.00	Pieza	\$33,292.00
5641000003-3	SUMINISTRO E INSTALACION DE EQ. DE AIRE ACONDICIONADO TIPO MINI SPLIT SOLO FRIO DE 2 TR LLAVE EN MANO (MANO DE OBRA E INSTALACION Y PRUEBAS)	1	\$33,292.00	Pieza	\$33,292.00
5641000002-1	SUMINISTRO E INSTALACION DE EQ. DE AIRE ACONDICIONADO TIPO MINI SPLIT FRIO-CALOR DE 2 TR LLAVE EN MANO (MANO DE OBRA E INSTALACION Y PRUEBAS)	1	\$13,108.00	Pieza	\$13,108.00
5651000113-1	CONMUTADOR SWITCH KVM 1U OSD Y CABLES A 8 PUERTOS VIDEO VGA HD 15 2X USB A STARTECH	1	\$8,700.00	Pieza	\$8,700.00
5651000113-2	CONMUTADOR SWITCH KVM 1U OSD Y CABLES A 8 PUERTOS VIDEO VGA HD 15 2X USB A STARTECH	1	\$8,700.00	Pieza	\$8,700.00
5651000113-3	CONMUTADOR SWITCH KVM 1U OSD Y CABLES A 8 PUERTOS VIDEO VGA HD 15 2X USB A STARTECH	1	\$8,700.00	Pieza	\$8,700.00
5651000113-4	CONMUTADOR SWITCH KVM 1U OSD Y CABLES A 8 PUERTOS VIDEO VGA HD 15 2X USB A STARTECH	1	\$8,700.00	Pieza	\$8,700.00
5651000113-5	CONMUTADOR SWITCH KVM 1U OSD Y CABLES A 8 PUERTOS VIDEO VGA HD 15 2X USB A STARTECH	1	\$8,700.00	Pieza	\$8,700.00
5651000113-6	CONMUTADOR SWITCH KVM 1U OSD Y CABLES A 8 PUERTOS VIDEO VGA HD 15 2X USB A STARTECH	1	\$8,700.00	Pieza	\$8,700.00
5651000113-7	CONMUTADOR SWITCH KVM 1U OSD Y CABLES A 8 PUERTOS VIDEO VGA HD 15 2X USB A STARTECH	1	\$8,700.00	Pieza	\$8,700.00
5651000113-8	CONMUTADOR SWITCH KVM 1U OSD Y CABLES A 8 PUERTOS VIDEO VGA HD 15 2X USB A STARTECH	1	\$8,700.00	Pieza	\$8,700.00
5651000110-1	ENLACE 4.9.5.8 GHZ CON CAPACIDAD DE HASTA 310 MBPS. CAPABILITY LOS/LOSPTP CONTROLLER/REMOTE	1	\$243,569.16	Pieza	\$243,569.16
5651000110-2	ENLACE 4.9.5.8 GHZ CON CAPACIDAD DE HASTA 310 MBPS. CAPABILITY LOS/LOSPTP CONTROLLER/REMOTE	1	\$243,569.16	Pieza	\$243,569.16
5651000110-3	ENLACE 4.9.5.8 GHZ CON CAPACIDAD DE HASTA 310 MBPS. CAPABILITY LOS/LOSPTP CONTROLLER/REMOTE	1	\$243,569.16	Pieza	\$243,569.16
5651000110-4	ENLACE 4.9.5.8 GHZ CON CAPACIDAD DE HASTA 310 MBPS. CAPABILITY LOS/LOSPTP CONTROLLER/REMOTE	1	\$243,569.16	Pieza	\$243,569.16
5651000106-1	RADIO KENWOOD MOVL TK7302 136-174MHZ 50 TERMINAL DIGITAL MOVL 34-174 MHZ 50 WATTS 16 CANALES GPS	1	\$6,567.92	Pieza	\$6,567.92
5651000106-2	RADIO KENWOOD MOVL TK7302 136-174MHZ 50 TERMINAL DIGITAL MOVL 34-174 MHZ 50 WATTS 16 CANALES GPS	1	\$6,567.92	Pieza	\$6,567.92
5651000106-3	RADIO KENWOOD MOVL TK7302 136-174MHZ 50 TERMINAL DIGITAL MOVL 34-174 MHZ 50 WATTS 16 CANALES GPS	1	\$6,567.92	Pieza	\$6,567.92
5651000106-4	RADIO KENWOOD MOVL TK7302 136-174MHZ 50 TERMINAL DIGITAL MOVL 34-174 MHZ 50 WATTS 16 CANALES GPS	1	\$6,567.92	Pieza	\$6,567.92
5651000106-5	RADIO KENWOOD MOVL TK7302 136-174MHZ 50 TERMINAL DIGITAL MOVL 34-174 MHZ 50 WATTS 16 CANALES GPS	1	\$6,567.92	Pieza	\$6,567.92
5651000106-6	RADIO KENWOOD MOVL TK7302 136-174MHZ 50 TERMINAL DIGITAL MOVL 34-174 MHZ 50 WATTS 16 CANALES GPS	1	\$6,567.92	Pieza	\$6,567.92
5651000106-7	RADIO KENWOOD MOVL TK7302 136-174MHZ 50 TERMINAL DIGITAL MOVL 34-174 MHZ 50 WATTS 16 CANALES GPS	1	\$6,567.92	Pieza	\$6,567.92
5651000106-8	RADIO KENWOOD MOVL TK7302 136-174MHZ 50 TERMINAL DIGITAL MOVL 34-174 MHZ 50 WATTS 16 CANALES GPS	1	\$6,567.92	Pieza	\$6,567.92
5651000106-9	RADIO KENWOOD MOVL TK7302 136-174MHZ 50 TERMINAL DIGITAL MOVL 34-174 MHZ 50 WATTS 16 CANALES GPS	1	\$6,567.92	Pieza	\$6,567.92
5651000106-10	RADIO KENWOOD MOVL TK7302 136-174MHZ 50 TERMINAL DIGITAL MOVL 34-174 MHZ 50 WATTS 16 CANALES GPS	1	\$6,567.92	Pieza	\$6,567.92
5651000106-11	RADIO KENWOOD MOVL TK7302 136-174MHZ 50 TERMINAL DIGITAL MOVL 34-174 MHZ 50 WATTS 16 CANALES GPS	1	\$6,567.92	Pieza	\$6,567.92
5651000106-12	RADIO KENWOOD MOVL TK7302 136-174MHZ 50 TERMINAL DIGITAL MOVL 34-174 MHZ 50 WATTS 16 CANALES GPS	1	\$6,567.92	Pieza	\$6,567.92
5651000106-13	RADIO KENWOOD MOVL TK7302 136-174MHZ 50 TERMINAL DIGITAL MOVL 34-174 MHZ 50 WATTS 16 CANALES GPS	1	\$6,567.92	Pieza	\$6,567.92
5651000106-14	RADIO KENWOOD MOVL TK7302 136-174MHZ 50 TERMINAL DIGITAL MOVL 34-174 MHZ 50 WATTS 16 CANALES GPS	1	\$6,567.92	Pieza	\$6,567.92
5651000106-15	RADIO KENWOOD MOVL TK7302 136-174MHZ 50 TERMINAL DIGITAL MOVL 34-174 MHZ 50 WATTS 16 CANALES GPS	1	\$6,567.92	Pieza	\$6,567.92
5651000106-16	RADIO KENWOOD MOVL TK7302 136-174MHZ 50 TERMINAL DIGITAL MOVL 34-174 MHZ 50 WATTS 16 CANALES GPS	1	\$6,567.92	Pieza	\$6,567.92
5651000106-17	RADIO KENWOOD MOVL TK7302 136-174MHZ 50 TERMINAL DIGITAL MOVL 34-174 MHZ 50 WATTS 16 CANALES GPS	1	\$6,567.92	Pieza	\$6,567.92
5651000109-1	RADIO MOVL VHF 136-174 MHZ, DIGITAL/ANALOGO 50 WATTS, 2 CANALES/ZONAS SEGUN ANEXO TEC.	1	\$8,468.00	Pieza	\$8,468.00
5651000109-2	RADIO MOVL VHF 136-174 MHZ, DIGITAL/ANALOGO 50 WATTS, 2 CANALES/ZONAS SEGUN ANEXO TEC.	1	\$8,468.00	Pieza	\$8,468.00



AL 31 DE DICIEMBRE DE 2019

CÓDIGO	DESCRIPCIÓN	UNIDADES	IMPORTE UNITARIO	UNIDAD DE MEDIDA	IMPORTE TOTAL
5661000115-76	REFLECTOR DE LUZ VOLTAJE 85 A 280 V CARCASA DE ALUMINIO INYECTADO CON PINTURA ELECTROSTATICA	1	\$5,948.48	Pieza	\$5,948.48
5661000115-77	REFLECTOR DE LUZ VOLTAJE 85 A 280 V CARCASA DE ALUMINIO INYECTADO CON PINTURA ELECTROSTATICA	1	\$5,948.48	Pieza	\$5,948.48
5661000115-78	REFLECTOR DE LUZ VOLTAJE 85 A 280 V CARCASA DE ALUMINIO INYECTADO CON PINTURA ELECTROSTATICA	1	\$5,948.48	Pieza	\$5,948.48
5661000115-79	REFLECTOR DE LUZ VOLTAJE 85 A 280 V CARCASA DE ALUMINIO INYECTADO CON PINTURA ELECTROSTATICA	1	\$5,948.48	Pieza	\$5,948.48
5661000115-80	REFLECTOR DE LUZ VOLTAJE 85 A 280 V CARCASA DE ALUMINIO INYECTADO CON PINTURA ELECTROSTATICA	1	\$5,948.48	Pieza	\$5,948.48
5661000115-81	REFLECTOR DE LUZ VOLTAJE 85 A 280 V CARCASA DE ALUMINIO INYECTADO CON PINTURA ELECTROSTATICA	1	\$5,948.48	Pieza	\$5,948.48
5661000115-82	REFLECTOR DE LUZ VOLTAJE 85 A 280 V CARCASA DE ALUMINIO INYECTADO CON PINTURA ELECTROSTATICA	1	\$5,948.48	Pieza	\$5,948.48
5661000115-83	REFLECTOR DE LUZ VOLTAJE 85 A 280 V CARCASA DE ALUMINIO INYECTADO CON PINTURA ELECTROSTATICA	1	\$5,948.48	Pieza	\$5,948.48
5661000115-84	REFLECTOR DE LUZ VOLTAJE 85 A 280 V CARCASA DE ALUMINIO INYECTADO CON PINTURA ELECTROSTATICA	1	\$5,948.48	Pieza	\$5,948.48
5661000115-85	REFLECTOR DE LUZ VOLTAJE 85 A 280 V CARCASA DE ALUMINIO INYECTADO CON PINTURA ELECTROSTATICA	1	\$5,948.48	Pieza	\$5,948.48
5661000115-86	REFLECTOR DE LUZ VOLTAJE 85 A 280 V CARCASA DE ALUMINIO INYECTADO CON PINTURA ELECTROSTATICA	1	\$5,948.48	Pieza	\$5,948.48
5661000115-87	REFLECTOR DE LUZ VOLTAJE 85 A 280 V CARCASA DE ALUMINIO INYECTADO CON PINTURA ELECTROSTATICA	1	\$5,948.48	Pieza	\$5,948.48
5661000117-1	SISTEMA DE ENERGIA ININTERRUPIDA UPS 1500 VA CON PANTALLA LCD, PARA RACK 2 U 120 V APC SMC1500-2U SALIDA CAPACIDAD DE POTENCIA DE SALIDA 900 VATIO/1.44KVA.	1	\$10,014.05	Pieza	\$10,014.05
5661000117-2	SISTEMA DE ENERGIA ININTERRUPIDA UPS 1500 VA CON PANTALLA LCD, PARA RACK 2 U 120 V APC SMC1500-2U SALIDA CAPACIDAD DE POTENCIA DE SALIDA 900 VATIO/1.44KVA.	1	\$10,014.05	Pieza	\$10,014.05
5661000117-3	SISTEMA DE ENERGIA ININTERRUPIDA UPS 1500 VA CON PANTALLA LCD, PARA RACK 2 U 120 V APC SMC1500-2U SALIDA CAPACIDAD DE POTENCIA DE SALIDA 900 VATIO/1.44KVA.	1	\$10,014.05	Pieza	\$10,014.05
5671000159-1	CATCHER HIDROLAVADORA ELECTRICA DE USO LIGERO MOD H-6651 PRESION 1800 GALON POR MINUTO 1.3	1	\$6,355.87	Pieza	\$6,355.87
5671000159-2	CATCHER HIDROLAVADORA ELECTRICA DE USO LIGERO MOD H-6651 PRESION 1800 GALON POR MINUTO 1.3	1	\$6,355.87	Pieza	\$6,355.87
5671000168-1	CORTADORA DE CONCRETO DE GASOLINA	1	\$28,899.98	Pieza	\$28,899.98
5671000166-1	Equipo para pintar Anness Spray marca UNALU modelo UL 11KA 390 ML HIRROY	1	\$41,620.80	Pieza	\$41,620.80
5671000166-2	Equipo para pintar Anness Spray marca UNALU modelo UL 11KA 390 ML HIRROY	1	\$41,620.80	Pieza	\$41,620.80
5671000165-1	GLUA PASA-CABLES DE FLEJE DE ACERO DE Ø 10 MM Y 60 METROS DE LONGITUD.	1	\$40,391.41	Pieza	\$40,391.41
5671000167-1	HIDROLAVADORA DE GASOLINA DE ALTA PRESIÓN TIPO KARCHER DE 2,900 PSI 8.7 LAMIN MOTOR DE 173 CC	1	\$20,474.00	Pieza	\$20,474.00
5671000167-2	HIDROLAVADORA DE GASOLINA DE ALTA PRESIÓN TIPO KARCHER DE 2,900 PSI 8.7 LAMIN MOTOR DE 173 CC	1	\$20,474.00	Pieza	\$20,474.00
5671000161-1	KIT COMPLETO DE TIERRA FISICA DE ALTA DEMANDA	1	\$24,471.80	Pieza	\$24,471.80
5671000161-2	KIT COMPLETO DE TIERRA FISICA DE ALTA DEMANDA	1	\$24,471.80	Pieza	\$24,471.80
5671000161-3	KIT COMPLETO DE TIERRA FISICA DE ALTA DEMANDA	1	\$24,471.80	Pieza	\$24,471.80
5671000161-4	KIT COMPLETO DE TIERRA FISICA DE ALTA DEMANDA	1	\$24,471.80	Pieza	\$24,471.80
5671000161-5	KIT COMPLETO DE TIERRA FISICA DE ALTA DEMANDA	1	\$24,471.80	Pieza	\$24,471.80
5671000161-6	KIT COMPLETO DE TIERRA FISICA DE ALTA DEMANDA	1	\$24,471.80	Pieza	\$24,471.80
5671000161-7	KIT COMPLETO DE TIERRA FISICA DE ALTA DEMANDA	1	\$24,471.80	Pieza	\$24,471.80
5671000161-8	KIT COMPLETO DE TIERRA FISICA DE ALTA DEMANDA	1	\$24,471.80	Pieza	\$24,471.80
5671000161-9	KIT COMPLETO DE TIERRA FISICA DE ALTA DEMANDA	1	\$24,471.80	Pieza	\$24,471.80
5671000161-10	KIT COMPLETO DE TIERRA FISICA DE ALTA DEMANDA	1	\$24,471.80	Pieza	\$24,471.80
5671000161-11	KIT COMPLETO DE TIERRA FISICA DE ALTA DEMANDA	1	\$24,471.80	Pieza	\$24,471.80
5671000161-12	KIT COMPLETO DE TIERRA FISICA DE ALTA DEMANDA	1	\$24,471.80	Pieza	\$24,471.80
5671000161-13	KIT COMPLETO DE TIERRA FISICA DE ALTA DEMANDA	1	\$24,471.80	Pieza	\$24,471.80
5671000161-14	KIT COMPLETO DE TIERRA FISICA DE ALTA DEMANDA	1	\$24,471.80	Pieza	\$24,471.80
5671000161-15	KIT COMPLETO DE TIERRA FISICA DE ALTA DEMANDA	1	\$24,471.80	Pieza	\$24,471.80
5671000161-16	KIT COMPLETO DE TIERRA FISICA DE ALTA DEMANDA	1	\$24,471.80	Pieza	\$24,471.80
5671000161-17	KIT COMPLETO DE TIERRA FISICA DE ALTA DEMANDA	1	\$24,471.80	Pieza	\$24,471.80
5671000161-18	KIT COMPLETO DE TIERRA FISICA DE ALTA DEMANDA	1	\$24,471.80	Pieza	\$24,471.80
5671000163-1	KIT DE PARARRAYO CON PUNTA DIPOLO CORONA CON ELECTRODO Y ACCESORIOS DE INSTALACION	1	\$17,376.36	Pieza	\$17,376.36
5671000163-2	KIT DE PARARRAYO CON PUNTA DIPOLO CORONA CON ELECTRODO Y ACCESORIOS DE INSTALACION	1	\$17,376.36	Pieza	\$17,376.36
5671000163-3	KIT DE PARARRAYO CON PUNTA DIPOLO CORONA CON ELECTRODO Y ACCESORIOS DE INSTALACION	1	\$17,376.36	Pieza	\$17,376.36
5671000163-4	KIT DE PARARRAYO CON PUNTA DIPOLO CORONA CON ELECTRODO Y ACCESORIOS DE INSTALACION	1	\$17,376.36	Pieza	\$17,376.36
5671000163-5	KIT DE PARARRAYO CON PUNTA DIPOLO CORONA CON ELECTRODO Y ACCESORIOS DE INSTALACION	1	\$17,376.36	Pieza	\$17,376.36
5671000163-6	KIT DE PARARRAYO CON PUNTA DIPOLO CORONA CON ELECTRODO Y ACCESORIOS DE INSTALACION	1	\$17,376.36	Pieza	\$17,376.36
5671000163-7	KIT DE PARARRAYO CON PUNTA DIPOLO CORONA CON ELECTRODO Y ACCESORIOS DE INSTALACION	1	\$17,376.36	Pieza	\$17,376.36
5671000163-8	KIT DE PARARRAYO CON PUNTA DIPOLO CORONA CON ELECTRODO Y ACCESORIOS DE INSTALACION	1	\$17,376.36	Pieza	\$17,376.36



AL 31 DE DICIEMBRE DE 2019

CÓDIGO	DESCRIPCIÓN	UNIDADES	IMPORTE UNITARIO	UNIDAD DE MEDIDA	IMPORTE TOTAL
5671000162-1	KIT DE TORRE ARRIOSTRADA DE TECHO DE 3 M CON TRAMO STZ30 GALVANIZADO ELECTROLÍTICO.	1	\$8,191.79	Pieza	\$8,191.79
5671000162-2	KIT DE TORRE ARRIOSTRADA DE TECHO DE 3 M CON TRAMO STZ30 GALVANIZADO ELECTROLÍTICO.	1	\$8,191.79	Pieza	\$8,191.79
5671000162-3	KIT DE TORRE ARRIOSTRADA DE TECHO DE 3 M CON TRAMO STZ30 GALVANIZADO ELECTROLÍTICO.	1	\$8,191.79	Pieza	\$8,191.79
5671000162-4	KIT DE TORRE ARRIOSTRADA DE TECHO DE 3 M CON TRAMO STZ30 GALVANIZADO ELECTROLÍTICO.	1	\$8,191.79	Pieza	\$8,191.79
5671000162-5	KIT DE TORRE ARRIOSTRADA DE TECHO DE 3 M CON TRAMO STZ30 GALVANIZADO ELECTROLÍTICO.	1	\$8,191.79	Pieza	\$8,191.79
5671000162-6	KIT DE TORRE ARRIOSTRADA DE TECHO DE 3 M CON TRAMO STZ30 GALVANIZADO ELECTROLÍTICO.	1	\$8,191.79	Pieza	\$8,191.79
5671000162-7	KIT DE TORRE ARRIOSTRADA DE TECHO DE 3 M CON TRAMO STZ30 GALVANIZADO ELECTROLÍTICO.	1	\$8,191.79	Pieza	\$8,191.79
5671000162-8	KIT DE TORRE ARRIOSTRADA DE TECHO DE 3 M CON TRAMO STZ30 GALVANIZADO ELECTROLÍTICO.	1	\$8,191.79	Pieza	\$8,191.79
5671000162-9	KIT DE TORRE ARRIOSTRADA DE TECHO DE 3 M CON TRAMO STZ30 GALVANIZADO ELECTROLÍTICO.	1	\$8,191.79	Pieza	\$8,191.79
5671000162-10	KIT DE TORRE ARRIOSTRADA DE TECHO DE 3 M CON TRAMO STZ30 GALVANIZADO ELECTROLÍTICO.	1	\$8,191.79	Pieza	\$8,191.79
5671000162-11	KIT DE TORRE ARRIOSTRADA DE TECHO DE 3 M CON TRAMO STZ30 GALVANIZADO ELECTROLÍTICO.	1	\$8,191.79	Pieza	\$8,191.79
5671000162-12	KIT DE TORRE ARRIOSTRADA DE TECHO DE 3 M CON TRAMO STZ30 GALVANIZADO ELECTROLÍTICO.	1	\$8,191.79	Pieza	\$8,191.79
5671000160-1	MOTOR HIDRAULICO	1	\$31,760.77	Pieza	\$31,760.77
5671000160-2	MOTOR HIDRAULICO	1	\$31,760.77	Pieza	\$31,760.77
5671000160-3	MOTOR HIDRAULICO	1	\$31,760.77	Pieza	\$31,760.77
5671000160-4	MOTOR HIDRAULICO	1	\$31,760.77	Pieza	\$31,760.77
5671000158-3	PODADORA DE JARDIN CON LLANTAS Y RECOGEDOR GRANDE DE FACIL VACIAR MOTOR KOHLER 149	1	\$8,499.99	Pieza	\$8,499.99
5671000158-1	PODADORA DE JARDIN CON LLANTAS Y RECOGEDOR GRANDE DE FACIL VACIAR MOTOR KOHLER 149	1	\$8,499.99	Pieza	\$8,499.99
5671000158-2	PODADORA DE JARDIN CON LLANTAS Y RECOGEDOR GRANDE DE FACIL VACIAR MOTOR KOHLER 149	1	\$8,499.99	Pieza	\$8,499.99
5671000164-1	POSTE METALICO DE 7.0 M. EN LAMINA CAL. 11. BASE HEXAGONAL (40X60X60) Y ANCLA DE 1/2 x 60 cm YA ARMADA. CON REMATE PARA BASE DE CAMARA	1	\$10,715.42	Pieza	\$10,715.42
5671000164-2	POSTE METALICO DE 7.0 M. EN LAMINA CAL. 11. BASE HEXAGONAL (40X60X60) Y ANCLA DE 1/2 x 60 cm YA ARMADA. CON REMATE PARA BASE DE CAMARA	1	\$10,715.42	Pieza	\$10,715.42
5671000164-3	POSTE METALICO DE 7.0 M. EN LAMINA CAL. 11. BASE HEXAGONAL (40X60X60) Y ANCLA DE 1/2 x 60 cm YA ARMADA. CON REMATE PARA BASE DE CAMARA	1	\$10,715.42	Pieza	\$10,715.42
5671000164-4	POSTE METALICO DE 7.0 M. EN LAMINA CAL. 11. BASE HEXAGONAL (40X60X60) Y ANCLA DE 1/2 x 60 cm YA ARMADA. CON REMATE PARA BASE DE CAMARA	1	\$10,715.42	Pieza	\$10,715.42
5671000164-5	POSTE METALICO DE 7.0 M. EN LAMINA CAL. 11. BASE HEXAGONAL (40X60X60) Y ANCLA DE 1/2 x 60 cm YA ARMADA. CON REMATE PARA BASE DE CAMARA	1	\$10,715.42	Pieza	\$10,715.42
5671000164-6	POSTE METALICO DE 7.0 M. EN LAMINA CAL. 11. BASE HEXAGONAL (40X60X60) Y ANCLA DE 1/2 x 60 cm YA ARMADA. CON REMATE PARA BASE DE CAMARA	1	\$10,715.42	Pieza	\$10,715.42
5671000164-7	POSTE METALICO DE 7.0 M. EN LAMINA CAL. 11. BASE HEXAGONAL (40X60X60) Y ANCLA DE 1/2 x 60 cm YA ARMADA. CON REMATE PARA BASE DE CAMARA	1	\$10,715.42	Pieza	\$10,715.42
5671000164-8	POSTE METALICO DE 7.0 M. EN LAMINA CAL. 11. BASE HEXAGONAL (40X60X60) Y ANCLA DE 1/2 x 60 cm YA ARMADA. CON REMATE PARA BASE DE CAMARA	1	\$10,715.42	Pieza	\$10,715.42
5671000164-9	POSTE METALICO DE 7.0 M. EN LAMINA CAL. 11. BASE HEXAGONAL (40X60X60) Y ANCLA DE 1/2 x 60 cm YA ARMADA. CON REMATE PARA BASE DE CAMARA	1	\$10,715.42	Pieza	\$10,715.42
5691000306-1	ARCO DETECTOR DE METALES MARCA: CEIA, MODELO HI-PE MULTI ZONE DE ACUERDO CON LAS CARACTERISTICAS EN EL ANEXO	1	\$144,061.56	Pieza	\$144,061.56
5691000306-2	ARCO DETECTOR DE METALES MARCA: CEIA, MODELO HI-PE MULTI ZONE DE ACUERDO CON LAS CARACTERISTICAS EN EL ANEXO	1	\$144,061.56	Pieza	\$144,061.56
5691000304-1	CABINA PARA GRABACION DE VOZ. CABINA SONO AMORTIGUADA PARA ESTUDIO DE VOZ MCA SINTEGRACUSTICA	1	\$249,492.80	Pieza	\$249,492.80
5691000304-2	CABINA PARA GRABACION DE VOZ. CABINA SONO AMORTIGUADA PARA ESTUDIO DE VOZ MCA SINTEGRACUSTICA	1	\$249,492.80	Pieza	\$249,492.80
5691000308-1	DETECTOR DE EXPLOSIVOS Y NARCOTICOS, MARCA: QUANTUM SNIFFER, MODELO: QS-B220 Y DE AJCERDO LAS CARACTERISTICAS DEL ANEXO	1	\$961,907.96	Pieza	\$961,907.96
5691000308-2	DETECTOR DE EXPLOSIVOS Y NARCOTICOS, MARCA: QUANTUM SNIFFER, MODELO: QS-B220 Y DE AJCERDO LAS CARACTERISTICAS DEL ANEXO	1	\$961,907.96	Pieza	\$961,907.96
5691000307-1	DETECTOR DE MAGNETO MARCA: CEIA, MODELO MSD, DE ACUERDO CON LAS CARACTERISTICAS DEL ANEXO.	1	\$243,716.00	Pieza	\$243,716.00
5691000307-2	DETECTOR DE MAGNETO MARCA: CEIA, MODELO MSD, DE ACUERDO CON LAS CARACTERISTICAS DEL ANEXO.	1	\$243,716.00	Pieza	\$243,716.00
5691000305-1	EQUIPO DE INSPECCION DE OBJETOS POR MEDIO DE BANDA DE RAYOS X VMI SECURITY SYSTEMS MODELO:SPECTRUM 6040 DE ACUERDO A LAS CARACTERISTICAS EN EL ANEXO	1	\$859,630.76	Pieza	\$859,630.76
5691000305-2	EQUIPO DE INSPECCION DE OBJETOS POR MEDIO DE BANDA DE RAYOS X VMI SECURITY SYSTEMS MODELO:SPECTRUM 6040 DE ACUERDO A LAS CARACTERISTICAS EN EL ANEXO	1	\$859,630.76	Pieza	\$859,630.76
5691000305-3	EQUIPO DE INSPECCION DE OBJETOS POR MEDIO DE BANDA DE RAYOS X VMI SECURITY SYSTEMS MODELO:SPECTRUM 6040 DE ACUERDO A LAS CARACTERISTICAS EN EL ANEXO	1	\$859,630.76	Pieza	\$859,630.76
5691000302-1	TANQUE PARA AGUA MARCA ROTOPLAS DE 2500 LTS	1	\$12,528.00	Pieza	\$12,528.00



AL 31 DE DICIEMBRE DE 2019

CÓDIGO	DESCRIPCIÓN	UNIDADES	IMPORTE UNITARIO	UNIDAD DE MEDIDA	IMPORTE TOTAL
5131000029-1	Guion regimentario de 60 cm. x 60 cm. en pano azul marino con fleco trerezado metálico y bordado por ambos lados con el mismo diseño en hilo metálico	1	\$7,592.20	Pieza	\$7,592.20
5771000003-1	BELGIUM MALINOS	1	\$140,379.00	Pieza	\$140,379.00
5771000003-2	BELGIUM MALINOS	1	\$140,379.00	Pieza	\$140,379.00
5771000003-3	BELGIUM MALINOS	1	\$140,379.00	Pieza	\$140,379.00
5771000003-4	BELGIUM MALINOS	1	\$140,379.00	Pieza	\$140,379.00
5771000003-5	BELGIUM MALINOS	1	\$140,379.00	Pieza	\$140,379.00
5771000001-1	ESPECIES MENORES Y DE ZOOLOGICO	1	\$140,379.00	Pieza	\$140,379.00
5771000001-2	ESPECIES MENORES Y DE ZOOLOGICO	1	\$140,379.00	Pieza	\$140,379.00
5771000002-2	GERMAN SHEPHERD	1	\$140,379.00	Pieza	\$140,379.00
5771000002-1	GERMAN SHEPHERD	1	\$140,379.00	Pieza	\$140,379.00

1,814

87,183,838.02

Bajo protesta de decir verdad declaramos que los Estados Financieros y sus Notas son razonablemente correctos y responsabilidad del emisor

M. EN G.P.A. MIGUEL ÁNGEL CONTRERAS ÁLVAREZ
COMISIONADO

MTRO. ENRIQUE GUTIÉRREZ RODRÍGUEZ
SUBDIRECTOR ADMINISTRATIVO

C. P. SAÚL IRÁN ZÚÑIGA BÁRCENAS
COORDINADOR DE RECURSOS FINANCIEROS



COMISIÓN ESTATAL DEL SISTEMA PENITENCIARIO



Ejercicio 2019
RELACIÓN DE BIENES INMUEBLES
al 31 de Diciembre de 2019
{Pesos}

Con el propósito de dar cumplimiento al artículo 23 de la Ley General de Contabilidad Gubernamental (LGCG), en seguida, se presenta la relación de bienes inmuebles al 31 de Diciembre del 2019 que componen el patrimonio del presente organismo:

Código	Descripción de Bien Inmueble	Valor en libros
BIENES INMUEBLES EN COMODATO		
7630-1-1	CENTRO PENITENCIARIO (CP1) VARONIL Y ÁREA PERIMETRAL	1.00
7630-1-1	OFICINAS GENERALES DE LA COMISIÓN ESTATAL DEL SISTEMA PENITENCIARIO EN QRO Y ÁREA PERIMETRAL	1.00
7630-1-1	OFICINAS DE LA SUBDIRECCIÓN ADMINISTRATIVA	1.00
7630-1-1	CENTRO PENITENCIARIO (CP2) FEMENIL Y ÁREA PERIMETRAL	1.00
7630-1-1	OFICINAS DE LA SUBDIRECCIÓN DE LA POLICIA PROCESAL SAN JOSÉ EL ALTO	1.00
7630-1-1	CENTRO PENITENCIARIO (CP3) SAN JUAN DEL RIO Y ÁREA PERIMETRAL	1.00
7630-1-1	OFICINAS DE LA SUBDIRECCION DE LA POLICIA PROCESAL SAN JUAN DEL RIO	1.00
7630-1-1	CENTRO PENITENCIARIO (CP4) JALPAN Y ÁREA PERIMETRAL	1.00
GRAN TOTAL		8.00

Bajo protesta de decir verdad declaramos que los Estados Financieros y sus Notas son razonablemente correctos y responsabilidad del emisor

M. EN G.P.A. MIGUEL ÁNGEL CONTRERAS ÁLVAREZ
COMISIONADO

MTRO. ENRIQUE GUTIÉRREZ RODRÍGUEZ
SUBDIRECTOR ADMINISTRATIVO

C.P. SAÚL IRÁN LÓPEZ BERCENAS
COORDINADOR DE FINANZAS



COMISION ESTATAL DEL SISTEMA PENITENCIARIO DE QUERETARO

RELACIÓN DE LAS CUENTAS BANCARIAS PRODUCTIVAS ESPECÍFICAS
Al 31 de Diciembre de 2019
(Pesos)

Fondo, Programa o Convenio	Datos de la Cuenta	
	Institución Bancaria	Número de Cuenta
FASP Federal 2019	Bancomer BBVA	0112631903
FASP Federal 2018	Bancomer BBVA	111652249
Socorro de Ley	Bancomer BBVA	0111421417

Bajo protesta de decir verdad declaramos que los Estados Financieros y sus Notas son razonablemente correctos y responsabilidad del emisor


M. EN G.P.A. MIGUEL ÁNGEL CONTRERAS ÁLVAREZ
COMISIONADO

MTRO. ENRIQUE GUTIÉRREZ RODRÍGUEZ
SUBDIRECTOR ADMINISTRATIVO

C.P. SAÚL IRÁN ZÉNIGA BARCENAS
COORDINADOR DE RECURSOS FINANCIEROS



COMISION ESTATAL DEL SISTEMA PENITENCIARIO DE QUERETARO



RELACION DE ESQUEMAS BURSÁTILES
Al 31 de Diciembre de 2019
(Pesos)

	Datos de la Cuenta	
	Institución Bancaria	Número de Cuenta
NADA QUE MANIFESTAR		

Bajo protesta de decir verdad declaramos que los Estados Financieros y sus Notas son razonablemente correctos y responsabilidad del emisor

M. EN G.P.A. MIGUEL ÁNGEL CONTRERAS ÁLVAREZ
COMISIONADO

MTRO. ENRIQUE GUTIÉRREZ RODRÍGUEZ
SUBDIRECTOR ADMINISTRATIVO

C.P. SAUL IRÁN LUNGA BÁRCENAS
COORDINADOR DE RECURSOS FINANCIEROS



COMISION ESTATAL DEL SISTEMA PENITENCIARIO DE QUERETARO



RELACION DE COBERTURAS FINANCIERAS
Al 31 de Diciembre de 2019
(Pesos)

	Datos de la Cuenta	
	Institución Bancaria	Número de Cuenta
NADA QUE MANIFESTAR		

Bajo protesta de decir verdad declaramos que los Estados Financieros y sus Notas son razonablemente correctos y responsabilidad del emisor

M. EN G.P.A. MIGUEL ÁNGEL CONTRERAS ÁLVAREZ
COMISIONADO

MTRO. ENRIQUE GUTIÉRREZ RODRÍGUEZ
SUBDIRECTOR ADMINISTRATIVO

C.P. SAUL IRÁN ZÚNIGA BARCENAS
COORDINADOR DE RECURSOS FINANCIEROS



COMISION ESTATAL DEL SISTEMA PENITENCIARIO DE QUERETARO



Estado de Participación del Poder Ejecutivo del Estado de Querétaro en el Patrimonio del Ente Público
al 31 de Diciembre de 2019

(Pesos)

Se informa de manera agrupada, acerca del monto al 31 de diciembre del 2019 así como la procedencia de los recursos que modifican al patrimonio generado y se indica que el Total de Hacienda Pública/Patrimonio es 100% de Participación del Poder Ejecutivo del Estado de Querétaro.

CUENTA	MONTO 2019
Hacienda Pública Neto total al 31 de Diciembre 2019	57,683,092

Bajo protesta de decir verdad declaramos que los Estados Financieros y sus Notas son razonablemente correctos y responsabilidad del emisor

M. EN G.P.A. MIGUEL ANGEL CONTRERAS ÁLVAREZ
COMISIONADO

MTRO. ENRIQUE GUTIÉRREZ RODRÍGUEZ
SUBDIRECTOR ADMINISTRATIVO

C.P. SAÚL IRÁN ZÉNIGA BARCENAS
COORDINADOR DE RECURSOS
FINANCIEROS

**COMISIÓN ESTATAL DEL SISTEMA
PENITENCIARIO DE QUERÉTARO
DICTAMEN PRESUPUESTARIO
CON CIFRAS AL
31 DE DICIEMBRE DE 2019**

**COMISIÓN ESTATAL DEL SISTEMA PENITENCIARIO DE QUERÉTARO
SANTIAGO DE QUERETARO**

ÍNDICE

	Anexos
OPINIÓN INDEPENDIENTE	“A”
ESTADOS E INFORMACIÓN FINANCIERA PRESUPUESTARIA	
Analítico de Ingresos	“B”
Estado Analítico del Ejercicio del Presupuesto de Egresos con las siguientes clasificaciones:	“C”
1. Por objeto del gasto (Capítulo y Concepto)	
2. Económica (por Tipo de Gasto)	
3. Administrativa (Por unidad Administrativa)	
4. Funcional (Finalidad y función)	
Endeudamiento Neto	“D”
Interés de la deuda	“E”
Información programática con la siguiente desagregación:	“F”
1. Gasto por categoría programática	
2. Programas y proyectos de inversión	
3. Indicadores de resultados	
Indicadores de postura fiscal	“G”



INFORME DE LOS AUDITORES INDEPENDIENTES

**A LA SECRETARÍA DE LA CONTRALORÍA DEL
ESTADO DE QUERÉTARO
AL CONSEJO DIRECTIVO DE LA
COMISIÓN ESTATAL DEL SISTEMA PENITENCIARIO
DE QUERETARO (CESPQ)**

OPINIÓN

Hemos auditado los estados e información financiera presupuestaria adjuntos de la **COMISIÓN ESTATAL DEL SISTEMA PENITENCIARIO DEL ESTADO DE QUERETARO (ENTIDAD)**, correspondientes al ejercicio comprendido del 1 de enero al 31 de diciembre de **2019**, que comprenden el Estado Analítico de Ingresos, el Estado Analítico del Ejercicio del Presupuesto de Egresos en clasificación por Objeto del Gasto (capítulo y concepto), en clasificación Económica (por tipo de gasto), por clasificación Administrativa (por unidad administrativa); en clasificación Funcional (finalidad y función), el Estado de Endeudamiento Neto, Estado de Intereses de la Deuda, la Información Programática con la siguiente desagregación: Gasto por Categoría Programática. Programas y Proyectos de Inversión, Indicadores de Resultados y, los Indicadores de Postura Fiscal, respecto al cumplimiento con las disposiciones establecidas en la Ley de Contabilidad Gubernamental, así como la normatividad emitida por el Consejo Nacional de Armonización Contable (CONAC), en cuanto al registro y preparación de dichos estados e información financiera presupuestaria.

En nuestra opinión, los estados e información presupuestaria adjuntos de la **COMISIÓN ESTATAL DEL SISTEMA PENITENCIARIO DEL ESTADO DE QUERETARO**, mencionados en el párrafo anterior, correspondientes al ejercicio comprendido del 1 de enero al 31 de diciembre de **2019**, están preparados, en todos los aspectos importantes, de conformidad con las disposiciones legales y normativas que se mencionan anteriormente, presentándose razonablemente las cantidades correspondientes a los ingresos y egresos ajustándose a los conceptos y a las partidas respectivas.

FUNDAMENTO DE LA OPINIÓN

Hemos llevado a cabo nuestras auditorías de conformidad con las Normas Internacionales de Auditoría. Nuestras responsabilidades, de acuerdo con estas normas, se describen con más detalle en la sección “Responsabilidades del Auditor para la Auditoría de los Estados e Información Financiera Presupuestaria” de nuestro informe. Somos independientes de la entidad de conformidad con el Código de Ética Profesional del Instituto Mexicano de Contadores Públicos, A.C., (Código de Ética Profesional), junto con los requerimientos de ética que son aplicables a nuestras auditorías de los estados financieros presupuestarios en México, y hemos cumplido con las demás responsabilidades de ética de conformidad con esos requerimientos y con el Código de Ética Profesional. Consideramos que la evidencia de auditoría que hemos obtenido proporciona una base suficiente y adecuada para nuestra opinión.

PÁRRAFOS DE ÉNFASIS

a) Base de preparación y utilización de este informe:

Los estados e información financiera presupuestaria adjuntos, fueron preparados para cumplir con los requerimientos normativos gubernamentales a que está sujeta la entidad y para ser integrados en el “Reporte de la Cuenta Pública Estatal”, los cuales están presentados en los formatos que para tal efecto fueron establecidos por el Consejo Nacional de Armonización Contable (CONAC); consecuentemente, éstos pueden no ser apropiados para otra finalidad. Nuestra opinión no se modifica por esta cuestión.

b) Materia de información financiera:

La administración de la Entidad Gubernamental ha preparado un juego de estados financieros al y por el año terminado el 31 de diciembre de **2019**, de conformidad con las disposiciones en materia de información financiera que están establecidas en la Ley General de Contabilidad Gubernamental, sobre los cuales emitimos una opinión favorable (No Modificada) con fecha **17 de enero de 2020**, conforme a las Normas Internacionales de Auditoría.

c) Presupuesto de ingresos y egresos 2019:

El H. Consejo Directivo, Órgano de Gobierno de la Comisión, en sesión ordinaria del 31 de enero de 2019, autorizo el presupuesto de ingresos y egresos por el ejercicio de 2019.

RESPONSABILIDADES DE LA ADMINISTRACIÓN Y DE LOS ENCARGADOS DEL GOBIERNO DE LA ENTIDAD SOBRE LOS ESTADOS E INFORMACIÓN FINANCIERA PRESUPUESTARIA

La administración es responsable de la preparación de los estados e información financiera presupuestaria adjuntos de conformidad con los ordenamientos antes indicados, y del control interno que la administración consideró necesario para permitir la preparación de los estados e información financiera presupuestaria libre de incorrección material debida a fraude o error.

Los encargados del gobierno de la entidad son responsables de la supervisión del proceso relativo a los estados e información financiera presupuestaria de la entidad.

RESPONSABILIDADES DEL AUDITOR SOBRE LA AUDITORÍA DE LOS ESTADOS E INFORMACIÓN FINANCIERA PRESUPUESTARIA

Nuestros objetivos son obtener una seguridad razonable de que los estados e información financiera presupuestaria, en su conjunto, se encuentran libres de incorrección material, debido a fraude o error, y emitir un informe de auditoría que contiene nuestra opinión. Seguridad razonable es un alto nivel de seguridad, pero no es una garantía, de que una auditoría realizada de conformidad con las Normas Internacionales de Auditoría siempre detecte una incorrección material cuando existe. Las incorrecciones pueden deberse a fraude o error y son consideradas materiales si individualmente, o en su conjunto, puede preverse razonablemente que influyan en las decisiones económicas que los usuarios hacen basándose en los estados financieros presupuestarios.

Como parte de una auditoría de conformidad con las Normas Internacionales de Auditoría, aplicamos nuestro juicio profesional y mantenemos una actitud de escepticismo profesional durante toda la auditoría. Asimismo:

- Identificamos y evaluamos los riesgos de incorrección material en los estados e información financiera presupuestaria, debida a fraude o error, diseñamos y aplicamos los procedimientos de auditoría para responder a esos riesgos y obtener evidencia de auditoría suficiente y apropiada para obtener una base para nuestra opinión. El riesgo de no detectar una incorrección material debida a fraude es mayor que en el caso de una incorrección material, ya que el fraude puede implicar colusión, falsificación, manifestaciones intencionalmente erróneas, omisiones intencionales o la anulación del control interno.

- Obtenemos conocimiento del control interno importante para la auditoría con el fin de diseñar los procedimientos de auditoría que consideramos adecuados en las circunstancias, y no con la finalidad de expresar una opinión sobre la eficacia del control interno de la entidad.
- Evaluamos lo apropiado de las políticas contables utilizadas y la razonabilidad de las estimaciones contables, así como las revelaciones hechas por la administración de la entidad.
- Evaluamos la presentación global, la estructura y el contenido de los estados presupuestarios, incluyendo la información revelada, y si los estados financieros representan las transacciones y hechos subyacentes de un modo que logran la presentación razonable.

Nos comunicamos con los responsables del gobierno de la entidad en relación, entre otras cuestiones, con el alcance planeado y el momento de realización de la auditoría y los hallazgos importantes de la auditoría, así como cualquier deficiencia significativa en el control interno que identificamos durante nuestra auditoría.

Gómez y Sánchez Aldana, S.C.



C.P.C. Gerardo Martínez Yeo
Socio
Cédula Profesional N°1396444

Watteau N° 31
Col. Santa María Nonoalco
C.P. 03700
Delg. Benito Juárez

Ciudad de México, a 17 de enero de 2020.



COMISIÓN ESTATAL DEL SISTEMA PENITENCIARIO DE QUERÉTARO
ESTADOS FINANCIEROS
PERIODO: 2018



Categoría de Ingresos	Ingreso					Diferencia
	Estimado	Aprobado y Autorizado	Modificado	Devengado	Recaudado	
Impuestos	0	0	0	0	0	0
Cuotas y Aportaciones de Seguridad Social	0	0	0	0	0	0
Contribuciones de Mejoras	0	0	0	0	0	0
Derechos	0	106,043	106,043	106,043	106,043	106,043
Productos	0	1,597,839	1,597,839	1,597,839	1,597,839	1,597,839
Aprovechamientos	0	142,176	142,176	142,176	142,176	142,176
Ingresos por Venta de Bienes, Prestación de Servicios y Otros Ingresos	0	0	0	0	0	0
Participaciones, Aportaciones, Convenios, Incentivos Derivados de la Colaboración Fiscal y Fondos Distintos de Aportaciones	0	13,981,150	13,981,150	13,981,150	13,981,150	13,981,150
Transferencias, Asignaciones, Subsidios y Subvenciones, y Pensiones y Jubilaciones	454,589,356	16,000,000	470,589,356	470,589,356	470,589,356	16,000,000
Ingresos Derivados de Financiamientos	0	0	0	0	0	0
Total	454,589,356	31,827,207	486,416,563	486,416,563	486,416,563	31,827,207
				Ingresos excedentes*		31,827,207

Estado Analítico de Ingresos (Por Fuente de Financiamiento)	Ingreso					Diferencia
	Estimado	Aprobado y Autorizado	Modificado	Devengado	Recaudado	
Ingresos del Poder Ejecutivo Federal o Estatal y de los Municipios	0	14,087,193	14,087,193	14,087,193	14,087,193	14,087,193
Impuestos	0	0	0	0	0	0
Cuotas y Aportaciones de Seguridad Social	0	0	0	0	0	0
Contribuciones de Mejoras	0	0	0	0	0	0
Derechos	0	106,043	106,043	106,043	106,043	106,043
Productos ¹	0	0	0	0	0	0
Aprovechamientos ²	0	0	0	0	0	0
Participaciones, Aportaciones, Convenios, Incentivos Derivados de la Colaboración Fiscal y Fondos Distintos de Aportaciones	0	13,981,150	13,981,150	13,981,150	13,981,150	13,981,150
Transferencias, Asignaciones, Subsidios y Subvenciones, y Pensiones y Jubilaciones	0	0	0	0	0	0
Ingresos de los Entes Públicos de los Poderes Legislativo y Judicial, de los Órganos Autónomos y del Sector Paraestatal o Paramunicipal, así como de las Empresas Productivas del Estado	454,589,356	17,740,014	472,329,370	472,329,370	472,329,370	17,740,014
Cuotas y Aportaciones de Seguridad Social	0	0	0	0	0	0
Productos ¹	0	1,597,839	1,597,839	1,597,839	1,597,839	1,597,839
Ingresos por Venta de Bienes, Prestación de Servicios y Otros Ingresos ³	0	142,176	142,176	142,176	142,176	142,176
Transferencias, Asignaciones, Subsidios y Subvenciones, y Pensiones y Jubilaciones	454,589,356	16,000,000	470,589,356	470,589,356	470,589,356	16,000,000
Ingresos derivados de financiamiento	0	0	0	0	0	0
Ingresos Derivados de Financiamientos	0	0	0	0	0	0
Total	454,589,356	31,827,207	486,416,563	486,416,563	486,416,563	31,827,207
				Ingresos excedentes*		31,827,207

Bajo protesta de decir verdad declaramos que los Estados Financieros y sus Notas son razonablemente correctos y responsabilidad del emisor

* Los Ingresos excedentes se presentan para efectos de cumplimiento de la Ley General de Contabilidad Gubernamental y el importe reflejado debe ser siempre mayor a cero

M. EN G.P.A. MIGUEL ÁNGEL CONTRERAS ÁLVAREZ
COMISIONADO

MTR. ENRIQUE GUTIÉRREZ RODRÍGUEZ
SUBDIRECTOR ADMINISTRATIVO

C.P. SAÚL IRÁN ZÚÑIGA BÁRCENAS
COORDINADOR DE RECURSOS FINANCIEROS

1 Incluye intereses que generan las cuentas bancarias de los entes públicos en productos.

2 Incluye donativos en efectivo del Poder Ejecutivo, entre otros aprovechamientos.

3 Se refiere a los ingresos propios obtenidos por los Poderes Legislativo y Judicial, los Órganos Autónomos y las entidades de la administración pública paraestatal y paramunicipal, por sus actividades diversas no inherentes a su operación que generan recursos y que no sean ingresos por venta de bienes o prestación de servicios, tales como donativos en efectivo, entre otros.



Concepto	Ejercicio					Subejercicio
	Aprobado	Cancelación / (Reducciones)	Modificado	Compromiso	Pagado	
	1	2	3	4	5	6
Servicios Personales						
Remuneraciones al Personal de Carácter Permanente	337,570,322	37,049,022	300,521,240	289,108,107	288,013,724	1,413,133
Remuneraciones al Personal de Carácter Transitorio	148,840,121	17,676,942	131,201,178	131,201,178	131,201,178	0
Remuneraciones Adicionales y Especiales	1,080,000	270,122	809,878	809,877	809,877	0
Seguridad Social	76,051,209	-735,106	75,312,183	75,312,183	75,312,183	1
Otras Prestaciones Sociales y Económicas	33,446,761	-5,191,253	28,255,553	27,483,305	24,388,922	772,248
Previsiones	53,451,190	3,101,607	56,552,797	55,966,180	55,966,180	588,617
Pago de Estímulos a Servidores Públicos	17,182,752	-17,182,752	0	0	0	0
Pago de Estímulos a Servidores Públicos	7,518,289	871,823	8,389,912	8,335,645	8,335,645	54,268
Materiales y Suministros						
Materiales de Administración, Emisión de Documentos y Artículos Oficiales	86,272,938	42,325,623	128,598,562	127,172,148	124,977,188	1,428,414
Alimentos y Utensilios	5,538,126	1,293,274	6,831,400	6,813,074	6,181,834	18,325
Materias Primas y Materiales de Producción y Comercialización	50,860,000	26,857,934	77,717,934	77,455,024	77,455,024	262,910
Materiales y Artículos de Construcción y de Reparación	0	0	0	0	0	0
Productos Químicos, Farmacéuticos y de Laboratorio	13,812,228	4,275,811	9,336,336	9,200,180	8,496,107	138,176
Combustibles, Lubricantes y Aditivos	4,083,600	2,793,595	6,877,195	5,874,680	5,777,750	902,535
Vestuario, Blancos, Prendas de Protección y Artículos Deportivos	5,535,000	780,886	6,315,886	6,282,024	6,282,024	23,862
Materiales y Suministros Para Seguridad	4,169,322	12,215,788	16,385,110	16,372,996	16,372,996	12,114
Herramientas, Refacciones y Accesorios Menores	0	0	0	0	0	0
Herramientas, Refacciones y Accesorios Menores	2,474,663	2,660,039	5,134,702	5,064,210	4,401,453	70,493
Servicios Generales						
Servicios Básicos	31,301,424	16,117,093	47,418,518	46,352,625	45,202,803	1,065,893
Servicios de Arrendamiento	14,573,080	5,402,244	19,975,324	19,892,763	19,701,808	82,561
Servicios Profesionales, Científicos, Técnicos y Otros Servicios	50,000	140,913	190,913	172,352	172,352	18,561
Servicios Profesionales, Científicos, Técnicos y Otros Servicios	4,182,330	5,982,720	10,145,050	10,017,207	9,877,552	127,643
Servicios Financieros, Bancarios y Comerciales	1,150,000	358,675	1,508,675	1,015,464	1,015,464	493,211
Servicios de Instalación, Reparación, Mantenimiento y Conservación	4,487,864	3,780,937	8,278,821	8,199,498	7,779,338	79,323
Servicios de Comunicación Social y Publicidad	0	0	0	0	0	0
Servicios de Traslado y Viáticos	551,876	0	551,876	482,406	482,406	69,470
Servicios Oficiales	586,000	159,197	745,197	743,869	743,869	1,328
Otros Servicios Generales	5,710,254	312,408	6,022,662	5,829,066	5,430,015	193,596
Transferencias, Asignaciones, Subsidios y Otras Ayudas						
Transferencias Internas y Asignaciones al Sector Público	12,350,177	2,813,781	15,163,958	15,127,389	15,127,389	36,559
Transferencias Internas y Asignaciones al Sector Público	0	31,500	31,500	31,500	31,500	0
Transferencias al Resto del Sector Público	0	0	0	0	0	0
Subsidios y Subvenciones	0	0	0	0	0	0
Ayudas Sociales	0	0	0	0	0	0
Pensiones y Jubilaciones	6,810,000	377,979	7,187,979	7,151,420	7,145,420	36,559
Transferencias a Fideicomisos, Mandatos y Otros Análogos	5,540,177	2,404,302	7,944,479	7,944,479	7,944,479	0
Transferencias a la Seguridad Social	0	0	0	0	0	0
Donativos	0	0	0	0	0	0
Transferencias al Exterior	0	0	0	0	0	0
Bienes Muebles, Inmuebles e Intangibles						
Mobiliario y Equipo de Administración	57,869,749	10,884,262	68,754,012	68,677,204	67,729,198	76,808
Mobiliario y Equipo de Administración	24,582,812	6,654,077	31,236,889	31,229,546	30,669,198	7,344
Mobiliario y Equipo Educativo y Recreativo	0	1,571,699	1,571,699	1,550,332	1,300,694	21,367
Equipo e Instrumental Médico y de Laboratorio	0	523,845	523,845	480,947	480,947	42,698
Vehículos y Equipo de Transporte	10,068,800	9,992,774	9,992,774	9,992,774	9,992,774	0
Equipo de Defensa y Seguridad	13,570,399	807,115	14,377,514	14,377,514	14,377,514	0
Maquinaria, Otros Equipos y Herramientas	897,890	866,193	1,764,083	1,758,824	1,620,604	5,259
Activos Biotológicos	0	0	0	0	0	0
Bienes Inmuebles	0	0	0	0	0	0
Activos Intangibles	0	0	0	0	0	0
Inversión Pública						
Obras Públicas	8,749,847	537,580	9,287,407	9,287,266	9,287,266	141
Obras Públicas en Bienes de Dominio Público	0	0	0	0	0	0
Obras Públicas en Bienes Propios	0	0	0	0	0	0
Proyectos Productivos y Acciones de Fomento	0	0	0	0	0	0



Concepto	Egresos					Subtotal
	Aprobado	Asignación y (Reasignación)	Modificado	Devengado	Pagado	
	1	2	3	4	5	6
Inversiones Financieras y Otras Provisiones						
Inversiones Para el Fomento de Actividades Productivas	0	0	0	0	0	0
Acciones y Participaciones de Capital	0	0	0	0	0	0
Compra de Títulos y Valores	0	0	0	0	0	0
Concesión de Préstamos	0	0	0	0	0	0
Inversiones en Fideicomisos, Mandatos y Otros Análogos	0	0	0	0	0	0
Otras Inversiones Financieras	0	0	0	0	0	0
Provisiones para Contingencias y Otras Erogaciones Especiales	0	0	0	0	0	0
Participaciones y Aportaciones	0	0	0	0	0	0
Participaciones	0	0	0	0	0	0
Aportaciones	0	0	0	0	0	0
Convenios	0	0	0	0	0	0
Deuda Pública	0	0	0	0	0	0
Amortización de la Deuda Pública	0	0	0	0	0	0
Intereses de la Deuda Pública	0	0	0	0	0	0
Comisiones de la Deuda Pública	0	0	0	0	0	0
Gastos de la Deuda Pública	0	0	0	0	0	0
Costo por Coberturas	0	0	0	0	0	0
Apoyos Financieros	0	0	0	0	0	0
Adeudos de Ejercicios Fiscales Anteriores (Adefas)	0	0	0	0	0	0
Total del Gasto	525,384,612	35,091,678	560,456,290	556,437,483	549,044,312	4,018,807

Bajo protesta de decir verdad declaramos que los Estados Financieros y sus Notas son razonablemente correctos y responsabilidad del emisor

M. EN G.P.A. MIGUEL ÁNGEL CONTRERAS ÁLVAREZ
COMISIONADO

MTRO. ENRIQUE GUTIÉRREZ RODRÍGUEZ
SUBDIRECTOR ADMINISTRATIVO

C.P. SAUL IRAN ZÚNIGA BARCENAS
COORDINADOR DE RECURSOS FINANCIEROS



COMISIÓN ESTATAL DEL SISTEMA PENITENCIARIO DE QUERÉTARO
 Estado Analítico del Ejercicio del Presupuesto de Egresos
 Clasificación Económica (por Tipo de Gasto)
 Del 1 de Enero al 31 de Diciembre de 2019



Concepto	Egresos					Subejercicio
	Aprobado	Ampliaciones/ (Reducciones)	Modificado	Devengado	Pagado	
	1	2	3=(1+2)	4	5	
Gasto Corriente	461,954,686	21,503,113	483,757,799	479,815,800	473,370,636	3,941,999
Gasto de Capital	57,869,749	10,884,262	68,754,012	68,677,204	67,729,198	76,808
Amortización de la Deuda y Disminución de Pasivos	0	0	0	0	0	0
Pensiones y Jubilaciones	5,540,177	2,404,302	7,944,479	7,944,479	7,944,479	0
Participaciones	0	0	0	0	0	0
Total del Gasto	525,364,612	35,091,678	560,456,290	556,437,483	549,044,312	4,018,807

Bajo protesta de decir verdad declaramos que los Estados Financieros y sus Notas son razonablemente correctos y responsabilidad del emisor

M. EN G.P.A. MIGUEL ÁNGEL CONTRERAS ÁLVAREZ
 COMISIONADO

MTRG-ENRIQUE GUTIÉRREZ RODRÍGUEZ
 SUBDIRECTOR ADMINISTRATIVO

G.P. SAUL IRANZÚNIGA BARCENAS
 COORDINADOR DE RECURSOS FINANCIEROS



COMISIÓN ESTATAL DEL SISTEMA PENITENCIARIO DE QUERÉTARO
Estado Analítico del Ejercicio del Presupuesto de Egresos
Clasificación Administrativa
Del 1 de Enero al 31 de Diciembre de 2019



Concepto	Ejecución					Subejercicio
	Aprobado	Ampliaciones (Reducciones)	Modificado	Devengado	Pagado	
	1	2	3 = (1+2)	4	5	
60 DIR. GRAL. COMISION ESTATAL DEL SISTEMA PENITENCIARIO DE QUERETARO	\$525,364,612	\$35,091,678	\$560,456,290	\$556,437,483	\$549,044,312	\$4,018,807
61 ENTIDADES PARAESTATALES SECTOR GOBIERNO	\$525,364,612	\$35,091,678	\$560,456,290	\$556,437,483	\$549,044,312	\$4,018,807
			\$0			\$0
			\$0			\$0
			\$0			\$0
			\$0			\$0
			\$0			\$0
			\$0			\$0
			\$0			\$0
Total del Gasto	\$525,364,612	\$35,091,678	\$560,456,290	\$556,437,483	\$549,044,312	\$4,018,807

Bajo protesta de decir verdad declaramos que los Estados Financieros y sus Notas son razonablemente correctos y responsabilidad del emisor

M. EN G.P.A. MIGUEL ÁNGEL CONTRERAS ÁLVAREZ
 COMISIONADO

MTR. ENRIQUE GUTIÉRREZ RODRÍGUEZ
 SUBDIRECTOR ADMINISTRATIVO

C.P. SAÚL IRÁN ZÚNIGA BARCENAS
 COORDINADOR DE RECURSOS FINANCIEROS



COMISIÓN ESTATAL DEL SISTEMA PENITENCIARIO DE QUERÉTARO
Estado Analítico del Ejercicio del Presupuesto de Egresos
Clasificación Funcional (Finalidad y Función)
Del 1 de Enero al 31 de Diciembre de 2019





Concepto	Egresos					Subejercicio
	Aprobado	Ampliaciones (Reducciones)	Modificado	Devengado	Pagado	
	1	2	3 (1+2)	4	5	
Gobierno	525,364,612	35,091,678	560,456,290	556,437,483	549,044,312	4,018,807
Legislación			0			0
Justicia	525,364,612	35,091,678	560,456,290	556,437,483	549,044,312	4,018,807
Coordinación de la Política de Gobierno			0			0
Relaciones Exteriores			0			0
Asuntos Financieros y Hacendarios			0			0
Seguridad Nacional			0			0
Asuntos de Orden Público y de Seguridad Interior			0			0
Otros Servicios Generales			0			0
Desarrollo Social	0	0	0	0	0	0
Protección Ambiental			0	0	0	0
Vivienda y Servicios a la Comunidad			0	0	0	0
Salud			0	0	0	0
Recreación, Cultura y Otras Manifestaciones Sociales			0	0	0	0
Educación			0	0	0	0
Protección Social			0	0	0	0
Otros Asuntos Sociales			0	0	0	0
Desarrollo Económico	0	0	0	0	0	0
Asuntos Económicos, Comerciales y Laborales en General			0	0	0	0
Agropecuaria, Silvicultura, Pesca y Caza			0	0	0	0
Combustibles y Energía			0	0	0	0
Minería, Manufacturas y Construcción			0	0	0	0
Transporte			0	0	0	0
Comunicaciones			0	0	0	0
Turismo			0	0	0	0
Ciencia, Tecnología e Innovación			0	0	0	0
Otras Industrias y Otros Asuntos Económicos			0	0	0	0
Otras no Clasificadas en Funciones Anteriores	0	0	0	0	0	0
Transacciones de la Deuda Pública / Costo Financiero de la Deuda			0	0	0	0
Transferencias, Participaciones y Aportaciones entre Diferentes Niveles y Ordenes de Gobierno			0	0	0	0
Saneamiento del Sistema Financiero			0	0	0	0
Adeudos de Ejercicios Fiscales Anteriores			0	0	0	0
Total del Gasto	525,364,612	35,091,678	560,456,290	556,437,483	549,044,312	4,018,807

Bejo protesta de decir verdad declaramos que los Estados Financieros y sus Notas son razonablemente correctos y responsabilidad del emisor

M. EN G.P.A. MIGUEL ÁNGEL CONTRERAS ÁLVAREZ
 COMISIONADO

MTRO. ENRIQUE GUTIÉRREZ RODRÍGUEZ
 SUBDIRECTOR ADMINISTRATIVO

C.P. SAÚL IBARRA ZÚÑIGA BARRÉNÁS
 COORDINADOR DE RECURSOS FINANCIEROS

	COMISIÓN ESTATAL DEL SISTEMA PENITENCIARIO DE QUERÉTARO Endeudamiento Neto Del 1 de Enero al 31 de Diciembre de 2019	
---	---	---

Identificación de Crédito / Instrumento	Contratación/Colocación	Amortización	Endeudamiento Neto
	A	B	C=A-B
Creditos Bancarios			
NADA QUE MANIFESTAR			0
			0
			0
			0
			0
			0
			0
			0
			0
Total Créditos Bancarios	0	0	0

Otros Instrumentos de Deuda			
			0
			0
			0
			0
			0
			0
			0
			0
			0
			0
Total Otros Instrumentos de Deuda	0	0	0

TOTAL	0	0	0
--------------	----------	----------	----------

Bajo protesta de decir verdad declaramos que los Estados Financieros y sus Notas son razonablemente correctos y responsabilidad del emisor

M. EN G.P.A. MIGUEL ÁNGEL CONTRERAS ÁLVAREZ
COMISIONADO

MTRO. ENRIQUE GUTIÉRREZ RODRÍGUEZ
SUBDIRECTOR ADMINISTRATIVO

C.P. SAÚL IRÁN ZENIGA BARCENAS
COORDINADOR DE REQUISITOS FINANCIEROS



COMISIÓN ESTATAL DEL SISTEMA PENITENCIARIO DE QUERÉTARO
Intereses de la Deuda
Del 1 de Enero al 31 de Diciembre de 2019



Identificación de Crédito o Instrumento	Devengado	Pagado
Créditos Bancarios		
NADA QUE MANIFESTAR		
Total de intereses de Créditos Bancarios	0	0

Otros Instrumentos de Deuda		
Total de intereses de Otros Instrumentos de Deuda	0	0

TOTAL	0	0
--------------	----------	----------

Bajo protesta de decir verdad declaramos que los Estados Financieros y sus Notas son razonablemente correctos y responsabilidad del emisor

M. EN G.P.A. MIGUEL ÁNGEL CONTRERAS ÁLVAREZ
COMISIONADO

MTRO. ENRIQUE QUITÉRREZ RODRÍGUEZ
SUBDIRECTOR ADMINISTRATIVO

C.P. SAÚL IRÁN ZÚNIGA BARCENAS
COORDINADOR DE RECURSOS FINANCIEROS

COMISIÓN ESTATAL DEL SISTEMA PENITENCIARIO DE QUERÉTARO

Gasto por Categoría Programática
Del 1 de Enero al 31 de Diciembre de 2019



Concepto	Ejercicios					Subtotal
	Aprobado	Aplicaciones (Reducciones)	Modificado	Devengado	Pagado	
	1)	2)	3) (1+2)	4)	5)	6) (3+4)
Programas	525,364,612	35,091,678	560,456,290	556,437,483	549,044,312	4,018,807
Subsidios: Sector Social y Privado o Entidades Federativas y Municipios	0	0	0	0	0	0
Sujetos a Reglas de Operación	0	0	0	0	0	0
Otros Subsidios	0	0	0	0	0	0
Desempeño de las Funciones	519,824,435	32,694,174	552,518,609	549,324,802	541,931,631	3,193,807
Prestación de Servicios Públicos	519,824,435	32,694,174	552,518,609	549,324,802	541,931,631	3,193,807
Provisión de Bienes Públicos	0	0	0	0	0	0
Planeación, seguimiento y evaluación de políticas públicas	0	0	0	0	0	0
Promoción y fomento	0	0	0	0	0	0
Regulación y supervisión	0	0	0	0	0	0
Funciones de las Fuerzas Armadas (Únicamente Gobierno Federal)	0	0	0	0	0	0
Específicos	0	0	0	0	0	0
Proyectos de Inversión	0	0	0	0	0	0
Administrativos y de Apoyo	0	0	0	0	0	0
Apoyo al proceso presupuestario y para mejorar la eficiencia institucional	0	0	0	0	0	0
Apoyo a la función pública y al mejoramiento de la gestión	0	0	0	0	0	0
Operaciones ajenas	0	0	0	0	0	0
Compromisos	0	0	0	0	0	0
Obligaciones de cumplimiento de resolución jurisdiccional	0	0	0	0	0	0
Desastres Naturales	0	0	0	0	0	0
Obligaciones	5,540,177	2,397,504	7,937,681	7,112,681	7,112,681	825,000
Pensiones y jubilaciones	5,540,177	2,397,504	7,937,681	7,112,681	7,112,681	825,000
Aportaciones a la seguridad social	0	0	0	0	0	0
Aportaciones a fondos de estabilización	0	0	0	0	0	0
Aportaciones a fondos de inversión y reestructura de pensiones	0	0	0	0	0	0
Programas de Gasto Federalizado (Gobierno Federal)	0	0	0	0	0	0
Gasto Federalizado	0	0	0	0	0	0
Participaciones a entidades federativas y municipios	0	0	0	0	0	0
Costo financiero, deuda o apoyos a deudores y ahorradores de la banca	0	0	0	0	0	0
Adeudos de ejercicios fiscales anteriores	0	0	0	0	0	0
Total del Gasto	525,364,612	35,091,678	560,456,290	556,437,483	549,044,312	4,018,807

Bajo protesta de decir verdad declaramos que los Estados Financieros y sus Notas son razonablemente correctos y responsabilidad del emisor

M. EN G.P.A. MIGUEL ÁNGEL CONTRERAS ÁLVAREZ
COMISIONADO

MTR. ENRIQUE GUTIERREZ RODRÍGUEZ
SUBDIRECTOR ADMINISTRATIVO

C.P. SAUL IRÁN ZÚNIGA BARDENAS
COORDINADOR DE RECURSOS FINANCIEROS



COMISIÓN ESTATAL DEL SISTEMA PENITENCIARIO DE QUERÉTARO

Ejercicio 2019
 PROGRAMAS Y PROYECTOS DE INVERSIÓN
 Del 1 de enero al 31 de Diciembre de 2019
 (Pesos)



Concepto	Egresos					Subejercicio 6 = (3 + 4)
	Aprobado 1	Ampliaciones/ 2	Modificado 3 = (1 + 2)	Devengado 4	Pagado 5	
PROGRAMA DE REINSECCIÓN SOCIAL (POA)						
<i>Gasto de Capital</i>	49,119,902	10,346,703	59,466,605	59,389,937	58,441,931	76,667
Servicios de Instalación, Reparación, Mantenimiento y Conservación	4,497,884	3,780,937	8,278,821	8,199,498	7,779,338	79,323
Total del Gasto	\$53,617,785.95	\$14,127,639.39	\$67,745,425.34	\$67,589,435.19	\$66,221,269.42	\$155,990.15

Bajo protesta de decir verdad declaramos que los Estados Financieros y sus Notas son razonablemente correctos y responsabilidad del emisor

M. EN G.P.A. MIGUEL ÁNGEL CONTRERAS ÁLVAREZ
 COMISIONADO

MTRO. ENRIQUE GUTIÉRREZ RODRÍGUEZ
 SUBDIRECTOR ADMINISTRATIVO

C.P. SAUL IRAN ZUNIGA BARCENAS
 COORDINADOR DE RECURSOS FINANCIEROS



GOBIERNO DEL ESTADO DE QUERÉTARO
Reporte de avance de Indicadores 2019 (4o Trim)
3GSP COMISIÓN ESTATAL DEL SISTEMA PENITENCIARIO DE QUERÉTARO

Dependencia / Entidad / Órgano
 desconcentrado / Fideicomiso:

DENOMINACIÓN DEL PROGRAMA

Programa de reinserción social.

NIVEL	No.	RESUMEN NARRATIVO	NOMBRE DEL INDICADOR	MÉTODO DE CÁLCULO	FRECUENCIA MEDICIÓN	META PROGRAMA	1er TRIM	2do TRIM	3er TRIM	4to TRIM	META ALCANZA DA
PROPOSITO		Personas privadas de la Libertad y Población externada que cumple disposición judicial, que adquiere las herramientas necesarias para incrementar sus capacidades y habilidades para reintegrarse en la sociedad	Porcentaje de la Población de Personas Privadas de la Libertad y Población Externada que de Cumplimiento a la Ejecución de Mandatos Judiciales	(Población de Personas Privadas de la Libertad y Población Externada que cumple mandatos judiciales/Total de población de Personas Privadas de la Libertad y Población Externada) *100	Trimestral	90.00	96.37	96.76	97.66	93.48	95.74
COMPONENTE	1	Servicios de Reinserción Social Otorgados	Porcentaje de la población de Personas Privadas de la Libertad y Población Externada que es atendida mediante la aplicación de Programas Educativos, de Salud, Deportivos, Laborales y Culturales	100 * (Población de Personas Privadas de la Libertad y Población Externada atendida mediante la aplicación de programas educativos, de salud, deportivos, laborales y culturales / Total de Población de Personas Privadas de la Libertad y Población Externada)	Trimestral	75.00	81.40	74.54	73.79	76.98	76.63
ACTIVIDAD	1.1	Asignación de espacios dignos para su reclusión	Porcentaje de la Población de Personas Privadas de la Libertad en los Centros Penitenciarios, con quejas ante la Comisión Estatal de Derechos Humanos por espacios poco dignos.	100 * (Población de Personas Privadas de la Libertad con queja ante la CEDH / Total de la Población de Personas Privadas de la Libertad)	Trimestral	0.00	0.00	0.00	0.00	0.16	0.04
	1.4	Aplicación de tratamientos de salud Integral	Porcentaje de la Población de Personas Privadas de la Libertad y Población Externada, que reciben Tratamientos de Salud Integral	100 * (Población de Personas Privadas de la Libertad y Población Externada con tratamientos de salud integral / Total de Población de Personas Privadas de la Libertad y Población Externada en los Centros penitenciarios y Población externada)	Trimestral	75.00	84.45	85.00	73.36	81.51	81.06
	1.5	Aplicación de programas de formación educativa	Porcentaje de la Población de Personas Privadas de la Libertad y Población Externada que son atendidos mediante programas educativos y culturales	100 * (Población de Personas Privadas de la Libertad y Población Externada atendida mediante programas educativos y culturales, para su reinserción social / Total de la Población de Personas Privadas de la Libertad de los Centros Penitenciarios y Población Externada)	Trimestral	70.00	69.57	64.66	70.11	77.06	70.41

M. en GPA Miguel Ángel Contreras Álvarez
 Comisionado

08/01/2020



GOBIERNO DEL ESTADO DE QUERÉTARO

Reporte de avance de Indicadores 2019 (4o Trim)

3GSP COMISIÓN ESTATAL DEL SISTEMA PENITENCIARIO DE QUERÉTARO

Dependencia / Entidad / Órgano
desconcentrado / Fideicomiso:

DENOMINACIÓN DEL PROGRAMA

Programa de reinserción social.

NIVEL	No.	RESUMEN NARRATIVO	NOMBRE DEL INDICADOR	MÉTODO DE CÁLCULO	FRECUENCIA MEDICIÓN	META PROGRAMA	1er TRIM	2do TRIM	3er TRIM	4to TRIM	META ALCANZADA
ACTIVIDAD	1.6	Aplicación de programas para el trabajo	Porcentaje de la población de Personas Privadas de la Libertad y Población Externada con Ocupación Laboral	$100 * (\text{Población de Personas Privadas de la Libertad y Población Externada con ocupación laboral} / \text{Total de Población de Personas Privadas de la Libertad y Población Externada})$	Trimestral	70.00	75.10	70.23	70.11	63.37	69.61
	1.7	Aplicación de programas de fomento y práctica del deporte	Porcentaje de la Población de Personas Privadas de la Libertad participante en actividades Deportivas en los Centros Penitenciarios	$100 * (\text{Número de participantes de la Población de Personas Privadas de la Libertad en actividades deportivas} / \text{Total de Población de Personas Privadas de la Libertad})$	Trimestral	85.00	88.27	80.22	88.87	87.22	85.70
	1.8	Asignación del servicio de custodia y vigilancia	Número de incidencias (motines, intentos de fuga, fugas, riñas) por parte de las Personas Privadas de la Libertad al interior de los Centros Penitenciarios	Número de incidencias en los Centros Penitenciarios	Trimestral	0.00	0.00	0.00	0.00	0.00	0.00
	1.9	Coordinación general de la operación del Sistema Penitenciario y profesionalización.	Porcentaje de avance en la aplicación de evaluaciones de Competencias Básicas a personal de Custodia Penitenciaria y Policía Procesal.	$(\text{Elementos de Custodia Penitenciaria y Policía Procesal evaluados en Competencias Básicas} / \text{Total de Elementos de Custodia Penitenciaria y Policía Procesal obligados}) * 100$	Trimestral	100.00	0.00	96.98	0.00	0.00	86.98
		Porcentaje de avance en la aplicación de evaluaciones de Control de Confianza a Personal de Custodia Penitenciaria y Policía Procesal.	$(\text{Elementos de Custodia Penitenciaria y Policía Procesal evaluado en Control de Confianza} / \text{Total de Elementos de Custodia Penitenciaria y Policía Procesal obligados}) * 100$	Trimestral	100.00	90.83	93.94	90.10	0.00	91.29	
		Porcentaje de avance en la aplicación de evaluación de Desempeño a personal de Custodia Penitenciaria y Policía Procesal.	$(\text{Elementos de Custodia Penitenciaria y Policía Procesal con aplicación de Evaluación de Desempeño} / \text{Total de Elementos de Custodia Penitenciaria y Policía Procesal obligados}) * 100$	Trimestral	100.00	0.00	0.00	93.51	0.00	93.51	
		Porcentaje de avance en la capacitación del personal de Custodia Penitenciaria y Policía Procesal.	$(\text{Elementos de Custodia Penitenciaria y Policía Procesal que recibieron capacitación en formación inicial, continúe o de mandos} / \text{Total de Elementos de Custodia Penitenciaria y Policía Procesal obligados}) * 100$	Trimestral	100.00	0.00	96.39	101.05	100.00	98.99	

M. en GPA Miguel Ángel Contreras Álvarez

Comisionado



GOBIERNO DEL ESTADO DE QUERÉTARO
Reporte de avance de Indicadores 2019 (4o Trím)

Dependencia / Entidad / Órgano
desconcentrado /

3GSP-COMISIÓN ESTATAL DEL SISTEMA PENITENCIARIO DE QUERÉTARO

DENOMINACIÓN DEL

Programa de reinserción social.

NIVEL	No.	RESUMEN NARRATIVO	NOMBRE DEL INDICADOR	AGRUPACIÓN DIMENSIÓN SENTIDO EXPRESIÓN	MÉTODO DE CÁLCULO	UNIDAD DE MEDIDA	FRECUENCIA A MEDICIÓN	LÍNEA BASE	META PROGR AMADA	1er TRIM	2do TRIM	3er TRIM	4to TRIM	META ALCANZ ADA	UMBRAL
PROÓSITO		Personas privadas de la Libertad y Población externada que cumple disposición judicial, que adquiere las herramientas necesarias para incrementar sus capacidades y habilidades para reintegrarse en la sociedad	Porcentaje de la Población de Personas Privadas de la Libertad y Población Externada que da Cumplimiento a la Ejecución de Mandatos Judiciales	Promedio Eficiencia Ascendente Porcentaje	(Población de Personas Privadas de la Libertad Expedientes Trimestral y Población Externada que cumple mandatos judiciales/Total de población de Personas Privadas de la Libertad y Población Externada) *100		Trimestral	90.00	90.00	96.37	96.76	97.66	93.48	95.74	Verde
JUSTIFICACIÓN TRIMESTRAL															
1ro.															
2ro.															
3er.															
4to.															
COMPONENTE 1		Servicios de Reinserción Social Otorgados	Porcentaje de la población de Personas Privadas de la Libertad y Población Externada que es atendida mediante la aplicación de Programas Educativos, de Salud, Deportivos, Laborales y Culturales	Promedio Eficiencia Ascendente Porcentaje	100 * (Población de Personas Privadas de la Libertad y Población Externada atendida mediante la aplicación de programas educativos, de salud, deportivos, laborales y culturales / Total de Población de Personas Privadas de la Libertad y Población Externada)		Trimestral	75.00	75.00	81.40	74.54	73.78	76.98	76.63	Verde
JUSTIFICACIÓN TRIMESTRAL															
1ro.															
2ro.															
3er.															
4to.															
ACTIVIDAD	11	Asignación de espacios dignos para su reclusión	Porcentaje de la Población de Personas Privadas de la Libertad en los Centros Penitenciarios, con quejas ante la Comisión Estatal de Derechos Humanos por	Promedio Eficiencia Descendente Porcentaje	100 * (Población de Personas Privadas de la Libertad con queja ante la CEDH / Total de la Población de Personas Privadas de la Libertad)		Trimestral	0.00	0.00	0.00	0.00	0.00	0.16	0.04	Verde

08/01/2020

M. en GPA Miguel Ángel Contreras Álvarez
Comisionado



GOBIERNO DEL ESTADO DE QUERÉTARO
Reporte de avance de indicadores 2019 (4o Trím)

Dependencia / Entidad / Órgano
 desconcentrado /

3GSP-COMISIÓN ESTATAL DEL SISTEMA PENITENCIARIO DE QUERÉTARO

DENOMINACIÓN DEL

Programa de reinserción social.

NIVEL	No.	RESUMEN NARRATIVO	NOMBRE DEL INDICADOR	AGRUPACIÓN DIMENSIÓN SENTIDO EXPRESIÓN	MÉTODO DE CÁLCULO	UNIDAD DE MEDIDA	FRECUENCIA A MEDICIÓN	LÍNEA BASE	META PROGR AMADA	1er TRIM	2do TRIM	3er TRIM	4to TRIM	META ALCANZ AOA	UMBRAL
			espacios poco dignos.	Promedio Eficiencia Descendente Porcentaje	$100 * (\text{Población de Personas Privadas de la Libertad con queja ante la CEDH} / \text{Total de la Población de Personas Privadas de la Libertad})$	Quejas	Trimestral	0.00	0.00	0.00	0.00	0.00	0.16	0.04	Verde
JUSTIFICACIÓN TRIMESTRAL															
1ro.															
2ro.															
3er.															
4to.															
ACTIVIDAD	14	Aplicación de tratamientos de salud integral	Porcentaje de la Población de Personas Privadas de la Libertad y Población Externada, que reciben Tratamientos de Salud Integral	Promedio Calidad Ascendente Porcentaje	$100 * (\text{Población de Personas Privadas de la Libertad y Población Externada con tratamientos de salud Integral} / \text{Total de Población de Personas Privadas de la Libertad y Población Externada en los Centros penitenciarios y Población externada})$	Tratamientos	Trimestral	80.00	75.00	84.45	85.00	73.36	81.51	81.06	Verde
JUSTIFICACIÓN TRIMESTRAL															
1ro. Se superó la meta establecida, debido a que la Subdirección de Reinserción social realizó en Marzo una brigada de Salud y servicios, para externados y familiares de las Personas Privadas de la Libertad.															
2ro. Se tuvo un incremento ya que se realizaron talleres por parte del Centro Estatal de Salud Mental y Alcohólicos anónimos además de aplicar pruebas de VIH en el Centro Penitenciario CP2F Femenil incrementando el mayor número de participantes en servicios integrales de salud.															
3er.															
4to.															
	15	Aplicación de programas de formación educativa	Porcentaje de la Población de Personas Privadas de la Libertad y Población Externada que son atendidos mediante programas educativos y culturales	Promedio Eficiencia Ascendente Porcentaje	$100 * (\text{Población de Personas Privadas de la Libertad y Población Externada atendida mediante programas educativos y culturales para su reinserción social} / \text{Total de la Población de Personas Privadas de la Libertad de los Centros Penitenciarios y Población Externada})$	Programas educativos y culturales	Trimestral	70.00	70.00	69.57	84.68	70.11	77.06	70.41	Verde
JUSTIFICACIÓN TRIMESTRAL															
1ro.															
2ro.															

M. en GPA Miguel Ángel Contreras Álvarez
 Comisionado

08/07/2019



GOBIERNO DEL ESTADO DE QUERÉTARO
Reporte de avance de Indicadores 2019 (4o Trim)

Dependencia / Entidad / Órgano
desconcentrado /

3GSP-COMISIÓN ESTATAL DEL SISTEMA PENITENCIARIO DE QUERÉTARO

DENOMINACIÓN DEL

Programa de reinserción social.

NIVEL	No.	RESUMEN NARRATIVO	NOMBRE DEL INDICADOR	AGRUPACIÓN DIMENSIÓN SENTIDO EXPRESIÓN	MÉTODO DE CÁLCULO	UNIDAD DE MEDIDA	FRECUENCIA A MEDICIÓN	LÍNEA BASE	META PROGR AMADA	1er TRIM	2do TRIM	3er TRIM	4to TRIM	META ALCANZ ADA	UMBRAL
ACTIVIDAD	16	Aplicación de programas para el trabajo	Porcentaje de la población de Personas Privadas de la Libertad y Población Externada con Ocupación Laboral	Promedio Eficiencia Ascendente Porcentaje	$100 * (\text{Población de Personas Privadas de la Libertad y Población Externada con ocupación laboral} / \text{Total de Población de Personas Privadas de la Libertad y Población Externada})$	Internados y Trimestral		67.00	70.00	75.10	70.23	70.11	63.37	69.61	Verde
JUSTIFICACIÓN TRIMESTRAL															
1ro.															
2ro.															
3er.															
4to.															
	17	Aplicación de programas de fomento y práctica del deporte	Porcentaje de la Población de Personas Privadas de la Libertad participante en actividades Deportivas en los Centros Penitenciarios	Promedio Calidad Ascendente Porcentaje	$100 * (\text{Número de participantes de la Población de Personas Privadas de la Libertad en actividades deportivas} / \text{Total de Población de Personas Privadas de la Libertad})$	Participación Trimestral		67.00	65.00	66.27	60.22	66.97	67.22	65.70	Verde
JUSTIFICACIÓN TRIMESTRAL															
1ro.															
2ro.															
3er.															
4to.															
	18	Asignación del servicio de custodia y vigilancia	Número de incidencias (motines, intentos de fuga, riñas) por parte de las Personas Privadas de la Libertad al Interior de los Centros Penitenciarios	Suma Eficiencia Descendente Número absoluto	Número de incidencias en los Centros Penitenciarios	Incidencias Trimestral		3.00	0.00	0.00	0.00	0.00	0.00	0.00	Verde

08/01/2020

M. en GPA Miguel Ángel Contreras Álvarez
Comisionado



GOBIERNO DEL ESTADO DE QUERÉTARO
Reporte de avance de Indicadores 2019 (4o Trim)

Dependencia / Entidad / Órgano
desconcentrado /
DENOMINACIÓN DEL

3GSP-COMISIÓN ESTATAL DEL SISTEMA PENITENCIARIO DE QUERÉTARO
Programa de reinserción social.

NIVEL	No.	RESUMEN NARRATIVO	NOMBRE DEL INDICADOR	AGRUPACIÓN DIMENSIÓN SENTIDO EXPRESIÓN	MÉTODO DE CÁLCULO	UNIDAD DE MEDIDA	FRECUENCIA A MEDICIÓN	LÍNEA BASE	META PROGR AMADA	1er TRIM	2do TRIM	3er TRIM	4to TRIM	META ALCANZ ADA	UMBRAL
-------	-----	-------------------	----------------------	--	-------------------	------------------	-----------------------	------------	------------------	----------	----------	----------	----------	-----------------	--------

JUSTIFICACIÓN TRIMESTRAL

1ro.	
2ro.	
3er.	
4to.	

ACTIVIDAD	19	Coordinación general de la operación del Sistema Penitenciario y profesionalización.	Porcentaje de avance en la aplicación de evaluación de Desempeño a personal de Custodia Penitenciaria y Policía Procesal.	Promedio Eficiencia Ascendente Porcentaje	(Elementos de Custodia Penitenciaria y Policía Procesal con aplicación de Evaluación de Desempeño / Total de Elementos de Custodia Penitenciaria y Policía Procesal, obligados)*100	Elementos	Trimestral		100.00	0.00	0.00	83.51	0.00	83.51	Verde
-----------	----	--	---	---	---	-----------	------------	--	--------	------	------	-------	------	-------	-------

JUSTIFICACIÓN TRIMESTRAL

1ro.	Se encuentra en trámite el Reglamento del Servicio Profesional de Carrera, por lo que no se tuvo avance en el presente trimestre, quedando la programación de las evaluaciones serán a partir del segundo trimestre.
2ro.	Respecto a este indicador, le informo que de las 185 evaluaciones programadas para este ejercicio 2019, se llevaron a cabo 173 evaluaciones en el periodo de mayo a junio pero falta la revisión y aprobación del proceso por parte de la Comisión del Servicio Profesional de Carrera la cual se llevará a cabo el día 10 de julio del presente año en convenio de colaboración en materia de profesionalización con la Fiscalía General del Estado de Querétaro.
3er.	
4to.	

Porcentaje de avance en la aplicación de evaluaciones de Competencias Básicas a personal de Custodia Penitenciaria y Policía Procesal.	Promedio Eficiencia Ascendente Porcentaje	(Elementos de Custodia Penitenciaria y Policía Procesal evaluados en Competencias Básicas / Total de Elementos de Custodia Penitenciaria y Policía Procesal obligados)*100	Elementos	Trimestral		100.00	0.00	86.96	0.00	0.00	86.96	Amarillo
--	---	--	-----------	------------	--	--------	------	-------	------	------	-------	----------

JUSTIFICACIÓN TRIMESTRAL

1ro.	Debido a que se tiene en trámite el convenio con CECAFI no hay avance en el presente trimestre quedando la programación a partir del mes de Mayo.
2ro.	

M. en GPA Miguel Angel Contreras Alvarez
Comisionado

08/04/2020



GOBIERNO DEL ESTADO DE QUERÉTARO
Reporte de avance de Indicadores 2019 (4o Trím)

Dependencia / Entidad / Órgano
 desconcentrado /

3GSP-COMISIÓN ESTATAL DEL SISTEMA PENITENCIARIO DE QUERÉTARO

DENOMINACIÓN DEL

Programa de reinserción social.

NIVEL	No.	RESUMEN NARRATIVO	NOMBRE DEL INDICADOR	AGRUPACIÓN DIMENSIÓN SENTIDO EXPRESIÓN	MÉTODO DE CÁLCULO	UNIDAD DE MEDIDA	FRECUENCIA DE MEDICIÓN	LÍNEA BASE	META PROGR AMADA	1er TRIM	2do TRIM	3er TRIM	4to TRIM	META ALCANZ ADA	UMBRAL
-------	-----	-------------------	----------------------	--	-------------------	------------------	------------------------	------------	------------------	----------	----------	----------	----------	-----------------	--------

3er. No se logró llegar a la meta toda vez que las evaluaciones se realizan una vez al año, en este caso se reporto durante el segundo trimestre.

4to. De los 23 obligados se evaluaron 20 (86.95%) debido a que dos elementos se dieron de baja y uno estaba incapacitado, a la fecha de la evaluación; las evaluaciones se realizan una vez al año, quedando reportadas en el 2º trím.

Porcentaje de avance en la aplicación de evaluaciones de Control de Confianza a Personal de Custodia Penitenciaria y Policía Procesal.

Promedio Eficiencia Ascendente Porcentaje

(Elementos de Custodia Penitenciaria y Policía Procesal evaluado en Control de Confianza / Total de Elementos de Custodia Penitenciaria y Policía Procesal obligados)*100

Elementos	Trimestral	100.00	90.83	93.94	90.10	0.00	91.29	Verde
-----------	------------	--------	-------	-------	-------	------	-------	-------

JUSTIFICACIÓN TRIMESTRAL

1ro.
 2ro.
 3er.
 4to.

Porcentaje de avance en la capacitación del personal de Custodia Penitenciaria y Policía Procesal.

Promedio Eficiencia Ascendente Porcentaje

(Elementos de Custodia Penitenciaria y Policía Procesal que recibieron capacitación en formación inicial, continúa o de mandos / Total de Elementos de Custodia Penitenciaria y Policía Procesal obligados)*100

Elementos	Trimestral	100.00	0.00	96.59	101.05	100.00	98.99	Verde
-----------	------------	--------	------	-------	--------	--------	-------	-------

JUSTIFICACIÓN TRIMESTRAL

1ro. Debido a que se tiene en trámite el convenio con CECAFI, no hay avance en el presente trimestre, quedando la programación a partir del mes de Mayo.

2ro.
 3er.
 4to.

M. en GPA Miguel Ángel Contreras Álvarez
 Comisionado

08/04/2020



GOBIERNO DEL ESTADO DE QUERÉTARO

Gráfica de avance del cumplimiento de metas 2019

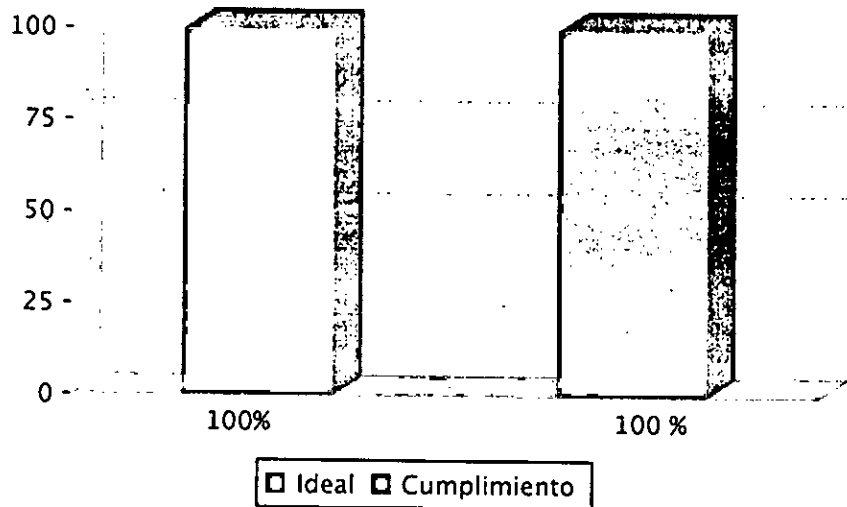
Organismo público

3GSP COMISIÓN ESTATAL DEL SISTEMA PENITENCIARIO DE QUERÉTARO


Nombre Programa/Proyecto

44421E0010 Programa de reinserción social.

Porcentaje de cumplimiento de indicadores



Indicadores según umbral



Indicadores según umbral

1. Cumple	11
2. Sobrecumplimiento / Cumplimiento parcial	1
3. No cumple	0
4. Sin avance	0
Total	12

Umbral	Etiqueta	Criterio	Parámetro
○	Cumple	El valor alcanzado del indicador se encuentra en un rango por encima y por debajo de la meta programada, pero se mantiene dentro de los límites establecidos como aceptables.	+/- 10%
○	Sobrecumplimiento	El valor alcanzado del indicador es mayor que la meta programada pero se mantiene dentro del rango establecido.	> 10%
○	Cumplimiento parcial	El valor alcanzado del indicador es menor que la meta programada pero se mantiene dentro del rango establecido.	>- 10% y <- 16%
●	No cumple	El valor alcanzado del indicador está muy por debajo de la meta programada.	> - 16%



GOBIERNO DEL ESTADO DE QUERÉTARO

Gráfica de avance del cumplimiento de metas 2019

Organismo público

3GSP COMISIÓN ESTATAL DEL SISTEMA PENITENCIARIO DE QUERÉTARO

Nombre Programa/Proyecto

44421E0010 Programa de reinserción social.

NIVEL	No.	RESUMEN NARRATIVO	NOMBRE DEL INDICADOR	SENTIDO	META PROGR	META ALCANZADA	DIFERENCIA PORCENTUAL	SEMAFORIZACIÓN
PROPOSITO		Personas privadas de la Libertad y Población externada que cumple disposición judicial, que adquiere las herramientas necesarias para incrementar sus capacidades y habilidades para reintegrarse en la sociedad	Porcentaje de la Población de Personas Privadas de la Libertad y Población Externada que da Cumplimiento a la Ejecución de Mandatos Judiciales	Ascendente	90.00	95.74	6.37 %	● Cumple
COMPONENTE	[1]	Servicios de Reinserción Social Otorgados	Porcentaje de la población de Personas Privadas de la Libertad y Población Externada que es atendida mediante la aplicación de Programas Educativos, de Salud, Deportivos, Laborales y Culturales	Ascendente	75.00	76.63	2.17 %	● Cumple
ACTIVIDAD	[1.1]	Asignación de espacios dignos para su reclusión	Porcentaje de la Población de Personas Privadas de la Libertad en los Centros Penitenciarios, con quejas ante la Comisión Estatal de Derechos Humanos por espacios poco dignos.	Descendente	0.00	0.04	0.00 %	● Cumple
	[1.4]	Aplicación de tratamientos de salud integral	Porcentaje de la Población de Personas Privadas de la Libertad y Población Externada, que reciben Tratamientos de Salud Integral	Ascendente	75.00	81.06	8.09 %	● Cumple
	[1.5]	Aplicación de programas de formación educativa	Porcentaje de la Población de Personas Privadas de la Libertad y Población Externada que son atendidos mediante programas educativos y culturales	Ascendente	70.00	70.41	0.59 %	● Cumple
	[1.6]	Aplicación de programas para el trabajo	Porcentaje de la población de Personas Privadas de la Libertad y Población Externada con Ocupación Laboral	Ascendente	70.00	69.61	-0.56 %	● Cumple
	[1.7]	Aplicación de programas de fomento y práctica del deporte	Porcentaje de la Población de Personas Privadas de la Libertad participante en actividades Deportivas en los Centros Penitenciarios	Ascendente	85.00	85.70	0.83 %	● Cumple
	[1.8]	Asignación del servicio de custodia y vigilancia	Número de incidencias (motines, intentos de fuga, fugas, riñas) por parte de las Personas Privadas de la Libertad al interior de los Centros Penitenciarios	Descendente	0.00	0.00	0.00 %	● Cumple
	[1.9]	Coordinación general de la operación del Sistema Penitenciario y profesionalización.	Porcentaje de avance en la aplicación de evaluaciones de Competencias Básicas a personal de Custodia Penitenciaria y Policía Procesal.	Ascendente	100.00	86.96	-13.04 %	Cumplimiento parcial
			Porcentaje de avance en la aplicación de evaluaciones de Control de Confianza a Personal de Custodia Penitenciaria y Policía Procesal.	Ascendente	100.00	91.29	-8.71 %	● Cumple
			Porcentaje de avance en la aplicación de evaluación de Desempeño a personal de Custodia Penitenciaria y Policía Procesal.	Ascendente	100.00	93.51	-6.49 %	● Cumple



GOBIERNO DEL ESTADO DE QUERÉTARO
Gráfica de avance del cumplimiento de metas 2019

Organismo público

3GSP COMISIÓN ESTATAL DEL SISTEMA PENITENCIARIO DE QUERÉTARO

Nombre Programa/Proyecto

44421E0010 Programa de reinserción social.

NIVEL	No.	RESUMEN NARRATIVO	NOMBRE DEL INDICADOR	SENTIDO	META PROGR	META ALCANZADA	DIFERENCIA PORCENTUAL	SEMAFORIZACIÓN
ACTIVIDAD	[1.9]	Coordinación general de la operación del Sistema Penitenciario y profesionalización.	Porcentaje de avance en la capacitación del personal de Custodia Penitenciaria y Policía Procesal	Ascendente	100.00	98.99	-1.01 %	Cumple



COMISION ESTATAL DEL SISTEMA PENITENCIARIO DE QUERÉTARO
Indicadores de Postura Fiscal
 Del 1 de Enero al 31 de Diciembre de 2019



Concepto	Estimado	Devengado	Pagado ³
I. Ingresos Presupuestarios (I=1+2)	454,589,356	486,416,563	486,416,563
1. Ingresos del Gobierno de la Entidad Federativa ¹	0	0	0
2. Ingresos del Sector Paraestatal ¹	454,589,356	486,416,563	486,416,563
II. Egresos Presupuestarios (II=3+4)	454,589,356	556,437,483	549,044,312
3. Egresos del Gobierno de la Entidad Federativa ²	0	0	0
4. Egresos del Sector Paraestatal ²	454,589,356	556,437,483	549,044,312
III. Balance Presupuestario (Superávit o Déficit) (III = I - II)	0	-70,020,920	-62,627,749

Concepto	Estimado	Devengado	Pagado ³
III. Balance presupuestario (Superávit o Déficit)	0	-70,020,920	-62,627,749
IV. Intereses, Comisiones y Gastos de la Deuda	0	0	0
V. Balance Primario (Superávit o Déficit) (V= III - IV)	0	-70,020,920	-62,627,749

Concepto	Estimado	Devengado	Pagado ³
A. Financiamiento	0	0	0
B. Amortización de la deuda	0	0	0
C. Endeudamiento ó desendeudamiento (C = A - B)	0	0	0

1. Los Ingresos que se presentan son los ingresos presupuestarios totales sin incluir los ingresos por financiamientos. Los Ingresos del Gobierno de la Entidad Federativa corresponden a los del Poder Ejecutivo, Legislativo Judicial y Autónomos
2. Los egresos que se presentan son los egresos presupuestarios totales sin incluir los egresos por amortización. Los egresos del Gobierno de la Entidad Federativa corresponden a los del Poder Ejecutivo, Legislativo, Judicial y Órganos Autónomos
3. Para Ingresos se reportan los ingresos recaudados; para egresos se reportan los egresos pagados

M. EN G.P.A. MIGUEL ÁNGEL CONTRERAS ÁLVAREZ
 COMISIONADO

MTRO. ENRIQUE GUTIÉRREZ RODRÍGUEZ
 SUBDIRECTOR ADMINISTRATIVO

C.P. SAÚL IRÁN ZÚÑIGA BARRCENAS
 COORDINADOR DE RECURSOS FINANCIEROS

**COMISIÓN ESTATAL DEL SISTEMA
PENITENCIARIO DE QUERÉTARO
CUMPLIMIENTO DE LA LEY DE DISCIPLINA
FINANCIERA DE LAS ENTIDADES FEDERATIVAS
Y LOS MUNICIPIOS
CON CIFRAS AL
31 DE DICIEMBRE DE 2019**

**COMISIÓN ESTATAL DEL SISTEMA PENITENCIARIO DE QUERÉTARO
SANTIAGO DE QUERETARO**

ÍNDICE

	Anexos
OPINIÓN INDEPENDIENTE	“A”
Estado de Situación Financiera detallado	“B”
Informe Analítico de la Deuda Pública y Otros pasivos	“C”
Informe Analítico de Obligaciones diferentes de Financiamientos	“D”
Balance Presupuestario	“E”
Estado Analítico de Ingresos detallado	“F”
Estado Analítico del Ejercicio del Presupuesto de Egresos detallado Clasificación por Objeto del Gasto	“G”
Estado Analítico del Ejercicio del Presupuesto de Egresos detallado Clasificación Administrativa	“H”
Estado Analítico del Ejercicio del Presupuesto de Egresos detallado Clasificación Funcional	“I”
Estado Analítico del Ejercicio del Presupuesto de Egresos detallado Clasificación Servicios Personales por categoría	“J”
Guía de Cumplimiento de la Ley de Disciplina Financiera de las Entidades Federativas y los Municipios	“K”



INFORME DE LOS AUDITORES INDEPENDIENTES

A LA SECRETARÍA DE LA CONTRALORÍA DEL ESTADO DE QUERÉTARO AL CONSEJO DIRECTIVO DE LA COMISIÓN ESTATAL DEL SISTEMA PENITENCIARIO DE QUERÉTARO

OPINIÓN

Hemos auditado los estados financieros elaborados de conformidad con la Ley de Disciplina Financiera de las Entidades Federativas y los Municipios (LDF) de la **COMISIÓN ESTATAL DEL SISTEMA PENITENCIARIO DE QUERÉTARO**, correspondientes al ejercicio del 1 de enero al 31 de diciembre de **2019**, que comprenden el Estado de Situación Financiera Detallado, el Informe Analítico de la Deuda Pública y Otros Pasivos, el Informe Analítico de Obligaciones Diferentes de Financiamiento y el Balance Presupuestario y el Estado analítico de Ingresos Detallado, el Estado Analítico del Ejercicio del Presupuesto de Egresos Detallado en sus clasificaciones: por Objeto del Gasto, Administrativa, Funcional, Servicios Personales por categoría, así como la Guía de Cumplimiento de la Ley de Disciplina Financiera de las Entidades Federativas y los Municipios, así como otra información explicativa.

En nuestra opinión, los estados financieros adjuntos, de la **COMISIÓN ESTATAL DEL SISTEMA PENITENCIARIO DE QUERÉTARO**, que se describen en el párrafo anterior, están preparados, en todos los aspectos materiales, de conformidad con las disposiciones en materia de información financiera establecidas en la Ley de Disciplina Financiera de las Entidades Federativas y los Municipios y Ley General de Contabilidad Gubernamental.

FUNDAMENTO DE LA OPINIÓN

Hemos llevado a cabo nuestra auditoría de conformidad con las Normas Internacionales de Auditoría. Nuestras responsabilidades, de acuerdo con estas normas, se describen con más detalle en la sección "Responsabilidades del auditor para la auditoría de los estados financieros" de nuestro informe. Somos independientes de la entidad de conformidad con el Código de Ética Profesional del Instituto Mexicano de Contadores Públicos, A.C. (Código de Ética Profesional), junto con los requerimientos de ética que son aplicables a nuestras auditorías de los estados financieros en México, y hemos cumplido con las demás responsabilidades de ética de conformidad con esos requerimientos y con el Código de Ética Profesional. Consideramos que la evidencia de auditoría que hemos obtenido proporciona una base suficiente y adecuada para nuestra opinión.

PÁRRAFO DE ÉNFASIS

a) Base de preparación contable y utilización de este informe:

1. Llamamos la atención sobre las notas a los estados financieros adjuntos, en la que se describen las bases contables utilizadas para su preparación. Dichos estados financieros fueron preparados para cumplir con los requerimientos normativos gubernamentales a que está sujeta la entidad y para ser integrados en el Reporte de la Cuenta Pública Estatal, los cuales están presentados en los formatos que para tal efecto fueron establecidos por el Consejo Nacional de Armonización Contable (CONAC); consecuentemente, éstos pueden no ser apropiados para otra finalidad. Nuestra opinión no se modifica por esta cuestión.
2. La Comisión Estatal del Sistema Penitenciario de Querétaro (CESPQ), llevó a cabo las acciones necesarias para dar cumplimiento al Artículo 2º Transitorio del Decreto que crea esta Comisión, que a la letra dice:

“Artículo Segundo. Los recursos humanos, materiales y financieros con que cuenta la Dirección General de Reinserción Social adscrita a la Secretaría de Gobierno, formarán parte del organismo público descentralizado denominado Comisión Estatal del Sistema Penitenciario de Querétaro. Para efectos de lo anterior, la Comisión Estatal del Sistema Penitenciario de Querétaro deberá obtener los registros fiscales y administrativos que procedan”.

El Poder Ejecutivo del Estado de Querétaro a través del Oficial Mayor y de la Dirección de Control Patrimonial de la propia Oficialía Mayor, celebró con la CESPQ los instrumentos jurídicos denominados “Contratos de Comodato”, y a través de la Cláusula Primera da en Comodato 8 inmuebles que pertenecían a la extinta Dirección General de Reinserción Social adscrita a la Secretaría de Gobierno del Poder Ejecutivo del Estado de Querétaro; sin embargo, del análisis del contrato de comodato se identifica la posibilidad de que los objetivos de la CESPQ no se cumplan a partir de lo que indica la Cláusula Decimo Segunda del contrato que a la letra dice:

“DECIMA SEGUNDA. El presente contrato podrá terminarse anticipadamente por las siguientes causas:

- A. De común acuerdo entre ambas partes;***
- B. Porque "EL COMODANTE" necesite usar o disponer de "LOS INMUEBLES" por cualquier otra causa distinta al interés general, previa, notificación con 60 días naturales de anticipación”.***

En forma específica, al inciso “B” que antecede, lo que supone una incertidumbre y/o contingencia importante relacionada con eventos o con condiciones que pueden originar dudas significativas sobre la capacidad de la entidad para continuar como una entidad en funcionamiento.

b) Otras cuestiones:

Los estados financieros del ejercicio 2018, que se presentan únicamente para efectos comparativos fueron dictaminados por otro Contador Público, quien emitió su dictamen con fecha 14 de enero de 2019, con salvedades.

RESPONSABILIDADES DE LA ADMINISTRACIÓN Y DE LOS ENCARGADOS DEL GOBIERNO DE LA ENTIDAD SOBRE LOS ESTADOS FINANCIEROS

La administración es responsable de la preparación de los estados financieros adjuntos de conformidad con las disposiciones en materia de información financiera establecidas en la Ley de Disciplina Financiera de las Entidades Federativas y los Municipios y del control interno que la administración consideró necesario para permitir la preparación de estados financieros libres de incorrección material debida a fraude o error.

En la preparación de los estados financieros, la administración es responsable de la valoración de la capacidad de la entidad para continuar operando como una entidad en funcionamiento, revelando, en su caso, las cuestiones relativas a la entidad en funcionamiento y utilizando las bases contables aplicables a una entidad en funcionamiento, a menos que la administración tenga la intención de liquidar la entidad o cesar sus operaciones, o bien no exista una alternativa realista.

Los encargados del gobierno de la entidad son responsables de la supervisión del proceso de información financiera de la entidad.

RESPONSABILIDADES DEL AUDITOR SOBRE LA AUDITORÍA DE LOS ESTADOS FINANCIEROS

Nuestros objetivos son obtener una seguridad razonable sobre de que los estados financieros, en su conjunto, se encuentran libres de incorrección material, debido a fraude o error, y emitir un informe de auditoría que contiene nuestra opinión. Seguridad razonable es un alto nivel de seguridad, pero no es una garantía, de que una auditoría realizada de conformidad con las Normas Internacionales de Auditoría siempre detecte una incorrección material cuando existe. Las incorrecciones pueden deberse a fraude o error y son consideradas materiales si individualmente, o en su conjunto, puede preverse razonablemente que influyan en las decisiones económicas que los usuarios hacen basándose en los estados financieros.

Como parte de una auditoría de conformidad con las Normas Internacionales de Auditoría, aplicamos nuestro juicio profesional y mantenemos una actitud de escepticismo profesional durante toda la auditoría. También:

- Identificamos y evaluamos los riesgos de incorrección material en los estados financieros, debida a fraude o error, diseñamos y aplicamos los procedimientos de auditoría para responder a esos riesgos y obtener evidencia de auditoría suficiente y apropiada para obtener una base para nuestra opinión. El riesgo de no detectar una incorrección material debida a fraude es mayor que en el caso de una incorrección material, ya que el fraude puede implicar colusión, falsificación, manifestaciones intencionalmente erróneas, omisiones intencionales o la anulación del control interno.
- Obtenemos conocimiento del control interno importante para la auditoría con el fin de diseñar los procedimientos de auditoría que consideramos adecuados en las circunstancias, y no con la finalidad de expresar una opinión sobre la eficacia del control interno de la entidad.
- Evaluamos lo apropiado de las políticas contables utilizadas y la razonabilidad de las estimaciones contables, así como las revelaciones hechas por la administración de la entidad.
- Concluimos sobre lo apropiado del uso de la administración de las bases contables aplicables a una entidad en funcionamiento y, con base en la evidencia de auditoría obtenida, concluimos sobre si existe o no una incertidumbre importante relacionada con eventos o con condiciones que pueden originar dudas significativas sobre la capacidad de la entidad para continuar como entidad en funcionamiento. Si concluimos que existe una incertidumbre importante, se nos requiere que llamemos la atención en nuestro informe de auditoría sobre la correspondiente información revelada en los estados financieros o, si dicha revelación es insuficiente, que expresemos una opinión modificada. Nuestras conclusiones se basan en la evidencia de auditoría obtenida hasta la fecha de nuestro informe. Sin embargo, hechos o condiciones futuros pueden ser causa de que la entidad deje de ser una entidad en funcionamiento.
- Evaluamos en su conjunto, la presentación, la estructura y el contenido de los estados financieros de conformidad con la Ley de Disciplina Financiera de las Entidades Federativas y los Municipios, incluida la información revelada, y si los estados financieros representan las transacciones y hechos subyacentes de un modo que logran una presentación razonable

Nos comunicamos con los responsables del gobierno de la entidad en relación, entre otras cuestiones, con el alcance planeado y el momento de realización de la auditoría y los hallazgos importantes de la auditoría, así como cualquier deficiencia significativa en el control interno que identificamos durante nuestra auditoría.

Gómez y Sánchez Aldana, S.C.



C.P.C. Gerardo Martínez Yeo
Socio
Cédula Profesional N° 1396444

Watteau N° 31
Col. Santa María Nonoalco
C.P. 03700
Alcaldía de Benito Juárez

Ciudad de México, a 17 de enero de 2020.



COMISIÓN ESTATAL DEL SISTEMA PENITENCIARIO DE QUERÉTARO (a)
 Estado de Situación Financiera Detallado - LDF
 Al 31 de diciembre de 2018 y al 31 de Diciembre de 2019 (b)
 (PESOS)




Concepto (c)	2019 (d)	31 de diciembre de 2018 (e)	Concepto (c)	2019 (d)	31 de diciembre de 2018 (e)
ACTIVO			PASIVO		
Activo Circulante			Activo Circulante		
a. Efectivo y Equivalentes (a=a1+a2+a3+a4+a5+a6+a7)	12,737,381	74,280,663	a. Cuentas por Pagar a Corto Plazo (a=a1+a2+a3+a4+a5+a6+a7+a8+a9)	9,209,277	2,738,898
a1) Efectivo	0	0	a1) Servicios Personales por Pagar a Corto Plazo	4,980,300	0
a2) Bancos/Tesorería	12,633,692	74,280,663	a2) Proveedores por Pagar a Corto Plazo	3,894,207	0
a3) Bancos/Dependencias y Otros	0	0	a3) Contratistas por Obras Públicas por Pagar a Corto Plazo	0	0
a4) Inversiones Temporales (Hasta 3 meses)	0	0	a4) Participaciones y Aportaciones por Pagar a Corto Plazo	0	0
a5) Fondos con Afectación Específica	0	0	a5) Transferencias Otorgadas por Pagar a Corto Plazo	5,000	146,966
a6) Depósitos de Fondos de Terceros en Garantía y/o Administración	103,689	0	a6) Intereses, Comisiones y Otros Gastos de la Deuda Pública por Pagar a Corto Plazo	0	0
a7) Otros Efectivos y Equivalentes	0	0	a7) Retenciones y Contribuciones por Pagar a Corto Plazo	401,361	2,590,872
b. Derechos a Recibir Efectivo o Equivalentes (b=b1+b2+b3+b4+b5+b6+b7)	749,998	2,589,659	a8) Devoluciones de la Ley de Ingresos por Pagar a Corto Plazo	5,102	0
b1) Inversiones Financieras de Corto Plazo	0	0	a9) Otros Cuentas por Pagar a Corto Plazo	2,508	1,060
b2) Cuentas por Cobrar a Corto Plazo	749,998	2,589,659	b. Documentos por Pagar a Corto Plazo (b=b1+b2+b3)	0	0
b3) Deudores Diversos por Cobrar a Corto Plazo	0	0	b1) Documentos Comerciales por Pagar a Corto Plazo	0	0
b4) Ingresos por Recuperar a Corto Plazo	0	0	b2) Documentos con Contratistas por Obras Públicas por Pagar a Corto Plazo	0	0
b5) Deudores por Anticipos de la Tesorería a Corto Plazo	0	0	b3) Otros Documentos por Pagar a Corto Plazo	0	0
b6) Préstamos Otorgados a Corto Plazo	0	0	c. Porción a Corto Plazo de la Deuda Pública a Largo Plazo (c=c1+c2)	0	0
b7) Otros Derechos a Recibir Efectivo o Equivalentes a Corto Plazo	0	0	c1) Porción a Corto Plazo de la Deuda Pública	0	0
c. Derechos a Recibir Bienes o Servicios (c=c1+c2+c3+c4+c5)	0	0	c2) Porción a Corto Plazo de Arrendamiento Financiero	0	0
c1) Anticipo a Proveedores por Adquisición de Bienes y Prestación de Servicios a Corto Plazo	0	0	d. Títulos y Valores a Corto Plazo	0	0
c2) Anticipo a Proveedores por Adquisición de Bienes Inmuebles y Muebles a Corto Plazo	0	0	e. Pasivos Diferidos a Corto Plazo (e=e1+e2+e3)	0	0
c3) Anticipo a Proveedores por Adquisición de Bienes Intangibles a Corto Plazo	0	0	e1) Ingresos Cobrados por Adelantado a Corto Plazo	0	0
c4) Anticipo a Contratistas por Obras Públicas a Corto Plazo	0	0	e2) Intereses Cobrados por Adelantado a Corto Plazo	0	0
c5) Otros Derechos a Recibir Bienes o Servicios a Corto Plazo	0	0	e3) Otros Pasivos Diferidos a Corto Plazo	0	0
d. Inventarios (d=d1+d2+d3+d4+d5)	0	0	f. Fondos y Bienes de Terceros en Garantía y/o Administración a Corto Plazo (f=f1+f2+f3+f4+f5+f6)	103,945	80,906
d1) Inventario de Mercancías para Venta	0	0	f1) Fondos en Garantía a Corto Plazo	0	0
d2) Inventario de Mercancías Terminadas	0	0	f2) Fondos en Administración a Corto Plazo	103,945	80,906
d3) Inventario de Mercancías en Proceso de Elaboración	0	0	f3) Fondos Contingentes a Corto Plazo	0	0
d4) Inventario de Materias Primas, Materiales y Suministros para Producción	0	0	f4) Fondos de Fideicomisos, Mandatos y Contratos Análogos a Corto Plazo	0	0
d5) Bienes en Tránsito	0	0	f5) Otros Fondos de Terceros en Garantía y/o Administración a Corto Plazo	0	0
e. Almacenes	0	0	f6) Valores y Bienes en Garantía a Corto Plazo	0	0
f. Estimación por Pérdida o Deterioro de Activos Circulantes (f=f1+f2)	0	0	g. Provisiones a Corto Plazo (g=g1+g2+g3)	0	0
f1) Estimaciones para Cuentas Incobrables por Derechos a Recibir Efectivo o Equivalentes	0	0	g1) Provisión para Demandas y Juicios a Corto Plazo	0	0
f2) Estimación por Deterioro de Inventarios	0	0	g2) Provisión para Contrahechos a Corto Plazo	0	0
g. Otros Activos Circulantes (g=g1+g2+g3+g4)	0	0	g3) Otras Provisiones a Corto Plazo	0	0
g1) Valores en Garantía	0	0	h. Otros Pasivos a Corto Plazo (h=h1+h2+h3)	0	0
g2) Bienes en Garantía (excluye depósitos de fondos)	0	0	h1) Ingresos por Clasificar	0	0
g3) Bienes Derivados de Embargos, Decomisos, Aseguramientos y Dación en Pago	0	0	h2) Reconstrucción por Participar	0	0
g4) Adquisición con Fondos de Terceros	0	0	h3) Otros Pasivos Circulantes	0	0
IIA. Total de Activos Circulantes (IIA = a + b + c + d + e + f + g)	13,487,379	76,870,322	IIA. Total de Pasivos Circulantes (IIA = a + b + c + d + e + f + g + h)	9,313,222	2,819,804
Activo No Circulante			Pasivo No Circulante		
a. Inversiones Financieras a Largo Plazo	0	0	a. Cuentas por Pagar a Largo Plazo	0	0
b. Derechos a Recibir Efectivo o Equivalentes a Largo Plazo	0	0	b. Documentos por Pagar a Largo Plazo	0	0
c. Bienes Inmuebles, Infraestructura y Construcciones en Proceso	0	0	c. Deuda Pública a Largo Plazo	0	0
d. Bienes Muebles	87,183,838	26,988,761	d. Pasivos Diferidos a Largo Plazo	0	0
e. Activos Intangibles	10,478,765	1,191,498	e. Fondos y Bienes de Terceros en Garantía y/o Administración a Largo Plazo	0	0
f. Depreciación, Deterioro y Amortización Acumulada de Bienes	(41,183,838)	(4,024,059)	f. Provisiones a Largo Plazo	0	0
g. Activos Diferidos	0	0	IIIB. Total de Pasivos No Circulantes (IIIB = a + b + c + d + e + f)	0	0
h. Estimación por Pérdida o Deterioro de Activos no Circulantes	0	0	II. Total del Pasivo (II = IIA + IIIB)	9,313,222	2,819,804
i. Otros Activos no Circulantes	0	0	HACIENDA PÚBLICA/PATRIMONIO		
II. Total de Activos No Circulantes (II = a + b + c + d + e + f + g + h + i)	83,508,935	27,651,455	IIIA. Hacienda Pública/Patrimonio Contribuido (IIIA = a + b + c)	1,377,844	0
I. Total del Activo (I = II + III)	96,996,314	104,521,777	a. Aportaciones	0	0
			b. Donaciones de Capital	1,377,844	0
			c. Actualización de la Hacienda Pública/Patrimonio	0	0
			IIIB. Hacienda Pública/Patrimonio Generado (IIIB = a + b + c + d + e)	86,305,248	101,701,973
			a. Resultados del Ejercicio (Ahorro/ Desahorro)	14,051,791	101,701,973
			b. Resultados de Ejercicios Anteriores	101,701,973	0
			c. Revaluos	0	0
			d. Reservas	0	0
			e. Rectificaciones de Resultados de Ejercicios Anteriores	(427,566)	0
			IIIC. Exceso o Insuficiencia en la Actualización de la Hacienda Pública/Patrimonio (IIIC = a + b)	0	0
			a. Resultado por Posición Monetaria	0	0
			b. Resultado por Tenencia de Activos no Monetarios	0	0
			III. Total Hacienda Pública/Patrimonio (III = IIIA + IIIB + IIIC)	87,683,092	101,701,973
			IV. Total del Pasivo y Hacienda Pública/Patrimonio (IV = II + III)	96,996,314	104,521,777

Bajo protesta de decir verdad declaramos que los Estados Financieros y sus Notas son razonablemente correctos y responsabilidad del emisor

M. EN G.P.A. MIGUEL ÁNGEL CONTRERAS ÁLVAREZ
 COMISIONADO

MRO. ENRIQUE GUTIÉRREZ RODRÍGUEZ
 SUBDIRECTOR ADMINISTRATIVO

C.P. SAUL IRAN ZONIES SANCHEZ
 COORDINADOR DE RECURSOS FINANCIEROS

 COMISIÓN ESTATAL DEL SISTEMA PENITENCIARIO DE QUERÉTARO (a) Informe Analítico de la Deuda Pública y Otros Pasivos - LDF Del 1 de Enero al 31 de Diciembre de 2019 (b) (PESOS)							
Denominación de la Deuda Pública y Otros Pasivos (c)	Saldo al 31 de diciembre de 2018 (d)	Disposiciones del Periodo (e)	Amortizaciones del Periodo (f)	Revaluaciones, Reclasificaciones y Otros Ajustes (g)	Saldo Final del Periodo h=d+e-f+g	Pago de Intereses del Periodo (i)	Pago de Comisiones y demás costos asociados durante el Periodo (j)
1. Deuda Pública (1=A+B)	0	0	0	0	0	0	0
A. Corto Plazo (A=a1+a2+a3)	0	0	0	0	0	0	0
a1) Instituciones de Crédito	0	0	0	0	0	0	0
a2) Títulos y Valores	0	0	0	0	0	0	0
a3) Arrendamientos Financieros	0	0	0	0	0	0	0
B. Largo Plazo (B=b1+b2+b3)	0	0	0	0	0	0	0
b1) Instituciones de Crédito	0	0	0	0	0	0	0
b2) Títulos y Valores	0	0	0	0	0	0	0
b3) Arrendamientos Financieros	0	0	0	0	0	0	0
2. Otros Pasivos	2,819,804				9,313,222		
3. Total de la Deuda Pública y Otros Pasivos	2,819,804	0	0	0	9,313,222	0	0
4. Deuda Contingente 1 (Informativo)	0	0	0	0	0	0	0
A. Deuda Contingente 1	0				0		
B. Deuda Contingente 2	0				0		
C. Deuda Contingente XX	0				0		
5. Valor de Instrumentos Bono Cupón Cero 2 (Informativo)	0	0	0	0	0	0	0
A. Instrumento Bono Cupón Cero 1					0		
B. Instrumento Bono Cupón Cero 2					0		
C. Instrumento Bono Cupón Cero XX					0		

1. Se refiere a cualquier financiamiento sin fuente o garantía de pago definida, que sea otorgado de manera solidaria o subsidiaria por las Entidades Federativas con sus Municipios, organismos descentralizados y empresas de participación estatal mayoritaria y fiducias, locales o municipales, y por los Municipios con sus respectivos organismos descentralizados y empresas de participación municipal mayoritaria.
 2. Se refiere al valor del Bono Cupón Cero que respalda el pago de los créditos asociados al mismo (Activo)

Obligaciones a Corto Plazo (k)	Monto Contratado (l)	Plazo Pactado (m)	Tasa de Interés (n)	Comisiones y Costos Relacionados (o)	Tasa Efectiva (p)
6. Obligaciones a Corto Plazo (Informativo)	0	0	0	0	0
A. Crédito 1					
B. Crédito 2					
C. Crédito XX					

Bajo protesta de decir verdad declaramos que los Estados Financieros y sus Notas son razonablemente correctos y responsabilidad del emisor

M. EN G.P.A. MIGUEL ÁNGEL CONTRERAS ÁLVAREZ
 COMISIONADO

MTR. ENRIQUE GUERRERO RODRÍGUEZ
 SUBDIRECTOR ADMINISTRATIVO

C.P. SAUL IRÁN ZÚÑIGA BARRÉNAS
 COORDINADOR DE RECURSOS FINANCIEROS

COMISION ESTATAL DEL SISTEMA PENITENCIARIO DE QUERÉTARO (a)										
Informe Analítico de Obligaciones Diferentes de Financiamientos - LDF										
Del 1 de Enero al 31 de Diciembre de 2019 (b)										
(PESOS)										
Denominación de las Obligaciones Diferentes de Financiamiento	Fecha del Contrato	Fecha de inicio de operación del proyecto	Fecha de vencimiento	Monto de la inversión pactado	Plazo pactado	Monto promedio mensual del pago de la contraprestación	Monto promedio mensual del pago de la contraprestación correspondiente al pago de inversión	Monto pagado de la inversión al 31 de Diciembre de 2019	Monto pagado de la inversión actualizado al 31 de Diciembre de 2019	Saldo pendiente por pagar de la inversión al 31 de Diciembre de 2019
(c)	(d)	(e)	(f)	(g)	(h)	(i)	(j)	(k)	(l)	(m = g - l)
A. Asociaciones Público Privadas (APP's) (A=a+b+c+d)	0	0	0	0	0	0	0	0	0	0
a) APP 1										0
b) APP 2										0
c) APP 3										0
d) APP XX										0
B. Otros Instrumentos (B=a+b+c+d)	0	0	0	0	0	0	0	0	0	0
a) Otro Instrumento 1										0
b) Otro Instrumento 2										0
c) Otro Instrumento 3										0
d) Otro Instrumento XX										0
C. Total de Obligaciones Diferentes de Financiamiento (C=A+B)	0	0	0	0	0	0	0	0	0	0

Bajo protesta de decir verdad declaramos que los Estados Financieros y sus Notas son razonablemente correctos y responsabilidad del emisor

M. EN G P A MIGUEL ANGE CONTRERAS ALVAREZ
COMISIONADO

MTRO ENRIQUE GONZALEZ RODRIGUEZ
SUBDIRECTOR ADMINISTRATIVO

C.P. SAUL IRAN ZUNIGA BARRALES
COORDINADOR DE RECURSOS FINANCIEROS



COMISIÓN ESTATAL DEL SISTEMA PENITENCIARIO DE QUERETARO (a)
Balance Presupuestario - LDF
Del 1 de Enero al 31 de Diciembre de 2019 (b)
(PESOS)



Concepto (c)	Estimado/ Aprobado (d)	Devengado	Recaudado/ Pagado
A. Ingresos Totales (A = A1+A2+A3)	454,589,356	486,416,563	486,416,563
A1. Ingresos de Libre Disposición	454,589,356	473,378,988	473,378,988
A2. Transferencias Federales Etiquetadas	0	13,037,575	13,037,575
A3. Financiamiento Neto	0	0	0
B. Egresos Presupuestarios¹ (B = B1+B2)	454,589,356	482,179,253	474,786,082
B1. Gasto No Etiquetado (sin incluir Amortización de la Deuda Pública)	454,589,356	469,141,678	461,748,507
B2. Gasto Etiquetado (sin incluir Amortización de la Deuda Pública)	0	13,037,575	13,037,575
C. Remanentes del Ejercicio Anterior (C = C1 + C2)		74,258,230	74,258,230
C1. Remanentes de Ingresos de Libre Disposición aplicados en el periodo		74,258,230	74,258,230
C2. Remanentes de Transferencias Federales Etiquetadas aplicados en el periodo			
I. Balance Presupuestario (I = A - B + C)	0	78,495,540	85,888,711
II. Balance Presupuestario sin Financiamiento Neto (II = I - A3)	0	78,495,540	85,888,711
III. Balance Presupuestario sin Financiamiento Neto y sin Remanentes del Ejercicio Anterior (III = II - C)	0	4,237,310	11,630,481

Concepto	Aprobado	Devengado	Pagado
E. Intereses, Comisiones y Gastos de la Deuda (E = E1+E2)	0	0	0
E1. Intereses, Comisiones y Gastos de la Deuda con Gasto No Etiquetado			
E2. Intereses, Comisiones y Gastos de la Deuda con Gasto Etiquetado			
IV. Balance Primario (IV = III - E)	0	4,237,310	11,630,481

Concepto	Estimado/ Aprobado	Devengado	Recaudado/ Pagado
F. Financiamiento (F = F1 + F2)	0	0	0
F1. Financiamiento con Fuente de Pago de Ingresos de Libre Disposición			
F2. Financiamiento con Fuente de Pago de Transferencias Federales Etiquetadas			
G. Amortización de la Deuda (G = G1 + G2)	0	0	0
G1. Amortización de la Deuda Pública con Gasto No Etiquetado			
G2. Amortización de la Deuda Pública con Gasto Etiquetado			
A3. Financiamiento Neto (A3 = F - G)	0	0	0

Concepto	Estimado/ Aprobado	Devengado	Recaudado/ Pagado
A1. Ingresos de Libre Disposición	454,589,356	473,378,988	473,378,988
A3.1 Financiamiento Neto con Fuente de Pago de Ingresos de Libre Disposición (A3.1 = F1 - G1)	0	0	0
F1. Financiamiento con Fuente de Pago de Ingresos de Libre Disposición	0	0	0
G1. Amortización de la Deuda Pública con Gasto No Etiquetado	0	0	0
B1. Gasto No Etiquetado (sin incluir Amortización de la Deuda Pública)	454,589,356	469,141,678	461,748,507
C1. Remanentes de Ingresos de Libre Disposición aplicados en el periodo		74,258,230	74,258,230
V. Balance Presupuestario de Recursos Disponibles (V = A1 + A3.1 - B1 + C1)	0	78,495,540	85,888,711
VI. Balance Presupuestario de Recursos Disponibles sin Financiamiento Neto (VI = V - A3.1)	0	78,495,540	85,888,711



Concepto	Estimado/ Aprobado	Devengado	Recaudado/ Pagado
A2. Transferencias Federales Etiquetadas	0	13,037,575	13,037,575
A3.2 Financiamiento Neto con Fuente de Pago de Transferencias Federales Etiquetadas (A3.2 = F2 - G2)	0	0	0
F2. Financiamiento con Fuente de Pago de Transferencias Federales Etiquetadas	0	0	0
G2. Amortización de la Deuda Pública con Gasto Etiquetada	0	0	0
B2. Gasto Etiquetado (sin incluir Amortización de la Deuda Pública)	0	13,037,575	13,037,575
C2. Remanentes de Transferencias Federales Etiquetadas aplicados en el periodo		0	0
VII. Balance Presupuestario de Recursos Etiquetados (VII = A2 + A3.2 - B2 + C2)	0	0	0
VIII. Balance Presupuestario de Recursos Etiquetados sin Financiamiento Neto (VIII = VII - A3.2)	0	0	0

Bajo protesta de decir verdad declaramos que los Estados Financieros y sus Notas son razonablemente correctos y responsabilidad del emisor

M. EN G.P.A. MIGUEL ANGEL CONTRERAS ÁLVAREZ
COMISIONADO

MTRO. ENRIQUE GUTIÉRREZ RODRÍGUEZ
SUBDIRECTOR ADMINISTRATIVO

C.P. SAÚL IRANZÚNIGO BARRCENAS
COORDINADOR DE RECURSOS FINANCIEROS

Concepto (c)	Ingreso					Diferencia (e)
	Estimado (d)	Ampliaciones/ (Reducciones)	Modificado	Devengado	Recaudado	
II. Total de Transferencias Federales Etiquetadas (II = A + B + C + D + E)	0	13,037,575	13,037,575	13,037,575	13,037,575	13,037,575
III. Ingresos Derivados de Financiamientos (III = A)	0	0	0	0	0	0
A. Ingresos Derivados de Financiamientos			0			0
IV. Total de Ingresos (IV = I + II + III)	454,589,356	31,827,207	486,416,563	486,416,563	486,416,563	31,827,207
Datos Informativos						
1. Ingresos Derivados de Financiamientos con Fuente de Pago de Ingresos de Libre Disposición			0			0
2. Ingresos Derivados de Financiamientos con Fuente de Pago de Transferencias Federales Etiquetadas			0			0
3. Ingresos Derivados de Financiamientos (3 = 1 + 2)	0	0	0	0	0	0

Bajo protesta de decir verdad declaramos que los Estados Financieros y sus Notas son razonablemente correctos y responsabilidad del emisor

F

M. EN G.P.A. MIGUEL ÁNGEL CONTRERAS ÁLVAREZ
COMISIONADO

MTRO. ENRIQUE GUTIÉRREZ RODRÍGUEZ
SUBDIRECTOR ADMINISTRATIVO

C.P. SAUL IRÁN ZENICA BARGENAS
COORDINADOR DE RECURSOS FINANCIEROS

De acuerdo al capítulo Cuarto del Financiamiento propio de los demás sujetos de la Ley para el Manejo de los Recursos Públicos del Estado de Querétaro, la Comisión Estatal del Sistema Penitenciario de Querétaro cuenta con \$70,775,256.00 publicado en el Periódico Oficial *Sombra de Arteaga*, el 19 de diciembre de 2018.



COMISION ESTATAL DEL SISTEMA PENITENCIARIO DE QUERETARO (a)
 Estado Analítico del Ejercicio del Presupuesto de Egresos Detallado - LDF
 Clasificación por Objeto del Gasto (Capítulo y Concepto)
 Del 1 de Enero al 31 de Diciembre de 2019 (b)
 (PESOS)



Concepto (c)	Egresos					Subejercicio (e)
	Aprobado (d)	Ampliaciones/ (Reducciones)	Modificado	Devengado	Pagado	
I. Gasto No Etiquetado (I=A+B+C+D+E+F+G+H+I)	525,364,612	22,054,103	547,418,715	543,399,908	536,006,737	4,018,807
A. Servicios Personales (A=a1+a2+a3+a4+a5+a6+a7)	337,570,322	37,049,630	300,521,240	299,108,107	296,013,724	1,413,133
a1) Remuneraciones al Personal de Carácter Permanente	148,840,121	17,030,943	131,201,178	131,201,178	131,201,178	0
a2) Remuneraciones al Personal de Carácter Transitorio	1,080,000	230,333	809,617	809,617	809,617	0
a3) Remuneraciones Adicionales y Especiales	76,051,209	739,028	75,312,183	75,312,183	75,312,183	1
a4) Seguridad Social	33,446,761	5,181,205	28,255,553	27,483,305	24,388,922	772,248
a5) Otras Prestaciones Sociales y Económicas	53,451,190	3,101,607	56,552,797	55,966,180	55,966,180	586,617
a6) Previsiones	17,182,752	17,182,752	0	0	0	0
a7) Pago de Estímulos a Servidores Públicos	7,518,289	871,623	8,389,912	8,335,645	8,335,645	54,268
B. Materiales y Suministros (B=b1+b2+b3+b4+b5+b6+b7+b8+b9)	86,272,939	31,599,771	117,872,711	116,446,297	114,251,337	1,426,414
b1) Materiales de Administración, Emisión de Documentos y Artículos Oficiales	5,538,126	1,293,274	6,831,400	6,813,074	6,181,834	18,325
b2) Alimentos y Utensilios	50,860,000	26,857,934	77,717,934	77,455,024	77,455,024	262,910
b3) Materias Primas y Materiales de Producción y Comercialización			0			0
b4) Materiales y Artículos de Construcción y de Reparación	13,612,228	4,230,892	9,336,336	9,200,160	8,496,107	136,176
b5) Productos Químicos, Farmacéuticos y de Laboratorio	4,083,600	2,793,595	6,877,195	5,974,660	5,777,750	902,535
b6) Combustibles, Lubricantes y Aditivos	5,535,000	780,886	6,315,886	6,292,024	6,292,024	23,862
b7) Vestuario, Blancos, Prendas de Protección y Artículos Deportivos	4,169,322	1,654,156	5,823,478	5,811,364	5,811,364	12,114
b8) Materiales y Suministros Para Seguridad			0			0
b9) Herramientas, Refacciones y Accesorios Menores	2,474,663	2,495,820	4,970,483	4,899,990	4,237,234	70,493
C. Servicios Generales (C=c1+c2+c3+c4+c5+c6+c7+c8+c9)	31,301,424	14,590,781	45,892,206	44,826,313	43,676,491	1,065,893
c1) Servicios Básicos	14,573,080	5,402,244	19,975,324	19,892,763	19,701,808	82,561
c2) Servicios de Arrendamiento	50,000	140,913	190,913	172,352	172,352	18,561
c3) Servicios Profesionales, Científicos, Técnicos y Otros Servicios	4,182,330	4,436,408	8,618,738	8,490,895	8,351,240	127,643
c4) Servicios Financieros, Bancarios y Comerciales	1,150,000	358,675	1,508,675	1,015,464	1,015,464	493,211
c5) Servicios de Instalación, Reparación, Mantenimiento y Conservación	4,497,884	3,780,937	8,278,821	8,199,498	7,779,338	79,323
c6) Servicios de Comunicación Social y Publicidad			0			0
c7) Servicios de Traslado y Viáticos	551,876	0	551,876	482,406	482,406	69,470
c8) Servicios Oficiales	586,000	159,197	745,197	743,869	743,869	1,328
c9) Otros Servicios Generales	5,710,254	312,408	6,022,662	5,829,066	5,430,015	193,596
D. Transferencias, Asignaciones, Subsidios y Otras Ayudas (D=d1+d2+d3+d4+d5+d6+d7+d8+d9)	12,350,177	2,813,781	15,163,958	15,127,399	15,121,399	36,559
d1) Transferencias Internas y Asignaciones al Sector Público	0	31,500	31,500	31,500	31,500	0
d2) Transferencias al Resto del Sector Público			0			0
d3) Subsidios y Subvenciones			0			0
d4) Ayudas Sociales	6,810,000	377,979	7,187,979	7,151,420	7,145,420	36,559
d5) Pensiones y Jubilaciones	5,540,177	2,404,302	7,944,479	7,944,479	7,944,479	0
d6) Transferencias a Fideicomisos, Mandatos y Otros Análogos			0			0
d7) Transferencias a la Seguridad Social			0			0
d8) Donativos			0			0
d9) Transferencias al Exterior			0			0
E. Bienes Muebles, Inmuebles e Intangibles (E=e1+e2+e3+e4+e5+e6+e7+e8+e9)	57,869,749	10,098,850	67,968,599	67,891,792	66,943,786	76,808
e1) Mobiliario y Equipo de Administración	24,582,812	5,899,880	30,482,693	30,475,349	29,915,001	7,344
e2) Mobiliario y Equipo Educativo y Recreativo	0	1,540,483	1,540,483	1,519,116	1,269,479	21,367
e3) Equipo e Instrumental Médico y de Laboratorio	0	523,645	523,645	480,947	480,947	42,698
e4) Vehículos y Equipo de Transporte	10,068,800	736,028	9,992,774	9,992,774	9,992,774	0
e5) Equipo de Defensa y Seguridad	13,570,399	807,115	14,377,514	14,377,514	14,377,514	0
e6) Maquinaria, Otros Equipos y Herramientas	897,890	866,193	1,764,083	1,758,824	1,620,804	5,259
e7) Activos Biológicos			0			0
e8) Bienes Inmuebles			0			0
e9) Activos Intangibles	8,749,847	537,560	9,287,407	9,287,266	9,287,266	141
F. Inversión Pública (F=f1+f2+f3)	0	0	0	0	0	0
f1) Obra Pública en Bienes de Dominio Público			0			0
f2) Obra Pública en Bienes Propios			0			0
f3) Proyectos Productivos y Acciones de Fomento			0			0
G. Inversiones Financieras y Otras Provisiones (G=g1+g2+g3+g4+g5+g6+g7)	0	0	0	0	0	0
g1) Inversiones Para el Fomento de Actividades Productivas			0			0
g2) Acciones y Participaciones de Capital			0			0
g3) Compra de Títulos y Valores			0			0
g4) Concesión de Préstamos			0			0
g5) Inversiones en Fideicomisos, Mandatos y Otros Análogos			0			0
Fideicomiso de Desastres Naturales (Informativo)			0			0
g6) Otras Inversiones Financieras			0			0
g7) Provisiones para Contingencias y Otras Erogaciones Especiales			0			0
H. Participaciones y Aportaciones (H=h1+h2+h3)	0	0	0	0	0	0
h1) Participaciones			0			0
h2) Aportaciones			0			0
h3) Convenios			0			0
I. Deuda Pública (I=i1+i2+i3+i4+i5+i6+i7)	0	0	0	0	0	0
i1) Amortización de la Deuda Pública			0			0
i2) Intereses de la Deuda Pública			0			0
i3) Comisiones de la Deuda Pública			0			0
i4) Gastos de la Deuda Pública			0			0
i5) Costo por Coberturas			0			0
i6) Apoyos Financieros			0			0
i7) Adeudos de Ejercicios Fiscales Anteriores (ADEFAS)			0			0



Concepto (c)	Egresos					Subejercicio (e)
	Aprobado (d)	Ampliaciones/ (Reducciones)	Modificado	Devengado	Pagado	
II. Gasto Etiquetado (II=A+B+C+D+E+F+G+H+I)	0	13,037,575	13,037,575	13,037,575	13,037,575	0
A. Servicios Personales (A=a1+a2+a3+a4+a5+a6+a7)	0	0	0	0	0	0
a1) Remuneraciones al Personal de Carácter Permanente	0	0	0	0	0	0
a2) Remuneraciones al Personal de Carácter Transitorio	0	0	0	0	0	0
a3) Remuneraciones Adicionales y Especiales	0	0	0	0	0	0
a4) Seguridad Social	0	0	0	0	0	0
a5) Otras Prestaciones Sociales y Económicas	0	0	0	0	0	0
a6) Provisiones	0	0	0	0	0	0
a7) Pago de Estímulos a Servidores Públicos	0	0	0	0	0	0
B. Materiales y Suministros (B=b1+b2+b3+b4+b5+b6+b7+b8+b9)	0	10,725,851	10,725,851	10,725,851	10,725,851	0
b1) Materiales de Administración, Emisión de Documentos y Artículos Oficiales	0	0	0	0	0	0
b2) Alimentos y Utensilios	0	0	0	0	0	0
b3) Materias Primas y Materiales de Producción y Comercialización	0	0	0	0	0	0
b4) Materiales y Artículos de Construcción y de Reparación	0	0	0	0	0	0
b5) Productos Químicos, Farmacéuticos y de Laboratorio	0	0	0	0	0	0
b6) Combustibles, Lubrificantes y Aditivos	0	0	0	0	0	0
b7) Vestuario, Blancos, Prendas de Protección y Artículos Deportivos	0	10,561,632	10,561,632	10,561,632	10,561,632	0
b8) Materiales y Suministros Para Seguridad	0	0	0	0	0	0
b9) Herramientas, Refacciones y Accesorios Menores	0	164,219	164,219	164,219	164,219	0
C. Servicios Generales (C=c1+c2+c3+c4+c5+c6+c7+c8+c9)	0	1,526,312	1,526,312	1,526,312	1,526,312	0
c1) Servicios Básicos	0	0	0	0	0	0
c2) Servicios de Arrendamiento	0	0	0	0	0	0
c3) Servicios Profesionales, Científicos, Técnicos y Otros Servicios	0	1,526,312	1,526,312	1,526,312	1,526,312	0
c4) Servicios Financieros, Bancarios y Comerciales	0	0	0	0	0	0
c5) Servicios de Instalación, Reparación, Mantenimiento y Conservación	0	0	0	0	0	0
c6) Servicios de Comunicación Social y Publicidad	0	0	0	0	0	0
c7) Servicios de Traslado y Viáticos	0	0	0	0	0	0
c8) Servicios Oficiales	0	0	0	0	0	0
c9) Otros Servicios Generales	0	0	0	0	0	0
D. Transferencias, Asignaciones, Subsidios y Otras Ayudas (D=d1+d2+d3+d4+d5+d6+d7+d8+d9)	0	0	0	0	0	0
d1) Transferencias Internas y Asignaciones al Sector Público	0	0	0	0	0	0
d2) Transferencias al Resto del Sector Público	0	0	0	0	0	0
d3) Subsidios y Subvenciones	0	0	0	0	0	0
d4) Ayudas Sociales	0	0	0	0	0	0
d5) Pensiones y Jubilaciones	0	0	0	0	0	0
d6) Transferencias a Fideicomisos, Mandatos y Otros Análogos	0	0	0	0	0	0
d7) Transferencias a la Seguridad Social	0	0	0	0	0	0
d8) Donativos	0	0	0	0	0	0
d9) Transferencias al Exterior	0	0	0	0	0	0
E. Bienes Muebles, Inmuebles e Intangibles (E=e1+e2+e3+e4+e5+e6+e7+e8+e9)	0	785,412	785,412	785,412	785,412	0
e1) Mobiliario y Equipo de Administración	0	754,197	754,197	754,197	754,197	0
e2) Mobiliario y Equipo Educativo y Recreativo	0	31,216	31,216	31,216	31,216	0
e3) Equipo e Instrumental Médico y de Laboratorio	0	0	0	0	0	0
e4) Vehículos y Equipo de Transporte	0	0	0	0	0	0
e5) Equipo de Defensa y Seguridad	0	0	0	0	0	0
e6) Maquinaria, Otros Equipos y Herramientas	0	0	0	0	0	0
e7) Activos Biológicos	0	0	0	0	0	0
e8) Bienes Inmuebles	0	0	0	0	0	0
e9) Activos Intangibles	0	0	0	0	0	0
F. Inversión Pública (F=f1+f2+f3)	0	0	0	0	0	0
f1) Obra Pública en Bienes de Dominio Público	0	0	0	0	0	0
f2) Obra Pública en Bienes Propios	0	0	0	0	0	0
f3) Proyectos Productivos y Acciones de Fomento	0	0	0	0	0	0
G. Inversiones Financieras y Otras Provisiones (G=g1+g2+g3+g4+g5+g6+g7)	0	0	0	0	0	0
g1) Inversiones Para el Fomento de Actividades Productivas	0	0	0	0	0	0
g2) Acciones y Participaciones de Capital	0	0	0	0	0	0
g3) Compra de Títulos y Valores	0	0	0	0	0	0
g4) Concesión de Préstamos	0	0	0	0	0	0
g5) Inversiones en Fideicomisos, Mandatos y Otros Análogos	0	0	0	0	0	0
Fideicomiso de Desastres Naturales (Informativo)	0	0	0	0	0	0
g6) Otras Inversiones Financieras	0	0	0	0	0	0
g7) Provisiones para Contingencias y Otras Erogaciones Especiales	0	0	0	0	0	0
H. Participaciones y Aportaciones (H=h1+h2+h3)	0	0	0	0	0	0
h1) Participaciones	0	0	0	0	0	0
h2) Aportaciones	0	0	0	0	0	0
h3) Convenios	0	0	0	0	0	0
I. Deuda Pública (I=i1+i2+i3+i4+i5+i6+i7)	0	0	0	0	0	0
i1) Amortización de la Deuda Pública	0	0	0	0	0	0
i2) Intereses de la Deuda Pública	0	0	0	0	0	0
i3) Comisiones de la Deuda Pública	0	0	0	0	0	0
i4) Gastos de la Deuda Pública	0	0	0	0	0	0
i5) Costo por Coberturas	0	0	0	0	0	0
i6) Apoyos Financieros	0	0	0	0	0	0
i7) Adeudos de Ejercicios Fiscales Anteriores (ADEFAS)	0	0	0	0	0	0
III. Total de Egresos (III = I + II)	525,364,612	35,091,678	560,456,290	556,437,483	549,044,312	4,018,807

Bajo protesta de decir verdad declaramos que los Estados Financieros y sus Notas son razonablemente correctos y responsabilizamos de su contenido.

M. EN G.P.A. MIGUEL ÁNGEL CONTRERAS ÁLVAREZ
COMISIONADO

MTR. ENRIQUE GUTIÉRREZ RODRÍGUEZ
SUBDIRECTOR ADMINISTRATIVO

C.P. SAÚL IRÁN ZÚÑIGA BARRONAS
COORDINADOR DE RECURSOS
FINANCIEROS



COMISION ESTATAL DEL SISTEMA PENITENCIARIO DE QUERETARO (a)
 Estado Analítico del Ejercicio del Presupuesto de Egresos Detallado - LOF
 Clasificación Administrativa
 Del 1 de Enero al 31 de Diciembre de 2019 (b)
 (PESOS)



Concepto (c)	Egresos					Subejercicio (e)
	Aprobado (d)	Ampliaciones/ (Reducciones)	Modificado	Devengado	Pagado	
I. Gasto No Etiquetado (I=A+B+C+D+E+F+G+H)	525,364,612	22,054,103	547,418,715	543,399,908	536,006,737	4,018,807
ENTIDADES PARAESTATALES SECTOR GOBIERNO	525,364,612	22,054,103	547,418,715	543,399,908	536,006,737	4,018,807
						0
						0
						0
						0
						0
						0
						0
						0
						0
II. Gasto Etiquetado (II=A+B+C+D+E+F+G+H)	0	13,037,575	13,037,575	13,037,575	13,037,575	0
ENTIDADES PARAESTATALES SECTOR GOBIERNO	0	13,037,575	13,037,575	13,037,575	13,037,575	0
						0
						0
						0
						0
						0
						0
						0
III. Total de Egresos (III = I + II)	525,364,612	35,091,678	560,456,290	556,437,483	549,044,312	4,018,807

Bajo protesta de decir verdad declaramos que los Estados Financieros y sus Notas son razonablemente correctos y responsabilidad del emisor

M. EN G.P.A. MIGUEL ANGEL CONTRERAS ÁLVAREZ
 COMISIONADO

MTR. ENRIQUE GUTIÉRREZ RODRIGUEZ
 SUBDIRECTOR ADMINISTRATIVO

C.P. SAÚL IRÁN ZÚNIGA BARCENAS
 COORDINADOR DE RECURSOS FINANCIEROS



COMISIÓN ESTATAL DEL SISTEMA PENITENCIARIO DE QUERÉTARO (a)
 Estado Analítico del Ejercicio del Presupuesto de Egresos Detallado - LDF
 Clasificación Funcional (Finalidad y Función)
 Del 1 de Enero al 31 de Diciembre de 2019 (b)
 (PESOS)



Concepto (c)	Egresos					Subejercicio (e)
	Aprobado (d)	Ampliaciones/ (Reducciones)	Modificado	Devengado	Pagado	
I. Gasto No Etiquetado (I=A+B+C+D)	525,364,612	22,054,103	547,418,715	543,399,908	536,006,737	4,018,807
A. Gobierno (A=a1+a2+a3+a4+a5+a6+a7+a8)	525,364,612	22,054,103	547,418,715	543,399,908	536,006,737	4,018,807
a1) Legislación			0			0
a2) Justicia	525,364,612	22,054,103	547,418,715	543,399,908	536,006,737	4,018,807
a3) Coordinación de la Política de Gobierno			0			0
a4) Relaciones Exteriores			0			0
a5) Asuntos Financieros y Hacendarios			0			0
a6) Seguridad Nacional			0			0
a7) Asuntos de Orden Público y de Seguridad Interior			0			0
a8) Otros Servicios Generales			0			0
B. Desarrollo Social (B=b1+b2+b3+b4+b5+b6+b7)	0	0	0	0	0	0
b1) Protección Ambiental			0			0
b2) Vivienda y Servicios a la Comunidad			0			0
b3) Salud			0			0
b4) Recreación, Cultura y Otras Manifestaciones Sociales			0			0
b5) Educación			0			0
b6) Protección Social			0			0
b7) Otros Asuntos Sociales			0			0
C. Desarrollo Económico (C=c1+c2+c3+c4+c5+c6+c7+c8+c9)	0	0	0	0	0	0
c1) Asuntos Económicos, Comerciales y Laborales en General			0			0
c2) Agropecuaria, Silvicultura, Pesca y Caza			0			0
c3) Combustibles y Energía			0			0
c4) Minería, Manufacturas y Construcción			0			0
c5) Transporte			0			0
c6) Comunicaciones			0			0
c7) Turismo			0			0
c8) Ciencia, Tecnología e Innovación			0			0
c9) Otras Industrias y Otros Asuntos Económicos			0			0
D. Otras No Clasificadas en Funciones Anteriores (D=d1+d2+d3+d4)	0	0	0	0	0	0
d1) Transacciones de la Deuda Pública / Costo Financiero de la Deuda			0			0
d2) Transferencias, Participaciones y Aportaciones Entre Diferentes Niveles y Órdenes de Gobierno			0			0
d3) Saneamiento del Sistema Financiero			0			0
d4) Adeudados de Ejercicios Fiscales Anteriores			0			0
II. Gasto Etiquetado (II=A+B+C+D)	0	13,037,575	13,037,575	13,037,575	13,037,575	0
A. Gobierno (A=a1+a2+a3+a4+a5+a6+a7+a8)	0	13,037,575	13,037,575	13,037,575	13,037,575	0
a1) Legislación			0			0
a2) Justicia	0	13,037,575	13,037,575	13,037,575	13,037,575	0
a3) Coordinación de la Política de Gobierno			0			0
a4) Relaciones Exteriores			0			0
a5) Asuntos Financieros y Hacendarios			0			0
a6) Seguridad Nacional			0			0
a7) Asuntos de Orden Público y de Seguridad Interior			0			0
a8) Otros Servicios Generales			0			0
B. Desarrollo Social (B=b1+b2+b3+b4+b5+b6+b7)	0	0	0	0	0	0
b1) Protección Ambiental			0			0
b2) Vivienda y Servicios a la Comunidad			0			0
b3) Salud			0			0
b4) Recreación, Cultura y Otras Manifestaciones Sociales			0			0
b5) Educación			0			0
b6) Protección Social			0			0
b7) Otros Asuntos Sociales			0			0
C. Desarrollo Económico (C=c1+c2+c3+c4+c5+c6+c7+c8+c9)	0	0	0	0	0	0
c1) Asuntos Económicos, Comerciales y Laborales en General			0			0
c2) Agropecuaria, Silvicultura, Pesca y Caza			0			0
c3) Combustibles y Energía			0			0
c4) Minería, Manufacturas y Construcción			0			0
c5) Transporte			0			0
c6) Comunicaciones			0			0
c7) Turismo			0			0
c8) Ciencia, Tecnología e Innovación			0			0
c9) Otras Industrias y Otros Asuntos Económicos			0			0



Concepto (c)	Egresos					Subejercicio (e)
	Aprobado (d)	Ampliaciones/ (Reducciones)	Modificado	Deyengado	Pagado	
D. Otras No Clasificadas en Funciones Anteriores (D=d1+d2+d3+d4)	0	0	0	0	0	0
d1) Transacciones de la Deuda Publica / Costo Financiero de la Deuda			0			0
d2) Transferencias, Participaciones y Aportaciones Entre Diferentes Niveles y Ordenes de Gobierno			0			0
d3) Saneamiento del Sistema Financiero			0			0
d4) Adeudos de Ejercicios Fiscales Anteriores			0			0
III. Total de Egresos (III = I + II)	525,364,612	35,091,678	560,456,290	556,437,483	549,044,312	4,018,807

Bajo protesta de decir verdad declaramos que los Estados Financieros y sus Notas son razonablemente correctos y responsabilidad del emisor

M. EN G.P.A. MIGUEL ANGEL CONTRERAS ALVAREZ
COMISIONADO

MTRO. ENRIQUE GUTIERREZ RODRIGUEZ
SUBDIRECTOR ADMINISTRATIVO

C.P. SAUL IRANZUNIGA BACENAS
COORDINADOR DE RECURSOS FINANCIEROS



COMISION ESTATAL DEL SISTEMA PENITENCIARIO DE QUERÉTARO (a)
 Estado Analítico del Ejercicio del Presupuesto de Egresos Detallado - LDF
 Clasificación de Servicios Personales por Categoría
 Del 1 de Enero al 31 de Diciembre de 2019 (b)
 (PESOS)



Concepto (c)	Egresos					Subejercicio (e)
	Aprobado (d)	Ampliaciones/ (Reducciones)	Modificado	Devengado	Pagado	
I. Gasto No Etiquetado (I=A+B+C+D+E+F)	337,570,322	-37,049,082	300,521,240	299,108,107	296,013,724	1,413,133
A. Personal Administrativo y de Servicio Público	337,570,322	-37,049,082	300,521,240	299,108,107	296,013,724	1,413,133
B. Magisterio	0	0	0	0	0	0
C. Servicios de Salud (C=c1+c2)	0	0	0	0	0	0
c1) Personal Administrativo	0	0	0	0	0	0
c2) Personal Médico, Paramédico y afin	0	0	0	0	0	0
D. Seguridad Pública	0	0	0	0	0	0
E. Gastos asociados a la implementación de nuevas leyes federales o reformas a las mismas (E = e1 + e2)	0	0	0	0	0	0
e1) Nombre del Programa o Ley 1	0	0	0	0	0	0
e2) Nombre del Programa o Ley 2	0	0	0	0	0	0
F. Sentencias laborales definitivas	0	0	0	0	0	0
II. Gasto Etiquetado (II=A+B+C+D+E+F)	0	0	0	0	0	0
A. Personal Administrativo y de Servicio Público	0	0	0	0	0	0
B. Magisterio	0	0	0	0	0	0
C. Servicios de Salud (C=c1+c2)	0	0	0	0	0	0
c1) Personal Administrativo	0	0	0	0	0	0
c2) Personal Médico, Paramédico y afin	0	0	0	0	0	0
D. Seguridad Pública	0	0	0	0	0	0
E. Gastos asociados a la implementación de nuevas leyes federales o reformas a las mismas (E = e1 + e2)	0	0	0	0	0	0
e1) Nombre del Programa o Ley 1	0	0	0	0	0	0
e2) Nombre del Programa o Ley 2	0	0	0	0	0	0
F. Sentencias laborales definitivas	0	0	0	0	0	0
III. Total del Gasto en Servicios Personales (III = I + II)	337,570,322	-37,049,082	300,521,240	299,108,107	296,013,724	1,413,133

Bajo protesta de decir verdad declaramos que los Estados Financieros y sus Notas son razonablemente correctos y responsabilidad del emisor

M. EN G.P.A. MIGUEL ÁNGEL CONTRERAS ÁLVAREZ
 COMISIONADO

MTRO. ENRIQUE GUTIÉRREZ RODRÍGUEZ
 SUBDIRECTOR ADMINISTRATIVO

C.P. SAÚL IRÁN ZÚÑIGA BARCENAS
 COORDINADOR DE RECURSOS FINANCIEROS

Indicadores de Observancia (c)		Implementación		Resultado		Fundamento (h)	Comentarios (i)
		SI	NO	Monto o valor (f)	Unidad (pesos/porcentaje) (g)		
		Mecanismo de Verificación (d)	Fecha estimada de cumplimiento (e)				
INDICADORES PRESUPUESTARIOS							
A. INDICADORES CUANTITATIVOS							
1 Balance Presupuestario Sostenible (j)							
a. Propuesto	Iniciativa de Ley de Ingresos y Proyecto de Presupuesto de Egresos	31/12/2019	454,589,356.00	pesos	Art. 6 y 19 de la LDF		
b. Aprobado	Ley de Ingresos y Presupuesto de Egresos	31/12/2019	454,589,356.00	pesos	Art. 6 y 19 de la LDF		
c. Ejercido	Cuenta Pública / Formato 4 LDF	31/12/2019	482,179,253.08	pesos	Art. 6 y 19 de la LDF		
2 Balance Presupuestario de Recursos Disponibles Sostenible (k)							
a. Propuesto	Iniciativa de Ley de Ingresos y Proyecto de Presupuesto de Egresos	31/12/2019	454,589,356.00	pesos	Art. 6 y 19 de la LDF		
b. Aprobado	Ley de Ingresos y Presupuesto de Egresos	31/12/2019	454,589,356.00	pesos	Art. 6 y 19 de la LDF		
c. Ejercido	Cuenta Pública / Formato 4 LDF	31/12/2019	473,378,987.92	pesos	Art. 6 y 19 de la LDF		
3 Financiamiento Neto dentro del Techo de Financiamiento Neto (l)							
a. Propuesto	Iniciativa de Ley de Ingresos	N/A	N/A	pesos	Art. 6, 19 y 46 de la LDF		
b. Aprobado	Ley de Ingresos	N/A	N/A	pesos	Art. 6, 19 y 46 de la LDF		
c. Ejercido	Cuenta Pública / Formato 4 LDF	N/A	N/A	pesos	Art. 6, 19 y 46 de la LDF		
4 Recursos destinados a la atención de desastres naturales							
a Asignación al fideicomiso para desastres naturales (m)							
a.1 Aprobado	Reporte Trím. Formato 6 a)	N/A	N/A	pesos	Art. 9 de la LDF		
a.2 Pagado	Cuenta Pública / Formato 6 e)	N/A	N/A	pesos	Art. 9 de la LDF		
b. Aportación promedio realizada por la Entidad Federativa durante los 5 ejercicios previos, para infraestructura dañada por desastres naturales (n)	Autorizaciones de recursos aprobados por el FONDEN	N/A	N/A	pesos	Art. 9 de la LDF		
c. Saldo del fideicomiso para desastres naturales (o)	Cuenta Pública / Auxiliar de Cuentas	N/A	N/A	pesos	Art. 9 de la LDF		
d. Costo promedio de los últimos 5 ejercicios de la reconstrucción de infraestructura dañada por desastres naturales (p)	Autorizaciones de recursos aprobados por el FONDEN	N/A	N/A	pesos	Art. 9 de la LDF		
5 Techo para servicios personales (q)							
a. Asignación en el Presupuesto de Egresos	Reporte Trím. Formato 6 d)	31/12/2019	337,570,322.00	pesos	Art. 10 y 21 de la LDF		
b. Ejercido	Reporte Trím. Formato 6 d)	31/12/2019	299,108,106.97	pesos	Art. 13 fracc. V y 21 de la LDF		
6 Previsiones de gasto para compromisos de pago derivados de APPs (r)							
a. Asignación en el Presupuesto de Egresos	Presupuesto de Egresos	N/A	N/A	pesos	Art. 11 y 21 de la LDF		
7 Techo de ADEFAS para el ejercicio fiscal (s)							
a. Propuesto	Proyecto de Presupuesto de Egresos	N/A	N/A	pesos	Art. 12 y 20 de la LDF		
b. Aprobado	Reporte Trím. Formato 6 a)	N/A	N/A	pesos	Art. 12 y 20 de la LDF		
c. Ejercido	Cuenta Pública / Formato 6 a)	N/A	N/A	pesos	Art. 12 y 20 de la LDF		



Indicadores de Observancia (c)	Implementación		Resultado		Fundamento (h)	Comentarios (i)
	SI	NO	Monto o valor (f)	Unidad (pesos/porcentaje) (g)		
	Mecanismo de Verificación (d)	Fecha estimada de cumplimiento (e)				
B. INDICADORES CUALITATIVOS						
1 Iniciativa de Ley de Ingresos y Proyecto de Presupuesto de Egresos						
a. Objetivos anuales, estrategias y metas para el ejercicio fiscal (l)	Iniciativa de Ley de Ingresos y Proyecto de Presupuesto de Egresos	N/A			Art. 5 y 18 de la LDF	
b. Proyecciones de ejercicios posteriores (u)	Iniciativa de Ley de Ingresos y Proyecto de Presupuesto de Egresos / Formatos 7 a) y b)	N/A			Art. 5 y 18 de la LDF	
c. Descripción de riesgos relevantes y propuestas de acción para enfrentarlos (v)	Iniciativa de Ley de Ingresos y Proyecto de Presupuesto de Egresos	N/A			Art. 5 y 18 de la LDF	
d. Resultados de ejercicios fiscales anteriores y el ejercicio fiscal en cuestión (w)	Iniciativa de Ley de Ingresos y Proyecto de Presupuesto de Egresos / Formatos 7 c) y d)	N/A			Art. 5 y 18 de la LDF	
e. Estudio actuarial de las pensiones de sus trabajadores (x)	Proyecto de Presupuesto de Egresos / Formato 8	N/A			Art. 5 y 18 de la LDF	
2 Balance Presupuestario de Recursos Disponibles, en caso de ser negativo						
a. Razones excepcionales que justifican el Balance Presupuestario de Recursos Disponibles negativo (y)	Iniciativa de Ley de Ingresos o Proyecto de Presupuesto de Egresos	N/A			Art. 6 y 19 de la LDF	
b. Fuente de recursos para cubrir el Balance Presupuestario de Recursos Disponibles negativo (z)	Iniciativa de Ley de Ingresos o Proyecto de Presupuesto de Egresos	N/A			Art. 6 y 19 de la LDF	
c. Número de ejercicios fiscales y acciones necesarias para cubrir el Balance Presupuestario de Recursos Disponibles negativo (aa)	Iniciativa de Ley de Ingresos o Proyecto de Presupuesto de Egresos	N/A			Art. 6 y 19 de la LDF	
d. Informes Trimestrales sobre el avance de las acciones para recuperar el Balance Presupuestario de Recursos Disponibles (bb)	Reporte Trím. y Cuenta Pública	N/A			Art. 6 y 19 de la LDF	
3 Personal						
a. Remuneraciones de los servidores públicos (cc)	Proyecto de Presupuesto	N/A			Art. 10 y 21 de la LDF	
b. Previsiones salariales y económicas para cubrir incrementos salariales, creación de plazas y otros (dd)	Proyecto de Presupuesto	N/A			Art. 10 y 21 de la LDF	
INDICADORES DEL EJERCICIO PRESUPUESTARIO						
A. INDICADORES CUANTITATIVOS						
1 Ingresos Excedentes derivados de Ingresos de Libre Disposición						
a. Monto de Ingresos Excedentes derivados de ILD (ee)	Cuenta Pública / Formato 5	31/12/2019	18,789,631.92	pesos	Art. 14 y 21 de la LDF	
b. Monto de Ingresos Excedentes derivados de ILD destinados al fin del A. 14, fracción I de la LDF (ff)	Cuenta Pública	N/A	N/A	pesos	Art. 14 y 21 de la LDF	
c. Monto de Ingresos Excedentes derivados de ILD destinados al fin del A. 14, fracción II, a) de la LDF (gg)	Cuenta Pública	31/12/2019	14,770,825.07	pesos	Art. 14 y 21 de la LDF	
d. Monto de Ingresos Excedentes derivados de ILD destinados al fin del A. 14, fracción II, b) de la LDF (hh)	Cuenta Pública	N/A	N/A	pesos	Art. 14 y 21 de la LDF	



Indicadores de Observancia (c)	Implementación		Resultado		Fundamento (h)	Comentarios (i)
	SI	NO	Monto o valor (f)	Unidad (pesos/porcentaje) (g)		
	Mecanismo de Verificación (d)	Fecha estimada de cumplimiento (e)				
e. Monto de Ingresos Excedentes derivados de ILD destinados al fin del artículo noveno transitorio de la LDF (ii)		N/A	N/A	pesos	Art. Noveno Transitorio de la LDF	
B. INDICADORES CUALITATIVOS						
1 Análisis Costo-Beneficio para programas o proyectos de inversión mayores a 10 millones de UDIS (ii)	Página de internet de la Secretaría de Finanzas o Tesorería Municipal	N/A			Art. 13 frac. III y 21 de la LDF	
2 Análisis de conveniencia y análisis de transferencia de riesgos de los proyectos APPs (kk)	Página de internet de la Secretaría de Finanzas o Tesorería Municipal	N/A			Art. 13 frac. III y 21 de la LDF	
3 Identificación de población objetivo, destino y temporalidad de subsidios (ll)	Página de internet de la Secretaría de Finanzas o Tesorería Municipal	N/A			Art. 13 frac. VII y 21 de la LDF	
INDICADORES DE DEUDA PÚBLICA						
A. INDICADORES CUANTITATIVOS						
1 Obligaciones a Corto Plazo						
a. Límite de Obligaciones a Corto Plazo (mm)	N/A	N/A	N/A	pesos	Art. 30 frac. I de la LDF	
b. Obligaciones a Corto Plazo (nn)	N/A	N/A	N/A	pesos	Art. 30 frac. I de la LDF	

Bajo protesta de decir verdad declaramos que los Estados Financieros y sus Notas son razonablemente correctos y responsabilidad del emisor

M. EN G.P.A. MIGUEL ÁNGEL CONTRERAS ÁLVAREZ
COMISIONADO

MTRO. ENRIQUE GUTIÉRREZ RODRÍGUEZ
SUBDIRECTOR ADMINISTRATIVO

C.P. SAÚL IRÁN ZURICO BARCENAS
COORDINADOR DE RECURSOS FINANCIEROS