

**COMISIÓN PARA EL FOMENTO ECONÓMICO
DE LAS EMPRESAS DEL SECTOR INDUSTRIAL,
COMERCIAL Y DE SERVICIOS DEL ESTADO DE
QUERÉTARO "COFESIAQ"
ESTADOS FINANCIEROS DICTAMINADOS
E INFORMES COMPLEMENTARIOS
31 DE DICIEMBRE DE 2019**

Informe sobre la auditoría de los estados financieros

Al H. Consejo Directivo de la
Comisión para el Fomento Económico de las Empresas del Sector
Industrial, Comercial y de Servicios del Estado de Querétaro "COFESIAQ".

Hemos auditado los estados financieros de la Comisión para el Fomento Económico de las Empresas del Sector Industrial, Comercial y de Servicios del Estado de Querétaro "COFESIAQ", que comprenden los Estados de Situación Financiera al 31 de diciembre de 2019 y 2018, y el Estado de Actividades, el Estado de Variación en la Hacienda Pública, el Estado de Cambios en la Situación Financiera, el Estado de Flujo de Efectivo, el Informe Sobre Pasivos Contingentes, el Estado Analítico del Activo, el Estado Analítico de la Deuda y Otros Pasivos, la Relación de Bienes Muebles que componen el Patrimonio, la Relación de Bienes Inmuebles que componen el Patrimonio, la Relación de Cuentas Bancarias Específicas, la Relación de Esquemas Bursátiles, la Relación de Coberturas Financieras y la Participación del Poder Ejecutivo del Estado de Querétaro en el Patrimonio del Ente correspondientes a los ejercicios terminados en esas fechas, así como las Notas a los Estados Financieros explicativas a los mismos que incluyen un resumen de políticas contables significativas.

Opinión

En nuestra opinión, los estados financieros adjuntos de la Comisión para el Fomento Económico de las Empresas del Sector Industrial, Comercial y de Servicios del Estado de Querétaro "COFESIAQ", al 31 de diciembre de 2019 y 2018, que se mencionan en el párrafo anterior, han sido preparados en todos los aspectos materiales, de conformidad con la Ley de Contabilidad Gubernamental y la Normativa emitida por el Consejo Nacional de Armonización Contable (CONAC) y demás disposiciones legales aplicables.

Fundamento de la opinión

Hemos llevado a cabo nuestra auditoría de conformidad con las Normas Internacionales de Auditoría (NIA). Nuestras responsabilidades de acuerdo con dichas normas se describen más adelante en la sección Responsabilidades del auditor en relación con la auditoría de los estados financieros de este informe. Somos independientes de la Entidad, de conformidad con el Código de Ética Profesional del Instituto Mexicano de Contadores Públicos, A.C. (Código de Ética Profesional), junto con los requerimientos de ética que son aplicables a nuestras auditorías de los estados financieros en México, y hemos cumplido con las demás responsabilidades de ética de conformidad con esos requerimientos y con el Código de Ética Profesional. Consideramos que la evidencia de auditoría que hemos obtenido proporciona una base suficiente y adecuada para nuestra opinión.

Responsabilidades de la Administración y de los encargos del gobierno de la entidad en relación con los estados financieros

La administración de la Comisión es responsable de la preparación y presentación razonable de los estados financieros, de conformidad con los Postulados Básicos de Contabilidad Gubernamental en coordinación con la Ley General de Contabilidad Gubernamental, diversas Leyes, Reglamentos y Manuales del ámbito legal Federal y Estatal, así como la normatividad emitida por el Consejo Nacional de Armonización Contable (CONAC) y del control interno que la Administración consideró necesario para permitir la preparación de estados financieros libres de desviación material debida a fraude o error.

En la preparación de los estados financieros, la administración es responsable de la evaluación de la capacidad de la Entidad para continuar en existencia permanente, revelando, en su caso, las cuestiones relativas su existencia permanente y utilizando el principio contable de existencia permanente excepto la Entidad Estatal tiene la intención de derogar el decreto de creación o de cesar operaciones, o bien no exista otra alternativa más realista.

Los encargados del gobierno de la entidad son responsables de la supervisión del proceso de información financiera de la Comisión.

Responsabilidades del auditor en relación con la auditoría de los estados financieros

Nuestros objetivos son obtener una seguridad razonable de que los estados financieros en su conjunto están libres de desviación material, debida a fraude o error, y emitir un informe de auditoría que contiene nuestra opinión. Seguridad razonable es un alto nivel de seguridad, pero no garantiza que una auditoría realizada de conformidad con las NIA siempre detecte una desviación material cuando existe. Las desviaciones pueden deberse a fraude o error y se consideran materiales si, individualmente o de forma agregada, puede verse razonablemente que influyan en las decisiones económicas que los usuarios toman basándose en los estados financieros.

Como parte de una auditoría de conformidad con las NIA, aplicamos nuestro juicio profesional y mantenemos una actitud de escepticismo profesional durante toda la auditoría. También:

Identificamos y valoramos los riesgos de desviación material en los estados financieros, debida a fraude o error, diseñamos y aplicamos procedimientos de auditoría para responder a dichos riesgos y obtenemos evidencia de auditoría suficiente y adecuada para proporcionar una base para nuestra opinión. El riesgo de no detectar una desviación material debida a fraude es más elevado que en el caso de una incorrección material debida a error, ya que el fraude puede implicar colusión, falsificación, omisiones deliberadas, manifestaciones intencionadamente erróneas o la elusión del control interno.

Obtenemos conocimiento del control interno relevante para la auditoría con el fin de diseñar procedimientos de auditoría que sean adecuados en función de las circunstancias y no con la finalidad de expresar una opinión sobre la eficacia del control interno de la Entidad.

Evaluamos lo adecuado de las políticas contables aplicadas y la razonabilidad de las estimaciones contables y la correspondiente información revelada por la administración de la Comisión.

Concluimos sobre lo adecuado de la utilización, por la administración de la Entidad, del postulado contable de existencia permanente y, con la evidencia de auditoría obtenida, concluimos sobre si existe o no una desviación material relacionada con hechos o con condiciones que pueden generar dudas significativas sobre la capacidad de la Entidad para continuar en existencia permanente. Si concluimos que existe una incertidumbre material, se requiere que llamemos la atención en nuestro informe de auditoría sobre la correspondiente información revelada en los estados financieros o, si dichas revelaciones no son adecuadas, que expresemos una opinión modificada. Nuestras conclusiones se basan en la evidencia de auditoría obtenida hasta la fecha de nuestro informe de auditoría. Sin embargo, hechos o condiciones futuros pueden ser causa de que la Entidad deje de existir permanentemente.

Evaluamos en su conjunto, la presentación, la estructura y el contenido de los estados financieros, incluida la información revelada, y si los estados financieros representan las transacciones y hechos subyacentes de un modo que logran la presentación razonable.

Comunicamos a los encargados del gobierno de la Entidad, entre otras cuestiones, el alcance y el momento de realización de la auditoría y los hallazgos significativos de la auditoría, así como cualquier deficiencia significativa del control interno que identificamos en el transcurso de la auditoría.

ASISTENCIA INTEGRAL, S.C.

CPC José Antonio Peña Sánchez
Socio Director

Santiago de Querétaro, Qro., a 24 de enero de 2020.

**Comisión para el Fomento Económico de las Empresas del Sector Industrial,
Comercial y de Servicios del Estado de Querétaro
Estado de Actividades
Del 01 de enero al 31 de diciembre de 2019**

	2019	2018
INGRESOS Y OTROS BENEFICIOS		
Ingresos de la Gestión:	0	0
Impuestos	0	0
Cuotas y Aportaciones de Seguridad Social	0	0
Contribuciones de Mejoras	0	0
Derechos	0	0
Productos	0	0
Aprovechamientos de Tipo Corriente	0	0
Ingresos por Venta de Bienes y Prestación de Servicios	0	0
Participaciones, Aportaciones, Convenios, incentivos Derivados de la Colaboración Fiscal. Fondos Distintos de Aportaciones Transferencias, Asignaciones, Subsidios y Subvenciones, y Presiones y Jubilaciones	1,544,181	359,377
Participaciones, Aportaciones, Convenios, Incentivos de la Colaboración Fiscal y Fondos Distintos de Aportaciones	0	0
Transferencia, Asignaciones, Subsidios y Subvenciones, y Pensiones y Jubilaciones	1,544,181	359,377
Otros Ingresos y Beneficios	0	0
Ingresos Financieros	0	0
Incremento por Variación de Inventarios	0	0
Disminución del Exceso de Estimaciones por Pérdida o Deterioro u Obsolescencia	0	0
Disminución del Exceso de Provisiones	0	0
Otros Ingresos y Beneficios Varios	0	0
Total de Ingresos y Otros Beneficios	1,544,181	359,377
GASTOS Y OTRAS PÉRDIDAS		
Gastos de Funcionamiento	387,035	359,377
Servicios Personales	371,262	346,588
Materiales y Suministros	0	0
Servicios Generales	15,773	12,789
Transferencia, Asignaciones, Subsidios y Otras Ayudas	0	0
Transferencias Internas y Asignaciones al Sector Público	0	0
Transferencias al Resto del Sector Público	0	0
Subsidios y Subvenciones	0	0
Ayudas Sociales	0	0
Pensiones y Jubilaciones	0	0
Transferencias a Fideicomisos, Mandatos y Contratos Análogos	0	0
Transferencias a la Seguridad Social	0	0
Donativos	0	0
Transferencias al Exterior	0	0
Participaciones y Aportaciones	0	0
Participaciones	0	0
Aportaciones	0	0
Convenios	0	0
Intereses, Comisiones y Otros Gastos de la Deuda Pública	0	0
Intereses de la Deuda Pública	0	0
Comisiones de la Deuda Pública	0	0
Gastos de la Deuda Pública	0	0
Costo por Coberturas	0	0
Apoyos Financieros	0	0
Otros Gastos y Pérdidas Extraordinarias	581	581
Estimaciones, Depreciaciones, Deterioros, Obsolescencia y Amortizaciones	581	581
Provisiones	0	0
Disminución de Inventarios	0	0
Aumento por Insuficiencia de Estimaciones por Pérdida o Deterioro y Obsolescencia	0	0
Aumento por Insuficiencia de Provisiones	0	0
Otros Gastos	0	0
Inversión Pública	0	0
Inversión Pública no Capitalizable	0	0
Total de Gastos y Otras Pérdidas	387,616	359,958
Resultados del Ejercicio (Ahorro/Desahorro)	1,156,565	-581

"Bajo protesta de decir verdad declaramos que los Estados Financieros y sus notas, son razonablemente correctos y son responsabilidad del emisor"


Lic. María Cecilia Bustamante Mier y Terán
Directora General de COFESIAQ


C.P. Luz María Escalera Muñoz
Analista Administrativo

Comisión para el Fomento Económico de las Empresas del Sector Industrial, Comercial y de Servicios del Estado de Querétaro
Estado de Variaciones en la Hacienda Pública
Del 01 de enero al 31 de diciembre de 2019

Concepto	Hacienda Pública/ Patrimonio Contribuido	Hacienda Pública/ Patrimonio Generado de Ejercicios Anteriores	Hacienda Pública/ Patrimonio Generado del Ejercicio	Exceso o Insuficiencia en la Actualización de la Hacienda Pública/ Patrimonio	Total
Hacienda Pública / Patrimonio Contribuido Neto de 2018	0	0	0	0	0
Aportaciones	0	0	0	0	0
Donaciones de Capital	0	0	0	0	0
Actualización de la Hacienda Pública Patrimonio	0	0	0	0	0
Hacienda Pública / Patrimonio Generado Neto de 2018	0	105,205	-581	0	104,624
Resultados del Ejercicio (Ahorro/Desahorro)	0	0	-581	0	-581
Resultados de Ejercicios Anteriores	0	107,379	0	0	107,379
Revalúos	0	0	0	0	0
Reservas	0	0	0	0	0
Rectificación de Resultados de Ejercicios Anteriores	0	-2,174	0	0	-2,174
Exceso o Insuficiencia en la Actualización de la Hacienda Pública / Patrimonio Neto de	0	0	0	0	0
Resultado por Posición Monetaria	0	0	0	0	0
Resultado por Tenencia de Activos no Monetarios	0	0	0	0	0
Hacienda Pública / Patrimonio Neto Final de 2018	0	105,205	-581	0	104,624
Cambios en la Hacienda Pública / Patrimonio Contribuido Neto de 2019	0	0	0	0	0
Aportaciones	0	0	0	0	0
Donaciones de Capital	0	0	0	0	0
Actualización de la Hacienda Pública Patrimonio	0	0	0	0	0
Variaciones de la Hacienda Pública / Patrimonio Generado Neto de 2019	0	-581	1,157,088	0	1,156,507
Resultados del Ejercicio (Ahorro/Desahorro)	0	0	1,156,565	0	1,156,565
Resultados de Ejercicios Anteriores	0	-581	581	0	0
Revalúos	0	0	0	0	0
Reservas	0	0	0	0	0
Rectificación de Resultados de Ejercicios Anteriores	0	0	-58	0	-58
Cambios en el Exceso o Insuficiencia en la Actualización de la Hacienda Pública /	0	0	0	0	0
Resultado por Posición Monetaria	0	0	0	0	0
Resultado por Tenencia de Activos no Monetarios	0	0	0	0	0
Hacienda Pública / Patrimonio Neto Final de 2019	0	104,624	1,156,507	0	1,261,131

"Bajo protesta de decir verdad declaramos que los Estados Financieros y sus notas, son razonablemente correctos y son responsabilidad del emisor"


Lic. María Cecilia Bustamante Mier y Terán
Directora General de COFESIAQ


C.P. Luz María Escalera Muñoz
Analista Administrativo

**Comisión para el Fomento Económico de las Empresas del Sector Industrial,
Comercial y de Servicios del Estado de Querétaro
Estado de Cambios en la Situación Financiera
Del 01 de enero al 31 de diciembre de 2019**

ACTIVO	Origen	Aplicación
Activo Circulante		
Efectivo y Equivalentes	1,161,605	0
Derechos a Recibir Efectivo o Equivalente		2,902
Derechos a recibir Bienes o Servicios	0	0
Inventarios	0	0
Almacenes	0	0
Estimación por Pérdida o Deterioro de Activos Circulantes	0	0
Otros Activos Circulantes	0	0
Activo No Circulante		
Inversiones Financieras a Largo Plazo	0	0
Derechos a Recibir Efectivo o Equivalentes a Largo Plazo	0	0
Bienes Inmuebles, Infraestructura y Construcciones en Proceso	0	0
Bienes Muebles	0	0
Activos Intangibles	0	0
Depreciación, Deterioro y Amortización Acumulada de Bienes	0	581
Activos Diferidos	0	0
Estimación por Pérdida o Deterioro de Activos no Circulantes	0	0
Otros Activos no Circulantes	0	0
PASIVO		
Pasivo Circulante		
Cuentas por Pagar a Corto Plazo	0	1,615
Documentos por Pagar a Corto Plazo	0	0
Porción a Corto Plazo de la Deuda Pública a Largo Plazo	0	0
Títulos y Valores a Corto Plazo	0	0
Pasivos Diferidos a Corto Plazo	0	0
Fondos y Bienes de Terceros en Garantía y/o Administración a Corto Plazo	0	0
Provisiones a Corto Plazo	0	0
Otros Pasivos a Corto Plazo	0	0
Pasivo No Circulante		
Cuentas por Pagar a Largo Plazo	0	0
Documentos por Pagar a Largo Plazo	0	0
Deuda Pública a Largo Plazo	0	0
Pasivos Diferidos a Largo Plazo	0	0
Fondos y Bienes de Terceros en Garantía y/o en Administración a Largo Plazo	0	0
Provisiones a Largo Plazo	0	0
HACIENDA PUBLICA/PATRIMONIO		
Hacienda Pública/Patrimonio Contribuido		
Aportaciones	0	0
Donaciones de Capital	0	0
Actualización de la Hacienda Pública/Patrimonio	0	0
Hacienda Pública/Patrimonio Generado		
Resultados del Ejercicio (Ahorro/Desahorro)	0	1,157,146
Resultados de Ejercicios Anteriores	2,755	0
Revalúos	0	0
Reservas	0	0
Rectificaciones de Resultados de Ejercicios Anteriores	0	2,116
Exceso o Insuficiencia en la Actualización de la Hacienda Pública/Patrimonio		
Resultado por Posición Monetaria	0	0
Resultado por Tenencia de Activos no Monetarios	0	0

"Bajo protesta de decir verdad declaramos que los Estados Financieros y sus notas, son razonablemente correctos y son responsabilidad del emisor"


Lic. María Cecilia Bustamante Mier y Terán
Directora General de COFESIAQ


C.P. Luz María Escalera Muñoz
Analista Administrativo

Comisión para el Fomento Económico de las Empresas del Sector Industrial, Comercial y de Servicios del Estado de Querétaro Estado de Flujos de Efectivo Del 01 de enero al 31 de diciembre de 2019		
Concepto	2019	2018
Flujos de Efectivo de las Actividades de Operación		
Origen	1,544,181	359,377
Impuestos	0	0
Cuotas y Aportaciones de Seguridad Social	0	0
Contribuciones de mejoras	0	0
Derechos	0	0
Productos	0	0
Aprovechamientos	0	0
Ingresos por Venta de Bienes y Prestación de Servicios	0	0
Participaciones, Aportaciones, Convenios, Incentivos Derivados de la Colaboración Fiscal y Fondos Distintos de Aportaciones	0	0
Transferencias, Asignaciones, Subsidios y Subvenciones, y Pensiones y Jubilaciones	1,544,181	359,377
Otros Orígenes de Operación	0	0
Aplicación	-382,576	-362,279
Servicios Personales	-371,262	-346,588
Materiales y Suministros	0	0
Servicios Generales	-15,773	-12,789
Transferencias Internas y Asignaciones al Sector Público	0	0
Transferencias al resto del Sector Público	0	0
Subsidios y Subvenciones	0	0
Ayudas Sociales	0	0
Pensiones y Jubilaciones	0	0
Transferencias a Fideicomisos, Mandatos y Contratos Análogos	0	0
Transferencias a la Seguridad Social	0	0
Donativos	0	0
Transferencias al Exterior	0	0
Participaciones	0	0
Aportaciones	0	0
Convenios	0	0
Otras Aplicaciones de Operación	4,459	-2,902
Flujos Netos de Efectivo por Actividades de Operación	1,161,605	-2,902
Flujos de Efectivo de las Actividades de Inversión		
Origen	0	0
Bienes Inmuebles, Infraestructura y Construcciones en Proceso	0	0
Bienes Muebles	0	0
Otros Orígenes de Inversión	0	0
Aplicación	0	0
Bienes Inmuebles, Infraestructura y Construcciones en Proceso	0	0
Bienes Muebles	0	0
Otras Aplicaciones de Inversión	0	0
Flujos Netos de Efectivo por Actividades de Inversión	0	0
Flujo de Efectivo de las Actividades de Financiamiento		
Origen	0	0
Endeudamiento Neto	0	0
Interno	0	0
Externo	0	0
Otros Orígenes de Financiamiento	0	0
Aplicación	0	0
Servicios de la Deuda	0	0
Interno	0	0
Externo	0	0
Otras Aplicaciones de Financiamiento	0	0
Flujos netos de Efectivo por Actividades de Financiamiento	0	0
Incremento/Disminución Neta en el Efectivo y Equivalentes al Efectivo	1,161,605	-2,902
Efectivo y Equivalente al Efectivo al inicio del Ejercicio	97,269	100,171
Efectivo y Equivalente al Efectivo al final del Ejercicio	1,258,874	97,269

"Bajo protesta de decir verdad declaramos que los Estados Financieros y sus notas, son razonablemente correctos y son responsabilidad del emisor"


Lic. Maria Cecilia Bustamante Mier y Terán
Directora General de COFESIAQ


C.P. Luz Maria Escalera Muñoz
Analista Administrativo

**Comisión para el Fomento Económico de las Empresas del Sector Industrial,
Comercial y de Servicios del Estado de Querétaro
Informe Sobre Pasivos Contingentes
Del 01 de Enero al 31 de diciembre de 2019**

Denominación del Pasivo contingente	Movimientos del Periodo		Saldo Final C = A+B
	A	B	
A. Fondos Contingentes a Corto Plazo			
Provisión para Demandas y Jucios a Corto Plazo	0		0
Provisión para Contingencias a Corto Plazo	0		0
B. Fondos Contingentes a Largo Plazo			
Provisión para Demandas y Jucios a Largo Plazo	0		0
Provisión para Pensiones a Largo Plazo	0		0
Provisión para Contingencias a Largo Plazo	0		0
Total Pasivos Contingentes			
CUENTAS DE ORDEN			
Pensiones	0	0	0
Antigüedad	0	0	0
Indemnización Legal	0	0	0

"Bajo protesta de decir verdad declaramos que los Estados Financieros y sus notas, son razonablemente correctos y son responsabilidad del emisor"


Lic. María Cecilia Bustamante Mier y Terán
Directora General de COFESIAQ


C.P. Luz María Escalera Muñoz
Analista Administrativo

**COMISIÓN PARA EL FOMENTO ECONÓMICO DE LAS EMPRESAS DEL SECTOR INDUSTRIAL,
COMERCIAL Y DE SERVICIOS DEL ESTADO DE QUERÉTARO
COFESIAQ**

NOTAS A LOS ESTADOS FINANCIEROS AL 31 DE DICIEMBRE DE 2019

I) NOTAS A LOS ESTADOS FINANCIEROS

Con el propósito de dar cumplimiento a los artículos 46 y 49 de la Ley General de Contabilidad Gubernamental, los entes públicos deberán acompañar notas a los estados financieros cuyos rubros así lo requieran teniendo presente los postulados de revelación suficiente e importancia relativa con la finalidad, que la información sea de mayor utilidad para los usuarios.

A continuación se presentan los tres tipos de notas que acompañan a los estados, a saber:

- a) Notas de desglose;
- b) Notas de memoria (cuentas de orden), y
- c) Notas de gestión administrativa.

a) NOTAS DE DESGLOSE

I. NOTAS AL ESTADO DE SITUACIÓN FINANCIERA

ACTIVO

Efectivo y Equivalentes

La Comisión para el Fomento Económico de las Empresas del Sector Industrial, Comercial y de Servicios del Estado de Querétaro "COFESIAQ" tiene con dos cuentas maestras PYME con BBVA Bancomer SA, las cual integran cuenta de cheques e inversiones. Al 31 de diciembre de 2019, el saldo total asciende a \$ 1,258,874 y saldo de \$0.00 en inversión.

Derechos a recibir efectivo o equivalentes y Bienes o Servicios a Recibir

Nada que manifestar.

Bienes Disponibles para su Transformación o Consumo (inventarios)

Nada que manifestar.

Inversiones Financieras

Nada que manifestar.

Bienes Muebles, Inmuebles e Intangibles

Bienes Inmuebles

Nada que manifestar.

CP

Bienes Muebles

Los bienes muebles se depreciaron por el método de línea recta y con el Acuerdo CACQRO/02/2013 y estimación de Vida útil, como se detalla a continuación:

Rubro	Monto de la Inversión	Depreciación		Tasa de Depreciación	Estado en Que se encuentran
		Del ejercicio	Acumulada		
Bienes muebles					
Mobiliario y equipo de administración	5.809	581	1,937	10%	En buenas condiciones
Equipo de cómputo	10,000	0	10,000	30%	En buenas condiciones
Totales	\$ 15,809	\$ 581	\$ 11,937		

Dichos activos se encuentran en buenas condiciones y correctamente resguardados.

Activos Intangibles

Nada que manifestar.

Estimaciones y Deterioro

Nada que manifestar.

Otros activos

Nada que manifestar.

PASIVO

Cuentas por pagar

Al cierre de 2019, COFESIAQ tiene un saldo por pagar provisionado compone como sigue:

Concepto	Importe
CUENTAS POR PAGAR A CORTO PLAZO	1,615
DOCUMENTOS POR PAGAR A CORTO PLAZO	0
PORCIÓN A CORTO PLAZO DE LA DEUDA PÚBLICA A LARGO PLAZO	0
TÍTULOS Y VALORES A CORTO PLAZO	0
PASIVOS DIFERIDOS A CORTO PLAZO	0
FONDOS Y BIENES DE TERCEROS EN GARANTÍA Y/O ADMINISTRACIÓN A CORTO PLAZO	0
PROVISIONES A CORTO PLAZO	0
OTROS PASIVOS A CORTO PLAZO	0
Suma PASIVO CIRCULANTE	\$ 1,615
CUENTAS POR PAGAR A LARGO PLAZO	0
DOCUMENTOS POR PAGAR A LARGO PLAZO	0
DEUDA PÚBLICA A LARGO PLAZO	0
PASIVOS DIFERIDOS A LARGO PLAZO	0
FONDOS Y BIENES DE TERCEROS EN GARANTÍA Y/O ADMINISTRACIÓN A LARGO PLAZO	0
PROVISIONES A LARGO PLAZO	0
Suma PASIVO NO CIRCULANTE	\$ 0

CB

Donde:

Concepto	2019	Afectación	Vencimiento	2018
PASIVO CIRCULANTÉ				
Cuentas por Pagar				
Retenciones y Contribuciones por pagar				
Retenciones del Sistema de Seguridad	1,615	Cuotas Obrero Patronal de diciembre 2019	30 días	0
Suma de Pasivo	\$ 1,615			\$ 0

II. NOTAS AL ESTADO DE ACTIVIDADES

Ingresos de Gestión

Nada que manifestar.

Participaciones, Aportaciones, Convenios, Incentivos Derivados de la Colaboración Fiscal, Fondos Distintos de Aportaciones, Transferencias, Asignaciones, Subsidios y Subvenciones, y Pensiones y Jubilaciones

Tipo de Ingresos	Monto	Característica Significativa
Participaciones, Aportaciones, Convenios, Incentivos de Colaboración Fiscal y Fondos de Distintos de Aportaciones	394,181	
Transferencias, Asignaciones, Subsidios y Subvenciones, y Pensiones y Jubilaciones	1,150,000	Programa para la competitividad de las micro, pequeñas y medianas empresas CE-CMIPYMES-30102019-09-06
Total de Ingresos	\$ 1,544,181	

Otros Ingresos y Beneficios

Nada que manifestar.

Gastos y Otras Pérdidas

El total de gastos de funcionamiento, transferencias, subsidios y otras ayudas, participaciones y aportaciones, otros gastos y pérdidas extraordinarias, así como los ingresos y gastos extraordinarios erogados sin considerar la depreciación del ejercicio por la Comisión ascendieron a:

Concepto	Importe
Servicios Personales	371,262
Materiales y Suministros	0
Servicios Generales	15,773
Depreciación de bienes muebles	581
Suma de GASTOS Y OTRAS PÉRDIDAS	\$ 387,616

CB

A su vez se presentan aquellos rubros que en forma individual representan el 10.0% o más del total de los gastos:

Concepto	Importe	Porcentaje
Servicios personales	371,262	95.78 %
Servicios profesionales	14,773	4.07 %

III. NOTAS AL ESTADO DE VARIACIONES DE LA HACIENDA PÚBLICA

El Patrimonio se integra por las aportaciones o donaciones de bienes inmuebles y muebles a su valor de adquisición o valuación; así como por los remanentes generados de ejercicios anteriores, para quedar integrado como sigue:

CUENTA	2019	2018
Remanente de ejercicios anteriores	\$ 104,624	\$ 107,379
Remanente del ejercicio (Ahorro/Desahorro)	1,156,565	- 581
Rectificaciones de Resultados de Ejercicios Anteriores	- 58	- 2,174
Total de Hacienda Pública/Patrimonio	\$ 1,261,131	\$ 104,624

IV. NOTAS AL ESTADO DE FLUJOS DE EFECTIVO

Efectivo y equivalentes

1. El análisis de los saldos inicial y final que figuran en la última parte del Estado de Flujo de Efectivo en la cuenta de efectivo y equivalentes es como sigue:

	2019	2018
Efectivo en Bancos – Tesorería	\$ 1,258,874	\$ 97,269
Efectivo en Bancos - Dependencias	0	0
Inversiones temporales (hasta 3 meses)	0	0
Fondos con afectación específica	0	0
Depósitos en fondos de terceros y otros	0	0
Total de Efectivo y Equivalentes	\$ 1,258,874	\$ 97,269

2. Durante el ejercicio fiscal 2019 y 2018, no se realizaron adquisiciones de bienes muebles o inmuebles.
3. La Conciliación de los Flujos de Efectivo Netos de las Actividades de Operación y la cuenta de Ahorro/Desahorro antes de Rubros Extraordinarios es como sigue:

	2019	2018
Ahorro/Desahorro antes de rubros Extraordinarios	\$ 1,156,565	\$ - 581
<i>Movimientos de partidas (o rubros) que no afectan el efectivo.</i>	0	0
Depreciación	581	581
Amortización	0	0
Incrementos en las provisiones	0	0
Incremento en inversiones producido por revaluación	0	0
Ganancia/pérdida en venta de propiedad, planta y equipo	0	0
Incremento en cuentas por cobrar	0	0
Partidas extraordinarias	0	0

V. CONCILIACIÓN ENTRE LOS INGRESOS PRESUPUESTARIOS Y CONTABLES, ASÍ COMO ENTRE LOS EGRESOS PRESUPUESTARIOS Y LOS GASTOS CONTABLES

Comisión para el Fomento Económico de las Empresas del sector Industrial, Comercial y de Servicios del Estado de Querétaro Conciliación entre los Ingresos Presupuestarios y Contables Del 1 de enero al 31 de diciembre de 2019		
(Cifras en pesos)		
1. Total de Ingresos Presupuestarios		\$ 1,544,181

2. Más Ingresos Contables no Presupuestarios		\$ 0
2.1 Ingresos Financieros	\$	
2.2 Incremento por Variación de Inventarios	\$	0
2.3 Disminución del Exceso de Estimaciones por Pérdida o Deterioro u Obsolescencia	\$	0
2.4 Disminución del Exceso de Provisiones	\$	0
2.5 Otros Ingresos y Beneficios Varios	\$	0
2.6 Otros Ingresos Contables No Presupuestarios	\$	0

3. Menos Ingresos Presupuestarios no Contables		\$ 0
3.1 Aprovechamientos Patrimoniales	\$	0
3.2 Ingresos Derivados de Financiamientos	\$	0
3.3 Otros Ingresos Presupuestarios No Contables	\$	0

4. Total de Ingresos Contables		\$ 1,544,181
---------------------------------------	--	---------------------

CP

**Comisión para el Fomento Económico de las Empresas del sector Industrial,
Comercial y de Servicios del Estado de Querétaro
Conciliación entre los Egresos Presupuestarios y los Gastos Contables
Del 1 de enero al 31 de diciembre de 2019
(Cifras en pesos)**

1. Total de Egresos Presupuestarios		\$ 387,035
--	--	-------------------

2. Menos Egresos Presupuestarios No Contables		\$ 0
2.1 Materias Primas y Materiales de Producción y Comercialización	\$ 0	
2.2 Materiales y Suministros	\$ 0	
2.3 Mobiliario y equipo de administración	\$ 0	
2.4 Mobiliario y equipo educacional y recreativo	\$ 0	
2.5 Equipo e instrumental médico y de laboratorio	\$ 0	
2.6 Vehículos y equipo de transporte	\$ 0	
2.7 Equipo de defensa y seguridad	\$ 0	
2.8 Maquinaria, otros equipos y herramientas	\$ 0	
2.9 Activos biológicos	\$ 0	
2.10 Bienes inmuebles	\$ 0	
2.11 Activos intangibles	\$ 0	
2.12 Obra Pública en Bienes de Dominio Público	\$ 0	
2.13 Obra Pública en Bienes Propios	\$ 0	
2.14 Acciones y Participaciones de Capital	\$ 0	
2.15 Compra de Títulos y Valores	\$ 0	
2.16 Concesión de Préstamos	\$ 0	
2.17 Inversiones en Fideicomisos, Mandatos y Otros Análogos	\$ 0	
2.18 Provisiones para Contingencias y Otras Erogaciones Especiales	\$ 0	
2.19 Amortización de la Deuda Pública	\$ 0	
2.20 Adeudos de Ejercicios Fiscales Anteriores (ADEFAS)		
2.21 Otros Egresos Presupuestales No Contables	\$ 0	

3. Más Gastos Contables no Presupuestales		\$ 581
3.1 Estimaciones, Depreciaciones, Deterioros, Obsolescencia y Amortizaciones	\$ 581	
3.2 Provisiones	\$ 0	
3.3 Disminución de Inventarios	\$ 0	
3.4 Aumento por insuficiencia de Estimaciones por Pérdida o Deterioro u Obsolescencia	\$ 0	
3.5 Aumento por insuficiencia de Provisiones	\$ 0	
3.6 Otros Gastos	\$ 0	
3.7 Otros Gastos Contables No Presupuestales	\$ 0	

4. Total de Gasto Contable

\$	387,616
-----------	----------------

CP

b) NOTAS DE MEMORIA (CUENTAS DE ORDEN)

Las cuentas de orden se utilizan para registrar movimientos de valores que no afecten o modifiquen el balance del ente contable, sin embargo, su incorporación en libros es necesaria con fines de recordatorio contable, de control y en general sobre los aspectos administrativos; o bien, para consignar sus derechos o responsabilidades contingentes que puedan, o no, presentarse en el futuro.

Contables:

Valores

Nada que manifestar.

Emisión de Obligaciones

Nada que manifestar.

Avales y garantías

Nada que manifestar.

Juicios

Nada que manifestar.

Contratos para Inversión Mediante Proyectos para Presentación de Servicios (PPS) y Similares

Nada que manifestar.

Bienes concesionados

Nada que manifestar.

Presupuestales

Cuentas de Ingresos

Ley de Ingresos estimada	\$	394,181
Ley de Ingresos por Ejecutar		0
Modificaciones a la Ley de Ingresos Estimada		1,150,000
Ley de Ingresos devengada		0
Ley de Ingresos recaudada		-1,544,181

Cuentas de Egresos

Presupuesto de Egresos Aprobado	\$	-394,181
Presupuesto de Egresos por Ejercer		1,157,146
Modificaciones al Presupuesto de Egresos Aprobado		-1,150,000
Presupuesto de Egresos Comprometido		0
Presupuesto devengado		0
Presupuesto de Egresos Ejercido		0
Presupuesto de Egresos Pagado	\$	387,035

CB

c) NOTAS DE GESTIÓN ADMINISTRATIVA

1. Introducción

Los Estados Financieros de los entes públicos, proveen de información financiera a los principales usuarios de la misma, al Congreso y a los ciudadanos.

El objetivo del presente documento es la revelación del contexto y de los aspectos económicos-financieros más relevantes que influyeron en las decisiones del período, y que deberán ser considerados en la elaboración de los estados financieros para la mayor comprensión de los mismos y sus particularidades.

De esta manera, se informa y explica la respuesta de la Comisión a las condiciones relacionadas con la información financiera de cada período de gestión; además, de exponer aquellas políticas que podrían afectar la toma de decisiones en períodos posteriores.

2. Panorama Económico y Financiero

La Comisión para el Fomento Económico de las Empresas del Sector Industrial, Comercial y de Servicios del Estado de Querétaro "COFESIAQ", estuvo operando conforme al Presupuesto aprobado para su operación para el ejercicio fiscal 2019.

3. Autorización e Historia

La Comisión para el Fomento Económico de las Empresas del Sector Industrial, Comercial y de Servicios del Estado de Querétaro "COFESIAQ" es un organismo público descentralizado del Poder Ejecutivo del Estado, con personalidad jurídica y patrimonio propio, creado mediante decreto publicado el 27 de diciembre de 2005 en el Periódico Oficial "La Sombra de Arteaga"; como "Comisión para el Fomento Económico de las Empresas del Sector Industrial, Aeroespacial, Comercial y de Servicios del Estado de Querétaro y reformado el 12 de julio de 2013 a su denominación actual, quedando sectorizada para su debido funcionamiento a la Secretaría de Desarrollo Sustentable.

4. Organización y Objeto Social

a) La "COFESIAQ tiene como objeto social, lo siguiente:

- I. Constituirse como organismo intermedio ante la Secretaría de Economía o cualquier otra dependencia federal o estatal, así como ante empresas u organismos de la iniciativa privada que sean afines a sus objetivos;
- II. Fomentar los proyectos productivos de la industria, el comercio y los servicios, que generen fuentes de empleo en el Estado;
- III. Incentivar y colaborar en la instalación de infraestructura productiva en el Estado, considerándola como una actividad estratégica del mismo;
- IV. Promover la innovación y el desarrollo tecnológico en el sector empresarial en el Estado;
- V. Brindar capacitación y consultoría a las empresas que realicen cualquiera de las actividades previstas en las fracciones anteriores, y
- VI. En general, llevar a cabo y ejecutar todos los actos, contratos y transacciones relacionadas, que sean necesarias o convenientes para llevar a cabo el objeto de la Comisión.

b) Para el cumplimiento de su objeto, la Comisión estará facultada para:

- I. Obtener, en su carácter de organismo intermedio ante la Secretaría de Economía, los recursos provenientes del Fondo de Apoyo para la Micro, Pequeña y Mediana Empresa, en lo sucesivo, FONDO PYME, o bien, cualquier otro tipo de recursos ante dependencias federales o estatales, así como empresas u organismos de la iniciativa privada afines a sus objetivos, con la finalidad de otorgarlos oportunamente a las micro, pequeñas, medianas e incluso grandes empresas del sector industrial, comercial y de servicios;
- II. Recibir y administrar los recursos que se aporten a la Comisión e invertirlos en instrumentos seguros y de alto rendimiento, hasta en tanto se destinen efectivamente al cumplimiento de sus objetivos;

CB

- III. Promover el desarrollo económico regional;
- IV. Contribuir a la conservación y generación de empleos formales en el sector industrial, comercial y de servicios;
- V. Fomentar la creación de empresas de desarrollo industrial, comercial y de servicios y estimular el fortalecimiento de las empresas existentes;
- VI. Promover oportunidades de desarrollo productivo en el sector industrial, comercial y de servicios;
- VII. Fomentar la innovación, el desarrollo y la modernización tecnológica del sector industrial, comercial y de servicios;
- VIII. Contribuir al mejoramiento de los procesos productivos de las empresas del sector industrial, comercial y de servicios;
- IX. Impulsar el nivel de calidad de los recursos humanos de la industria, el comercio y lo servicios;
- X. Fomentar la integración y fortalecimiento de cadenas productivas en el sector industrial, comercial y de servicios;
- XI. Contribuir al desarrollo de infraestructura física y parques de alta tecnología para favorecer la integración de las capacidades técnicas, operativas y comerciales de las empresas del sector industrial, comercial y de servicios;
- XII. Impulsar la inversión productiva en el sector industrial, comercial y de servicios, cuando sea necesario para cumplir con el objeto de la Comisión;
- XIII. Fortalecer la presencia de empresas de desarrollo industrial, comercial y de servicios en los mercados nacional e internacional;
- XIV. Fomentar la integración y/o asociación de las empresas del sector industrial, comercial y de servicios;
- XV. Facilitar el acceso al financiamiento en general, a las empresas de desarrollo industrial, comercial y de servicios;
- XVI. Impulsar el desarrollo de capacidades administrativas y de estrategia comercial en los empresarios y directivos del sector industrial, comercial y de servicios; y
- XVII. Contribuir a la expansión de la oferta de fuentes alternativas de financiamiento para las empresas del sector industrial, comercial y de servicios.

c) Ejercicio fiscal

2019

d) Régimen jurídico.

Persona Moral con fines no lucrativos ya que es una Entidad Descentralizada.

e) Consideraciones fiscales del ente: revelar el tipo de contribuciones que esté obligado a pagar o retener.

El Comisión para el Fomento Económico de las Empresas del Sector Industrial, Comercial y de Servicios del Estado de Querétaro es una persona Moral y tiene las siguientes obligaciones fiscales:

Retenciones a terceros por:

a) Impuesto Sobre la Renta por Sueldos y Salarios

Impuesto Estatales

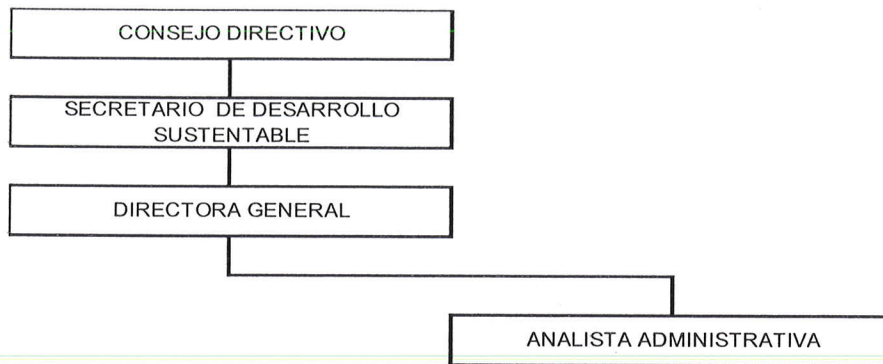
b) Impuesto Sobre Nóminas

Seguridad Social

c) Cuotas Obrero Patronal al Instituto Mexicano del Seguro Social

CB

f) Estructura organizacional básica.



g) Fideicomisos, mandatos y análogos de los cuales es fideicomitente o fideicomisario.

NADA QUE MANIFESTAR.

5. Bases de Preparación de los Estados Financieros

1. El COFESIAQ prepara sus estados financieros con base a los Postulados Básicos de Contabilidad Gubernamental y la Ley General de Contabilidad Gubernamental y demás disposiciones legales aplicables.
2. Los inmuebles, maquinaria y equipo se valúan a su costo de adquisición o al valor de recepción, registrando únicamente contra el patrimonio, aquellos activos donados o aportados. Los bienes adquiridos se registran como activos, sin que dicha inversión represente un crédito a patrimonio, ni tampoco un cargo a gasto de inversión. Se capitalizan bienes con vida útil mayor a un año con monto original mayor a 70 veces la Unidad de Medida de Actualización (UMA).

Se determina su depreciación por el método de línea recta correspondiente en el ejercicio y la acumulada de acuerdo con los procedimientos para su registro a partir de 2013.

3. Los registros contables se llevan con base acumulativa, siendo los ingresos reconocidos cuando se crea el derecho de cobro y los egresos cuando se realizan.
4. Se reconocen dentro de la contabilidad las etapas presupuestarias de los ingresos y egresos de acuerdo con los lineamientos establecidos en la Ley General de Contabilidad Gubernamental, y con el objetivo de cumplir en tiempo y forma los requisitos para la armonización contable establecidos por la CONAC (Consejo Nacional de Armonización Contable) y la Ley General de Contabilidad Gubernamental.
5. Las contrataciones de empleados, sueldos, prestaciones y finiquitos al personal son contratados y pagados a través del Gobierno del Estado de Querétaro; los cuales, son registrados como ingresos estatales. Las prestaciones a que tienen derecho los trabajadores por prima de antigüedad e indemnizaciones, son registradas en el momento en que se pagan.

6. Políticas de Contabilidad Significativas

- a. Actualización.
Nada que manifestar.
- b. Informar sobre la realización de operaciones en el extranjero y de sus efectos en la información gubernamental.
Nada que manifestar.
- c. Método de valuación de la inversión en acciones de Compañías subsidiarias y asociadas.
Nada que manifestar.
- d. Sistema y método de valuación de inventarios y costo de lo vendido.
Nada que manifestar.

CB

- e. Beneficios a empleados: revelar el cálculo de la reserva actuarial, valor presente de los ingresos esperados comparado con el valor presente de la estimación de gastos tanto de los beneficios actuales como futuros.
Nada que manifestar.
- f. Provisiones: objetivo de su creación, monto y plazo.
Nada que manifestar.
- g. Reservas: objetivo de su creación, monto y plazo.
Nada que manifestar.
- h. Cambios en políticas contables y corrección de errores junto con la revelación de los efectos que se tendrá en la información financiera del ente público, ya sea retrospectivos o prospectivos.
Nada que manifestar.
- i. Reclasificaciones: se deben revelar todos aquellos movimientos entre cuentas por efectos de cambios en los tipos de operaciones.
Nada que manifestar.
- j. Depuración y cancelación de saldos.

Se hizo la depuración de la cuenta por cobrar por proceder del ejercicio 2018 y que al cierre del presente ejercicio no tiene fecha de recuperación.

Las políticas de operación y administración, son fijadas por el Poder Ejecutivo del Estado a través de la Secretaría de Planeación y Finanzas del Estado por medio de Lineamientos y Manuales, que son de observancia general.

Ingresos y egresos. Los ingresos en efectivo por subsidios se registran en forma mensual, cuando se reciben, de acuerdo a las ministraciones acordadas con el Gobierno del Estado de Querétaro, los ingresos propios de COFESIAQ son contabilizados conforme se cobran, y los gastos son reconocidos cuando éstos se devengan.

Se presentan también en forma acumulativa anual, reconociendo además las obligaciones por gastos devengados pendientes de pago y los compromisos con cargo al presupuesto de egresos que han cumplido con los requisitos de suscripción de contratos y pedidos en los términos de las disposiciones aplicables.

Las provisiones de pasivos registrados todos son con vencimiento menor de un mes. Estas provisiones están integradas por gastos realizados al final del periodo y pagaderos en el mes siguiente por concepto de impuestos retenidos.

Las partidas presupuestales son clasificadas conforme al catálogo presupuestal y de acuerdo al objeto del gasto, han sido conciliadas con la contabilidad financiera, eliminando las partidas que no representan flujo de efectivo.

Asimismo, con el propósito de reconocer en el presupuesto todas las obligaciones correspondientes al periodo, a la fecha del cierre del mismo se registran las operaciones devengadas pendientes de pago, manteniendo los recursos presupuestales necesarios para cubrirlas.

7. Posición en Moneda Extranjera y Protección por Riesgo Cambiario

Durante el ejercicio no se tuvieron movimientos con moneda extranjera, por lo que no fue necesario contratar protección por riesgos cambiarios.

CD



8. Reporte Analítico del Activo

Descripción	Valor histórico	Depreciación Acumulada	Vida Útil	Tasa aplicable	Estado en que se encuentran
Credenza con entrepaños en medio y 4 puestas de 1.80	\$ 5,809	\$ 1,937	\$ 3,872	10%	Buenas condiciones
Computadora HP Prodesck 600	\$ 10,000	\$ 10,000	\$ 0	30%	Buenas condiciones

9. Fideicomiso, Mandatos y Análogas.

Nada que manifestar.

10. Reporte de la Recaudación

Los ingresos que recibe COFESIAQ son estatales correspondientes a las transferencias que efectúa Gobierno del Estado.

11. Información sobre la Deuda y el Reporte Analítico de la Deuda

Para el ejercicio fiscal 2019, COFESIAQ no tiene ningún tipo de deuda con entidades públicas o privadas.

12. Clasificaciones otorgadas

Nada que manifestar.

13. Proceso de Mejora

- a) Principales Políticas de Control Interno.

Se está llevando a cabo la Presentación de un nuevo Proyecto para mejora de COFESIAQ

- b) Medidas de desempeño financiero, metas y alcance

La Entidad espera reactivar su actividad con los recursos obtenidos en el cuarto trimestre del ejercicio, por lo que se proyectan resultados positivos en el 2020, una vez que se empiecen a operar el recurso.

14. Información de Segmentos

Debido a la mínima y sencilla operación no se presenta segmentación de la misma.

15. Eventos Posteriores al Cierre

No se tienen eventos posteriores al cierre que revelar.

16. Partes relacionadas

COFESIAQ, al ser una entidad descentralizada del Gobierno del Estado de Querétaro, no cuenta con entidades que se consideren partes relacionadas que pudiesen ejercer influencia significativa sobre la toma de decisiones financieras y operativas.

17. Responsabilidad sobre la presentación razonable de la información contable

La información contable es responsabilidad de la entidad que los emite, por lo que COFESIAQ protestó en la presentación de los mismos, de la siguiente manera:

CD



"Bajo protesta de decir verdad declaramos que los Estados Financieros y sus notas, son razonablemente correctos y son responsabilidad del emisor".

Estas notas forman parte integrante de los estados financieros adjuntos.


Lic. María Cecilia Bustamante Mier y Terán
Director General de COFESIAQ


C.P. Luz María Escalera Muñoz
Analista Administrativa

**Comisión para el Fomento Económico de las Empresas del Sector Industrial,
Comercial y de Servicios del Estado de Querétaro
Estado Analítico del Activo
Del 01 de enero al 31 de diciembre de 2019**

Concepto	Saldo Inicial 1	Cargos del Período 2	Abonos del Período 3	Saldo Final 4 (1+2-3)	Variación del Período (4-1)
ACTIVO	104,624	2,703,430	1,545,308	1,262,746	1,158,122
Activo Circulante	100,171	2,703,430	1,544,727	1,258,874	1,158,703
Efectivo y Equivalentes	97,269	1,553,430	391,825	1,258,874	1,161,605
Cuentas por Cobrar a Entidades	0	1,150,000	1,150,000	0	0
Derechos a Recibir Efectivo o Equivalentes	2,902	0	2,902	0	-2,902
Derechos a Recibir Bienes o Servicios	0	0	0	0	0
Inventarios	0	0	0	0	0
Almacenes	0	0	0	0	0
Estimación por Pérdida o Deterioro de Activos Circulantes	0	0	0	0	0
Otros Activos Circulantes	0	0	0	0	0
Activo No Circulante	4,453	0	581	3,872	-581
Inversiones Financieras a Largo Plazo	0	0	0	0	0
Derechos a Recibir Efectivo o Equivalentes a Largo Plazo	0	0	0	0	0
Bienes Inmuebles, Infraestructura y Construcciones en Proceso	0	0	0	0	0
Bienes Muebles	15,809	0	0	15,809	0
Activos Intangibles	0	0	0	0	0
Depreciación, Deterioro y Amortización Acumulada de Bienes	-11,356	0	581	-11,937	-581
Activos Diferidos	0	0	0	0	0
Estimación por Pérdida o Deterioro de Activos no Circulantes	0	0	0	0	0
Otros Activos no Circulantes	0	0	0	0	0

"Bajo protesta de decir verdad declaramos que los Estados Financieros y sus notas, son razonablemente correctos y son responsabilidad del emisor"


Lic. Maria Cecilia Bustamante Mier y Terán
Directora General de COFESIAQ


C.P. Luz María Escalera Muñoz
Analista Administrativo

Comisión para el Fomento Económico de las Empresas del Sector Industrial, Comercial y de Servicios del Estado de Querétaro Estado Analítico de la Deuda y Otros Pasivos Del 01 de enero al 31 de diciembre de 2019				
Denominación de las Deudas	Moneda de Contratación	Institución o País Acreedor	Saldo Inicial del Periodo	Saldo Final del Periodo
DEUDA PÚBLICA				
Corto Plazo				
Deuda Interna				
Instituciones de Crédito			0	0
Titulos y Valores			0	0
Arrendamientos Financieros			0	0
Deuda Externa				
Organismos Financieros Internacionales			0	0
Deuda Bilateral			0	0
Titulos y Valores			0	0
Arrendamientos Financieros			0	0
Subtotal Corto Plazo			0	0
Largo Plazo				
Deuda Interna				
Instituciones de Crédito			0	0
Titulos y Valores			0	0
Arrendamientos Financieros			0	0
Deuda Externa				
Organismos Financieros Internacionales			0	0
Deuda Bilateral			0	0
Titulos y Valores			0	0
Arrendamientos Financieros			0	0
Subtotal Largo Plazo			0	0
Otros Pasivos				
			0	1,615
Total Deuda y Otros Pasivos			0	1,615


"Bajo protesta de decir verdad declaramos que los Estados Financieros y sus notas, son razonablemente correctos y son responsabilidad del emisor"

Luz Maria Bustamante
Lic. Maria Cecilia Bustamante Mier y Terán
Directora General de COFESIAQ

[Signature]
C.P. Luz Maria Escalera Muñoz
Analista Administrativo

Comisión para el Fomento Económico de las Empresas del Sector Industrial, Comercial y de Servicios del Estado de Querétaro		
Relación de bienes Muebles que componen el Patrimonio		
Al 31 de diciembre de 2019		
Código	Descripción del Bien	Valor en libros
S/C	CREDENZA CON ENTREPANO EN MEDIO Y 4 PUERTAS DE 1.80	5,809
S/C	COMPUTADORA HP PRODESK 600	10,000
TOTAL		15,809

"Bajo protesta de decir verdad declaramos que los Estados Financieros y sus notas, son razonablemente correctos y son responsabilidad del emisor"


Lic. María Cecilia Bustamante Mier y Terán
 Directora General de COFESIAQ


C.P. Luz María Escalera Muñoz
 Analista Administrativo

Comisión para el Fomento Económico de las Empresas del Sector Industrial, Comercial y de Servicios del Estado de Querétaro			
Relación de bienes Inmuebles que componen el Patrimonio			
Al 31 de diciembre de 2019			
Código	Descripción del Bien	COFESIAQ no cuenta con bienes inmuebles	Valor en libros

"Bajo protesta de decir verdad declaramos que los Estados Financieros y sus notas, son razonablemente correctos y son responsabilidad del emisor"


 Lic. María Cecilia Bustamante Mier y Terán
 Directora General de COFESIAQ


 C.P. Luz María Escalera Muñoz
 Analista Administrativo

COMISION PARA EL FOMENTO ECONOMICO DE LAS EMPRESAS DEL SECTOR INDUSTRIAL, COMERCIAL Y DE SERVICIOS DEL ESTADO DE Relación de cuentas bancarias productivas específicas Del 01 de enero al 31 de diciembre de 2019		
Fondo, Programa o Convenio	Datos de la Cuenta Bancaria	
	Institución Bancaria	Número de Cuenta
Nada que manifestar		

"Bajo protesta de decir verdad declaramos que los Estados Financieros y sus notas, son razonablemente correctos y son responsabilidad del emisor"

Luz María Escalera Muñoz
 Lic. María Cecilia Bustamante Mier y Terán
 Directora General de COFESIAQ



C.P. Luz María Escalera Muñoz
 Analista Administrativo

Comisión para el Fomento Económico de las Empresas del Sector Industrial,
Comercial y de Servicios del Estado de Querétaro

Relación de Esquemas Bursátiles

Del 01 de enero al 31 de diciembre de 2019

DENOMINACIÓN DEL ESQUEMA	SECTOR DEL EMISOR	EMISOR	POR TIPO DE VALOR		TOTALES
			ACCIONES	BONOS	
Nada que manifestar					

Luz María Escalera Muñoz

Lic. María Cecilia Bustamante Mier y Terán
Directora General de COFESIAQ

Luz María Escalera Muñoz

C.P. Luz María Escalera Muñoz
Analista Administrativo

Comisión para el Fomento Económico de la Empresas del Sector Industrial, Comercial y de Servicios del Estado de Querétaro Relación de Coberturas Financieras Del 01 de enero al 31 de diciembre de 2019		
TIPO DE COBERTURA	CONCEPTO	RIESGO A CUBRIR
Nada que manifestar		

"Bajo protesta de decir verdad declaramos que los Estados Financieros y sus notas, son razonablemente correctos y son responsabilidad del emisor"


 Lic. Maria Cecilia Bustamante Mier y Terán
 Directora General de COFESIAQ


 C.P. Luz María Escalera Muñoz
 Analista Administrativo

Comisión para el Fomento Económico de la Empresas del Sector Industrial, Comercial y de Servicios del Estado de Querétaro Ejercicio 2018 Participación del Poder Ejecutivo del Estado de Querétaro en el Patrimonio del Ente Público Del 1 de enero al 31 de diciembre de 2019	
Porcentaje de participación del Poder Ejecutivo en el Patrimonio	100
Hacienda Pública/Patrimonio 1,261,131	

"Bajo protesta de decir verdad declaramos que los Estados Financieros y sus notas, son razonablemente correctos y son responsabilidad del emisor"


Lic. Maria Cecilia Bustamante Mier y Terán
Directora General de COFESIAQ


C.P. Luz Maria Escalera Muñoz
Analista Administrativo

**COMISIÓN PARA EL FOMENTO ECONÓMICO DE LAS
EMPRESAS DEL SECTOR INDUSTRIAL, COMERCIAL Y
DE SERVICIOS DEL ESTADO DE QUERÉTARO "COFESIAQ"
DICTAMEN DE INFORMACIÓN PRESUPUESTARIA
31 DE DICIEMBRE DE 2019**

Informe sobre la auditoría de los Estados Financieros Presupuestales

Al H. Consejo Directivo de la
Comisión para el Fomento Económico de las Empresas del Sector
Industrial, Comercial y de Servicios del Estado de Querétaro "COFESIAQ".

Hemos auditado los Estados e Información Presupuestaria adjuntos de la Comisión para el Fomento Económico de las Empresas del Sector Industrial, Comercial y de Servicios del Estado de Querétaro "COFESIAQ", correspondientes al ejercicio del 1° de enero al 31 de diciembre de 2019, que comprenden el Estados Analítico de Ingresos, el Estado Analítico del Ejercicio del Presupuesto de Egresos clasificación por Objeto del Gasto (capítulo y concepto), el Estado Analítico del Ejercicio del Presupuesto de Egresos clasificación Económica (por Tipo de Gasto), el Estado Analítico del Ejercicio del Presupuesto de Egresos clasificación Administrativa y el Estado Analítico del Ejercicio del Presupuesto de Egresos clasificación Funcional (Finalidad y Función), Endeudamiento Neto, Intereses de Deuda, Gasto por Categoría Programática, Programa y Proyectos de Inversión, Indicadores de Resultados e Indicadores de Postura Fiscal, respecto al cumplimiento de las disposiciones establecidas en la Ley General de Contabilidad Gubernamental, diversas Leyes, Reglamentos y Manuales de ámbito legal Federal y Estatal, así como la normativa emitida por el Consejo Nacional de Armonización Contable (CONAC), en cuanto al registro y preparación de dichos estados e información financiera presupuestaria.

Opinión

En nuestra opinión, los Estados e Información Presupuestaria adjuntos de la Comisión para el Fomento Económico de las Empresas del Sector Industrial, Comercial y de Servicios del Estado de Querétaro "COFESIAQ", que se mencionan en el párrafo anterior, han sido preparados en todos los aspectos materiales, de conformidad con la Ley de Contabilidad Gubernamental y la Normativa emitida por el Consejo Nacional de Armonización Contable (CONAC) y demás disposiciones legales aplicables.

Fundamento de la opinión

Hemos llevado a cabo nuestra auditoría de conformidad con las Normas Internacionales de Auditoría (NIA). Nuestras responsabilidades de acuerdo con dichas normas se describen más adelante en la sección Responsabilidades del auditor en relación con la auditoría de los estados financieros de este informe. Somos independientes de la Compañía, de conformidad con el Código de Ética Profesional del Instituto Mexicano de Contadores Públicos, A.C. (Código de Ética Profesional), junto con los requerimientos de ética que son aplicables a nuestras auditorías de los estados financieros en México, y hemos cumplido con las demás responsabilidades de ética de conformidad con esos requerimientos y con el Código de Ética Profesional. Consideramos que la evidencia de auditoría que hemos obtenido proporciona una base suficiente y adecuada para nuestra opinión.

Responsabilidades de la Administración y de los encargos del gobierno de la entidad en relación con los estados financieros

La administración de la Comisión es responsable de la preparación y presentación razonable de los estados financieros, de conformidad con los Postulados Básicos de Contabilidad Gubernamental en coordinación con la Ley General de Contabilidad Gubernamental, diversas Leyes, Reglamentos y Manuales del ámbito legal Federal y Estatal, así como la normatividad emitida por el Consejo Nacional de Armonización Contable (CONAC) y del control interno que la Administración consideró necesario para permitir la preparación de estados financieros libres de desviación material debida a fraude o error.

En la preparación de los estados financieros, la administración es responsable de la evaluación de la capacidad de la Entidad para continuar en existencia permanente, revelando, en su caso, las cuestiones relativas su existencia permanente y utilizando el principio contable de existencia permanente excepto la Entidad Estatal tiene la intención de derogar el decreto de creación o de cesar operaciones, o bien no exista otra alternativa más realista.

Los encargados del gobierno de la entidad son responsables de la supervisión del proceso de información financiera de la Comisión.

Responsabilidades del auditor en relación con la auditoría de los estados financieros

Nuestros objetivos son obtener una seguridad razonable de que los estados financieros en su conjunto están libres de desviación material, debida a fraude o error, y emitir un informe de auditoría que contiene nuestra opinión. Seguridad razonable es un alto nivel de seguridad, pero no garantiza que una auditoría realizada de conformidad con las NIA siempre detecte una desviación material cuando existe. Las desviaciones pueden deberse a fraude o error y se consideran materiales si, individualmente o de forma agregada, puede preverse razonablemente que influyan en las decisiones económicas que los usuarios toman basándose en los estados financieros.

Como parte de una auditoría de conformidad con las NIA, aplicamos nuestro juicio profesional y mantenemos una actitud de escepticismo profesional durante toda la auditoría. También:

Identificamos y valoramos los riesgos de desviación material en los estados financieros, debida a fraude o error, diseñamos y aplicamos procedimientos de auditoría para responder a dichos riesgos y obtenemos evidencia de auditoría suficiente y adecuada para proporcionar una base para nuestra opinión. El riesgo de no detectar una desviación material debida a fraude es más elevado que en el caso de una incorrección material debida a error, ya que el fraude puede implicar colusión, falsificación, omisiones deliberadas, manifestaciones intencionadamente erróneas o la elusión del control interno.

Obtenemos conocimiento del control interno relevante para la auditoría con el fin de diseñar procedimientos de auditoría que sean adecuados en función de las circunstancias y no con la finalidad de expresar una opinión sobre la eficacia del control interno de la Entidad.

Evaluamos lo adecuado de las políticas contables aplicadas y la razonabilidad de las estimaciones contables y la correspondiente información revelada por la administración de la Comisión.

Concluimos sobre lo adecuado de la utilización, por la Administración, del principio contable de negocio en marcha y, con la evidencia de auditoría obtenida, concluimos sobre si existe o no una desviación material relacionada con hechos o con condiciones que pueden generar dudas significativas sobre la capacidad de la Entidad para continuar en existencia permanente. Si concluimos que existe una incertidumbre material, se requiere que llamemos la atención en nuestro informe de auditoría sobre la correspondiente información revelada en los estados financieros o, si dichas revelaciones no son adecuadas, que expresemos una opinión modificada. Nuestras conclusiones se basan en la evidencia de auditoría obtenida hasta la fecha de nuestro informe de auditoría. Sin embargo, hechos o condiciones futuros pueden ser causa de que la Entidad deje de existir permanentemente.

Evaluamos en su conjunto, la presentación, la estructura y el contenido de los estados financieros, incluida la información revelada, y si los estados financieros representan las transacciones y hechos subyacentes de un modo que logran la presentación razonable.

Comunicamos a los encargados del gobierno de la entidad, entre otras cuestiones, el alcance y el momento de realización de la auditoría y los hallazgos significativos de la auditoría, así como cualquier deficiencia significativa del control interno que identificamos en el transcurso de la auditoría.

ASISTENCIA INTEGRAL S.C.

CPC José Antonio Peña Sánchez
Socio Director

Santiago de Querétaro, Qro., a 24 de enero de 2020.

Comisión para el Fomento Económico de las Empresas del Sector Industrial, Comercial y de Servicios del Estado de Querétaro

Estado Analítico de Ingresos

Del 01 de enero al 31 de diciembre de 2019

Rubro de Ingresos	Ingreso					Diferencia (6= 5 - 1)
	Estimado	Ampliaciones y Reducciones	Modificado	Devengado	Recaudado	
	(1)	(2)	(3= 1 + 2)	(4)	(5)	
Impuestos	0	0	0	0	0	0
Cuotas y Aportaciones de Seguridad Social	0	0	0	0	0	0
Contribuciones de Mejoras	0	0	0	0	0	0
Derechos	0	0	0	0	0	0
Productos	0	0	0	0	0	0
Aprovechamientos	0	0	0	0	0	0
Ingresos por Ventas de Bienes, Prestación de Servicios y Otros Ingresos	0	0	0	0	0	0
Participaciones, Aportaciones, Convenios, Incentivos Derivados de la Colaboración Fiscal y Fondos Distintos de Aportaciones	0	0	0	0	0	0
Transferencias, Asignaciones, Subsidios y Subvenciones, y Pensiones y Jubilaciones	394,181	1,150,000	1,544,181	1,544,181	1,544,181	1,150,000
Ingresos Derivados de Financiamientos	0	0	0	0	0	0
Total	394,181	1,150,000	1,544,181	1,544,181	1,544,181	1,150,000

Ingresos excedentes

Estado Analítico de Ingresos Por Fuente de Financiamiento	Ingreso					Diferencia (6= 5 - 1)
	Estimado	Ampliaciones y Reducciones	Modificado	Devengado	Recaudado	
	-1	-2	(3= 1 + 2)	(4)	(5)	
Ingresos del Poder Ejecutivo Federal o Estatal y de los Municipios	394,181	1,150,000	1,544,181	1,544,181	1,544,181	1,150,000
Impuestos	0	0	0	0	0	0
Cuotas y Aportaciones de Seguridad Social	0	0	0	0	0	0
Contribuciones de Mejoras	0	0	0	0	0	0
Derechos	0	0	0	0	0	0
Productos	0	0	0	0	0	0
Aprovechamientos	0	0	0	0	0	0
Participaciones, Aportaciones, Convenios, Incentivos Derivados de la Colaboración Fiscal y Fondos Distintos de Aportaciones	0	0	0	0	0	0
Transferencias, Asignaciones, Subsidios y Subvenciones, y Pensiones y Jubilaciones	394,181	1,150,000	1,544,181	1,544,181	1,544,181	1,150,000
Ingresos de los Entes Públicos de los Poderes Legislativo y Judicial, de los Órganos Autónomos y del Sector Paraestatal o Paramunicipal, así como de las Empresas Productivas del Estado	0	0	0	0	0	0
Cuotas y Aportaciones de Seguridad Social	0	0	0	0	0	0
Productos	0	0	0	0	0	0
Ingresos por Ventas de Bienes, Prestación de Servicios y Otros Ingresos	0	0	0	0	0	0
Transferencias, Asignaciones, Subsidios y Subvenciones, y Pensiones y Jubilaciones	0	0	0	0	0	0
Ingresos Derivados de Financiamiento	0	0	0	0	0	0
Ingresos Derivados de Financiamientos	0	0	0	0	0	0
Total	394,181	1,150,000	1,544,181	1,544,181	1,544,181	1,150,000

Ingresos excedentes

"Bajo protesta de decir verdad declaramos que los Estados Financieros y sus notas, son razonablemente correctos y son responsabilidad del emisor"

Maria Bustamante

Lic. Maria Cecilia Bustamante Mier y Terán
Directora General de COFESIAQ

Luz María Escalera Muñoz

C.P. Luz María Escalera Muñoz
Analista Administrativo

Comisión para el fomento Económico de las Empresas del Sector Industrial, Comercial y de Servicios del Estado de Querétaro

Estado Analítico del Ejercicio del Presupuesto de Egresos

Clasificación por Objeto del Gasto (Capítulo y Concepto)

Del 01 de enero al 31 de diciembre de 2019

Concepto	Egresos					Subejercicio 6 = (3 - 4)
	Aprobado	Ampliaciones/ (Reducciones)	Modificado	Devengado	Pagado	
	1	2	3 = (1 + 2)	4	5	
Servicios Personales	374,380	0	374,380	371,262	371,262	3,118
Remuneraciones al Personal de Carácter Permanente	204,876	10,199	215,075	215,075	215,075	0
Remuneraciones al Personal de Carácter Transitorio	0	0	0	0	0	0
Remuneraciones Adicionales y Especiales de Seguridad Social	51,788	2,578	54,366	54,366	54,366	0
Seguridad Social	41,214	-1,470	39,744	39,076	39,076	668
Otras Prestaciones Sociales y Económicas	58,880	4,335	63,215	62,745	62,745	470
Previsiones	17,622	-15,642	1,980	0	0	1,980
Pago de Estímulos a Servidores Públicos	0	0	0	0	0	0
Materiales y Suministros	1,251	0	1,251	0	0	1,251
Materiales de Administración, Emisión de Documentos y Artículos Oficiales	1,251	0	1,251	0	0	1,251
Alimentos y Utensilios	0	0	0	0	0	0
Materias Primas y Materiales de Producción y Comercialización	0	0	0	0	0	0
Materiales y Artículos de Construcción y de Reparación	0	0	0	0	0	0
Productos Químicos, Farmacéuticos y de Laboratorio	0	0	0	0	0	0
Combustibles, Lubricantes y Aditivos	0	0	0	0	0	0
Vestuario, Blancos, Prendas de Protección y Artículos Deportivos	0	0	0	0	0	0
Materiales y Suministros Para Seguridad	0	0	0	0	0	0
Herramientas, Refacciones y Accesorios Menores	0	0	0	0	0	0
Servicios Generales	18,550	0	18,550	15,773	15,773	2,777
Servicios Básicos	0	0	0	0	0	0
Servicios de Arrendamiento	0	0	0	0	0	0
Servicios Profesionales, Científicos, Técnicos y Otros Servicios	15,900	0	15,900	14,848	14,848	1,052
Servicios Financieros, Bancarios y Comerciales	1,200	0	1,200	0	0	1,200
Servicios de Instalación, Reparación, Mantenimiento y Conservación	0	0	0	0	0	0
Servicios de Comunicación Social y Publicidad	0	0	0	0	0	0
Servicios de Traslado y Viáticos	0	0	0	0	0	0
Servicios Oficiales	0	0	0	0	0	0
Otros Servicios Generales	1,450	0	1,450	925	925	525
Transferencias, Asignaciones, Subsidios y Otras Ayudas	0	1,150,000	1,150,000	0	0	1,150,000
Transferencias Internas y Asignaciones al Sector Público	0	0	0	0	0	0
Transferencias al Resto del Sector Público	0	0	0	0	0	0
Subsidios y Subvenciones	0	1,150,000	1,150,000	0	0	1,150,000
Ayudas Sociales	0	0	0	0	0	0
Pensiones y Jubilaciones	0	0	0	0	0	0
Transferencias a Fideicomisos, Mandatos y Otros Análogos	0	0	0	0	0	0
Transferencias a la Seguridad Social	0	0	0	0	0	0
Donativos	0	0	0	0	0	0
Transferencias al Exterior	0	0	0	0	0	0
Bienes Muebles, Inmuebles e Intangibles	0	0	0	0	0	0
Mobiliario y Equipo de Administración	0	0	0	0	0	0
Mobiliario y Equipo Educativo y Recreativo	0	0	0	0	0	0
Equipo e Instrumental Médico y de Laboratorio	0	0	0	0	0	0
Vehículos y Equipo de Transporte	0	0	0	0	0	0
Equipo de Defensa y Seguridad	0	0	0	0	0	0
Maquinaria, Otros Equipos y Herramientas	0	0	0	0	0	0
Activos Biológicos	0	0	0	0	0	0
Bienes Inmuebles	0	0	0	0	0	0
Activos Intangibles	0	0	0	0	0	0

CS 10

Comisión para el fomento Económico de las Empresas del Sector Industrial, Comercial y de Servicios del Estado de Querétaro

Estado Analítico del Ejercicio del Presupuesto de Egresos

Clasificación por Objeto del Gasto (Capítulo y Concepto)

Del 01 de enero al 31 de diciembre de 2019

Concepto	Egresos					Subejercicio 6 = (3 - 4)
	Aprobado	Ampliaciones/ (Reducciones)	Modificado	Devengado	Pagado	
	1	2	3 = (1 + 2)	4	5	
Inversión Pública	0	0	0	0	0	0
Obra Pública en Bienes de Dominio Público	0	0	0	0	0	0
Obra Pública en Bienes Propios	0	0	0	0	0	0
Proyectos Productivos y Acciones de Fomento	0	0	0	0	0	0
Inversiones Financieras y Otras Provisiones	0	0	0	0	0	0
Inversiones Para el Fomento de Actividades Productivas	0	0	0	0	0	0
Acciones y Participaciones de Capital	0	0	0	0	0	0
Compra de Títulos y Valores	0	0	0	0	0	0
Concesión de Préstamos	0	0	0	0	0	0
Inversiones en Fideicomisos, Mandatos y Otros Análogos	0	0	0	0	0	0
Otras Inversiones Financieras	0	0	0	0	0	0
Provisiones para Contingencias y Otras Erogaciones Especiales	0	0	0	0	0	0
Participaciones y Aportaciones	0	0	0	0	0	0
Participaciones	0	0	0	0	0	0
Aportaciones	0	0	0	0	0	0
Convenios	0	0	0	0	0	0
Deuda Pública	0	0	0	0	0	0
Amortización de la Deuda Pública	0	0	0	0	0	0
Intereses de la Deuda Pública	0	0	0	0	0	0
Comisiones de la Deuda Pública	0	0	0	0	0	0
Gastos de la Deuda Pública	0	0	0	0	0	0
Costo por Coberturas	0	0	0	0	0	0
Apoyos Financieros	0	0	0	0	0	0
Adeudos de Ejercicios Fiscales Anteriores(Adefas)	0	0	0	0	0	0
Total del Gasto	394,181	1,150,000	1,544,181	387,035	387,035	1,157,146

"Bajo protesta de decir verdad declaramos que los Estados Financieros y sus notas, son razonablemente correctos y son responsabilidad del emisor"



Lic. María Cecilia Bustamante Mier y Terán
Directora General de COFESIAQ



C.P. Luz María Escalera Muñoz
Analista Administrativo

Comisión para el Fomento Económico de las Empresas del Sector Industrial, Comercial y de Servicios del Estado de Querétaro

Estado Analítico del Ejercicio del Presupuesto de Egresos

Clasificación Económica (por Tipo de Gasto)

Del 01 de enero al 31 de diciembre de 2019

Concepto	Egresos						Subejercicio
	Aprobado	Ampliaciones/ (Reducciones)	Modificado	Devengado	Pagado		
	1	2	3 = (1 + 2)	4	5	6 = (3 - 4)	
Gasto Corriente	394,181	1,150,000	1,544,181	387,035	387,035	1,157,146	
Gasto de Capital	0	0	0	0	0	0	
Amortización de la Deuda y Disminución de Pasivos	0	0	0	0	0	0	
Pensiones y Jubilaciones	0	0	0	0	0	0	
Participaciones	0	0	0	0	0	0	
Total del Gasto	394,181	1,150,000	1,544,181	387,035	387,035	1,157,146	

"Bajo protesta de decir verdad declaramos que los Estados Financieros y sus notas, son razonablemente correctos y son responsabilidad del emisor"



Lic. María Cecilia Bustamante Mier y Terán
Directora General de COFESIAQ



C.P. Luz María Escalera Muñoz
Analista Administrativo

Comisión para el Fomento Económico de las Empresas del sector Industrial, Comercial y de Servicios del Estado de Querétaro						
Estado Analítico del Ejercicio del Presupuesto de Egresos						
Clasificación Administrativa						
Del 01 de enero al 31 de diciembre de 2019						
Concepto	Egresos					Subejercicio 6 = (3 - 4)
	Aprobado	Ampliaciones/ (Reducciones)	Modificado	Devengado	Pagado	
	1	2	3 = (1 + 2)	4	5	
COFESIAQ (Organismo Público Descentralizado)	394,181	1,150,000	1,544,181	387,035	387,035	1,157,146
Dependencia o Unidad Administrativa 2						
Dependencia o Unidad Administrativa 3						
Dependencia o Unidad Administrativa 4						
Dependencia o Unidad Administrativa 5						
Dependencia o Unidad Administrativa 6						
Dependencia o Unidad Administrativa 7						
Dependencia o Unidad Administrativa 8						
Dependencia o Unidad Administrativa xx						
Total del Gasto	394,181	1,150,000	1,544,181	387,035	387,035	1,157,146

Comisión para el Fomento Económico de las Empresas del sector Industrial, Comercial y de Servicios del Estado de Querétaro						
Estado Analítico del Ejercicio del Presupuesto de Egresos						
Clasificación Administrativa						
Del 01 de enero al 31 de diciembre de 2019						
Concepto	Egresos					Subejercicio 6 = (3 - 4)
	Aprobado	Ampliaciones/ (Reducciones)	Modificado	Devengado	Pagado	
	1	2	3 = (1 + 2)	4	5	
Poder Ejecutivo						
Poder Legislativo						
Poder Judicial						
Órganos Autonomos						
Total del Gasto	0	0	0	0	0	0

Comisión para el Fomento Económico de las Empresas del sector Industrial, Comercial y de Servicios del Estado de Querétaro						
Estado Analítico del Ejercicio del Presupuesto de Egresos						
Clasificación Administrativa						
Del 01 de enero al 31 de diciembre de 2018						
Concepto	Egresos					Subejercicio o 6 = (3 - 4)
	Aprobado	Ampliaciones/ (Reducciones)	Modificado	Devengado	Pagado	
	1	2	3 = (1 + 2)	4	5	
COFESIAQ (Organismo Público Descentralizado)	394,181	1,150,000	1,544,181	387,035	387,035	1,157,146
Instituciones Públicas de la Seguridad Social						
Entidades Paraestatales Empresariales No Financieras con Participación Estatal Mayoritaria						
Fideicomisos Empresariales No Financieros con Participación Estatal Mayoritaria						
Entidades Paraestatales Empresariales Financieras Monetarias con Participación Estatal Mayoritaria						
Entidades Paraestatales Empresariales Financieras No Monetarias con Participación Estatal Mayoritaria						
Fideicomisos Financieros Públicos con Participación Estatal Mayoritaria						
Total del Gasto	394,181	1,150,000	1,544,181	387,035	387,035	1,157,146

Bajo protesta de decir verdad declaramos que los Estados Financieros y sus notas, son razonablemente correctos y son responsabilidad del emisor

Luzma Bustamante

Lic. María Cecilia Bustamante Mier y Terán
Directora General de COFESIAQ

[Firma]
C.P. Luz María Escalera Muñoz
Analista Administrativo

Comisión para el Fomento Económico de las Empresas del Sector Industrial,
Comercial y de Servicios del Estado de Querétaro

Estado Analítico del Ejercicio del Presupuesto de Egresos
Clasificación Funcional (Finalidad y Función) del 01 de enero al 31 de diciembre de 2019

Concepto	Egresos					Subejercicio 6 = (3 - 4)
	Aprobado	Ampliaciones/ (Reducciones)	Modificado	Devengado	Pagado	
	1	2	3 = (1 + 2)	4	5	
Gobierno	0	0	0	0	0	0
Legislación	0	0	0	0	0	0
Justicia	0	0	0	0	0	0
Coordinación de la Política de Gobierno	0	0	0	0	0	0
Relaciones Exteriores	0	0	0	0	0	0
Asuntos Financieros y Hacendarios	0	0	0	0	0	0
Seguridad Nacional	0	0	0	0	0	0
Asuntos de Orden Público y de Seguridad Interior	0	0	0	0	0	0
Otros Servicios Generales	0	0	0	0	0	0
Desarrollo Social	0	0	0	0	0	0
Protección Ambiental	0	0	0	0	0	0
Vivienda y Servicios a la Comunidad	0	0	0	0	0	0
Salud	0	0	0	0	0	0
Recreación, Cultura y Otras Manifestaciones Sociales	0	0	0	0	0	0
Educación	0	0	0	0	0	0
Protección Social	0	0	0	0	0	0
Otros Asuntos Sociales	0	0	0	0	0	0
Desarrollo Económico	394,181	1,150,000	1,544,181	387,035	387,035	1,157,146
Asuntos Económicos, Comerciales y Laborales en General	0	0	0	0	0	0
Agropecuaria, Silvicultura, Pesca y Caza	0	0	0	0	0	0
Combustibles y Energía	0	0	0	0	0	0
Minería, Manufacturas y Construcción	0	0	0	0	0	0
Transporte	0	0	0	0	0	0
Comunicaciones	0	0	0	0	0	0
Turismo	0	0	0	0	0	0
Ciencia, Tecnología e Innovación	0	0	0	0	0	0
Otras Industrias y Otros Asuntos Económicos	394,181	1,150,000	1,544,181	387,035	387,035	1,157,146
Otras no Clasificadas en Funciones Anteriores	0	0	0	0	0	0
Transacciones de la Deuda Pública / Costo Financiero de la Deuda	0	0	0	0	0	0
Transferencias, Participaciones y Aportaciones entre Diferentes Niveles y Ordenes de Gobierno	0	0	0	0	0	0
Saneamiento del Sistema Financiero	0	0	0	0	0	0
Adeudos de Ejercicios Fiscales Anteriores	0	0	0	0	0	0
Total del Gasto	394,181	1,150,000	1,544,181	387,035	387,035	1,157,146

"Bajo protesta de decir verdad declaramos que los Estados Financieros y sus notas, son razonablemente correctos y son responsabilidad del emisor"

Maria Bustamante

Lic. María Cecilia Bustamante Mier y Terán
Directora General de COFESIAQ

Luz María Escalera Muñoz

C.P. Luz María Escalera Muñoz
Analista Administrativo

Comisión para el fomento Económico de las Empresas del Sector Industrial, Comercial y de Servicios del Estado de Querétaro						
Gasto por Categoría Programática						
Del 01 de enero al 31 de diciembre de 2019						
Concepto	Egresos					
	Aprobado 1	Ampliaciones/ (Reducciones) 2	Modificado 3 = (1 + 2)	Devengado 4	Pagado 5	Subejercicio 6 = (3 - 4)
Programas						
Subsidios: Sector Social y Privado o Entidades Federativas y Municipios	0	0	0	0	0	0
Sujetos a Reglas de Operación	0	0	0	0	0	0
Otros Subsidios	0	0	0	0	0	0
Desempeño de las Funciones	394,181	1,150,000	1,544,181	387,035	387,035	1,157,146
Prestación de Servicios Públicos	0	0	0	0	0	0
Provisión de Bienes Públicos	0	0	0	0	0	0
Planación, Seguimiento y Evaluación de Políticas Públicas	0	0	0	0	0	0
Promoción y Fomento	394,181	1,150,000	1,544,181	387,035	387,035	1,157,146
Regulación y Supervisión	0	0	0	0	0	0
Funciones de las Fuerzas Armadas (Únicamente Gobierno Federal)	0	0	0	0	0	0
Específicos	0	0	0	0	0	0
Proyectos de Inversión	0	0	0	0	0	0
Administrativos y de Apoyo	0	0	0	0	0	0
Apoyo al Proceso Presupuestario y para Mejorar la Eficiencia Institucional	0	0	0	0	0	0
Apoyo a la Función Pública y al Mejoramiento de la Gestión Operaciones Ajenas	0	0	0	0	0	0
Compromisos	0	0	0	0	0	0
Obligaciones de Cumplimiento de Resolución Jurisdiccional	0	0	0	0	0	0
Desastres Naturales	0	0	0	0	0	0
Obligaciones	0	0	0	0	0	0
Pensiones y Jubilaciones	0	0	0	0	0	0
Aportaciones a la Seguridad Social	0	0	0	0	0	0
Aportaciones a Fondos de Estabilización	0	0	0	0	0	0
Aportaciones a Fondos de Inversión y Reestructura de Pensiones	0	0	0	0	0	0
Programas de Gasto Federalizado (Gobierno Federal)	0	0	0	0	0	0
Gasto Federalizado	0	0	0	0	0	0
Participaciones a Entidades Federativas y Municipios	0	0	0	0	0	0
Costo Financiero, Deuda o Apoyos a Deudores y Ahorradores de la Banca	0	0	0	0	0	0
Adeudos de Ejercicios Fiscales Anteriores	0	0	0	0	0	0
Total del Gasto	394,181	1,150,000	1,544,181	387,035	387,035	1,157,146

"Bajo protesta de decir verdad, declaro que los Estados Financieros y sus notas, son razonablemente correctos y son responsabilidad del emisor".


 Lic. Maria Cecilia Bustamante Mier y Terán
 Directora General de COFESIAQ


 C.P. Luz María Escalera Muñoz
 Analista Administrativo

Comisión para el fomento Económico de las Empresas del Sector Industrial, Comercial y de Servicios del Estado de Querétaro
Programas y proyectos de inversión
Del 01 de enero al 31 de diciembre de 2019

Objetivo de gobierno:

Eje 2: Querétaro Próspero - Impulsar el ciclo virtuoso de la inversión, el empleo y la satisfacción de necesidades de consumo y ahorro de la población queretana a través de atender de manera sustentable las vocaciones y necesidades económicas regionales.

Estrategia

II. 2 Creación de condiciones favorables de trabajo que propicien la inserción de las personas en el mercado laboral del Estado

NIVEL	RESUMEN NARRATIVO	INDICADORES	META	UNID. DE MEDIDA
Fin	Contribuir a crear condiciones favorables de trabajo que propicien la inserción de las personas en el mercado laboral del Estado.			
Propósito	Las empresas e industria local incrementan su capacidad de crecimiento, expansión y/o exportan.			
Componentes	1 Inventario de empresas del sector industrial, comercial y de servicios.	Porcentaje de empresas registradas vs atendidas de los sectores: industrial, comercial, bienes y servicios, accesible a usuarios involucrados en el tema económico desarrollado.	100.00	Empresas
	2 Capacitación en materia de comercio exterior y actividades empresariales.	Porcentaje de empresas vinculadas	10.00	Empresas
	3 Apoyo a proyectos específicos.	Porcentaje de avance en la elaboración de documentos normativos.	5.00	* Documentos
Actividades	1. 1. Elaborar campaña de registro de las empresas del sector industrial, comercial y de servicios en el Estado	Porcentaje de avance en la elaboración de un sistema con base de datos para el registro de las empresas.	100.00	Avance
Alineación con el PED				
Eje - Objetivo de gobierno	Eje 2: Querétaro Próspero - Impulsar el ciclo virtuoso de la inversión, el empleo y la satisfacción de necesidades de consumo y ahorro de la población queretana a través de atender de manera sustentable las vocaciones y necesidades económicas regionales.			
Estrategia	II. 2 Creación de condiciones favorables de trabajo que propicien la inserción de las personas en el mercado laboral del Estado.			
Nivel	Resumen narrativo	Indicadores	Meta	Unid. de medida
Actividades	2.1 Detección de necesidades en temas de capacitación de las empresas del sector industrial, comercial y de servicios			
	3.1 Análisis de proyectos recibidos para su viabilidad y apoyo			

"Bajo protesta de decir verdad, declaro que los Estados Financieros y sus notas, son razonablemente correctos y son responsabilidad del emisor".




Lic. María Cecilia Bustamante Mier y Terán
 Directora General de COFESIAQ



C.P. Luz María Escalera Muñoz
 Analista Administrativo

Comisión para el fomento Económico de las Empresas del Sector Industrial, Comercial y de Servicios del Estado de Querétaro							
Indicadores de resultados							
Del 01 de enero al 31 de diciembre de 2019							
NIVEL	No.	RESUMEN NARRATIVO (PROPOSITO / COMPONENTE / ACTIVIDAD)	NOMBRE DEL INDICADOR	MÉTODO DE CÁLCULO	FRECUENCIA DE MEDICIÓN	META PROGRAMADA	META ALCANZADA
Componente	1.	Inventario de empresas del sector industrial, comercial y de servicios.	Porcentaje de empresas registradas vs atendidas de los sectores: industrial, comercial, bienes y servicios, accesible a usuarios involucrados en el tema económico desarrollado.	$100 * (\text{Número de empresas registradas} / \text{Número de empresas atendidas})$	Trimestral	100.00	0.00
	2.	Capacitación en materia de comercio exterior y actividades empresariales.	Porcentaje de empresas vinculadas.	$100 * (\text{Número de Vinculaciones realizadas en el periodo} / \text{Número de registros capturados en el periodo})$	Trimestral	10.00	0.00
	3.	Apoyo a proyectos específicos.	Porcentaje de avance en la elaboración de documentos normativos.	$100 * (\text{Avance porcentual en la elaboración de documentos del periodo T} / 100)$	Trimestral	5.00	0.00
Actividades	1.1	Elaborar campaña de registro de las empresas del sector industrial, comercial y de servicios en el Estado.	Porcentaje de avance en la elaboración de un sistema con la base de datos para el registro de las empresas.	$100 * (\text{Número de empresas registradas en la base de datos} / \text{Número de empresas contactadas})$	Trimestral	100.00	0.00

"Bajo protesta de decir verdad, declaro que los Estados Financieros y sus notas, son razonablemente correctos y son responsabilidad del emisor".


 Lic. Maria Cecilia Bustamante Mier y Terán
 Directora General de COFESIAQ


 C.P. Luz María Escalera Muñoz
 Analista Administrativo

**COMISIÓN PARA EL FOMENTO ECONÓMICO DE LAS EMPRESAS DEL SECTOR INDUSTRIAL,
COMERCIAL Y DE SERVICIOS DEL ESTADO DE QUERÉTARO**
Indicadores de Postura Fiscal
Del 1 de Enero al 31 de diciembre de 2019

Concepto	Estimado	Devengado	Pagado ³
I. Ingresos Presupuestarios (I=1+2)			
1. Ingresos del Gobierno de la Entidad Federativa	394,181	1,544,181	1,544,181
2. Ingresos del Sector Paraestatal	394,181	1,544,181	1,544,181
II. Egresos Presupuestarios (II=3+4)			
3. Egresos del Gobierno de la Entidad Federativa ²	394,181	387,035	387,035
4. Egresos del Sector Paraestatal	394,181	387,035	387,035
III. Balance Presupuestario (Superávit o Déficit) (III = I - II)			
	0	1,157,146	1,157,146

Concepto	Estimado	Devengado	Pagado ³
III. Balance presupuestario (Superávit o Déficit)			
	0	1,157,146	1,157,146
IV. Intereses, Comisiones y Gastos de la Deuda			
V. Balance Primario (Superávit o Déficit) (V= III - IV)			
	0	1,157,146	1,157,146

Concepto	Estimado	Devengado	Pagado ³
A. Financiamiento			
	0	0	0
B. Amortización de la deuda			
	0	0	0
C. Endeudamiento ó desendeudamiento (C = A - B)			
	0	0	0

"Bajo protesta de decir verdad declaramos que los Estados Financieros y sus notas, son razonablemente correctos y son responsabilidad del emisor"


Lic. María Cecilia Bustamante Mier y Terán
Directora General de COFESIAQ


C.P. Luz María Escalera Muñoz
Analista Administrativo

**COMISIÓN PARA EL FOMENTO ECONÓMICO DE LAS
EMPRESAS DEL SECTOR INDUSTRIAL, COMERCIAL
Y DE SERVICIOS DEL ESTADO DE QUERÉTARO "COFESIAQ"
DICTAMEN DE CUMPLIMIENTO DE LA LEY DE
DISCIPLINA FINANCIERA DE LAS ENTIDADES FEDERATIVAS
Y LOS MUNICIPIOS
31 DE DICIEMBRE DE 2019**

Informe sobre la auditoría de los estados e información financiera de cumplimiento de la Ley de Disciplina Financiera de las Entidades Federativas y los Municipios

Al H. Consejo Directivo de la
Comisión para el Fomento Económico de las Empresas del Sector
Industrial, Comercial y de Servicios del Estado de Querétaro "COFESIAQ".

Hemos auditado los estados e información financiera de la Comisión para el Fomento Económico de las Empresas del Sector Industrial, Comercial y de Servicios del Estado de Querétaro "COFESIAQ", que comprenden el Estado de Situación Financiera Detallado-LDF al 31 de diciembre de 2019 y 2018, el Informe Analítico de la Deuda Pública y Otros Pasivos-LDF, el Informe Analítico de Obligaciones Diferentes de Financiamiento-LDF, el Balance Presupuestario-LDF, el Estado Analítico de Ingresos Detallado-LDF, el Estado Analítico del Ejercicio del Presupuesto de Egresos Detallado (Clasificación por Objeto de Gasto) LDF, el Estado Analítico del Ejercicio del Presupuesto de Egresos Detallado (Clasificación Administrativa) LDF, el Estado Analítico del Ejercicio del Presupuesto de Egresos Detallado (Clasificación Funcional) LDF, el Estado Analítico del Ejercicio del Presupuesto de Egresos Detallado (Clasificación de Servicios Personales por Categoría) LDF y la Guía de Cumplimiento de la **Ley de Disciplina Financiera de las Entidades Federativas y los Municipios** correspondientes a los ejercicios terminados en esas fechas.

Opinión

En nuestra opinión, los Estados Financieros y Presupuestarios de cumplimiento de la **Ley de Disciplina Financiera de las Entidades Federativas y los Municipios** adjuntos de la Comisión para el Fomento Económico de las Empresas del Sector Industrial, Comercial y de Servicios del Estado de Querétaro "COFESIAQ" que se mencionan en el párrafo anterior, han sido preparados en todos los aspectos materiales, de conformidad con la **Ley de Disciplina Financiera de las Entidades Federativas y los Municipios**, la Ley General de Contabilidad Gubernamental y la Normativa emitida por el Consejo Nacional de Armonización Contable (CONAC).

Fundamento de la opinión

Hemos llevado a cabo nuestra auditoría de conformidad con las Normas Internacionales de Auditoría (NIA). Nuestras responsabilidades de acuerdo con dichas normas se describen más adelante en la sección Responsabilidades del auditor en relación con la auditoría de los estados e informes financieros y presupuestarios de este informe. Somos independientes de la Entidad, de conformidad con el Código de Ética Profesional del Instituto Mexicano de Contadores Públicos, A.C. (Código de Ética Profesional), junto con los requerimientos de ética que son aplicables a nuestras auditorías de los estados financieros en México, y hemos cumplido con las demás responsabilidades de ética de conformidad con esos requerimientos y con el Código de Ética Profesional. Consideramos que la evidencia de auditoría que hemos obtenido proporciona una base suficiente y adecuada para nuestra opinión.

Responsabilidades de la Administración y de los encargos del gobierno de la entidad en relación con los estados financieros

La administración de la Comisión es responsable de la preparación y presentación razonable de los estados e informes financieros y presupuestarios, de conformidad con lo establecido de la Ley de Disciplina Financiera de las Entidades Federativas y los Municipios y sus criterios de elaboración y presentación y del control interno que la Administración consideró necesario para permitir la preparación de estados e informes financieros y presupuestarios libres de desviación material debida a fraude o error.

En la preparación de los estados e informes financieros y presupuestarios, la administración es responsable de la evaluación de la capacidad de la Entidad para continuar en existencia permanente, revelando, en su caso, las cuestiones relativas su existencia permanente

y utilizando el principio contable de existencia permanente excepto la Entidad Estatal tiene la intención de derogar el decreto de creación o de cesar operaciones, o bien no exista otra alternativa más realista.

Los encargados del gobierno de la entidad son responsables de la supervisión del proceso de información financiera y presupuestaria de la Comisión.

Responsabilidades del auditor en relación con la auditoría de los estados financieros

Nuestros objetivos son obtener una seguridad razonable de que los estados e informes financieros y presupuestarios en su conjunto están libres de desviación material, debida a fraude o error, y emitir un informe de auditoría que contiene nuestra opinión. Seguridad razonable es un alto nivel de seguridad, pero no garantiza que una auditoría realizada de conformidad con las NIA siempre detecte una desviación material cuando existe. Las desviaciones pueden deberse a fraude o error y se consideran materiales si, individualmente o de forma agregada, puede preverse razonablemente que influyan en las decisiones económicas que los usuarios toman basándose en los estados financieros y presupuestarios.

Como parte de una auditoría de conformidad con las NIA, aplicamos nuestro juicio profesional y mantenemos una actitud de escepticismo profesional durante toda la auditoría. También:

Identificamos y valoramos los riesgos de desviación material en los estados e Informes financieros y presupuestarios, debida a fraude o error, diseñamos y aplicamos procedimientos de auditoría para responder a dichos riesgos y obtenemos evidencia de auditoría suficiente y adecuada para proporcionar una base para nuestra opinión. El riesgo de no detectar una desviación material debida a fraude es más elevado que en el caso de una incorrección material debida a error, ya que el fraude puede implicar colusión, falsificación, omisiones deliberadas, manifestaciones intencionadamente erróneas o la elusión del control interno.

Obtenemos conocimiento del control interno relevante para la auditoría con el fin de diseñar procedimientos de auditoría que sean adecuados en función de las circunstancias y no con la finalidad de expresar una opinión sobre la eficacia del control interno de la Entidad.

Evaluamos lo adecuado de las políticas contables aplicadas y la razonabilidad de las estimaciones contables y la correspondiente información revelada por la administración de la Comisión.

Concluimos sobre lo adecuado de la utilización, por la administración de la Entidad, del postulado contable de existencia permanente y, con la evidencia de auditoría obtenida, concluimos sobre si existe o no una desviación material relacionada con hechos o con condiciones que pueden generar dudas significativas sobre la capacidad de la Entidad para continuar en existencia permanente. Si concluimos que existe una incertidumbre material, se requiere que llamemos la atención en nuestro informe de auditoría sobre la correspondiente información revelada en los estados e Informes financieros y presupuestarios o, si dichas revelaciones no son adecuadas, que expresemos una opinión modificada. Nuestras conclusiones se basan en la evidencia de auditoría obtenida hasta la fecha de nuestro informe de auditoría. Sin embargo, hechos o condiciones futuros pueden ser causa de que la Entidad deje de existir permanentemente.

Evaluamos en su conjunto, la presentación, la estructura y el contenido de los estados e informes financieros y presupuestarios, incluida la información revelada, y si los estados e informes financieros y presupuestarios representan las transacciones y hechos subyacentes de un modo que logran la presentación razonable.

Comunicamos a los encargados del gobierno de la Entidad, entre otras cuestiones, el alcance y el momento de realización de la auditoría y los hallazgos significativos de la auditoría, así como cualquier deficiencia significativa del control interno que identificamos en el transcurso de la auditoría.

ASISTENCIA INTEGRAL, S.C.

CPC José Antonio Peña Sánchez
Socio Director

Santiago de Querétaro, Qro., a 24 de enero de 2020.

Comisión para el Fomento Económico de las Empresas del Sector Industrial, Comercial y de Servicios del Estado de Querétaro
Estado de Situación Financiera Detallado - LDF
Al 31 de diciembre de 2019 y al 31 de diciembre de 2018
(PESOS)

Concepto (c)	2019	31 de diciembre de 2018	Concepto (c)	2019	31 de diciembre de 2018
ACTIVO			PASIVO		
Activo Circulante			Pasivo Circulante		
a. Efectivo y Equivalentes (a=a1+a2+a3+a4+a5+a6+a7)	1,258,874	97,269	a. Cuentas por Pagar a Corto Plazo (a=a1+a2+a3+a4+a5+a6+a7+a8+a9)	1,615	0
a1) Efectivo	0	0	a1) Servicios Personales por Pagar a Corto Plazo	0	0
a2) Bancos/Tesorería	1,258,874	97,269	a2) Proveedores por Pagar a Corto Plazo	0	0
a3) Bancos/Dependencias y Otros	0	0	a3) Contratistas por Obras Públicas por Pagar a Corto Plazo	0	0
a4) Inversiones Temporales (Hasta 3 meses)	0	0	a4) Participaciones y Aportaciones por Pagar a Corto Plazo	0	0
a5) Fondos con Afectación Específica	0	0	a5) Transferencias Oligadas por Pagar a Corto Plazo	0	0
a6) Depósitos de Fondos de Terceros en Garantía y/o Administración	0	0	a6) Intereses, Comisiones y Otros Gastos de la Deuda Pública por Pagar a Corto Plazo	0	0
a7) Otros Efectivos y Equivalentes	0	0	a7) Retenciones y Contribuciones por Pagar a Corto Plazo	1,615	0
b. Derechos a Recibir Efectivo o Equivalentes (b=b1+b2+b3+b4+b5+b6+b7)	0	2,902	a8) Devoluciones de la Ley de Ingresos por Pagar a Corto Plazo	0	0
b1) Inversiones Financieras de Corto Plazo	0	0	a9) Otras Cuentas por Pagar a Corto Plazo	0	0
b2) Cuentas por Cobrar a Corto Plazo	0	2,902	b. Documentos por Pagar a Corto Plazo (b=b1+b2+b3)	0	0
b3) Deudores Diversos por Cobrar a Corto Plazo	0	0	b1) Documentos Comerciales por Pagar a Corto Plazo	0	0
b4) Ingresos por Recuperar a Corto Plazo	0	0	b2) Documentos con Contratistas por Obras Públicas por Pagar a Corto Plazo	0	0
b5) Deudores por Anticipos de la Tesorería a Corto Plazo	0	0	b3) Otros Documentos por Pagar a Corto Plazo	0	0
b6) Préstamos Oligados a Corto Plazo	0	0	c. Porción a Corto Plazo de la Deuda Pública a Largo Plazo (c=c1+c2)	0	0
b7) Otros Derechos a Recibir Efectivo o Equivalentes a Corto Plazo	0	0	c1) Porción a Corto Plazo de la Deuda Pública	0	0
c. Derechos a Recibir Bienes o Servicios (c=c1+c2+c3+c4+c5)	0	0	c2) Porción a Corto Plazo de Arrendamiento Financiero	0	0
c1) Anticipo a Proveedores por Adquisición de Bienes y Prestación de Servicios a Corto Plazo	0	0	d. Títulos y Valores a Corto Plazo	0	0
c2) Anticipo a Proveedores por Adquisición de Bienes Inmuebles y Muebles a Corto Plazo	0	0	e. Pasivos Diferidos a Corto Plazo (e=e1+e2+e3)	0	0
c3) Anticipo a Proveedores por Adquisición de Bienes Intangibles a Corto Plazo	0	0	e1) Ingresos Cobrados por Adelantado a Corto Plazo	0	0
c4) Anticipo a Contratistas por Obras Públicas a Corto Plazo	0	0	e2) Intereses Cobrados por Adelantado a Corto Plazo	0	0
c5) Otros Derechos a Recibir Bienes o Servicios a Corto Plazo	0	0	b3) Otros Pasivos Diferidos a Corto Plazo	0	0
d. Inventarios (d=d1+d2+d3+d4+d5)	0	0	f. Fondos y Bienes de Terceros en Garantía y/o Administración a Corto Plazo (f=f1+f2+f3+f4+f5+f6)	0	0
d1) Inventario de Mercancías para Venta	0	0	f1) Fondos en Garantía a Corto Plazo	0	0
d2) Inventario de Mercancías Terminadas	0	0	f2) Fondos en Administración a Corto Plazo	0	0
d3) Inventario de Mercancías en Proceso de Elaboración	0	0	f3) Fondos Contingentes a Corto Plazo	0	0
d4) Inventario de Materias Primas, Materiales y Suministros para Producción	0	0	f4) Fondos de Fideicomisos, Mandatos y Contratos Análogos a Corto Plazo	0	0
d5) Bienes en Tránsito	0	0	f5) Otros Fondos de Terceros en Garantía y/o Administración a Corto Plazo	0	0
e. Almacenes	0	0	f6) Valores y Bienes en Garantía a Corto Plazo	0	0
f. Estimación por Pérdida o Deterioro de Activos Circulantes (f=f1+f2)	0	0	g. Provisiones a Corto Plazo (g=g1+g2+g3)	0	0
f1) Estimaciones para Cuentas Incobrables por Derechos a Recibir Efectivo o Equivalentes	0	0	g1) Provisión para Demandas y Juicios a Corto Plazo	0	0
f2) Estimación por Deterioro de Inventarios	0	0	g2) Provisión para Contingencias a Corto Plazo	0	0
g. Otros Activos Circulantes (g=g1+g2+g3+g4)	0	0	g3) Otras Provisiones a Corto Plazo	0	0
g1) Valores en Garantía	0	0	h. Otros Pasivos a Corto Plazo (h=h1+h2+h3)	0	0
g2) Bienes en Garantía (excluye depósitos de fondos)	0	0	h1) Ingresos por Clasificar	0	0
g3) Bienes Derivados de Embargos, Decomisos, Aseguramientos y Dación en Pago	0	0	h2) Recaudación por Participar	0	0
g4) Adquisición con Fondos de Terceros	0	0	h3) Otros Pasivos Circulantes	0	0
IA. Total de Activos Circulantes (IA = a + b + c + d + e + f + g)	1,258,874	100,171	IIA. Total de Pasivos Circulantes (IIA = a + b + c + d + e + f + g + h)	1,615	0
Activo No Circulante			Pasivo No Circulante		
a. Inversiones Financieras a Largo Plazo	0	0	a. Cuentas por Pagar a Largo Plazo	0	0
b. Derechos a Recibir Efectivo o Equivalentes a Largo Plazo	0	0	b. Documentos por Pagar a Largo Plazo	0	0
c. Bienes Inmuebles, Infraestructura y Construcciones en Proceso	0	0	c. Deuda Pública a Largo Plazo	0	0
d. Bienes Muebles	15,809	15,809	d. Pasivos Diferidos a Largo Plazo	0	0
e. Activos Intangibles	0	0	e. Fondos y Bienes de Terceros en Garantía y/o en Administración a Largo Plazo	0	0
f. Depreciación, Deterioro y Amortización Acumulada de Bienes	-11,937	-11,356	f. Provisiones a Largo Plazo	0	0
g. Activos Diferidos	0	0	IIIB. Total de Pasivos No Circulantes (IIIB = a + b + c + d + e + f)	0	0
h. Estimación por Pérdida o Deterioro de Activos no Circulantes	0	0	II. Total del Pasivo (II=IIA + IIIB)	1,615	0
i. Otros Activos no Circulantes	0	0	HACIENDA PÚBLICA/PATRIMONIO		
IB. Total de Activos No Circulantes (IB = a + b + c + d + e + f + g + h + i)	3,872	4,453	IIIA. Hacienda Pública/Patrimonio Contribuido (IIIA = a + b + c)	0	0
I. Total del Activo (I = IA + IB)	1,262,746	104,624	a. Aportaciones	0	0
			b. Donaciones de Capital	0	0
			c. Actualización de la Hacienda Pública/Patrimonio	0	0
			IIIB. Hacienda Pública/Patrimonio Generado (IIIB = a + b + c + d + e)	1,261,131	104,624
			a. Resultados del Ejercicio (Ahorro/ Desahorro)	1,156,565	-581
			b. Resultados de Ejercicios Anteriores	104,624	107,379
			c. Revalúos	0	0
			d. Reservas	0	0
			e. Rectificaciones de Resultados de Ejercicios Anteriores	-58	-2,174
			IIIC. Exceso o Insuficiencia en la Actualización de la Hacienda Pública/Patrimonio (IIIC=a+b)	0	0
			a. Resultado por Posición Monetaria	0	0
			b. Resultado por Tenencia de Activos no Monetarios	0	0
			III. Total Hacienda Pública/Patrimonio (III = IIIA + IIIB + IIIC)	1,261,131	104,624
			IV. Total del Pasivo y Hacienda Pública/Patrimonio (IV = II + III)	1,262,746	104,624

Bajo protesta de decir verdad declaramos que los Estados Financieros y sus notas, son razonablemente correctos y son responsabilidad del emisor

Maria Bustamante
 Lic. María Cecilia Bustamante Mier y Terán
 Directora General de COFESIAQ

[Firma]
 C.P. Luz María Escalera Muñoz
 Analista Administrativo

Comisión para el Fomento Económico de las Empresas del Sector Industrial, Comercial y de Servicios del Estado de Querétaro
Informe Analítico de la Deuda Pública y Otros Pasivos - LDF
Del 1 de enero al 31 de diciembre de 2019
(PESOS)

Denominación de la Deuda Pública y Otros Pasivos (c)	Saldo al 31 de diciembre de 2018 (d)	Disposiciones del Periodo (e)	Amortizaciones del Periodo (f)	Revaluaciones, Reclasificaciones y Otros Ajustes (g)	Saldo Final del Periodo (h) h=d+e-f+g	Pago de Intereses del Periodo (i)	Pago de Comisiones y demás costos asociados durante el Periodo (j)
1. Deuda Pública (1=A+B)	0	0	0	0	0	0	0
A. Corto Plazo (A=a1+a2+a3)	0	0	0	0	0	0	0
a1) Instituciones de Crédito	0	0	0	0	0	0	0
a2) Títulos y Valores	0	0	0	0	0	0	0
a3) Arrendamientos Financieros	0	0	0	0	0	0	0
B. Largo Plazo (B=b1+b2+b3)	0	0	0	0	0	0	0
b1) Instituciones de Crédito	0	0	0	0	0	0	0
b2) Títulos y Valores	0	0	0	0	0	0	0
b3) Arrendamientos Financieros	0	0	0	0	0	0	0
2. Otros Pasivos	0	0	0	0	1,615	0	0
3. Total de la Deuda Pública y Otros Pasivos (3=1+2)	0	0	0	0	1,615	0	0
4. Deuda Contingente ¹ (informativo)	0	0	0	0	0	0	0
A. Deuda Contingente 1	0	0	0	0	0	0	0
B. Deuda Contingente 2	0	0	0	0	0	0	0
C. Deuda Contingente XX	0	0	0	0	0	0	0
5. Valor de Instrumentos Bono Cupon	0	0	0	0	0	0	0
A. Instrumento Bono Cupón Cero 1	0	0	0	0	0	0	0
B. Instrumento Bono Cupón Cero 2	0	0	0	0	0	0	0
C. Instrumento Bono Cupón Cero XX	0	0	0	0	0	0	0

Obligaciones a Corto Plazo (k)	Monto Contratado (l)	Plazo Pactado (m)	Tasa de Interés (n)	Comisiones y Costos Relacionados (o)	Tasa Efectiva (p)
6. Obligaciones a Corto Plazo (informativo)	0			0	
A. Crédito 1	0	0	0	0	0
B. Crédito 2	0	0	0	0	0
C. Crédito XX	0	0	0	0	0

"Bajo protesta de decir verdad declaramos que los Estados Financieros y sus notas, son razonablemente correctos y son responsabilidad del emisor"


 Lic. María Cecilia Bustamante Mier y Terán
 Directora General de COFESIAQ


 C.P. Luz María Escalera Muñoz
 Analista Administrativo

Comisión para el Fomento Económico de las Empresas del Sector Industrial, Comercial y de Servicios del Estado de Querétaro
Informe Analítico de Obligaciones Diferentes de Financiamientos – LDF
 Del 1 de enero al 31 de diciembre de 2019
 (PESOS)

Denominación de las Obligaciones Diferentes de Financiamiento ©	Fecha del Contrato (d)	Fecha de inicio de operación del proyecto (e)	Fecha de vencimiento (f)	Monto de la inversión pactado (g)	Plazo pactado (h)	Monto promedio mensual del pago de la contraprestación (i)	Monto promedio mensual del pago de la contraprestación correspondiente al pago de inversión (j)	Monto pagado de la inversión al 31 de diciembre de 2019 (k)	Monto pagado de la inversión actualizado al 31 de diciembre de 2019 (l)	Saldo pendiente por pagar de la inversión al 31 de diciembre de 2019 (m=g-l)
A. Asociaciones Público Privadas (APP's) (A=a+b+c+d)										
a) APP 1				0		0	0	0	0	0
b) APP 2				0		0	0	0	0	0
c) APP 3				0		0	0	0	0	0
d) APP XX				0		0	0	0	0	0
B. Otros Instrumentos (B=a+b+c+d)										
a) Otros Instrumentos 1				0		0	0	0	0	0
b) Otros Instrumentos 2				0		0	0	0	0	0
c) Otros Instrumentos 3				0		0	0	0	0	0
d) Otros Instrumentos XX				0		0	0	0	0	0
C. Total de Obligaciones Diferentes de Financiamiento (C=A+B)				0		0	0	0	0	0

"Bajo protesta de decir verdad declaramos que los Estados Financieros y sus notas, son razonablemente correctos y son responsabilidad del emisor"

Cecilia Bustamante

Lic. Maria Cecilia Bustamante Mier y Terán
 Directora General de COFESIAQ

Luz Maria Escalera Muñoz

C.P. Luz Maria Escalera Muñoz
 Analista Administrativo

Comisión para el Fomento Económico de las Empresas del Sector Industrial, Comercial y de Servicios del Estado de Querétaro
Balance Presupuestario - LDF
 Del 1 de enero al 31 de diciembre de 2019
 (PESOS)

Concepto (c)	Estimado/ Aprobado (d)	Devengado	Recaudado/ Pagado
A. Ingresos Totales (A = A1+A2+A3)	394,181	1,544,181	1,544,181
A1. Ingresos de Libre Disposición	394,181	1,544,181	1,544,181
A2. Transferencias Federales Etiquetadas	0	0	0
A3. Financiamiento Neto	0	0	0
B. Egresos Presupuestarios (B = B1+B2)	394,181	387,035	387,035
B1. Gasto No Etiquetado (sin incluir Amortización de la Deuda Pública)	394,181	387,035	387,035
B2. Gasto Etiquetado (sin incluir Amortización de la Deuda Pública)	0	0	0
C. Remanentes del Ejercicio Anterior (C = C1 + C2)	0	0	0
C1. Remanentes de Ingresos de Libre Disposición aplicados en el periodo	0	0	0
C2. Remanentes de Transferencias Federales Etiquetadas aplicados en el periodo	0	0	0
I. Balance Presupuestario (I = A - B + C)	0	1,157,146	1,157,146
II. Balance Presupuestario sin Financiamiento Neto (II = I - A3)	0	1,157,146	1,157,146
III. Balance Presupuestario sin Financiamiento Neto y sin Remanentes del Ejercicio Anterior (III = II - C)	0	1,157,146	1,157,146

Concepto	Aprobado	Devengado	Pagado
E. Intereses, Comisiones y Gastos de la Deuda (E = E1+E2)	0	0	0
E1. Intereses, Comisiones y Gastos de la Deuda con Gasto No Etiquetado	0	0	0
E2. Intereses, Comisiones y Gastos de la Deuda con Gasto Etiquetado	0	0	0
IV. Balance Primario (IV = III + E)	0	1,157,146	1,157,146

Concepto	Estimado/ Aprobado	Devengado	Recaudado/ Pagado
F. Financiamiento (F = F1 + F2)	0	0	0
F1. Financiamiento con Fuente de Pago de Ingresos de Libre Disposición	0	0	0
F2. Financiamiento con Fuente de Pago de Transferencias Federales Etiquetadas	0	0	0
G. Amortización de la Deuda (G = G1 + G2)	0	0	0
G1. Amortización de la Deuda Pública con Gasto No Etiquetado	0	0	0
G2. Amortización de la Deuda Pública con Gasto Etiquetado	0	0	0
A3. Financiamiento Neto (A3 = F - G)	0	0	0

Concepto	Estimado/ Aprobado	Devengado	Recaudado/ Pagado
A1. Ingresos de Libre Disposición	394,181	1,544,181	1,544,181
A3.1. Financiamiento Neto con Fuente de Pago de Ingresos de Libre Disposición (A3.1 = F1 - G1)	0	0	0
F1. Financiamiento con Fuente de Pago de Ingresos de Libre Disposición	0	0	0
G1. Amortización de la Deuda Pública con Gasto No Etiquetado	0	0	0
B1. Gasto No Etiquetado (sin incluir Amortización de la Deuda Pública)	394,181	387,035	387,035
C1. Remanentes de Ingresos de Libre Disposición aplicados en el periodo	0	0	0
V. Balance Presupuestario de Recursos Disponibles (V = A1 + A3.1 - B1 + C1)	0	1,157,146	1,157,146
VI. Balance Presupuestario de Recursos Disponibles sin Financiamiento Neto (VI = V - A3.1)	0	1,157,146	1,157,146

Concepto	Estimado/ Aprobado	Devengado	Recaudado/ Pagado
A2. Transferencias Federales Etiquetadas	0	0	0
A3.2. Financiamiento Neto con Fuente de Pago de Transferencias Federales Etiquetadas (A3.2 = F2 - G2)	0	0	0
F2. Financiamiento con Fuente de Pago de Transferencias Federales Etiquetadas	0	0	0
G2. Amortización de la Deuda Pública con Gasto Etiquetado	0	0	0
B2. Gasto Etiquetado (sin incluir Amortización de la Deuda Pública)	0	0	0
C2. Remanentes de Transferencias Federales Etiquetadas aplicados en el periodo	0	0	0
VII. Balance Presupuestario de Recursos Etiquetados (VII = A2 + A3.2 - B2 + C2)	0	0	0
VIII. Balance Presupuestario de Recursos Etiquetados sin Financiamiento Neto (VIII = VII - A3.2)	0	0	0

Bajo protesta de decir verdad declaramos que los Estados Financieros y sus notas, son razonablemente correctos y son responsabilidad del emisor


 Lic. María Cecilia Bustamante Mier y Terán
 Directora General de COFESIAQ


 C.P. Luz María Escobedo Muñoz
 Analista Administrativo

Comisión para el Fomento Económico de las Empresas del Sector Industrial, Comercial y de Servicios del Estado de Querétaro
 Estado Analítico de Ingresos Detallado - LDF
 Del 1 de enero al 31 de diciembre de 2019
 (PESOS)

Concepto (c)	Ingreso					Diferencia (e)
	Estimado (d)	Ampliaciones/ (Reducciones)	Modificado	Devengado	Recaudado	
Ingresos de Libre Disposición						
A. Impuestos	0	0	0	0	0	0
B. Cuotas y Aportaciones de Seguridad Social	0	0	0	0	0	0
C. Contribuciones de Mejoras	0	0	0	0	0	0
D. Derechos	0	0	0	0	0	0
E. Productos	0	0	0	0	0	0
F. Aprovechamientos	0	0	0	0	0	0
G. Ingresos por Ventas de Bienes y Servicios	0	0	0	0	0	0
H. Participaciones	0	0	0	0	0	0
(H= h1+h2+h3+h4+h5+h6+h7+h8+h9+h10+h11)						
h1) Fondo General de Participaciones	0	0	0	0	0	0
h2) Fondo de Fomento Municipal	0	0	0	0	0	0
h3) Fondo de Fiscalización y Recaudación	0	0	0	0	0	0
h4) Fondo de Compensación	0	0	0	0	0	0
h5) Fondo de Extracción de Hidrocarburos	0	0	0	0	0	0
h6) Impuesto Especial Sobre Producción y Servicios	0	0	0	0	0	0
h7) 0.136% de la Recaudación Federal Participable	0	0	0	0	0	0
h8) 3.17% Sobre Extracción de Petróleo	0	0	0	0	0	0
h9) Gasolinas y Diésel	0	0	0	0	0	0
h10) Fondo del Impuesto Sobre la Renta	0	0	0	0	0	0
h11) Fondo de Estabilización de los Ingresos de las Entidades Federativas	0	0	0	0	0	0
I. Incentivos Derivados de la Colaboración Fiscal	0	0	0	0	0	0
(I=i1+i2+i3+i4+i5)						
i1) Tenencia o Uso de Vehículos	0	0	0	0	0	0
i2) Fondo de Compensación ISAN	0	0	0	0	0	0
i3) Impuesto Sobre Automóviles Nuevos	0	0	0	0	0	0
i4) Fondo de Compensación de Repesos-Intermedios	0	0	0	0	0	0
i5) Otros Incentivos Económicos	0	0	0	0	0	0
J. Transferencias y Asignaciones	394,181	1,150,000	1,544,181	1,544,181	1,544,181	1,150,000
K. Convenios	0	0	0	0	0	0
k1) Otros Convenios y Subsidios	0	0	0	0	0	0
L. Otros Ingresos de Libre Disposición (L= I1+i2)	0	0	0	0	0	0
l1) Participaciones en Ingresos Locales	0	0	0	0	0	0
l2) Otros Ingresos de Libre Disposición	0	0	0	0	0	0
I. Total de Ingresos de Libre Disposición (I = A+B+C+D+E+F+G+H+I+J+K+L)	394,181	1,150,000	1,544,181	1,544,181	1,544,181	1,150,000
Ingresos Excedentes de Ingresos de Libre Disposición						
Transferencias Federales Etiquetadas						
A. Aportaciones (A= a1+a2+a3+a4+a5+a6+a7+a8)	0	0	0	0	0	0
a1) Fondo de Aportaciones para la Nómina Educativa y Gasto Operativo	0	0	0	0	0	0
a2) Fondo de Aportaciones para los Servicios de Salud	0	0	0	0	0	0
a3) Fondo de Aportaciones para la Infraestructura Social	0	0	0	0	0	0
a4) Fondo de Aportaciones para el Fortalecimiento de los Municipios y de las Demarcaciones Territoriales del Distrito Federal	0	0	0	0	0	0
a5) Fondo de Aportaciones Múltiples	0	0	0	0	0	0
a6) Fondo de Aportaciones para la Educación Tecnológica y de Adultos	0	0	0	0	0	0
a7) Fondo de Aportaciones para la Seguridad Pública de los Estados y del Distrito Federal	0	0	0	0	0	0
a8) Fondo de Aportaciones para el Fortalecimiento de las Entidades Federativas	0	0	0	0	0	0
B. Convenios (B=b1+b2+b3+b4)	0	0	0	0	0	0
b1) Convenios de Protección Social en Salud	0	0	0	0	0	0
b2) Convenios de Descentralización	0	0	0	0	0	0
b3) Convenios de Reasignación	0	0	0	0	0	0
b4) Otros Convenios y Subsidios	0	0	0	0	0	0
C. Fondos Distintos de Aportaciones (C=c1+c2)	0	0	0	0	0	0
c1) Fondo para Entidades Federativas y Municipios Productores de Hidrocarburos	0	0	0	0	0	0
c2) Fondo Minero	0	0	0	0	0	0
D. Transferencias, Subsidios y Subvenciones, y Pensiones y Jubilaciones	0	0	0	0	0	0
E. Otras Transferencias Federales Etiquetadas	0	0	0	0	0	0
II. Total de Transferencias Federales Etiquetadas (II = A + B + C + D + E)	0	0	0	0	0	0
III. Ingresos Derivados de Financiamientos (III = A)	0	0	0	0	0	0
A. Ingresos Derivados de Financiamientos	0	0	0	0	0	0
IV. Total de Ingresos (IV = I + II + III)	394,181	1,150,000	1,544,181	1,544,181	1,544,181	1,150,000
Datos Informativos						
1. Ingresos Derivados de Financiamientos con Fuente de Pago de Ingresos de Libre Disposición	0	0	0	0	0	0
2. Ingresos Derivados de Financiamientos con Fuente de Pago de Transferencias Federales Etiquetadas	0	0	0	0	0	0
3. Ingresos Derivados de Financiamientos (3 = 1 + 2)	0	0	0	0	0	0

Bajo protesta de decir verdad declaramos que los Estados Financieros y sus notas, son razonablemente correctos y son responsabilidad del emisor


 Lic. María Cecilia Bustamante Mier y Terán

Directora General de COFESIAQ


 C.P. Luz María Escalera Muñoz

Analista Administrativo

Comisión para el Fomento Económico de las Empresas del Sector Industrial, Comercial y de Servicios del Estado de Querétaro
Estado Analtico del Ejercicio del Presupuesto de Egresos Detallado - LDF
Clasificación por Objeto del Gasto (Capítulo y Concepto)
Del 1 de enero al 31 de diciembre de 2019
(PESOS)

Concepto (c)	Egresos					Subejercicio (e)
	Aprobado (d)	Ampliaciones/ (Reducciones)	Modificado	Devengado	Pagado	
I. Gasto No Etiquetado (I=A+B+C+D+E+F+G+H+I)	394,181	1,150,000	1,544,181	387,035	387,035	1,157,146
A. Servicios Personales (A= a1+a2+a3+a4+a5+a6+a7)	374,380	0	374,380	371,262	371,262	3,118
a1) Remuneraciones al Personal de Carácter Permanente	204,876	10,199	215,075	215,075	215,075	0
a2) Remuneraciones al Personal de Carácter Transitorio	0	0	0	0	0	0
a3) Remuneraciones Adicionales y Especiales	51,788	2,578	54,366	54,366	54,366	0
a4) Seguridad Social	41,214	-1,470	39,744	39,076	39,076	668
a5) Otras Prestaciones Sociales y Económicas	58,880	4,335	63,215	62,745	62,745	470
a6) Previsiones	17,622	-15,642	1,980	0	0	1,980
a7) Pago de Estímulos a Servidores Públicos	0	0	0	0	0	0
B. Materiales y Suministros (B=b1+b2+b3+b4+b5+b6+b7+b8+b9)	1,251	0	1,251	0	0	1,251
b1) Materiales de Administración, Emisión de Documentos y Artículos Oficiales	1,251	0	1,251	0	0	1,251
b2) Alimentos y Utensilios	0	0	0	0	0	0
b3) Materias Primas y Materiales de Producción y Comercialización	0	0	0	0	0	0
b4) Materiales y Artículos de Construcción y de Reparación	0	0	0	0	0	0
b5) Productos Químicos, Farmacéuticos y de Laboratorio	0	0	0	0	0	0
b6) Combustibles, Lubricantes y Aditivos	0	0	0	0	0	0
b7) Vestuario, Blancos, Prendas de Protección y Artículos Deportivos	0	0	0	0	0	0
b8) Materiales y Suministros Para Seguridad	0	0	0	0	0	0
b9) Herramientas, Refacciones y Accesorios Menores	0	0	0	0	0	0
C. Servicios Generales (C=c1+c2+c3+c4+c5+c6+c7+c8+c9)	18,550	0	18,550	15,773	15,773	2,777
c1) Servicios Básicos	0	0	0	0	0	0
c2) Servicios de Arrendamiento	0	0	0	0	0	0
c3) Servicios Profesionales, Científicos, Técnicos y Otros Servicios	15,900	0	15,900	14,848	14,848	1,052
c4) Servicios Financieros, Bancarios y Comerciales	1,200	0	1,200	0	0	1,200
c5) Servicios de Instalación, Reparación, Mantenimiento y Conservación	0	0	0	0	0	0
c6) Servicios de Comunicación Social y Publicidad	0	0	0	0	0	0
c7) Servicios de Traslado y Viáticos	0	0	0	0	0	0
c8) Servicios Oficiales	0	0	0	0	0	0
c9) Otros Servicios Generales	1,450	0	1,450	925	925	525
D. Transferencias, Asignaciones, Subsidios y Otras Ayudas (D=d1+d2+d3+d4+d5+d6+d7+d8+d9)	0	1,150,000	1,150,000	0	0	1,150,000
d1) Transferencias Internas y Asignaciones al Sector Público	0	0	0	0	0	0
d2) Transferencias al Resto del Sector Público	0	0	0	0	0	0
d3) Subsidios y Subvenciones	0	1,150,000	1,150,000	0	0	1,150,000
d4) Ayudas Sociales	0	0	0	0	0	0
d5) Pensiones y Jubilaciones	0	0	0	0	0	0
d6) Transferencias a Fideicomisos, Mandatos y Otros Análogos	0	0	0	0	0	0
d7) Transferencias a la Seguridad Social	0	0	0	0	0	0
d8) Donativos	0	0	0	0	0	0
d9) Transferencias al Exterior	0	0	0	0	0	0
E. Bienes Muebles, Inmuebles e Intangibles (E=e1+e2+e3+e4+e5+e6+e7+e8+e9)	0	0	0	0	0	0
e1) Mobiliario y Equipo de Administración	0	0	0	0	0	0
e2) Mobiliario y Equipo Educativo y Recreativo	0	0	0	0	0	0
e3) Equipo e Instrumental Médico y de Laboratorio	0	0	0	0	0	0
e4) Vehículos y Equipo de Transporte	0	0	0	0	0	0
e5) Equipo de Defensa y Seguridad	0	0	0	0	0	0
e6) Maquinaria, Otros Equipos y Herramientas	0	0	0	0	0	0
e7) Activos Biológicos	0	0	0	0	0	0
e8) Bienes Inmuebles	0	0	0	0	0	0
e9) Activos Intangibles	0	0	0	0	0	0
F. Inversión Pública (F=f1+f2+f3)	0	0	0	0	0	0
f1) Obra Pública en Bienes de Dominio Público	0	0	0	0	0	0
f2) Obra Pública en Bienes Propios	0	0	0	0	0	0
f3) Proyectos Productivos y Acciones de Fomento	0	0	0	0	0	0
G. Inversiones Financieras y Otras Provisiones (G=g1+g2+g3+g4+g5+g6+g7)	0	0	0	0	0	0
g1) Inversiones Para el Fomento de Actividades Productivas	0	0	0	0	0	0
g2) Acciones y Participaciones de Capital	0	0	0	0	0	0
g3) Compra de Títulos y Valores	0	0	0	0	0	0
g4) Concesión de Préstamos	0	0	0	0	0	0
g5) Inversiones en Fideicomisos, Mandatos y Otros Análogos	0	0	0	0	0	0
Fideicomiso de Desastres Naturales (Informativo)	0	0	0	0	0	0
g6) Otras Inversiones Financieras	0	0	0	0	0	0
g7) Provisiones para Contingencias y Otras Erogaciones Especiales	0	0	0	0	0	0
H. Participaciones y Aportaciones (H=h1+h2+h3)	0	0	0	0	0	0
h1) Participaciones	0	0	0	0	0	0
h2) Aportaciones	0	0	0	0	0	0
h3) Convenios	0	0	0	0	0	0
I. Deuda Pública (I=i1+i2+i3+i4+i5+i6+i7)	0	0	0	0	0	0
i1) Amortización de la Deuda Pública	0	0	0	0	0	0
i2) Intereses de la Deuda Pública	0	0	0	0	0	0
i3) Comisiones de la Deuda Pública	0	0	0	0	0	0
i4) Gastos de la Deuda Pública	0	0	0	0	0	0
i5) Costo por Coberturas	0	0	0	0	0	0
i6) Apoyos Financieros	0	0	0	0	0	0

CB

Comisión para el Fomento Económico de las Empresas del Sector Industrial, Comercial y de Servicios del Estado de Querétaro
 Estado Analítico del Ejercicio del Presupuesto de Egresos Detallado - LDF
 Clasificación por Objeto del Gasto (Capítulo y Concepto)
 Del 1 de enero al 31 de diciembre de 2019
 (PESOS)

Concepto (c)	Egresos					Subejercicio (e)
	Aprobado (d)	Ampliaciones/ (Reducciones)	Modificado	Devengado	Pagado	
(7) Aduenos de Ejercicios Fiscales Anteriores (ADEFAS)	0	0	0	0	0	0
II. Gasto Etiquetado (II=A+B+C+D+E+F+G+H+I)	0	0	0	0	0	0
A. Servicios Personales (A=a1+a2+a3+a4+a5+a6+a7)	0	0	0	0	0	0
a1) Remuneraciones al Personal de Carácter Permanente	0	0	0	0	0	0
a2) Remuneraciones al Personal de Carácter Transitorio	0	0	0	0	0	0
a3) Remuneraciones Adicionales y Especiales	0	0	0	0	0	0
a4) Seguridad Social	0	0	0	0	0	0
a5) Otras Prestaciones Sociales y Económicas	0	0	0	0	0	0
a6) Previsiones	0	0	0	0	0	0
a7) Pago de Estímulos a Servidores Públicos	0	0	0	0	0	0
B. Materiales y Suministros (B=b1+b2+b3+b4+b5+b6+b7+b8+b9)	0	0	0	0	0	0
b1) Materiales de Administración, Emisión de Documentos y Artículos Oficiales	0	0	0	0	0	0
b2) Alimentos y Utensilios	0	0	0	0	0	0
b3) Materias Primas y Materiales de Producción y Comercialización	0	0	0	0	0	0
b4) Materiales y Artículos de Construcción y de Reparación	0	0	0	0	0	0
b5) Productos Químicos, Farmacéuticos y de Laboratorio	0	0	0	0	0	0
b6) Combustibles, Lubricantes y Aditivos	0	0	0	0	0	0
b7) Vestuario, Blancos, Prendas de Protección y Artículos Deportivos	0	0	0	0	0	0
b8) Materiales y Suministros Para Seguridad	0	0	0	0	0	0
b9) Herramientas, Refacciones y Accesorios Menores	0	0	0	0	0	0
C. Servicios Generales (C=c1+c2+c3+c4+c5+c6+c7+c8+c9)	0	0	0	0	0	0
c1) Servicios Básicos	0	0	0	0	0	0
c2) Servicios de Arrendamiento	0	0	0	0	0	0
c3) Servicios Profesionales, Científicos, Técnicos y Otros Servicios	0	0	0	0	0	0
c4) Servicios Financieros, Bancarios y Comerciales	0	0	0	0	0	0
c5) Servicios de Instalación, Reparación, Mantenimiento y Conservación	0	0	0	0	0	0
c6) Servicios de Comunicación Social y Publicidad	0	0	0	0	0	0
c7) Servicios de Traslado y Viáticos	0	0	0	0	0	0
c8) Servicios Oficiales	0	0	0	0	0	0
c9) Otros Servicios Generales	0	0	0	0	0	0
D. Transferencias, Asignaciones, Subsidios y Otras Ayudas (D=d1+d2+d3+d4+d5+d6+d7+d8+d9)	0	0	0	0	0	0
d1) Transferencias Internas y Asignaciones al Sector Público	0	0	0	0	0	0
d2) Transferencias al Resto del Sector Público	0	0	0	0	0	0
d3) Subsidios y Subvenciones	0	0	0	0	0	0
d4) Ayudas Sociales	0	0	0	0	0	0
d5) Pensiones y Jubilaciones	0	0	0	0	0	0
d6) Transferencias a Fideicomisos, Mandatos y Otros Análogos	0	0	0	0	0	0
d7) Transferencias a la Seguridad Social	0	0	0	0	0	0
d8) Donativos	0	0	0	0	0	0
d9) Transferencias al Exterior	0	0	0	0	0	0
E. Bienes Muebles, Inmuebles e Intangibles (E=e1+e2+e3+e4+e5+e6+e7+e8+e9)	0	0	0	0	0	0
e1) Mobiliario y Equipo de Administración	0	0	0	0	0	0
e2) Mobiliario y Equipo Educativo y Recreativo	0	0	0	0	0	0
e3) Equipo e Instrumental Médico y de Laboratorio	0	0	0	0	0	0
e4) Vehículos y Equipo de Transporte	0	0	0	0	0	0
e5) Equipo de Defensa y Seguridad	0	0	0	0	0	0
e6) Maquinaria, Otros Equipos y Herramientas	0	0	0	0	0	0
e7) Activos Biológicos	0	0	0	0	0	0
e8) Bienes Inmuebles	0	0	0	0	0	0
e9) Activos Intangibles	0	0	0	0	0	0
F. Inversión Pública (F=f1+f2+f3)	0	0	0	0	0	0
f1) Obra Pública en Bienes de Dominio Público	0	0	0	0	0	0
f2) Obra Pública en Bienes Propios	0	0	0	0	0	0
f3) Proyectos Productivos y Acciones de Fomento	0	0	0	0	0	0
G. Inversiones Financieras y Otras Provisiones (G=g1+g2+g3+g4+g5+g6+g7)	0	0	0	0	0	0
g1) Inversiones Para el Fomento de Actividades Productivas	0	0	0	0	0	0
g2) Acciones y Participaciones de Capital	0	0	0	0	0	0
g3) Compra de Títulos y Valores	0	0	0	0	0	0
g4) Concesión de Préstamos	0	0	0	0	0	0
g5) Inversiones en Fideicomisos, Mandatos y Otros Análogos	0	0	0	0	0	0
Fideicomiso de Desastres Naturales (Informativo)	0	0	0	0	0	0
g6) Otras Inversiones Financieras	0	0	0	0	0	0
g7) Provisiones para Contingencias y Otras Erogaciones Especiales	0	0	0	0	0	0
H. Participaciones y Aportaciones (H=h1+h2+h3)	0	0	0	0	0	0
h1) Participaciones	0	0	0	0	0	0
h2) Aportaciones	0	0	0	0	0	0
h3) Convenios	0	0	0	0	0	0
I. Deuda Pública (I=i1+i2+i3+i4+i5+i6+i7)	0	0	0	0	0	0
i1) Amortización de la Deuda Pública	0	0	0	0	0	0
i2) Intereses de la Deuda Pública	0	0	0	0	0	0
i3) Comisiones de la Deuda Pública	0	0	0	0	0	0
i4) Gastos de la Deuda Pública	0	0	0	0	0	0

CAB

Comisión para el Fomento Económico de las Empresas del Sector Industrial, Comercial y de Servicios del Estado de Querétaro
 Estado Analítico del Ejercicio del Presupuesto de Egresos Detallado - LDF
 Clasificación por Objeto del Gasto (Capítulo y Concepto)
 Del 1 de enero al 31 de diciembre de 2019
 (PESOS)

Concepto (c)	Egresos					Subejercicio (e)
	Aprobado (d)	Ampliaciones/ (Reducciones)	Modificado	Devengado	Pagado	
15) Costo por Coberturas	0	0	0	0	0	0
16) Apoyos Financieros	0	0	0	0	0	0
17) Adeudos de Ejercicios Fiscales Anteriores (ADEFAS)	0	0	0	0	0	0
III. Total de Egresos (III= I + II)	394,181	1,150,000	1,544,181	387,035	387,035	1,157,146

"Bajo protesta de decir verdad declaramos que los Estados Financieros y sus notas, son razonablemente correctos y son responsabilidad del emisor"


 Lic. Maria Cecilia Bustamante Mier y Terán
 Directora General de COFESIAQ


 C.P. Luz Maria Escalera Muñoz
 Analista Administrativo

Comisión para el Fomento Económico de las Empresas del sector Industrial, Comercial y de Servicios del Estado de Querétaro						
Estado Analítico del Ejercicio del Presupuesto de Egresos Detallado - LDF						
Clasificación Administrativa						
Del 1 de enero al 31 de diciembre de 2019						
(PESOS)						
Concepto (c)	Egresos					
	Aprobado (d)	Ampliaciones/ (Reducciones)	Modificado	Devengado	Pagado	Subejercicio (e)
I. Gasto No Etiquetado (I=A+B+C+D+E+F+G+H)						
A. COFESIAQ (Organismo Público Descentralizado)	394,181	1,150,000	1,544,181	387,035	387,035	1,157,146
B. Dependencia o Unidad Administrativa 2						
C. Dependencia o Unidad Administrativa 3						
D. Dependencia o Unidad Administrativa 4						
E. Dependencia o Unidad Administrativa 5						
F. Dependencia o Unidad Administrativa 6						
G. Dependencia o Unidad Administrativa 7						
H. Dependencia o Unidad Administrativa xx						
II. Gasto Etiquetado (II=A+B+C+D+E+F+G+H)						
A. Dependencia o Unidad Administrativa 1	0	0	0	0	0	0
B. Dependencia o Unidad Administrativa 2						
C. Dependencia o Unidad Administrativa 3						
D. Dependencia o Unidad Administrativa 4						
E. Dependencia o Unidad Administrativa 5						
F. Dependencia o Unidad Administrativa 6						
G. Dependencia o Unidad Administrativa 7						
H. Dependencia o Unidad Administrativa xx						
III. Total de Egresos (III = I + II)	394,181	1,150,000	1,544,181	387,035	387,035	1,157,146

"Bajo protesta de decir verdad declaramos que los Estados Financieros y sus notas, son razonablemente correctos y son responsabilidad del emisor"

Luz María Escalera Muñoz

Lic. María Cecilia Bustamante Mier y Terán
Directora General de COFESIAQ

Luz María Escalera Muñoz
C.P. Luz María Escalera Muñoz
Analista Administrativo

Comisión para el Fomento Económico de las empresas del sector Industrial, Comercial y de Servicios del Estado de Querétaro
Estado Analítico del Ejercicio del Presupuesto de Egresos Detallado - LDF
Clasificación Funcional (Finalidad y Función)
Del 1 de enero al 31 de diciembre de 2019
(PESOS)

Concepto	Egresos					Subejercicio
	Aprobado	Ampliaciones/ (Reducciones)	Modificado	Devengado	Pagado	
I. Gasto No Etiquetado (I=A+B+C+D)	394,181	1,150,000	1,544,181	387,035	387,035	1,157,146
A. Gobierno (A=a1+a2+a3+a4+a5+a6+a7+a8)	0	0	0	0	0	0
a1) Legislación	0	0	0	0	0	0
a2) Justicia	0	0	0	0	0	0
a3) Coordinación de la Política de Gobierno	0	0	0	0	0	0
a4) Relaciones Exteriores	0	0	0	0	0	0
a5) Asuntos Financieros y Hacendarios	0	0	0	0	0	0
a6) Seguridad Nacional	0	0	0	0	0	0
a7) Asuntos de Orden Público y de Seguridad Interior	0	0	0	0	0	0
a8) Otros Servicios Generales	0	0	0	0	0	0
B. Desarrollo Social (B=b1+b2+b3+b4+b5+b6+b7)	0	0	0	0	0	0
b1) Protección Ambiental	0	0	0	0	0	0
b2) Vivienda y Servicios a la Comunidad	0	0	0	0	0	0
b3) Salud	0	0	0	0	0	0
b4) Recreación, Cultura y Otras Manifestaciones Sociales	0	0	0	0	0	0
b5) Educación	0	0	0	0	0	0
b6) Protección Social	0	0	0	0	0	0
b7) Otros Asuntos Sociales	0	0	0	0	0	0
C. Desarrollo Económico (C=c1+c2+c3+c4+c5+c6+c7+c8+c9)	394,181	1,150,000	1,544,181	387,035	387,035	1,157,146
c1) Asuntos Económicos, Comerciales y Laborales en General	0	0	0	0	0	0
c2) Agropecuaria, Silvicultura, Pesca y Caza	0	0	0	0	0	0
c3) Combustibles y Energía	0	0	0	0	0	0
c4) Minería, Manufacturas y Construcción	0	0	0	0	0	0
c5) Transporte	0	0	0	0	0	0
c6) Comunicaciones	0	0	0	0	0	0
c7) Turismo	0	0	0	0	0	0
c8) Ciencia, Tecnología e Innovación	0	0	0	0	0	0
c9) Otras Industrias y Otros Asuntos Económicos	394,181	1,150,000	1,544,181	387,035	387,035	1,157,146
D. Otras No Clasificadas en Funciones Anteriores (D=d1+d2+d3+d4)	0	0	0	0	0	0
d1) Transacciones de la Deuda Pública / Costo Financiero de la Deuda	0	0	0	0	0	0
d2) Transferencias, Participaciones y Aportaciones Entre Diferentes Niveles y Ordenes de Gobierno	0	0	0	0	0	0
d3) Saneamiento del Sistema Financiero	0	0	0	0	0	0
d4) Adeudos de Ejercicios Fiscales Anteriores	0	0	0	0	0	0
II. Gasto Etiquetado (II=A+B+C+D)	0	0	0	0	0	0
A. Gobierno (A=a1+a2+a3+a4+a5+a6+a7+a8)	0	0	0	0	0	0
a1) Legislación	0	0	0	0	0	0
a2) Justicia	0	0	0	0	0	0
a3) Coordinación de la Política de Gobierno	0	0	0	0	0	0
a4) Relaciones Exteriores	0	0	0	0	0	0
a5) Asuntos Financieros y Hacendarios	0	0	0	0	0	0
a6) Seguridad Nacional	0	0	0	0	0	0
a7) Asuntos de Orden Público y de Seguridad Interior	0	0	0	0	0	0
a8) Otros Servicios Generales	0	0	0	0	0	0
B. Desarrollo Social (B=b1+b2+b3+b4+b5+b6+b7)	0	0	0	0	0	0
b1) Protección Ambiental	0	0	0	0	0	0
b2) Vivienda y Servicios a la Comunidad	0	0	0	0	0	0
b3) Salud	0	0	0	0	0	0
b4) Recreación, Cultura y Otras Manifestaciones Sociales	0	0	0	0	0	0
b5) Educación	0	0	0	0	0	0
b6) Protección Social	0	0	0	0	0	0
b7) Otros Asuntos Sociales	0	0	0	0	0	0
C. Desarrollo Económico (C=c1+c2+c3+c4+c5+c6+c7+c8+c9)	0	0	0	0	0	0
c1) Asuntos Económicos, Comerciales y Laborales en General	0	0	0	0	0	0
c2) Agropecuaria, Silvicultura, Pesca y Caza	0	0	0	0	0	0
c3) Combustibles y Energía	0	0	0	0	0	0
c4) Minería, Manufacturas y Construcción	0	0	0	0	0	0
c5) Transporte	0	0	0	0	0	0
c6) Comunicaciones	0	0	0	0	0	0
c7) Turismo	0	0	0	0	0	0
c8) Ciencia, Tecnología e Innovación	0	0	0	0	0	0
c9) Otras Industrias y Otros Asuntos Económicos	0	0	0	0	0	0
D. Otras No Clasificadas en Funciones Anteriores (D=d1+d2+d3+d4)	0	0	0	0	0	0
d1) Transacciones de la Deuda Pública / Costo Financiero de la Deuda	0	0	0	0	0	0
d2) Transferencias, Participaciones y Aportaciones Entre Diferentes Niveles y Ordenes de Gobierno	0	0	0	0	0	0
d3) Saneamiento del Sistema Financiero	0	0	0	0	0	0
d4) Adeudos de Ejercicios Fiscales Anteriores	0	0	0	0	0	0
III. Total de Egresos (III = I + II)	394,181	1,150,000	1,544,181	387,035	387,035	1,157,146

Bajo protesta de decir verdad declaramos que los Estados Financieros y sus notas, son razonablemente correctos y son responsabilidad del emisor


 Lic. María Cecilia Bustamante Mier y Terán
 Directora General de COFESIAQ


 C.P. Luz María Escalera Muñoz
 Analista Administrativo

Comisión para el Fomento Económico de las Empresas del sector
Industrial, Comercial y de Servicios del Estado de Querétaro
Estado Analítico del Ejercicio del Presupuesto de Egresos Detallado - LDF
Clasificación de Servicios Personales por Categoría
Del 1 de enero al 31 de diciembre de 2019
(PESOS)

Concepto (c)	Egresos					Subejercicio (e)
	Aprobado (d)	Ampliaciones/ (Reducciones)	Modificado	Devengado	Pagado	
I. Gasto No Etiquetado (I=A+B+C+D+F)	374,380	0	374,380	371,262	371,262	3,118
A. Personal Administrativo y de Servicio Público	374,380	0	374,380	371,262	371,262	3,118
B. Magisterio	0	0	0	0	0	0
C. Servicios de Salud	0	0	0	0	0	0
c1) Personal Administrativo	0	0	0	0	0	0
c2) Personal Médico, Paramédico y afín	0	0	0	0	0	0
D. Seguridad Pública	0	0	0	0	0	0
E. Gastos asociados a la implementación de nuevas leyes federales o reformas a las mismas (E= e1 + e2)	0	0	0	0	0	0
e1) Nombre del Programa o Ley 1	0	0	0	0	0	0
e2) Nombre del Programa o Ley 2	0	0	0	0	0	0
F. Sentencias laborales definitivas	0	0	0	0	0	0
II. Gasto Etiquetado (II=A+B+C+D+E+F)	0	0	0	0	0	0
A. Personal Administrativo y de Servicio Público	0	0	0	0	0	0
B. Magisterio	0	0	0	0	0	0
C. Servicios de Salud	0	0	0	0	0	0
c1) Personal Administrativo	0	0	0	0	0	0
c2) Personal Médico, Paramédico y afín	0	0	0	0	0	0
D. Seguridad Pública	0	0	0	0	0	0
E. Gastos asociados a la implementación de nuevas leyes federales o reformas a las mismas (E=e1+e2)	0	0	0	0	0	0
e1) Nombre del Programa o Ley 1	0	0	0	0	0	0
e2) Nombre del Programa o Ley 2	0	0	0	0	0	0
F. Sentencias laborales definitivas	0	0	0	0	0	0
III. Total del Gasto en Servicios Personales (III = I + II)	374,380	0	374,380	371,262	371,262	3,118

"Bajo protesta de decir verdad declaramos que los Estados Financieros y sus notas, son razonablemente correctos y son responsabilidad del emisor"


Lic. María Cecilia Bustamante Mier y Terán
Directora General de COFESIAQ


C.P. Luz María Escalera Muñoz
Analista Administrativo

Comisión para el Fomento Económico de las Empresas del Sector Industrial, Comercial y de Servicios del Estado de Querétaro
 Guía de Cumplimiento de la Ley de Disciplina Financiera de las Entidades Federativas y Municipios
 Del 1 de enero al 31 de diciembre 2019

Indicadores de Observancia (c)	Implementación		Resultado		Fundamento (h)	Comentarios (i)	
	SI	NO	Fecha estimada de cumplimiento (e)	Monto o valor (f)			Unidad (pesos, porcentaje) (g)
	Mecanismo de Verificación (d)						
INDICADORES PRESUPUESTARIOS							
A. INDICADORES CUANTITATIVOS							
1 Balance Presupuesto Sostenible (j)							
a. Propuesto	Iniciativa de Ley de Ingresos y Proyecto de Presupuesto de Egresos	Trimestralmente	394,181	pesos	Art. 6 y 19 de la LDF	Sin comentarios	
b. Aprobado	Ley de Ingresos y Presupuesto de Egresos	Trimestralmente	394,181	pesos	Art. 6 y 19 de la LDF	Sin comentarios	
c. Ejercido	Cuenta Pública / Formato 4 LDF	Trimestralmente	387,035	pesos	Art. 6 y 19 de la LDF	Sin comentarios	
2 Balance Presupuestario de Recursos Disponibles Sostenible (k)							
a. Propuesto	Iniciativa de Ley de Ingresos y Proyecto de Presupuesto de Egresos	Trimestralmente	394,181	pesos	Art. 6 y 19 de la LDF	Sin comentarios	
b. Aprobado	Ley de Ingresos y Presupuesto de Egresos	Trimestralmente	394,181	pesos	Art. 6 y 19 de la LDF	Sin comentarios	
c. Ejercido	Cuenta Pública / Formato 4 LDF	Trimestralmente	387,035	pesos	Art. 6 y 19 de la LDF	Sin comentarios	
3 Financiamiento Neto dentro del Techo de Financiamiento Neto (l)							
a. Propuesto	Iniciativa de Ley de Ingresos		N/A	pesos	Art. 6, 19 y 46 de la LDF	Sin comentarios	
b. Aprobado	Ley de Ingresos		N/A	pesos	Art. 6, 19 y 46 de la LDF	Sin comentarios	
c. Ejercido	Cuenta Pública / Formato 4 LDF		N/A	pesos	Art. 6, 19 y 46 de la LDF	Sin comentarios	
4 Recursos destinados a la atención de desastres naturales							
a. Asignación al Fideicomiso para desastres naturales (m)							
a.1 Aprobado	Reporte Trim. Formato 6 a)		N/A	pesos	Art. 9 de la LDF	Sin comentarios	
a.2 Pagado	Cuenta Pública / Formato 6 a)		N/A	pesos	Art. 9 de la LDF	Sin comentarios	
b. Aportación promedio realizada por la Entidad Federativa durante los 5 ejercicios previos, para infraestructura dañada por desastres naturales (n)							
	Autorizaciones de recursos aprobados por el FONDEN		N/A	pesos	Art. 9 de la LDF	Sin comentarios	
c. Saldo del fideicomiso para desastres naturales (o)							
	Cuenta Pública / Auxiliar de Cuentas		N/A	pesos	Art. 9 de la LDF	Sin comentarios	
d. Costo promedio de los últimos 5 ejercicios de la reconstrucción de infraestructura dañada por desastres naturales (p)							
	Autorizaciones de recursos aprobados por el FONDEN		N/A	pesos	Art. 9 de la LDF	Sin comentarios	
5 Techo para servicios personales (q)							
a. Asignación en el Presupuesto de Egresos	Reporte Trim. Formato 6 d)		374,380	pesos	Art. 10 y 21 de la LDF	Sin comentarios	
b. Ejercido	Reporte Trim. Formato 6 d)		371,262	pesos	Art. 13 fracc. V y 21 de la LDF	Sin comentarios	
6 Provisiones de gasto para compromisos de pago derivados de APPs (r)							
a. Asignación en el Presupuesto de Egresos	Presupuesto de Egresos		N/A	pesos	Art. 11 y 21 de la LDF	Sin comentarios	
7 Techo de ADEFAS para el ejercicio fiscal (s)							
a. Propuesto	Proyecto de Presupuesto de Egresos		N/A	pesos	Art. 12 y 20 de la LDF	Sin comentarios	
b. Aprobado	Reporte Trim. Formato 6 a)		N/A	pesos	Art. 12 y 20 de la LDF	Sin comentarios	
c. Ejercido	Cuenta Pública / Formato 6 a)		N/A	pesos	Art. 12 y 20 de la LDF	Sin comentarios	
B. INDICADORES CUALITATIVOS							
1 Iniciativa de Ley de Ingresos y Proyectos de Presupuesto de Egresos							
a. Objetivos anuales, estrategias y metas para el ejercicio fiscal (t)	Iniciativa de Ley de Ingresos y Proyecto de Presupuesto de Egresos		N/A		Art. 5 y 18 de la LDF	Sin comentarios	
b. Proyecciones de ejercicios posteriores (u)	Iniciativa de Ley de Ingresos y Proyecto de Presupuesto de Egresos / Formatos 7 a) y b)		N/A		Art. 5 y 18 de la LDF	Sin comentarios	

Comisión para el Fomento Económico de la Empresas del Sector Industrial, Comercial y de Servicios del Estado de Querétaro
 Guía de Cumplimiento de la Ley de Disciplina Financiera de las Entidades Federativas y Municipios
 Del 1 de enero al 31 de diciembre 2019

Indicadores de Observancia (c)	Implementación		Resultado		Fundamento (h)	Comentarios (i)
	SI	NO	Monto o valor (f)	Unidad (pesos/porcentaje) (g)		
c. Descripción de riesgos relevantes y propuestas de acción para enfrentarlos (v)	Iniciativa de Ley de Ingresos y Proyecto de Presupuesto de Egresos	Fecha estimada de cumplimiento (e)	N/A		Art. 5 y 18 de la LDF	Sin comentarios
d. Resultados de ejercicios fiscales anteriores y el ejercicio fiscal en cuestión (w)	Iniciativa de Ley de Ingresos y Proyecto de Presupuesto de Egresos / Formatos 7 (c) y d)		N/A		Art. 5 y 18 de la LDF	Sin comentarios
e. Estudio actuarial de las pensiones de sus trabajadores (x)	Proyecto de Presupuesto de Egresos / Formato 8		N/A		Art. 5 y 18 de la LDF	Sin comentarios
2 Balance Presupuestario de Recursos Disponibles, en caso de ser negativo						
a. Razones excepcionales que justifiquen el Balance Presupuestario de Recursos Disponibles negativo (y)	Iniciativa de Ley de Ingresos o Proyecto de Presupuesto de Egresos		N/A		Art. 6 y 19 de la LDF	Sin comentarios
b. Fuente de recursos para cubrir el Balance Presupuestario de Recursos Disponibles negativo (z)	Iniciativa de Ley de Ingresos o Proyecto de Presupuesto de Egresos		N/A		Art. 6 y 19 de la LDF	Sin comentarios
c. Número de ejercicios fiscales y acciones necesarias para cubrir el Balance Presupuestario de Recursos Disponibles negativo (aa)	Iniciativa de Ley de Ingresos o Proyecto de Presupuesto de Egresos		N/A		Art. 6 y 19 de la LDF	Sin comentarios
d. Informes Trimestrales sobre el avance de las acciones para recuperar el Balance Presupuestario de Recursos Disponibles (bb)	Reporte Trim. y Cuenta Pública		N/A		Art. 6 y 19 de la LDF	Sin comentarios
3 Servicios personales						
a. Remuneraciones de los servidores públicos (cc)	Proyecto de Presupuesto		374,380		Art. 10 y 21 de la LDF	Sin comentarios
b. Previsiones salariales y económicas para cubrir incrementos salariales, creación de plazas y otros (dd)	Proyecto de Presupuesto	30/10/2019	15,604		Art. 10 y 21 de la LDF	Sin comentarios
INDICADORES DEL EJERCICIO PRESUPUESTARIO						
A. INDICADORES CUANTITATIVOS						
1 Ingresos Excedentes derivados de Ingresos de Libre Disposición						
a. Monto de Ingresos Excedentes derivados de LD (ee)	Cuenta Pública / Formato 5		N/A	pesos	Art. 14 y 21 de la LDF	Sin comentarios
b. Monto de Ingresos Excedentes derivados de LD destinados al fin del A. 14, fracción I de la LDF (ff)	Cuenta Pública		N/A	pesos	Art. 14 y 21 de la LDF	Sin comentarios
c. Monto de Ingresos Excedentes derivados de LD destinados al fin del A. 14, fracción II, a) de la LDF (gg)	Cuenta Pública		N/A	pesos	Art. 14 y 21 de la LDF	Sin comentarios
d. Monto de Ingresos Excedentes derivados de LD destinados al fin del A. 14, fracción II, b) de la LDF (hh)	Cuenta Pública		N/A	pesos	Art. 14 y 21 de la LDF	Sin comentarios
e. Monto de Ingresos Excedentes derivados de LD destinados al fin del artículo noveno transitorio de la LDF (ii)	Cuenta Pública		N/A	pesos	Art. 14 y 21 de la LDF	Sin comentarios
B. INDICADORES CUALITATIVOS						
1 Analisis Costo - Beneficio para programas o proyectos de inversión mayores a 10 millones de UDIS (jj)	Página de internet de la Secretaría de Finanzas o Tesorería Municipal		N/A		Art. 13 frac. III y 21 de la LDF	Sin comentarios
2 Analisis de conveniencia y analisis de transferencia de riesgos de los proyectos APPs (kk)	Página de internet de la Secretaría de Finanzas o Tesorería Municipal		N/A		Art. 13 frac. III y 21 de la LDF	Sin comentarios
3 Identificación de población objetivo, destino y temporalidad de subsidios (ll)	Página de internet de la Secretaría de Finanzas o Tesorería Municipal		N/A		Art. 13 frac. VII y 21 de la LDF	Sin comentarios
INDICADORES DE DEUDA PÚBLICA						
A. INDICADORES CUANTITATIVOS						
1 Obligaciones a Corto Plazo						
a. Limite de Obligaciones a Corto Plazo (mm)			N/A	pesos	Art. 30 frac. I de la LDF	Sin comentarios
b. Obligaciones a Corto Plazo (nn)			N/A	pesos	Art. 30 frac. I de la LDF	Sin comentarios

Bajo protesta de decir verdad declaramos que los Estados Financieros y sus notas, son razonablemente correctos y son responsabilidad del emisor


 Lic. María Cecilia Bustamante Mier y Terán
 Directora General de COFESIAQ


 C.P. Luz María Escalera Muñoz
 Analista Administrativo

**COMISIÓN PARA EL FOMENTO ECONÓMICO DE LAS
EMPRESAS DEL SECTOR INDUSTRIAL, COMERCIAL Y
DE SERVICIOS DEL ESTADO DE QUERÉTARO "COFESIAQ"
REPORTE DE HALLAZGOS Y OBSERVACIONES E
INFORME DE SEGUIMIENTO
31 DE DICIEMBRE DE 2019**

Querétaro, Qro., 24 de enero de 2020.

Al H. Consejo Directivo de la
Comisión para el Fomento Económico de las Empresas
del Sector Industrial, Comercial y de Servicios
del Estado de Querétaro "COFESIAQ"

Hemos llevado a cabo el Estudio y Evaluación del Control Interno de la Comisión para el Fomento Económico de las Empresas del Sector Industrial, Comercial y de Servicios del Estado de Querétaro, por el periodo del 1° de enero al 31 de diciembre de 2019, siendo la Administración del Organismo la responsable de establecer y mantener los procedimientos de control interno que aseguren la correcta práctica contable establecida en la Ley General de Contabilidad Gubernamental.

Nuestra responsabilidad es expresar una opinión sobre la razonabilidad de los procedimientos de control interno establecidos basados en nuestra auditoría.

Una auditoría conlleva la aplicación de procedimientos para obtener evidencia de auditoría sobre la razonabilidad de los procedimientos de control interno establecidos siendo las limitaciones inherentes de los mismos las que puedan provocar el incurrir en errores o irregularidades y no ser detectados; asimismo, la proyección de cualquier evaluación a periodos posteriores al revisado está sujeta al riesgo de que los procedimientos puedan llegar a ser inadecuados debido a cambios en las circunstancias o a que el grado de cumplimiento de los procedimientos de control puedan deteriorarse.

Por el ejercicio de 2019 no se detectaron observaciones ni eventos de importancia en la operación de la Comisión, siendo adecuados los procedimientos establecidos.

En nuestra opinión, los procedimientos de control interno establecidos en la Comisión para el Fomento de las Empresas del Sector Industrial, Comercial y de Servicios del Estado de Querétaro mencionados en el primer párrafo correspondientes al ejercicio comprendido del 1° de enero al 31 de diciembre de 2019 satisfacen los objetivos de control de la Administración, proporcionando una seguridad razonable, en todos los aspectos importantes, de prevenir o detectar errores o irregularidades en el curso normal de sus operaciones cumpliendo con lo establecido en la Ley General de Contabilidad Gubernamental.

ASISTENCIA INTEGRAL, SC

CPC José Antonio Peña Sánchez
Socio Director

Querétaro, Qro., 24 de enero de 2020.

Al H. Consejo Directivo de la
Comisión para el Fomento Económico de las Empresas del
Sector Industrial, Comercial y de Servicios del Estado
de Querétaro (COFESIAQ).

Dando seguimiento a las salvedades y observaciones del ejercicio anterior, a continuación se detalla el estado que guardan y solvencias encontradas.

No.	OBSERVACION DETECTADA	ACCIONES ADOPTADAS	ESTATUS
1.	Se recomendó conveniente que por medio de Recursos Humanos de GEQ se hiciera el pago del Impuesto Sobre Nóminas, así como considerarlo como parte del Presupuesto de la Entidad, ya que ésta no podía hacer el pago por los medios electrónicos con los que contaba.	Durante el 2019 el COFESIAQ paga este impuesto pues ya es aceptado por el sistema en el que se paga.	SOLVENTADA
2.	Se recomendó revisar que la cuenta por cobrar sea igual a la retención que paga la Entidad y que debe GEQ reponérsela en su Presupuesto ya que el ISR lo paga la Entidad, pero a su vez son los recursos que percibe posteriormente como parte de su Presupuesto ya que había un saldo por cobrar desde 2017 y se ajustó para que al cierre de 2018 ya no apareciera pues no se iba a recuperar.	En 2019 ya se hace la recuperación correctamente de este impuesto.	SOLVENTADA


CPC José Antonio Peña Sánchez
Socio Director