



**INSTITUTO DE  
INFRAESTRUCTURA  
FÍSICA EDUCATIVA DEL  
ESTADO DE  
QUERÉTARO**

Estados Financieros dictaminados  
por el año que terminó el 31 de  
diciembre de 2019 e informe de  
los auditores independientes del  
24 de enero de 2020.



# INSTITUTO DE INFRAESTRUCTURA FÍSICA EDUCATIVA DEL ESTADO DE QUERÉTARO

## Informe de los auditores independientes y Estados Financieros 2019

### Contenido

- Informe de los auditores independientes.
- Estado de situación financiera.
- Estado de actividades.
- Estado de variación en la hacienda pública.
- Estado de cambios en la situación financiera.
- Estado de flujos de efectivo.
- Informe sobre pasivos contingentes.
- Notas a los estados financieros consolidados.
- Estado analítico del activo.
- Estado analítico de la deuda y otros pasivos.
  - Corto y mediano plazo.
  - Fuentes de financiamiento.
  - Endeudamiento neto, financiamiento menos amortización e
  - Intereses de la deuda.
- Anexos.
  - Relación de Bienes muebles que componen el patrimonio.
  - Relación de Bienes inmuebles que componen el patrimonio.
  - Relación de cuentas bancarias productivas específicas.
  - Relación de esquemas bursátiles.
  - Coberturas financieras.
  - Participación del Poder Ejecutivo del Estado de Querétaro en el Patrimonio del Ente Público



## **INFORME DE LOS AUDITORES INDEPENDIENTES**

**AL H. CONSEJO DIRECTIVO  
INSTITUTO DE INFRAESTRUCTURA FÍSICA  
EDUCATIVA DEL ESTADO DE QUERÉTARO  
PRESENTE**

### **Opinión**

Hemos auditado los Estados Financieros del Instituto de Infraestructura Física Educativa del Estado de Querétaro (la Entidad), que comprenden el Estado de situación financiera, el Estado analítico del activo y el Estado analítico de la deuda y otros pasivos al 31 de diciembre de 2019, y el Estado de actividades, el Estado de variación en la hacienda pública, el Estado de cambios en la situación financiera, el Estado de flujos de efectivo y el Informe sobre pasivos contingentes, así como los Anexos correspondientes a Relación de bienes muebles que componen el patrimonio, Relación de bienes inmuebles que componen el patrimonio, Relación de cuentas bancarias productivas específicas, Relación de esquemas bursátiles, Coberturas financieras y la Participación del Poder Ejecutivo del Estado de Querétaro en el Patrimonio del Ente Público, por el año terminado en dicha fecha, así como las notas explicativas a los Estados financieros que incluyen un resumen de las políticas contables significativas correspondientes al año terminado en dicha fecha

En nuestra opinión, los Estados financieros adjuntos, que se describen en el párrafo anterior, están preparados en materia de información financiera, de conformidad a lo establecido en la Ley General de Contabilidad Gubernamental, Marco Conceptual de Contabilidad Gubernamental, Postulados Básicos de Contabilidad Gubernamental y demás normatividad emitida por el Consejo Nacional de Armonización Contable (CONAC), para la emisión de información financiera que aplicarán los Entes Públicos.

### **Fundamento de la opinión**

Hemos llevado a cabo nuestra auditoría de conformidad con las Normas Internacionales de Auditoría. Nuestras responsabilidades, de acuerdo con estas normas, se describen con más detalle en la sección "Responsabilidades del auditor para la auditoría de los Estados financieros" de nuestro informe. Somos independientes de la Entidad de conformidad con el Código de Ética Profesional del Instituto Mexicano de Contadores Públicos, A. C. (Código de Ética Profesional), junto con los requerimientos de ética que son aplicables a nuestras auditorías de los Estados financieros en México, y hemos cumplido con las demás responsabilidades de ética de conformidad con esos requerimientos y con el Código de Ética Profesional. Consideramos que la evidencia de auditoría que hemos obtenido proporciona una base suficiente y adecuada para nuestra opinión.



### **Base de preparación contable y utilización de este informe**

Los Estados financieros adjuntos fueron preparados para cumplir con los requerimientos normativos gubernamentales a que está sujeta en su carácter de Entidad Paraestatal del Poder Ejecutivo del Estado de Querétaro y que están incluidas en la Ley General de Contabilidad Gubernamental y los documentos normativos contables y lineamientos emitidos por el Consejo Nacional de Armonización Contable (CONAC) para la emisión de información financiera que aplicarán los Entes Públicos incluidos los Postulados Básicos de Contabilidad Gubernamental; consecuentemente, éstos pueden no ser apropiados para otra finalidad. Nuestra opinión no se modifica por esta cuestión.

### **Responsabilidades de la administración y de los encargados del gobierno de la Entidad sobre los Estados financieros**

La Administración es responsable de la preparación de los Estados financieros adjuntos de conformidad con las disposiciones en materia de información financiera establecidas en la Ley General de Contabilidad Gubernamental y los documentos normativos contables y lineamientos emitidos por el Consejo Nacional de Armonización Contable (CONAC) para la emisión de información financiera que aplicarán los Entes Públicos incluidos los Postulados Básicos de Contabilidad Gubernamental, y del control interno que la Administración consideró necesario para permitir la preparación de Estados financieros libres de incorrección material debida a fraude o error.

En la preparación de los Estados financieros, la Administración es responsable de la valoración de la capacidad de la Entidad para continuar operando como una entidad en funcionamiento, revelando, en su caso, las cuestiones relativas a la entidad en funcionamiento y utilizando las bases contables aplicables a una entidad en funcionamiento, a menos que la administración tenga la intención de liquidar la entidad o cesar sus operaciones, o bien no exista una alternativa realista.

Los encargados del gobierno de la Entidad son responsables de la supervisión del proceso de información financiera de la Entidad.

### **Responsabilidades del auditor sobre la auditoría de los Estados financieros**

Nuestros objetivos son obtener una seguridad razonable sobre de que los Estados financieros, en su conjunto, se encuentran libres de incorrección material, debido a fraude o error, y emitir un informe de auditoría que contiene nuestra opinión. Seguridad razonable es un alto nivel de seguridad, pero no es una garantía, de que una auditoría realizada de conformidad con las Normas Internacionales de Auditoría siempre detecte una incorrección material cuando existe. Las incorrecciones pueden deberse a fraude o error y son consideradas materiales si individualmente, o en su conjunto, puede preverse razonablemente que influyan en las decisiones económicas que los usuarios hacen basándose en los Estados financieros.



Como parte de una auditoría de conformidad con las Normas Internacionales de Auditoría, aplicamos nuestro juicio profesional y mantenemos una actitud de escepticismo profesional durante toda la auditoría. También:

- Identificamos y evaluamos los riesgos de incorrección material en los Estados financieros, debida a fraude o error, diseñamos y aplicamos los procedimientos de auditoría para responder a esos riesgos y obtener evidencia de auditoría suficiente y apropiada para obtener una base para nuestra opinión. El riesgo de no detectar una incorrección material debida a fraude es mayor que en el caso de una incorrección material, ya que el fraude puede implicar colusión, falsificación, manifestaciones intencionalmente erróneas, omisiones intencionales o la anulación del control interno.
- Obtenemos conocimiento del control interno importante para la auditoría con el fin de diseñar los procedimientos de auditoría que consideramos adecuados en las circunstancias, y no con la finalidad de expresar una opinión sobre la eficacia del control interno de la entidad.
- Evaluamos lo apropiado de las políticas contables utilizadas y la razonabilidad de las estimaciones contables, así como las revelaciones hechas por la administración de la entidad.
- Concluimos sobre lo apropiado del uso de la administración de las bases contables aplicables a una entidad en funcionamiento y, con base en la evidencia de auditoría obtenida, concluimos sobre si existe o no una incertidumbre importante relacionada con eventos o con condiciones que pueden originar dudas significativas sobre la capacidad de la entidad para continuar como entidad en funcionamiento. Si concluimos que existe una incertidumbre importante, se nos requiere que llamemos la atención en nuestro informe de auditoría sobre la correspondiente información revelada en los Estados financieros o, si dicha revelación es insuficiente, que expresemos una opinión modificada. Nuestras conclusiones se basan en la evidencia de auditoría obtenida hasta la fecha de nuestro informe. Sin embargo, hechos o condiciones futuras pueden ser causa de que la Entidad deje de ser una entidad en funcionamiento.



Nos comunicamos con los responsables del Gobierno de la Entidad en relación, entre otras cuestiones, con el alcance planeado y el momento de realización de la auditoría y los hallazgos importantes de la auditoría, así como cualquier deficiencia significativa en el control interno que identificamos durante nuestra auditoría.

**SERVICIOS DE AUDITORÍAS INTEGRALES Y  
ASESORÍA ADMINISTRATIVA, S.C.**

**C.P.C. Jorge Alberto Valladares Hernández**  
**Socio Auditor**  
24 de enero de 2020.

CONCEPTO		Año	2018	2019	CONCEPTO	Año	2018	2019
<b>ACTIVO</b>					<b>PASIVO</b>			
<b>Activo Circulante</b>					<b>Pasivo Circulante</b>			
Derechos y Equivalentes	27,774,486	45,654,086			Cuentas por Pagar a Corto Plazo	14,262,457	39,685,560	
Derechos a Recibir Efectivo o Equivalentes	85,002	20,194,796			Documentos por Pagar a Corto Plazo	0	0	
Derechos a Recibir Bienes o Servicios	15,692,068	5,713,653			Porción a Corto Plazo de la Deuda Pública a Largo Plazo	0	0	
Inventarios	0	0			Títulos y Valores a Corto Plazo	0	0	
Almacenes	0	0			Pasivos Diferidos a Corto Plazo	0	0	
Estimación por Pérdida o Deterioro de Activos Circulantes	-813,977	-813,977			Fondos y Bienes de Terceros en Garantía y/o Administración a Corto Plazo	1,424,180	187,028,918	
Otros Activos Circulantes	1,405,260	167,157,405			Provisiones a Corto Plazo	0	0	
<b>Total de Activos Circulantes</b>	<b>44,142,849</b>	<b>237,905,962</b>			Otros Pasivos a Corto Plazo	0	0	
					<b>Total de Pasivos Circulantes</b>	<b>15,686,637</b>	<b>226,714,478</b>	
<b>Activo No Circulante</b>					<b>Pasivo No Circulante</b>			
Inversiones Financieras a Largo Plazo	0	0			Cuentas por Pagar a Largo Plazo	0	0	
Derechos a Recibir Efectivo o Equivalentes a Largo Plazo	0	0			Documentos por Pagar a Largo Plazo	0	0	
Bienes Inmuebles, Infraestructura y Construcciones en Proceso	163,261,380	177,813,231			Deuda Pública a Largo Plazo	0	0	
Bienes Muebles	5,622,935	8,102,393			Pasivos Diferidos a Largo Plazo	0	0	
Activos Intangibles	1,782,598	1,413,138			Fondos y Bienes de Terceros en Garantía y/o en Administración a Largo Plazo	0	0	
Depreciación, Deterioro y Amortización Acumulada de Bienes	-3,784,311	-2,005,078			Provisiones a Largo Plazo	0	0	
Activos Diferidos	0	0			<b>Total de Pasivos No Circulantes</b>	<b>0</b>	<b>0</b>	
Estimación por Pérdida o Deterioro de Activos no Circulantes	0	0			<b>Total del Pasivo</b>	<b>15,686,637</b>	<b>226,714,478</b>	
Otros Activos no Circulantes	150,062	0						
<b>Total de Activos No Circulantes</b>	<b>167,032,664</b>	<b>185,323,664</b>			<b>HACIENDA PÚBLICA/ PATRIMONIO</b>			
<b>Total del Activo</b>	<b>211,175,513</b>	<b>423,229,646</b>			<b>Hacienda Pública/Patrimonio Contribuido</b>			
					Aportaciones	86,990,427	89,441,130	
					Donaciones de Capital	974,722	3,425,426	
					Actualización de la Hacienda Pública / Patrimonio	86,015,704	86,015,704	
					<b>Hacienda Pública/Patrimonio Generado</b>			
					Resultados del Ejercicio (Ahorro / Desahorro)	108,499,449	107,074,037	
					Resultados de Ejercicios Anteriores	44,547,517	56,526,910	
					Revalúos	32,328,145	41,467,271	
					Reservas	33,924,620	12,733,846	
					Rectificaciones de Resultados de Ejercicios Anteriores	0	0	
					<b>Exceso o Insuficiencia en la Actualización de la Hacienda Pública/Patrimonio</b>	<b>-2,301,834</b>	<b>-3,653,989</b>	
					Resultado por Posición Monetaria	0	0	
					Resultado por Tenencia de Activos no Monetarios	0	0	
					<b>Total Hacienda Pública/ Patrimonio</b>	<b>195,488,876</b>	<b>196,515,168</b>	
					<b>Total del Pasivo y Hacienda Pública / Patrimonio</b>	<b>211,175,513</b>	<b>423,229,646</b>	

Bajo protesta de decir verdad declaramos que los Estados Financieros y sus Notas son razonablemente correctos y son responsabilidad del firmante.

Ing. Vicente Ortega González  
Director General

C. P. Miguel Ángel Muñoz Caceres  
Director de Planeación / Admon. da  
Otra

C. P. María Teresa Salgado Oviedo  
Jefe de Unidad de Finanzas y Admon.

**Estado de Actividades**  
 Del 1 de enero al 31 de diciembre de 2019 y 2018  
 (Pesos)

Ente Público: INSTITUTO DE INFRAESTRUCTURA FÍSICA EDUCATIVA DEL ESTADO DE QUERÉTARO

Concepto	2019	2018
<b>INGRESOS Y OTROS BENEFICIOS</b>		
<b>Ingresos de la Gestión</b>	<b>2,503,106</b>	<b>6,025,290</b>
Impuestos	0	0
Cuotas y Aportaciones de Seguridad Social	0	0
Contribuciones de Mejoras	0	0
Derechos	0	337,311
Productos	1,281,901	4,687,979
Aprovechamientos	0	0
Ingresos por Venta de Bienes y Prestación de Servicios	1,221,206	0
<b>Participaciones, Aportaciones, Convenios, Incentivos Derivados de la Colaboración Fiscal, Fondos Distintos de Aportaciones, Transferencias, Asignaciones, Subsidios y Subvenciones, y Pensiones y Jubilaciones</b>	<b>426,804,085</b>	<b>354,965,019</b>
Participaciones, Aportaciones, Convenios, Incentivos Derivados de la Colaboración Fiscal y Fondos Distintos de Aportaciones	0	3,569,500
Transferencias, Asignaciones, Subsidios y Subvenciones, y Pensiones y Jubilaciones	426,804,085	351,395,518
<b>Otros Ingresos y Beneficios</b>	<b>3,322</b>	<b>47,870</b>
Ingresos Financieros	10	47,870
Incremento por Variación de Inventarios	0	0
Disminución del Exceso de Estimaciones por Pérdida o Deterioro u Obsolescencia	0	0
Disminución del Exceso de Provisiones	0	0
Otros Ingresos y Beneficios Varios	3,312	0
<b>Total de Ingresos y Otros Beneficios</b>	<b>429,310,513</b>	<b>360,038,179</b>
<b>GASTOS Y OTRAS PÉRDIDAS</b>		
<b>Gastos de Funcionamiento</b>	<b>25,375,597</b>	<b>30,451,133</b>
Servicios Personales	19,496,367	21,805,409
Materiales y Suministros	1,249,210	2,445,382
Servicios Generales	4,630,020	6,200,342
<b>Transferencia, Asignaciones, Subsidios y Otras Ayudas</b>	<b>0</b>	<b>24,300</b>
Transferencias Internas y Asignaciones al Sector Público	0	0
Transferencias al Resto del Sector Público	0	0
Subsidios y Subvenciones	0	0
Ayudas Sociales	0	24,300
Pensiones y Jubilaciones	0	0
Transferencias a Fideicomisos, Mandatos y Contratos Análogos	0	0
Transferencias a la Seguridad Social	0	0
Donativos	0	0
Transferencias al Exterior	0	0
<b>Participaciones y Aportaciones</b>	<b>0</b>	<b>0</b>
Participaciones	0	0
Aportaciones	0	0
Convenios	0	0
<b>Intereses, Comisiones y Otros Gastos de la Deuda Pública</b>	<b>0</b>	<b>0</b>
Intereses de la Deuda Pública	0	0
Comisiones de la Deuda Pública	0	0
Gastos de la Deuda Pública	0	0
Costo por Coberturas	0	0
Apoyos Financieros	0	0
<b>Otros Gastos y Pérdidas Extraordinarias</b>	<b>1,779,234</b>	<b>2,275,638</b>
Eliminaciones, Depreciaciones, Deterioros, Obsolescencia y Amortizaciones	1,779,234	2,275,638
Provisiones	0	0
Disminución de Inventarios	0	0
Aumento por Insuficiencia de Estimaciones por Pérdida o Deterioro y Obsolescencia	0	0
Aumento por Insuficiencia de Provisiones	0	0
Otros Gastos	0	0
<b>Inversión Pública</b>	<b>357,608,165</b>	<b>270,760,198</b>
Inversión Pública no Capitalizable	357,608,165	270,760,198
<b>Total de Gastos y Otras Pérdidas</b>	<b>384,762,896</b>	<b>303,511,269</b>
<b>Resultados del Ejercicio (Ahorro/Desahorro)</b>	<b>44,547,517</b>	<b>56,526,910</b>

Bajo protesta de decir verdad declaramos que los Estados Financieros y sus Notas, son razonablemente correctos y son responsabilidad del emisor

Ing. Vicente Ortega González  
 Director General

C.P. Miguel Ángel Muñoz Castres  
 Director de Planeación y Admón de  
 Obra

C.P. María Teresa Salgado Oviedo  
 Jefa de Unidad de Finanzas y Admón



**Estado de Variación en la Hacienda Pública**  
**Del 01 de enero al 31 de diciembre de 2019**  
(pesos)

**INSTITUTO DE INFRAESTRUCTURA FÍSICA EDUCATIVA DEL ESTADO DE QUERÉTARO**

Ente Público:

Concepto	Hacienda Pública/ Patrimonio Contribuido	Hacienda Pública/ Patrimonio Generado de Ejercicios Anteriores	Hacienda Pública/ Patrimonio Generado del Ejercicio	Exceso o Insuficiencia en la Actualización de la Hacienda Pública / Patrimonio	TOTAL
<b>Hacienda Pública / Patrimonio Contribuido Neto Diciembre 2018</b>	<b>89,441,130</b>	<b>0</b>	<b>0</b>	<b>0</b>	<b>89,441,130</b>
Aportaciones	3,425,426	0	0	0	3,425,426
Donaciones de Capital	86,015,704	0	0	0	86,015,704
Actualización de la Hacienda Pública/ Patrimonio	0	0	0	0	0
<b>Hacienda Pública / Patrimonio Generado Neto Diciembre 2018</b>	<b>0</b>	<b>50,547,127</b>	<b>56,526,910</b>	<b>0</b>	<b>107,074,037</b>
Resultados del Ejercicio (Ahorro/Desahorro)	0	0	56,526,910	0	56,526,910
Resultados de Ejercicios Anteriores	0	41,467,271	0	0	41,467,271
Revalúos	0	12,733,846	0	0	12,733,846
Reservas	0	0	0	0	0
Rectificaciones de Resultados de Ejercicios Anteriores	0	-3,653,990	0	0	-3,653,990
<b>Exceso e Insuficiencia en la Actualización de la Hacienda Pública/ Patrimonio Neto Diciembre 2018</b>	<b>0</b>	<b>0</b>	<b>0</b>	<b>0</b>	<b>0</b>
Resultado por Posición Monetaria	0	0	0	0	0
Resultado por Tendencia de Activos no Monetarios	0	0	0	0	0
<b>Hacienda Pública/ Patrimonio Neto Final Diciembre 2018</b>	<b>89,441,130</b>	<b>50,547,127</b>	<b>56,526,910</b>	<b>0</b>	<b>196,515,168</b>
<b>Cambios en Hacienda Pública / Patrimonio Contribuido Neto Diciembre 2019</b>	<b>-2,450,703</b>	<b>0</b>	<b>0</b>	<b>0</b>	<b>-2,450,703</b>
Aportaciones	-2,450,703	0	0	0	-2,450,703
Donaciones de Capital	0	0	0	0	0
Actualización de la Hacienda Pública/ Patrimonio	0	0	0	0	0
<b>Variaciones en la Hacienda Pública / Patrimonio Generado Neto Diciembre 2019</b>	<b>0</b>	<b>-7,786,970</b>	<b>9,211,382</b>	<b>0</b>	<b>1,424,412</b>
Resultados del Ejercicio (Ahorro/Desahorro)	0	0	44,547,517	0	44,547,517
Resultados de Ejercicios Anteriores	0	-9,139,125	-56,526,910	0	-65,666,036
Revalúos	0	0	21,190,775	0	21,190,775
Reservas	0	0	0	0	0
Rectificaciones de Resultados de Ejercicios Anteriores	0	1,352,155	0	0	1,352,155
<b>Cambios en el Exceso e Insuficiencia en la Actualización de la Hacienda Pública/ Patrimonio Neto Diciembre 2019</b>	<b>0</b>	<b>0</b>	<b>0</b>	<b>0</b>	<b>0</b>
Resultado por Posición Monetaria	0	0	0	0	0
Resultado por Tendencia de Activos no Monetarios	0	0	0	0	0
<b>Hacienda Pública / Patrimonio Neto Diciembre 2019</b>	<b>86,990,427</b>	<b>42,760,157</b>	<b>65,738,292</b>	<b>0</b>	<b>195,488,876</b>

Bajo protesta de decir verdad declaramos que los Estados Financieros y sus Notas, son razonablemente correctos y son responsabilidad del emisor

Ing. Vicente Ortega González  
Director General

C.P. Miguel Ángel López Cázarez  
Director de Planeación y Admon de CINF

C.P. María Teresa Salgado Oviedo  
Jefa de Unidad de Finanzas y Admon

**Estado de Cambios en la Situación Financiera**  
**Del 01 de enero al 31 de diciembre de 2019**  
**(Pesos)**

**Ente Público:** INSTITUTO DE INFRAESTRUCTURA FÍSICA EDUCATIVA DEL ESTADO DE QUERÉTARO

Concepto	Origen	Aplicación
<b>ACTIVO</b>	<b>222,562,071</b>	<b>10,497,938</b>
<b>Activo Circulante</b>	<b>203,741,529</b>	<b>9,978,416</b>
Efectivo y Equivalentes	17,879,590	0
Derechos a Recibir Efectivo o Equivalentes	20,109,794	0
Derechos a Recibir Bienes o Servicios	0	9,978,416
Inventarios	0	0
Almacenes	0	0
Estimación por Pérdida o Deterioro de Activos Circulantes	0	0
Otros Activos Circulantes	165,752,145	0
<b>Activo No Circulante</b>	<b>18,810,542</b>	<b>519,522</b>
Inversiones Financieras a Largo Plazo	0	0
Derechos a Recibir Efectivo o Equivalentes a Largo Plazo	0	0
Bienes Inmuebles, Infraestructura y Construcciones en Proceso	14,551,851	0
Bienes Muebles	2,479,457	0
Activos Intangibles	0	369,460
Depreciación, Deterioro y Amortización Acumulada de Bienes	1,779,234	0
Activos Diferidos	0	0
Estimación por Pérdida o Deterioro de Activos no Circulantes	0	0
Otros Activos no Circulantes	0	150,062
<b>PASIVO</b>	<b>0</b>	<b>211,027,841</b>
<b>Pasivo Circulante</b>	<b>0</b>	<b>211,027,841</b>
Cuentas por Pagar a Corto Plazo	0	25,423,103
Documentos por Pagar a Corto Plazo	0	0
Porción a Corto Plazo de la Deuda Pública a Largo Plazo	0	0
Títulos y Valores a Corto Plazo	0	0
Pasivos Diferidos a Corto Plazo	0	0
Fondos y Bienes de Terceros en Garantía y/o Administración a Corto Plazo	0	185,604,738
Provisiones a Corto Plazo	0	0
Otros Pasivos a Corto Plazo	0	0
<b>Pasivo No Circulante</b>	<b>0</b>	<b>0</b>
Cuentas por Pagar a Largo Plazo	0	0
Documentos por Pagar a Largo Plazo	0	0
Deuda Pública a Largo Plazo	0	0
Pasivos Diferidos a Largo Plazo	0	0
Fondos y Bienes de Terceros en Garantía y/o en Administración a Largo Plazo	0	0
Provisiones a Largo Plazo	0	0
<b>HACIENDA PÚBLICA/ PATRIMONIO</b>	<b>22,542,930</b>	<b>80,096,132</b>
<b>Hacienda Pública/Patrimonio Contribuido</b>	<b>0</b>	<b>2,450,704</b>
Aportaciones	0	2,450,704
Donaciones de Capital	0	0
Actualización de la Hacienda Pública / Patrimonio	0	0
<b>Hacienda Pública/Patrimonio Generado</b>	<b>22,542,930</b>	<b>77,645,428</b>
Resultados del Ejercicio (Ahorro / Desahorro)	0	11,979,393
Resultados de Ejercicios Anteriores	0	65,666,036
Revalúos	21,180,775	0
Reservas	0	0
Rectificaciones de Resultados de Ejercicios Anteriores	1,352,155	0
<b>Exceso o Insuficiencia en la Actualización de la Hacienda Pública/Patrimonio</b>	<b>0</b>	<b>0</b>
Resultado por Posición Monetaria	0	0
Resultado por Tenencia de Activos no Monetarios	0	0

Bajo protesta de decir verdad declaramos que los Estados Financieros y sus Notas son razonablemente correctos y son responsabilidad del emisor.

Ing. Vicente Ortega González  
 Director General

C.P. Miguel Ángel Muñoz Cázarez  
 Director de Planeación y Admon. de  
 Obra

C.P. María Teresa Salgado Oviedo  
 Jefa de Unidad de Finanzas y Admon.

**Estado de Flujos de Efectivo**  
 Del 01 de enero al 31 de diciembre de 2019  
 (Pesos)

Ente Público: INSTITUTO DE INFRAESTRUCTURA FÍSICA EDUCATIVA DEL ESTADO DE QUERÉTARO

Concepto	2019	2018
<b>Flujos de Efectivo de las Actividades de Operación</b>		
<b>Origen</b>	<b>429,310,513</b>	<b>360,038,179</b>
Impuestos	0	0
Cuotas y Aportaciones de Seguridad Social	0	0
Contribuciones de Mejoras	0	0
Derechos	0	337,311
Productos	1,281,901	0
Aprovechamientos	0	0
Ingresos por Venta de Bienes y Prestación de Servicios	1,221,206	0
Participaciones, Aportaciones, Convenios, Incentivos Derivados de la Colaboración Fiscal y Fondos Distintos de Aportaciones	0	0
Transferencias, Asignaciones, Subsidios y Subvenciones, y Pensiones y Jubilaciones	426,804,085	359,700,868
Otros Orígenes de Operación	3,322	-
<b>Aplicación</b>	<b>25,375,597</b>	<b>30,475,433</b>
Servicios Personales	19,496,367	21,805,409
Materiales y Suministros	1,249,210	2,445,382
Servicios Generales	4,630,020	6,200,342
Transferencias Internas y Asignaciones al Sector Público	0	0
Transferencias al resto del Sector Público	0	0
Subsidios y Subvenciones	0	0
Ayudas Sociales	0	24,300
Pensiones y Jubilaciones	0	0
Transferencias a Fideicomisos, Mandatos y Contratos Análogos	0	0
Transferencias a la Seguridad Social	0	0
Donativos	0	0
Transferencias al Exterior	0	0
Participaciones	0	0
Aportaciones	0	0
Convenios	0	0
Otras Aplicaciones de Operación	0	0
<b>Flujos Netos de Efectivo por Actividades de Operación</b>	<b>403,934,916</b>	<b>329,562,746</b>
<b>Flujos de Efectivo de las Actividades de Inversión</b>		
<b>Origen</b>	<b>174,434,209</b>	<b>123,149,184</b>
Bienes Inmuebles, Infraestructura y Construcciones en Proceso	14,551,851	0
Bienes Muebles	2,479,457	-
Otros Orígenes de Inversión	157,402,901	123,149,184
<b>Aplicación</b>	<b>385,220,874</b>	<b>356,933,346</b>
Bienes Inmuebles, Infraestructura y Construcciones en Proceso	0	17,018,918
Bienes Muebles	0	2,284,383
Otras Aplicaciones de Inversión	385,220,874	337,630,045
<b>Flujos Netos de Efectivo por Actividades de Inversión</b>	<b>- 210,786,665</b>	<b>233,784,162</b>
<b>Flujo de Efectivo de las Actividades de Financiamiento</b>		
<b>Origen</b>	<b>0</b>	<b>0</b>
Endeudamiento Neto	0	0
Interno	0	0
Externo	0	0
Otros Orígenes de Financiamiento	0	0
<b>Aplicación</b>	<b>211,027,841</b>	<b>135,012,844</b>
Servicios de la Deuda	0	0
Interno	0	0
Externo	0	0
Otras Aplicaciones de Financiamiento	211,027,841	135,012,844
<b>Flujos Netos de Efectivo por Actividades de Financiamiento</b>	<b>- 211,027,841</b>	<b>135,012,844</b>
<b>Incremento/Disminución Neta en el Efectivo y Equivalentes al Efectivo</b>	<b>- 17,879,590</b>	<b>39,234,259</b>
<b>Efectivo y Equivalentes al Efectivo al Inicio del Ejercicio</b>	<b>45,654,086</b>	<b>84,888,345</b>
<b>Efectivo y Equivalentes al Efectivo al Final del Ejercicio</b>	<b>27,774,496</b>	<b>45,654,086</b>

Bajo protesta de decir verdad declaramos que los Estados Financieros y sus Notas, son razonablemente correctos y son responsabilidad del emisor.

Ing. Vicente Ortega González  
 Director General

C.P. Miguel Ángel Muñoz Cazarín  
 Director de Planeación y Admon. de  
 Obra

C.P. María Teresa Jalgado Oviedo  
 Jefa de Unidad de Finanzas y Admon.

Instituto de Infraestructura Física Educativa del Estado de Querétaro			
Informe sobre Pasivos Contingentes			
Del 1° de enero al 31 de diciembre de 2019			
Denominación del Pasivo Contingente	Saldo Inicial	Movimientos del período	Saldo Final del Período
<b>A. Fondos Contingentes a Corto Plazo</b>	<b>0.00</b>	<b>0.00</b>	<b>0.00</b>
Provisión para Demandas y Juicios a Corto Plazo	0.00	0.00	0.00
Provisión para Contingencias a Corto Plazo	0.00	0.00	0.00
<b>B. Fondos Contingentes a Largo Plazo</b>	<b>0.00</b>	<b>1,001,327.00</b>	<b>1,001,327.00</b>
Provisión para Demandas y Juicios a Largo Plazo	0.00	0.00	0.00
Provisión para Pensiones a Largo Plazo	0.00	0.00	0.00
Provisión para Contingencias a Largo Plazo	0.00	0.00	0.00
Estudio actuarial Indemnización 2018	0.00	842,071.00	842,071.00
Estudio actuarial Prima de Antigüedad 2018	0.00	159,256.00	159,256.00
<b>Total Pasivos Contingentes</b>	<b>0.00</b>	<b>1,001,327.00</b>	<b>1,001,327.00</b>

Beneficios a empleados: El Instituto valúa los beneficios directos en proporción a los servicios prestados, considerando los sueldos actuales y se reconoce el pasivo conforme se devenga. Incluye principalmente, vacaciones, prima vacacional, despensa especial y estímulos económicos, así como, los beneficios por terminación, retiros y otros, de acuerdo a la Ley de los trabajadores del Estado de Querétaro. El pasivo por prima de antigüedad e indemnizaciones por terminación de la relación laboral, se registra conforme se devenga.

"Bajo protesta de decir verdad, declaro que los Estados Financieros y sus notas, son razonablemente correctos y son responsabilidad del emisor"



Ing. Vicente Ortega González  
Director General



C.P. Miguel Ángel Muñoz Cázarez  
Director de Planeación y Admon de  
Obra



C.P. María Teresa Salgado Oviedo  
Jefa de Unidad de Finanzas y Admon

**Instituto de Infraestructura Física Educativa del Estado de Querétaro**  
**Notas a los Estados Financieros**  
**Del 01 de enero al 31 de diciembre de 2019**

Con el propósito de dar cumplimiento a los artículos 46 y 49 de la Ley General de Contabilidad Gubernamental (LGCG), así como a la normatividad emitida por el Consejo Nacional de Armonización Contable (CONAC), en seguida, se presentan las notas a los estados financieros correspondientes al ejercicio fiscal 2019, teniendo presente los postulados de revelación suficiente e importancia relativa con la finalidad de que la información sea de mayor utilidad para los usuarios. Los tres tipos de notas que acompañan a los estados financieros, son:

- a) Notas de Desglose
- b) Notas de Memoria
- c) Notas de Gestión Administrativa

**a) Notas de Desglose:**

**l) Notas al Estado de Situación Financiera**

**Activo**

**Efectivo y equivalentes**

El Instituto de Infraestructura Física Educativa del Estado de Querétaro mantiene en este rubro principalmente en depósitos bancarios en cuentas de cheques e inversiones en valores a corto plazo, de gran liquidez fácilmente convertibles en efectivo y sujetos a riesgos poco significativos de cambios en valor. El efectivo se presenta a valor nominal, los intereses generados por inversiones son registrados hasta el momento en que los mismos son notificados por los bancos. En este apartado se informa el tipo y monto de los fondos con afectación específica al 31 de diciembre de 2019.

Fondos con afectación específica:	Tipo	2019
Fondos Fijos de Caja	Efectivo	-
Bancos Moneda Nacional - Infraestructura	Cuentas Bancarias	26,293,069
Bancos Moneda Nacional - Gasto Administrativo	Cuentas Bancarias	1,057,082
Bancos Moneda Nacional - Infraestructura	Inversiones en Moneda Nacional	-
Banco Moneda Nacional-Gasto Administrativo	Inversiones en Moneda Nacional	-
FAM Potenciado (CIEN)	Depósito en Fondos de Fideicomisos, Mandatos y Contratos	424,344
Otros Efectivos y Equivalentes	Fideicomisos Escuelas al Cien	-
	<b>Total</b>	<b>27,774,496</b>

**Derechos a recibir efectivo o equivalentes y bienes o servicios a recibir:**

Corresponde integrar en este apartado, por tipo de contribución, los montos al 31 de diciembre de 2019 que se encuentren pendientes de cobro y por recuperar de hasta cinco ejercicios anteriores. Asimismo, se informa los montos sujetos a algún tipo de juicio con una antigüedad mayor a cinco ejercicios anteriores y la factibilidad de cobro:

Contribución pendiente de cobro y de recuperar hasta por cinco ejercicios:	Tipo	Monto	Monto sujeto a juicio mayor a cinco ejercicios	Factibilidad de cobro
Impuestos			\$0	\$0
Cuotas y aportaciones de seguridad			\$0	\$0
Contribuciones de mejoras			\$0	\$0
Derechos			\$0	\$0
Productos			\$0	\$0
Aprovechamientos			\$0	\$0
Ingresos por Venta de Bienes y Servicios de organismos descentralizados			\$0	\$0
Participaciones y aportaciones			\$0	\$0
Transferencias, asignaciones, subsidios y otras ayudas			\$0	\$0
	<b>Total</b>		<b>\$0</b>	

Al 31 de diciembre de 2019 el saldo de los derechos a recibir efectivo o equivalentes y bienes o servicios a recibir se integra como sigue, por tipo de contribución, que se encuentren pendientes de cobro y por recuperar de hasta cinco ejercicios anteriores. Asimismo, se informa los montos sujetos a algún tipo de juicio con una antigüedad mayor a cinco ejercicios anteriores y la factibilidad de cobro:

Pendiente de cobro y de recuperar hasta por cinco ejercicios:	Tipo	Monto sujeto a juicio mayor a cinco ejercicios	Factibilidad de cobro	2019
Deudores diversos por cobrar a corto plazo	Gastos Indirectos por parte del INIFED y Viáticos Estatales	NO	100%	85,002
	<b>Total</b>			<b>85,002</b>

Los anticipos se reconocen al momento que son entregados a los contratistas de acuerdo a las condiciones establecidas en cada contrato de obra. Estos anticipos son aplicados proporcionalmente en cada una de las estimaciones de avance de obra hasta que dichos anticipos se agotan.

Se creó la reserva de cuentas incobrables en diciembre del 2018.

**Instituto de Infraestructura Física Educativa del Estado de Querétaro**  
**Notas a los Estados Financieros**  
**Del 01 de enero al 31 de diciembre de 2019**

Pendiente de cobro y de recuperar hasta por cinco ejercicios:	Tipo	Monto sujeto a juicio mayor a cinco ejercicios	Factibilidad de cobro	2019	Características cualitativas
Anticipo a contratistas (obras) a corto plazo	Obra	NO	Recuperación es hasta la conclusión de la obra	15,692,068	Estimaciones que quedaron pendientes de acuerdo a vigencia de contrato.
<b>Total</b>				<b>15,692,068</b>	

Se informa de manera agrupada, el monto al 31 de diciembre de 2019 de los derechos a recibir efectivo y equivalentes (excepto cuentas por cobrar de contribuciones o fideicomisos que se encuentran dentro de inversiones financieras, participaciones y aportaciones de capital) en una desagregación por su vencimiento en días a 90, 180, menor o igual a 365 y mayor a 365. Adicionalmente se informa de las características cualitativas relevantes que les afectan a estas cuentas:

Derechos a recibir efectivo o equivalentes (excepto cuentas por cobrar de contribuciones o fideicomisos que se encuentran dentro de inversiones financieras, participaciones y aportaciones de capital):	Monto	Características cualitativas
<b>a) Menor o igual a 90 días</b>		
Cuentas por cobrar	-	
Deudores diversos por cobrar	85,002	Funcionarios, empleados.
Ingresos por Venta de Bienes y Servicios de organismos descentralizados	-	
Préstamos otorgados	-	
Otros derechos a recibir efectivo	-	
<b>Sub-Total</b>	<b>85,002</b>	
<b>b) Mayor a 90 días y menor o igual a 180 días</b>		
Cuentas por cobrar	\$0	
Deudores diversos por cobrar	\$0	
Deudores por anticipos de la tesorería	\$0	
Préstamos otorgados	\$0	
Otros derechos a recibir efectivo	\$0	
<b>Sub-Total</b>	<b>\$0</b>	
<b>c) Mayor a 180 días y menor o igual a 365 días</b>		
Cuentas por cobrar		
Deudores diversos por cobrar	\$0	
Deudores por anticipos de la tesorería	\$0	
Préstamos otorgados	\$0	
Otros derechos a recibir efectivo	\$0	
<b>Sub-Total</b>	<b>\$0</b>	
<b>d) Mayor a 365 días</b>		
Documentos por cobrar		
Deudores diversos	\$0	
Préstamos otorgados	\$0	
Otros derechos a recibir efectivo	\$0	
<b>Sub-Total</b>	<b>\$0</b>	
<b>Total</b>	<b>\$85,002</b>	

Se informa de manera agrupada, el monto al 31 de diciembre de 2019 de los derechos a recibir bienes o servicios (excepto cuentas por cobrar de contribuciones o fideicomisos que se encuentran dentro de inversiones financieras, participaciones y aportaciones de capital) en una desagregación por su vencimiento en días a 90, 180, menor o igual a 365 y mayor a 365. Adicionalmente se informa de las características cualitativas relevantes que les afectan a estas cuentas:

Derechos a recibir bienes o servicios:	Monto	Características cualitativas
<b>a) Menor o igual a 90 días</b>		
Anticipo a proveedores por adquisición de bienes y prestación de servicios	\$0	
Anticipo a proveedores por adquisición de bienes inmuebles y muebles	\$0	
Anticipo a proveedores por adquisición de bienes intangibles	\$0	
Anticipo a contratistas por obras públicas	\$0	

**Instituto de Infraestructura Física Educativa del Estado de Querétaro**  
**Notas a los Estados Financieros**  
**Del 01 de enero al 31 de diciembre de 2019**

Otros derechos a recibir bienes o servicios	\$0	
<b>Sub-Total</b>	<b>\$0</b>	
<b>b) Mayor a 90 días y menor o igual a 180 días</b>		
Anticipo a proveedores por adquisición de bienes y prestación de servicios	\$0	
Anticipo a proveedores por adquisición de bienes inmuebles y muebles	\$0	
Anticipo a proveedores por adquisición de bienes intangibles	\$0	
Anticipo a contratistas por obras publicas	15,692,068	Estimaciones que quedaron pendientes de acuerdo a vigencia de contrato.
Otros derechos a recibir bienes o servicios	\$0	
<b>Sub-Total</b>	<b>\$15,692,068</b>	
<b>c) Mayor a 180 días y menor o igual a 365 días</b>		
Anticipo a proveedores por adquisición de bienes y prestación de servicios	\$0	
Anticipo a proveedores por adquisición de bienes inmuebles y muebles	\$0	
Anticipo a proveedores por adquisición de bienes intangibles	\$0	
Anticipo a contratistas por obras publicas	\$813,977	Se creo reserva por cuentas incobrables derivado de ejercicios anteriores
Otros derechos a recibir bienes o servicios	\$0	
<b>Sub-Total</b>	<b>\$813,977</b>	
<b>Total</b>	<b>\$16,506,045</b>	

**Bienes disponibles para su transformación o consumo (Inventarios)**

Sin información que manifestar

**Inversiones Financieras**

Sin información que manifestar

Se informa de las inversiones financieras, los saldos al 31 de diciembre de 2019 de las participaciones y aportaciones de capital:

Aportaciones	Saldo
Aportaciones de Bienes Muebles	974,722
<b>Total</b>	<b>\$974,722</b>

**Bienes muebles, inmuebles e intangibles**

Se informa de manera agrupada por cuenta, los rubros de bienes muebles, el monto al 31 de diciembre de 2019 de la depreciación del ejercicio y la acumulada, el método de depreciación, tasas aplicadas y los criterios de aplicación de los mismos. Asimismo, se informa que durante el mes de agosto se dieron de baja 753 Bienes de acuerdo al dictamen realizado el 26 de junio del 2019 del valuador con numero de registro PSP/011/2012.

Cuenta de bienes muebles e inmuebles	Monto de la cuenta	Características significativas
Bienes Inmuebles, Infraestructura y Obras en Proceso	43,321,056	Obras 2019
Otros Bienes Inmuebles	119,940,325	Inmueble con avaluo 2019
Mobiliario y equipo de administración	1,579,563	En el mes de agosto del 2018 se adquirió mobiliario para todo el IIFEQ
Equipo de transporte	3,992,781	Se compraron en el mes de agosto del 2018 4 autos y una camioneta para el Instituto
Maquinaria, otros equipos y herramientas	50,591	

**Instituto de Infraestructura Física Educativa del Estado de Querétaro**  
**Notas a los Estados Financieros**  
**Del 01 de enero al 31 de diciembre de 2019**

Activos Intangibles	1,782,598	Se adquirió en febrero de 2018 el Sistema Contable SA7
<b>Total</b>	<b>170,666,913</b>	

Cuenta de bienes muebles	Monto de depreciación del mes	Monto de depreciación acumulada	Método de depreciación	Tasa aplicada	Criterio de aplicación	Características significativas del estado en que encuentren
Bienes Inmuebles	57,983	1,391,591	Linea recta	5.00%	DOF 15/08/2012	Avaluo 2019
Mobiliario y equipo de administración	23,295	639,831	Linea recta	33.33%	DOF 15/08/2012	Buen Estado
Mobiliario y equipo educacional y recreativo	-	5,200	Linea recta	20 y 33.3%	DOF 15/08/2012	Buen Estado
Equipo de transporte	53,687	1,450,820	Linea recta	20.00%	DOF 15/08/2012	Buen Estado
Maquinaria, otros equipos y herramientas	772	41,141	Linea recta	10.00%	DOF 15/08/2012	Buen Estado
<b>Total</b>	<b>135,736</b>	<b>3,528,583</b>				

Se informa de manera agrupada por cuenta, los rubros de activos intangibles y diferidos, su monto al 31 de diciembre de 2019, naturaleza, amortización del ejercicio, amortización acumulada.

Cuenta de activos intangibles	Monto	Amortización acumulada del ejercicio	Amortización acumulada	Tasa aplicada	Método aplicado
Software	11,157	133,889	242,116	10.00%	DOF 15/08/2012
Licencias	619	7,425	13,612	10.00%	DOF 15/08/2012
<b>Total</b>	<b>\$11,776</b>	<b>\$141,314</b>	<b>\$255,728</b>		

**Construcciones en Proceso (Obras transferibles)**

De conformidad con las Reglas Específicas de Registro y Valoración del Patrimonio, la obra transferible es aquella realizada por Instituto a favor de otros Institutos y Entes Públicos. En el caso de las obras transferibles, éstas deberán permanecer como construcciones en proceso hasta concluir la obra, en ese momento, con el Acta de Entrega-Recepción o con la documentación justificativa o comprobatoria como soporte, se deberán reclasificar al activo no circulante que corresponda, y una vez aprobada su transferencia, se dará de baja el activo, reconociéndose en gastos del periodo en el caso que corresponda al presupuesto del mismo ejercicio, por lo que se refiere a erogaciones de presupuestos de años anteriores se deberá reconocer en el resultado de ejercicios anteriores.

**Bienes Inmuebles**

El predio que ocupa el Instituto se encuentra registrado en el Patrimonio del Instituto, ya que en diciembre se realizó el registro derivado de su inscripción en el Registro Público de la Propiedad del Estado de Querétaro, con la escritura pública número 38,908 del 18 de mayo de 2016; y Registro Público de Propiedad con folio 00437865/0001 del 13 de diciembre de 2016.

**Estimaciones y deterioros**

Para la estimación de inventario se contemplan las reglas específicas del registro y valoración del patrimonio emitidas por el CONAC y publicadas en el DOF 13/12/2011 con última reforma el 27/12/2017; así como el art 27 y 35 de la Ley de Contabilidad Gubernamental.

Respecto de las cuentas incobrables así como activos biológicos el Instituto no tiene información que manifestar.

**Otros Activos**

De las cuentas de otros activos, se informa por tipo circulante y no circulante, los montos totales asociados al 31 de diciembre de 2019 y sus características cualitativas significativas que les

Cuenta	Monto total	Características cualitativas que impacten financieramente
Otros Activos No circulantes	150,062	Bienes en comodato
<b>Total</b>	<b>\$150,062</b>	

**Pasivo**

Cuentas por pagar:	2019	2018
Servicios personales por pagar a corto plazo	184,875	184,288



**Instituto de Infraestructura Física Educativa del Estado de Querétaro**  
**Notas a los Estados Financieros**  
**Del 01 de enero al 31 de diciembre de 2019**

Proveedores por pagar a corto plazo	148,665	32,545,039
Contratistas por obras públicas por pagar a corto plazo	11,096,873	1,926,370
Participaciones y aportaciones	-	-
Retenciones y contribuciones por pagar a corto plazo	2,820,815	5,017,992
Otras cuentas por pagar a corto plazo	11,228	11,872
Fondos en administración a corto plazo	1,424,180	187,028,918
<b>Total</b>	<b>15,688,637</b>	<b>226,714,478</b>

El monto al 31 de diciembre de 2019 de las cuentas por pagar en una desagregación por su vencimiento en días a 90, 180, menor o igual a 365 y mayor a 365. Asimismo, se informa que dichos pasivos son totalmente factibles de pago, salvo aquellos que provienen a periodos de más de 365 días:

Cuentas por pagar:	Monto	Factibilidad de pago
<b>A) Menor o igual a 90 días</b>		
Servicios personales por pagar	\$184,875	100%
Proveedores por pagar	\$148,665	100%
Contratistas por obras públicas	\$11,096,873	100%
Participaciones y aportaciones	\$0	100%
Retenciones y contribuciones por pagar	2,820,815.39	100%
Otras cuentas por pagar	\$11,228	100%
Provisiones a corto plazo	\$0	100%
<b>Sub-total</b>	<b>\$14,262,457</b>	
<b>B) Mayor a 90 días y menor o igual a 180 días</b>		
Servicios personales por pagar	\$0	
Proveedores por pagar	\$0	
Contratistas por obras públicas	\$0	
Participaciones y aportaciones	\$0	
Transferencias otorgadas	\$0	
Retenciones y contribuciones por pagar	\$0	
Devoluciones de la ley de ingresos	\$0	
Otras cuentas por pagar	\$0	
<b>Sub-total</b>	<b>\$0</b>	
<b>C) Mayor a 180 días y menor o igual a 365 días</b>		
Servicios personales por pagar	\$0	
Proveedores por pagar	\$0	
Contratistas por obras públicas	\$0	
Participaciones y aportaciones	\$0	
Transferencias otorgadas	\$0	
Intereses, comisiones y otros gastos de la deuda pública	\$0	
Retenciones y contribuciones por pagar	\$0	
Devoluciones de la ley de ingresos	\$0	
Otras cuentas por pagar	\$0	
<b>Sub-total</b>	<b>\$0</b>	
<b>D) Mayor a 365 días</b>		
Proveedores por pagar	\$0	
Contratistas por obras públicas	\$0	
<b>Sub-total</b>	<b>\$0</b>	
<b>Total</b>	<b>\$14,262,457</b>	

Se informa de manera agrupada el monto al 31 de diciembre de 2019 de los recursos localizados en fondos de bienes de terceros en administración y/o garantía a corto y largo plazo. Así como la naturaleza de dichos recursos y sus características cualitativas significativas que les afecten o pudieran afectarles financieramente:

A corto plazo:	Monto	Naturaleza	Características cualitativas que afecten financieramente
Fondos en garantía	\$0		
Fondos en administración	\$0		
Fondos contingentes	\$0		
Fondos de fideicomisos	\$1,424,180	Origen Federal	Fideicomiso de Distribución del Fondo de Aportaciones Múltiples para la Infraestructura Física Educativa", celebrado el 16 de Noviembre de 2015, entre Banco Invex, Sociedad Anónima, Institución de Banca Múltiple, Invex Grupo Financiero como Fideicomitente y BANOBRAS, S.N.C. como Fiduciario

**Instituto de Infraestructura Física Educativa del Estado de Querétaro**  
**Notas a los Estados Financieros**  
**Del 01 de enero al 31 de diciembre de 2019**

Otros fondos de terceros	\$0
Valores y bienes en garantía	\$0
<b>Sub-Total</b>	<b>\$1,424,180</b>

A largo plazo:	Monto	Naturaleza	Características cualitativas que afecten financieramente
Fondos en garantía	\$0		
Fondos en administración	\$0		
Fondos contingentes	\$0		
Fondos de fideicomisos	\$0		
Otros fondos de terceros	\$0		
Valores y bienes en garantía	\$0		
<b>Sub-Total</b>	<b>\$0</b>		
<b>Total</b>	<b>\$0</b>		

No se tiene información que manifestar de las cuentas de los pasivos diferidos y otros.

**II) Notas al Estado de Actividades**

**Ingresos de gestión**

De los rubros de impuestos, contribuciones de mejoras, derechos, productos, aprovechamientos, participaciones y aportaciones, transferencias, subsidios, otras ayudas y asignaciones, se informa los montos totales al 31 de diciembre de 2019 de cada clase, así como de cualquier característica significativa:

Clase de ingresos:	Monto	Característica significativa
Ingresos por venta de bienes y prestación de servicios	1,221,206	Ingresos por venta de bases
Productos	1,281,901	Productos Financieros
Transferencias internas y asignaciones del sector público	426,804,085	Subsidio para la operación del Instituto y Fondo de Aportaciones Múltiples
Otros ingresos y beneficios varios	3,322	Reintegro IMSS por incapacidad.
Ingresos Financieros	-	
	<b>429,310,513</b>	

**Gastos y otras pérdidas**

Se explican aquellas cuentas de gastos de funcionamiento, transferencias, subsidios y otras ayudas, participaciones y aportaciones, otros gastos y pérdidas extraordinarias, que en lo individual representen el 10% o más del total de los gastos al 31 de diciembre de 2019:

**Monto total de gastos** **384,762,996**

Cuenta	Monto individual	Porcentaje del total del gasto	Característica significativa
Servicios Personales	19,496,367	5%	
Materiales y Suministros	1,249,210	0%	
Servicios Generales	4,630,020	1%	
Ayudas Sociales	-	0%	
Estimaciones, Depreciaciones, Deterioros, Obsolescencia y Amortizaciones	1,779,234	0%	
Inversión Pública no Capitalizable	357,608,165	93%	Obra pública no capitalizable 2019

**III) Notas al Estado de Variación en la Hacienda Pública**

**1. Patrimonio Contribuido**

Sin información que manifestar

**Instituto de Infraestructura Física Educativa del Estado de Querétaro**  
**Notas a los Estados Financieros**  
**Del 01 de enero al 31 de diciembre de 2019**

**2. Patrimonio Generado**

Cuenta	Monto	Procedencia del recurso
<b>Resultado del ejercicio</b>	<b>44,547,517</b>	
<b>Resultados de ejercicios anteriores</b>	<b>32,328,145</b>	Reglas Específicas de Registro y Valoración del Patrimonio, la obra transferible es aquella realizada por Instituto a favor de otros Institutos y Entes Públicos.
<b>Revalúos</b>	<b>33,924,620</b>	
Revalúo de Bienes Inmuebles	33,924,620	Revaluo de valor catastral
Revalúo de Bienes Muebles	-	
Revalúo de Bienes Intangibles	-	
Otros Revalúos	-	
<b>Reservas</b>	-	
Reservas de Patrimonio	-	
Reservas Territoriales	-	
Reservas por Contingencias	-	
<b>Rectificaciones de resultados de ejercicios anteriores</b>	<b>2,301,834</b>	
Cambios en Políticas Contables	-	
Cambios por Errores Contables	2,301,834	Reclasificación por errores contables identificados en 2018

**IV) Notas al Estado de Flujos de Efectivo**

**Efectivo y equivalentes**

El análisis de los saldos inicial y final que figuran en la última parte del Estado de Flujo de Efectivo en la cuenta de efectivo y equivalentes es como sigue:

Cuenta	2019	2018
Efectivo	-	-
Efectivo en Bancos – Tesorería	27,350,152	45,516,151
Inversiones Temporales (hasta 3 meses)	-	554
Fondos con Afectación Específica	-	-
Depósitos de Fondos de Terceros y Otros	424,344	137,381
Otros Efectivos y Equivalentes	-	-
<b>Total de Efectivo y Equivalentes</b>	<b>27,774,496</b>	<b>45,654,086</b>

Se detallan las adquisiciones de bienes muebles con su monto global al 31 de diciembre de 2019 y, en su caso, el porcentaje de ciertas adquisiciones que fueron realizadas mediante subsidios de capital del sector central. Adicionalmente, se revela el importe de adquisiciones en el periodo reportado.

Adquisiciones por actividades de inversión	Monto global	Porcentaje de adquisición con subsidios de sector central	Importe de pagos en el periodo
Bienes Muebles	5,990.00	100%	0.00

A continuación, se expone la conciliación de los Flujos de Efectivos Netos de las Actividades de Operación y la cuenta de Ahorro/Desahorro antes de Rubros Extraordinarios:

	2019	2018
<b>Ahorro/Desahorro antes de Rubros Extraordinarios</b>	<b>402,155,682</b>	<b>327,287,108</b>
<i>Movimientos de partidas (o rubros) que no afectan al efectivo</i>		
Depreciación	1,637,920	1,342,120
Amortización	141,314	114,415
Incrementos en las provisiones	-	-
Incremento en inversiones producido por revaluación	-	-
Ganancia/pérdida en venta de propiedad, planta y equipo	-	-
Incremento en cuentas por cobrar	-	-



**Instituto de Infraestructura Física Educativa del Estado de Querétaro**  
**Notas a los Estados Financieros**  
**Del 01 de enero al 31 de diciembre de 2019**

Partidas extraordinarias		819,103
Otros ingresos y beneficios	-	-
<b>Flujos de Efectivo Netos de las Actividades de Operación</b>	<b>403,934,916</b>	<b>329,562,746</b>

**V) Conciliación entre los Ingresos Presupuestarios y Contables, así como ente los Egresos Presupuestarios y los Gastos Contables**

La conciliación se presenta atendiendo a lo dispuesto por el Acuerdo por el que se emite el formato de conciliación entre los ingresos presupuestarios y contables, así como entre los egresos presupuestarios y los gastos contables:

**A. Conciliación entre los Ingresos Presupuestarios y Contables:**

<b>1. Ingresos Presupuestarios</b>		<b>429,310,506</b>
<b>2. Más ingresos contables no presupuestarios</b>		<b>7</b>
2.1 Ingresos Financieros		0
2.2 Incremento por variación de inventarios		0
2.3 Disminución del exceso de estimaciones por pérdida o deterioro u obsolescencia		0
2.4 Disminución del exceso de provisiones		0
2.5 Otros ingresos y beneficios varios		7
2.6 Otros ingresos contables no presupuestarios		0
<b>3. Menos ingresos presupuestarios no contables</b>		<b>0</b>
3.1 Aprovechamientos patrimoniales		0
3.2 Ingresos derivados de financiamientos		0
3.3 Otros Ingresos presupuestarios no contables		0
<b>4. Ingresos Contables (4 = 1 + 2 - 3)</b>		<b>429,310,513</b>

<b>1. Egresos Presupuestarios</b>		<b>465,040,787</b>
<b>2. Menos egresos presupuestarios no contables</b>		<b>439,665,190</b>
2.1 Materias Primas y Materiales de Producción y Comercialización	-	
2.2 Materiales y Suministros	-	
2.3 Mobiliario y equipo de administración	5,990	
2.4 Mobiliario y equipo educacional y recreativo	-	
2.5 Equipo e instrumental médico y de laboratorio	-	
2.6 Vehículos y equipo de transporte	-	
2.7 Equipo de defensa y seguridad	-	
2.8 Maquinaria, otros equipos y herramientas	-	
2.9 Activos biológicos	-	
2.10 Bienes inmuebles	-	
2.11 Activos intangibles	301,497	
2.12 Obra pública en bienes de dominio público	388,361,804	
2.13 Obra pública en bienes propios	-	
2.14 Acciones y participaciones de capital	-	
2.15 Compra de títulos y valores	-	
2.16 Concesión de préstamos	-	
2.17 Inversiones en fideicomisos, mandatos y otros análogos	-	
2.18 Provisiones para contingencias y otras erogaciones especiales	-	



**Instituto de Infraestructura Física Educativa del Estado de Querétaro**  
**Notas a los Estados Financieros**  
**Del 01 de enero al 31 de diciembre de 2019**



2.19 Amortización de la deuda pública	-	
2.20 Adeudos de ejercicios fiscales anteriores (ADEFAS)	50,995,900	
2.21 Otros Egresos Presupuestales No Contables	-	
<b>3. Más Gasto Contables No Presupuestales</b>		<b>359,387,398</b>
3.1 Estimaciones, depreciaciones, deterioros, obsolescencia y amortizaciones	1,779,234	
3.2 Provisiones	-	
3.3 Disminución de inventarios	-	
3.4 Aumento por insuficiencia de estimaciones por pérdida o deterioro u obsolescencia	-	
3.5 Aumento por insuficiencia de provisiones	-	
3.6 Otros Gastos	-	
3.7 Otros Gastos Contables No Presupuestales	357,608,165	
<b>4. Total de Gasto Contable (4 = 1 - 2 + 3)</b>		<b>384,762,996</b>

**o) Notas de Memoria (Cuentas de Orden) :**

Las cuentas de orden se utilizan para registrar movimientos de valores que no afecten o modifiquen el balance del ente contable, sin embargo, su incorporación en libros es necesaria con fines de recordatorio contable, de control y en general sobre los aspectos administrativos, o bien, para consignar sus derechos o responsabilidades contingentes que puedan, o no, presentarse en el futuro.

Las cuentas que se manejan para efectos de estas Notas son las siguientes:

Cuentas de Orden Contables y Presupuestarias:

**Contables:**

- A. Valores
- B. Emisión de obligaciones
- C. Avales y Garantías
- D. Juicios
- E. Contratos para Inversión Mediante Proyectos para Prestación de Servicios (PPS) y Similares
- F. Bienes en Concesión o en Comodato

**Presupuestarias:**

- a. Cuentas de ingresos
- b. Cuentas de egresos

Se informa, de manera agrupada, las cuentas de orden contables y cuentas de orden presupuestario:

**Cuentas de orden contables**

Los valores en custodia de instrumentos prestados a formadores de mercado e instrumentos de crédito recibidos en garantía de los formadores de mercado u otros:

**\$0.00 (cero pesos 00/100 m.n.)**

**A. Valores:**

	Tipo	Monto
Valores en Custodia		0
Instrumentos de Crédito Prestados a Formadores de Mercado		0
Instrumentos de Crédito Recibidos en Garantía de los Formadores de Mercado		0

Por tipo de emisión de instrumento, el monto al 31 de diciembre de 2019, tasa y vencimiento:

**\$0.00 (cero pesos 00/100 m.n.)**

**B. Emisión de Obligaciones:**

	Tipo	Monto	Tasa	Vencimiento
Autorización para la Emisión de Bonos, Títulos y Valores de la Deuda Pública Interna				
Autorización para la Emisión de Bonos, Títulos y Valores de la Deuda Pública Externa				
Suscripción de Contratos de Préstamos y Otras Obligaciones de la Deuda Pública Interna				
Suscripción de Contratos de Préstamos y Otras Obligaciones de la Deuda Pública Externa				

Los avales y garantías para respaldar obligaciones no fiscales del gobierno por tipo, monto al 31 de diciembre de 2019, tasa y vencimiento:

**\$0.00 (cero pesos 00/100 m.n.)**

**Instituto de Infraestructura Física Educativa del Estado de Querétaro**  
**Notas a los Estados Financieros**  
**Del 01 de enero al 31 de diciembre de 2019**

**C. Avaluos y Garantías:**

	Tipo	Monto	Tasa	Vencimiento
Avaluos Autorizados				
Fianzas y Garantías Recibidas por Deudas a Cobrar				
Fianzas Otorgadas para Respaldo Obligaciones no Fiscales del Gobierno				

Los juicios por demanda judicial en proceso de resolución:

**D. Juicios:**

	TIPO	MONTO
Demanda Judicial en Proceso de Resolución		

Los contratos firmados de construcciones por tipo de contrato:

**E. Contratos para Inversión Mediante Proyectos para Prestación de Servicios (PPS) y Similares:**

	Tipo	Monto	Vencimiento
Contratos para Inversión Mediante Proyectos para Prestación de Servicios (PPS) y Similares			

Los bienes administrados en concesión o en comodato, por tipo, monto al 31 de diciembre de 2019, y vencimiento:  
**\$0.00 (cero pesos 00/100 m.n.)**

**F. Bienes en Concesión o en Comodato:**

	Tipo	Monto	Vencimiento
Bienes Bajo Contrato en Concesión			
Bienes Bajo Contrato en Comodato			

**Cuentas de orden presupuestario**

Se informa del monto al 31 de diciembre de 2019 de las cuentas de orden presupuestario:

**A. Ingresos:**

	Monto	Observación
Ley de Ingresos Estimada	23,954,220	
Ley de Ingresos por Ejecutar	35,896,331	
Modificaciones a la Ley de Ingresos Estimada	441,252,617	
Ley de Ingresos Devengada	0	
Ley de Ingresos Recaudada	429,310,506	

**B. Egresos:**

	Monto	Observación
Presupuesto de Egresos Aprobado	23,954,220	
Presupuesto de Egresos por Ejercer	58,402,452	
Modificaciones al Presupuesto de Egresos Aprobado	506,608,489	
Presupuesto de Egresos Comprometido	7,119,469	
Presupuesto de Egresos Devengado	15,784,052	
Presupuesto de Egresos Ejercido	0	
Presupuesto de Egresos Pagado	449,256,735	

**c) Notas de Gestión Administrativa:**

**1. Introducción**

Los Estados Financieros del Instituto, proveen de información financiera a los siguientes usuarios:

- a) Organismos Fiscalizadores: Entidad Superior de Fiscalización del Estado de Querétaro, Secretaría de la Contraloría, Órgano Interno de Control, Despachos Externos de Auditoría, etc.
- b) Secretarías del Poder Ejecutivo de Gobierno del Estado: Secretaría de Educación, Secretaría de Planeación y Finanzas
- c) Ciudadanos.

El objetivo del presente documento es la revelación del contexto y de los aspectos económicos-financieros más relevantes que influyeron en las decisiones del período del 1° de enero al 31 de diciembre de 2019, y que deberán ser considerados en la elaboración de los estados financieros para la mayor comprensión de los mismos y sus particularidades.

De esta manera, se informa y explica la respuesta del Instituto a las condiciones relacionadas con la información financiera del período de gestión antes mencionado; además, de exponer aquellas políticas que podrían afectar la toma de decisiones en períodos posteriores.

**2. Panorama Económico y Financiero**

La principal condición que prevaleció en el período del 1° de enero al 31 de diciembre de 2019, y que impacto en el aspecto económico y financiero del Instituto, está relacionada con las obras y acciones que se contrataron en el ejercicio 2016 y 2017, ya que conforme a los contratos de obras públicas y acciones del Programa de Escuelas de CIEN; ello ocasiono un incremento en las partidas de los recursos de servicios personales, materiales y suministros y los servicios generales.

### 3. Autorización e Historia

#### Fecha de creación

a. El 14 de mayo de 2010, se deroga en Querétaro el Decreto de creación del Comité Administrador del Programa de Construcción de Escuelas del Estado de Querétaro "CAPCEQ", dando paso al Decreto que crea el Instituto de Infraestructura Física Educativa del Estado de Querétaro.

#### Principales cambios en su estructura:

a. El 23 de marzo de 1944, se publica la Ley que creó el organismo público descentralizado denominado "CAPFCE" con el objetivo de "organizar, dirigir y llevar a cabo los Programas Federales de construcción, equipamiento y habilitación de inmuebles e instalación destinados al servicio de la educación en general, así como emitir las normas técnicas respectivas".

b. En febrero de 1996 el "CAPFCE" inició un proceso de descentralización gradual y progresiva hacia los gobiernos de los estados y municipios.

c. El 21 de agosto de 1998, se publicó en el Periódico Oficial del Gobierno del Estado "La Sombra de Arteaga" el Decreto por el que se Crea el Comité Administrador del Programa de Construcción de Escuelas del Estado de Querétaro "CAPCEQ".

d. Para el 1° de Febrero de 2008 se publica la Ley General de la Infraestructura Física Educativa, de observancia general en toda la República, con el objeto de "regular la infraestructura física educativa al servicio del sistema educativo nacional", sin embargo, en el artículo Décimo Transitorio, se crea la obligación de que los Estados tenían un plazo de 180 días para crear o adecuar los organismos ejecutores de infraestructura física educativa y transformarlos en Instituto.

e. El 14 de mayo de 2010, se deroga en Querétaro el Decreto de creación del Comité Administrador del Programa de Construcción de Escuelas del Estado de Querétaro "CAPCEQ", dando paso al Decreto que crea el Instituto de Infraestructura Física Educativa del Estado de Querétaro.

### 4. Organización y Objeto Social

a) Objeto social: En el artículo 3° del Decreto de creación del Instituto de Infraestructura Física Educativa del Estado de Querétaro enmarca el objeto para el que fue creado, el cual consiste

I. Formular, dirigir, operar, administrar, regular, construir y evaluar la construcción, equipamiento, mantenimiento, rehabilitación, refuerzo, reconstrucción, reconversión y habilitación de inmuebles e instalaciones educativas al servicio del Sistema Educativo Estatal;

II. Fungir como un organismo con capacidad normativa, de consultoría y certificación de la calidad de la infraestructura física educativa del Estado, en términos de las leyes federales, la Ley de Educación del Estado de Querétaro y demás disposiciones aplicables;

III. Establecer lineamientos para que la infraestructura física educativa del Estado, cumpla con requisitos de calidad, seguridad, funcionalidad, oportunidad, equidad, sustentabilidad y pertinencia, de acuerdo con la política educativa determinada, con base en lo establecido en esta ley y los programas educativos estatales; y

IV. Actuar como una instancia asesora en materia de prevención y atención de daños ocasionados por desastres naturales, tecnológicos o humanos en el sector educativo.

b) Principal actividad: Organismo público descentralizado dedicado para la construcción, rehabilitación, mantenimiento y equipamiento de infraestructura física educativa.

c) Ejercicio fiscal: Del 1° de enero al 31 de diciembre de 2019.

d) Régimen jurídico: Organismo público descentralizado del Poder Ejecutivo del Estado de Querétaro, sectorizado a la Secretaría de Educación del Estado, con personalidad jurídica y patrimonio propio.

e) Consideraciones fiscales del Instituto: Como Persona Morales con Fines no Lucrativos en la Administración Pública, esta obliga a: presentar la declaración y pago provisional mensual de retenciones de Impuesto Sobre la Renta (ISR) por sueldos y salarios y a los trabajadores asimilados a salarios, presentar la declaración y pago provisional mensual de Impuesto Sobre la Renta (ISR) por las retenciones realizadas por servicios profesionales, presentar la declaración anual donde se informe sobre las retenciones de los trabajadores que recibieron sueldos y salarios y trabajadores asimilados a salarios y a presentar la declaración anual de Impuesto Sobre la Renta (ISR) donde informen sobre los pagos y retenciones de servicios profesionales.

f) Estructura organizacional básica: La estructura organizacional que actualmente se encuentra autorizada en el Instituto se autorizó en el Acuerdo IIFEQ\_1Ex/A01/13 de la Primera Sesión Extraordinaria del 17 de diciembre de 2013, la cual está conformada: Dirección General; Dirección de Área de Control de Obra; Jefes de Área de Planeación y Programación, Costos, Concursos y Adquisiciones, Proyectos y Supervisión de Obra; Jefe de Órgano de Control Interno y Jefe de Unidad de Finanzas y Administración.

g) Fideicomisos, mandatos y análogos de los cuales es fideicomitente o fideicomisario: El Instituto actualmente no participa en fideicomisos, mandatos y análogos de los cuales en los cuales sea fideicomitente o fideicomisario; solamente es parte en el proceso del Fideicomiso número 2242 denominado "Fideicomiso de Distribución del Fondo de Aportaciones Múltiples para la Infraestructura Física Educativa", celebrado el 16 de Noviembre de 2015, en el cual es ejecutor de dicho recurso.

### 5. Bases de Preparación de los Estados Financieros

a. Respecto a la observancia de los lineamientos emitidos por el CONAC, se informa que el Instituto, está en proceso de la adecuación e integración para dar cumplimiento a dichos lineamientos. El sistema que se está utilizando en el Instituto es el SA7 denominado Sistema Armonizado de Contabilidad Gubernamental.

b. Con base en el oficio DCF/00114/2016 (0DCF0313-29) del 27 de marzo de 2013, en donde el Secretario Técnico del Consejo de Armonización Contable del Estado de Querétaro y Director de Contabilidad de la Secretaría de Planeación y Finanzas del Estado de Querétaro, informa de la emisión del Manual de Contabilidad Gubernamental, el cual sirve como referencia para los Entes que conforman el Estado de Querétaro. Dicho Manual de Contabilidad constituye la base normativa del modelo de contabilidad y tiene como propósito mostrar los conceptos básicos, los elementos que la integran y las bases técnicas y metodológicas en que debe sustentarse para el funcionamiento operativo.



c. Postulados básicos: Sustancia Económica, Entes Públicos, Existencia Permanente, Revelación Suficiente, Importancia Relativa, Consolidación de la información financiera, Devengo Contable, Valuación, Dualidad Económica y Consistencia.

d. Normatividad supletoria: El Instituto en proceso de integración y consolidación de la Contabilidad Gubernamental en todos y cada uno de los escenarios, persigue además de considerar la Normatividad emitida por el CONAC, así como, la emitida por el Consejo de Armonización Contable del Estado de Querétaro, considera la Normatividad para la Administración del Presupuesto, Normatividad para Obras y Acciones, así como, aquellas leyes, reglamentos, normas y lineamientos aplicables.

e. Así mismo, se considera los diversos ordenamientos como son la Constitución Política, la Ley Orgánica del Poder Legislativo, Ley de la Administración Pública Paraestatal, Ley de Entidades Paraestatales, Decreto Presupuesto de Egresos para el Ejercicio Fiscal 2019, Ley para el manejo de los recursos públicos, todas del Estado de Querétaro y demás normativa aplicable.

f. El Instituto está en proceso de elaborar, proponer y autorizar los manuales de políticas y procedimientos establecidos, con capacidad de atención considerando los recursos materiales, financieros y humanos con los que cuenta, a efecto de que en apego a las atribuciones que le confiere el Decreto de Creación, participe y proponga de manera eficiente la elaboración de planes, proyectos y programas de Infraestructura y equipamiento.

**6. Políticas de Contabilidad Significativas**

a. Actualización: El Instituto el período del 1° de enero al 31 de diciembre de 2019, realizo la reevaluacion del bien inmueble a valor catastral.

b. El Instituto durante el período del 1° de enero al 31 de diciembre de 2019, no efectúa operaciones en el extranjero.

c. Sin información que manifiesta respecto de metodo de valuacion de inversion en acciones de compañías subsidiarias no consolidadas y asociadas.

d. El Instituto no integra en su contabilidad una cuenta denominada Inventarios.

e. Beneficios a empleados: El Instituto valúa los beneficios directos en proporción a los servicios prestados, considerando los sueldos actuales y se reconoce el pasivo conforme se devenga. Incluye principalmente, vacaciones, prima vacacional, despensa especial y estímulos económicos, así como, los beneficios por terminación, retiros y otros, de acuerdo a la Ley de los trabajadores del Estado de Querétaro. El pasivo por prima de antigüedad e indemnizaciones por terminación de la relación laboral, se registra conforme se devenga. La entidad contrato los servicios de valuación actuarial del pasivo para determinar el pasivo por la obligación de beneficios a los empleados, el cual fue registrado en cuentas de orden contables; así mismo, está a la espera de que el CONAC con base en el numeral 12.4 de las Reglas Específicas de Valoración del Patrimonio, emita las normas contables y de emisión de información, en virtud de que deberá analizar, revisar, evaluar y determinar el alcance del impacto en la información financiera.

f. En 2018 se realizo un estudio actuarial mismo que dio como resultado las siguientes cantidades, las cuales se encuentran registradas dentro de las cuentas de orden: Prima de Antigüedad: \$159,256.00 e Indemnización: \$842,071.00

f. Provisiones: El Instituto durante el período del 1° de enero al 31 de diciembre de 2019 efectuó provisiones de algunos gastos operativos de materiales y suministro y servicios generales.

g. Reservas: El Instituto durante el período del 1° de enero al 31 de Diciembre 2018 el Instituto creo una reserva de cuentas incobrables de acuerdo a los anticipos que se tenían pendientes

h. Cambios en las políticas contables: El Instituto está en proceso de elaborar e implementar los manuales de operación y organización que incluyan cambios en políticas contables y corrección de errores junto con la revelación de los efectos que se tendrá en la información financiera, ya sea retrospectivos o prospectivos.

i. Reclasificaciones: El Instituto no realizó reclasificaciones que se deban revelar por movimientos entre cuentas por efectos de cambios en los tipos de operaciones.

j. Depuración y cancelación de saldos: Derivado de las observaciones de Auditoría 2017 y 2016, se realizaron una serie de depuraciones y cancelaciones; entre la cancelación más representativa se encuentra la afectación a resultados de ejercicios anteriores y la depuración se presentó principalmente en la cuenta de anticipos a contratistas, obras en proceso, sanciones que fueron devueltas a Gobierno del Estado de Querétaro.

**7. Posición en Moneda Extranjera y Protección por Riesgo Cambiario**

- a) No cuenta con activos en moneda extranjera
- b) No cuenta con pasivos en moneda extranjera
- c) No cuenta con posición en moneda extranjera
- d) No opera con tipo de cambio
- e) No existe equivalencia en moneda Nacional

**8. Reporte Analítico del Activo**

Debe mostrar la siguiente información:

a. La Vida útil o porcentajes de depreciación, deterioro o amortización utilizados en los diferentes tipos de activos se revelan en la nota 1.5, así mismo, se manifiesta que no hubo cambios en el porcentaje de depreciación o valor residual de los activos.

b. Cambios en el porcentaje: El Instituto no realizó cambios en el porcentaje.

c. El Instituto no realizó gastos de capital en el ejercicio, tanto financieros como de investigación y desarrollo.

d. Derivado de que el Instituto no realiza operaciones en divisas, no existe riesgos por tipo de cambio o tipo de interés de las inversiones financieras.

e. El Instituto no cuenta con valor activado en el ejercicio de los bienes construidos por la entidad.

f. El Instituto no cuenta con otras circunstancias de carácter significativo que afecten el activo, tales como bienes en garantía, señalados en embargos, litigios, títulos de inversiones entregados en garantías, baja significativa del valor de inversiones financieras, etc.

g. El Instituto no cuenta con información referente a desmantelamiento de Activos, procedimientos, implicaciones, efectos contables.

h. El Instituto realiza una planeación anual con la finalidad de utilizar de manera mas efectiva los activos

Variaciones en los activos:

- a. Inversiones en valores: sin información que manifiesta.
- b. Patrimonio de Organismos descentralizados de Control Presupuestario Indirecto: Sin información que manifiesta.
- c. Inversiones en empresas de participación mayoritaria: Sin información que manifiesta.
- d. Inversiones en empresas de participación minoritaria: Sin información que manifiesta.
- e. Patrimonio de organismos descentralizados de control presupuestario directo, según corresponda: Sin información que manifiesta.

**9. Fideicomisos, Mandatos y Análogos**



Se participa en el "Fideicomiso de Distribución del Fondo de Aportaciones Múltiples para la Infraestructura Física Educativa", como beneficiario, celebrado el 16 de Noviembre de 2015 y durante el período del 1° de enero al 31 de diciembre de 2019, se ha recibido del Fideicomiso de Distribución del Fondo de Aportaciones Múltiples para la Infraestructura Física Educativa.

#### 10. Reporte de la Recaudación

- Análisis del comportamiento de la recaudación correspondiente al ente público o cualquier tipo de ingreso, de forma separada los ingresos locales de los federales: debido al giro del Instituto, no aplican los procedimientos de recaudación
- Proyección de de la recaudación e ingresos a mediano plazo: Debido al giro del Instituto, no aplican los procedimientos de recaudación.

#### 11. Información sobre la Deuda y el Reporte Analítico de la Deuda

Sin información que manifestar.

#### 12. Calificaciones otorgadas

El Instituto no tiene transacciones crediticias, por lo que no ha recibido calificaciones de dicha naturaleza..

#### 13. Proceso de Mejora

- Principales Políticas de control interno: El Instituto esta actualizando sus manuales de políticas y procedimientos de control interno.
- Medidas de desempeño financiero, metas y alcance: El Instituto de Infraestructura Física Educativa del Estado de Querétaro está delimitado por varias medidas financieras, que refieren a la ministración de recursos de forma extemporanea por parate de otras Dependencias ajenas a la Institución.

#### 14. Información por Segmentos

El Instituto de Infraestructura Física Educativa del Estado de Querétaro no presenta información por segmento.

#### 15. Eventos Posteriores al Cierre

El Instituto no presenta eventos posteriores, salvo aquellos derivados de observaciones por Organismos Fiscalizadores.

#### 16. Partes Relacionadas

El Instituto de Infraestructura Física Educativa del Estado de Querétaro no presenta información alguna.

#### 17. Responsabilidad Sobre la Presentación Razonable de la Información Contable

El Instituto durante el período del 1° de enero al 31 de diciembre de 2019, presentó la información financiera, presupuestal programática y demás información firmada en cada página de la misma e incluye la leyenda: "Bajo protesta de decir verdad declaramos que los Estados Financieros y sus notas, son razonablemente correctos y son responsabilidad del emisor", tanto en la Cuenta Pública entregada a la Entidad Superior de Fiscalización y aquella integrada en la Dirección de Contabilidad de la Secretaría de Planeación y Finanzas de Gobierno del Estado de Querétaro, para la integración de la Cuenta Pública consolidada de Gobierno del Estado de Querétaro.

Ing. Vicente Ortega González  
Director General

C.P. Miguel Ángel Muñoz Cázares  
Director de Planeación y Admon de  
Obra

C.P. María Teresa Salgado Oviedo  
Jefa de Unidad de Finanzas y Admon

**Estado Analítico del Activo**  
**Del 1 de enero al 31 de diciembre de 2019**  
**(Pesos)**

**ENTE PÚBLICO: INSTITUTO DE INFRAESTRUCTURA FÍSICA EDUCATIVA DEL ESTADO DE QUERÉTARO**

Concepto	Saldo Inicial 1	Cargos del Período 2	Abonos del Período 3	Saldo Final 4 = (1+2-3)	Variación del Período 5=(4-1)
<b>ACTIVO</b>	<b>423,229,646</b>	<b>2,023,801,398</b>	<b>2,235,855,532</b>	<b>211,175,513</b>	<b>-212,054,133</b>
<b>Activo Circulante</b>	<b>237,905,962</b>	<b>1,612,201,202</b>	<b>1,805,964,316</b>	<b>44,142,849</b>	<b>-193,763,114</b>
Efectivo y Equivalentes	45,654,086	802,054,037	819,933,627	27,774,496	-17,879,590
Derechos a Recibir Efectivo o Equivalentes	20,194,796	530,683,860	550,793,654	85,002	-20,109,794
Derechos a Recibir Bienes o Servicios	5,713,652.56	154,379,316.52	144,400,900.72	15,692,068	9,978,416
Inventarios	0	0	0	0	0
Almacenes	0	0	0	0	0
Estimación por Pérdida o Deterioro de Activos Circulantes	-813,977	0	0	-813,977	0
Otros Activos Circulantes	167,157,405	125,063,989	290,836,134	1,405,260	-165,752,145
<b>Activo No Circulante</b>	<b>185,323,684</b>	<b>411,600,196</b>	<b>429,891,216</b>	<b>167,032,664</b>	<b>-18,291,020</b>
Inversiones Financieras a Largo Plazo	0	0	0	0	0
Derechos a Recibir Efectivo o Equivalentes a Largo Plazo	0	0	0	0	0
Bienes Inmuebles, Infraestructura y Construcciones en Proceso	177,813,231	410,785,633	425,337,484	163,261,380	-14,551,851
Bienes Muebles	8,102,393	202,257	2,681,714	5,622,935	-2,479,457
Activos Intangibles	1,413,138	369,460	0	1,782,598	369,460
Depreciación, Deterioro y Amortización Acumulada de Bienes	-2,005,078	92,785	1,872,018	-3,784,311	-1,779,234
Activos Diferidos	0	0	0	0	0
Estimación por Pérdida o Deterioro de Activos no Circulantes	0	0	0	0	0
Otros Activos no Circulantes	0	150,062	0	150,062	150,062

Bajo protesta de decir verdad declaramos que los Estados Financieros y sus Notas, son razonablemente correctos y son responsabilidad del emisor

Ing. Vicente Ortega González  
Director General

C.P. Miguel Angel Muñoz Casares  
Director de Planeación y Admon de  
Obra

C.P. María Teresa Salgado Oviedo  
Jefa de Unidad de Finanzas y Admon



Estado Analítico de la Deuda y Otros Pasivos  
Del 1 de enero al 31 de diciembre de 2019  
(Pesos)

Ente Público: INSTITUTO DE INFRAESTRUCTURA FÍSICA EDUCATIVA DEL ESTADO DE QUERETARO

Denominación de las Deudas	Moneda de Contratación	Institución o País Acreedor	Saldo Inicial del Periodo	Saldo Final del Periodo
<b>DEUDA PÚBLICA</b>				
<b>Deuda Interna</b>				
<b>Corto Plazo</b>				
Instituciones de Crédito			0	0
Títulos y Valores			0	0
Arrendamientos Financieros			0	0
<b>Deuda Externa</b>				
Organismos Financieros Internacionales			0	0
Deuda Bilateral			0	0
Títulos y Valores			0	0
Arrendamientos Financieros			0	0
<b>Subtotal a Corto Plazo</b>			0	0
<b>Largo Plazo</b>				
Instituciones de Crédito			0	0
Títulos y Valores			0	0
Arrendamientos Financieros			0	0
<b>Deuda Externa</b>				
Organismos Financieros Internacionales			0	0
Deuda Bilateral			0	0
Títulos y Valores			0	0
Arrendamientos Financieros			0	0
<b>Subtotal a Largo Plazo</b>			0	0
<b>Otros Pasivos</b>				
<b>Total de Deuda y Otros Pasivos</b>	Pesos	México	226,714,478	15,686,637
			226,714,478	15,686,637

Bajo protesta de decir verdad declaramos que los Estados Financieros y sus Notas, son razonablemente correctos y son responsabilidad del emisor.

Ing. Vicente Ortega González  
Director General

C.P. Miguel Ángel Muñoz Cárdenas  
Director de Planeación y Acción de  
Obra

C.P. María Teresa Selgado Oviedo  
Jefa de Unidad de Finanzas y Admon

INSTITUTO DE INFRAESTRUCTURA FÍSICA EDUCATIVA DEL ESTADO DE QUERÉTARO				
Relación de bienes muebles				
Al 31 de Diciembre del 2019				
Número de Inventario	FECHA DE ADQUISICION	Nombre del Bien	Características del bien	Valor en libros
IIFEQ-AF-0031	8-sep.-1999	MUEBLES DE OFICINA Y ESTANTERÍA	SILLON VISITAS C/BRAZOS TELA NEGRA ESTRUC. META RIVIERA MOD. GE3	962
IIFEQ-AF-0040	15-may.-2012	MUEBLES DE OFICINA Y ESTANTERÍA	ESCRITORIO EN FORMA DE L PUNTA BAJA	892
IIFEQ-AF-0059	15-may.-2012	MUEBLES DE OFICINA Y ESTANTERÍA	CONJUNTO DE NIVEL DIRECCION DE LUJO, CONSTA DE ESCRITORIO CUBIERTA LATERAL Y CHAPA DE MADERA	2,137
IIFEQ-AF-0065	15-may.-2012	MUEBLES DE OFICINA Y ESTANTERÍA	ESCRITORIO EN FORMA DE L PUNTA BAJA	892
IIFEQ-AF-0073	8-sep.-1999	MUEBLES DE OFICINA Y ESTANTERÍA	SILLA SECRET. FORR. EN TELA MOD. 822	404
IIFEQ-AF-0076	8-sep.-1999	MUEBLES DE OFICINA Y ESTANTERÍA	SILLON EJEC. FORR. EN TELA MOD. AEIA	611
IIFEQ-AF-0084	15-may.-2012	MUEBLES DE OFICINA Y ESTANTERÍA	ESCRITORIO EN FORMA DE L PUNTA BAJA	892
IIFEQ-AF-0091	15-may.-2012	MUEBLES DE OFICINA Y ESTANTERÍA	ESCRITORIO EN FORMA DE L PUNTA BAJA	892
IIFEQ-AF-0092	15-may.-2012	MUEBLES DE OFICINA Y ESTANTERÍA	ESCRITORIO EN FORMA DE L PUNTA BAJA	892
IIFEQ-AF-0206	15-may.-2012	MUEBLES DE OFICINA Y ESTANTERÍA	ESCRITORIO EN FORMA DE L PUNTA BAJA	892
IIFEQ-AF-0220	8-sep.-1999	MUEBLES DE OFICINA Y ESTANTERÍA	SILLON EJEC. FORR. EN TELA MOD. AEIA	611
IIFEQ-AF-0223	8-sep.-1999	MUEBLES DE OFICINA Y ESTANTERÍA	SILLA SECRET. GIRAT. PIST. TELA NEGRA RIVERA MOD GE4	1,016
IIFEQ-AF-0224	8-sep.-1999	MUEBLES DE OFICINA Y ESTANTERÍA	SILLON EJEC. FORR. EN TELA MOD. AEIA	611
IIFEQ-AF-0225	8-sep.-1999	MUEBLES DE OFICINA Y ESTANTERÍA	SILLON EJEC. FORR. EN TELA MOD. AELA	611
IIFEQ-AF-0453	8-sep.-1999	MUEBLES DE OFICINA Y ESTANTERÍA	SILLA SECRET. GIRAT. PIST. TELA AZUL RIVERA MOD GE4	1,016
IIFEQ-AF-0458	8-sep.-1999	MUEBLES DE OFICINA Y ESTANTERÍA	SILLA SECRET. RECL. GIRAT. C/PIST. NEUM. TELA MCA. RTIVIERA MO. GE	1,016
IIFEQ-AF-0471	25-jul.-1999	MUEBLES DE OFICINA Y ESTANTERÍA	SILLA SECRET. GIRAT. PIST. TELA NEGRA RIVERA MOD GE4	1,016
IIFEQ-AF-0472	25-jul.-1999	MUEBLES DE OFICINA Y ESTANTERÍA	SILLA SECRET. GIRAT. PIST. NEUM. TELA NEGRA MOD. GE4	1,016
IIFEQ-AF-0475	26-dic.-2005	EQUIPOS DE GENERACIÓN ELÉCTRICA, APARATOS Y ACCESO	NOBREAK OMNIVS1000, NEGRO	2,180
IIFEQ-AF-0476	26-dic.-2005	EQUIPOS DE GENERACIÓN ELÉCTRICA, APARATOS Y ACCESO	NOBREAK OMNIVS800, NEGRO	2,180
IIFEQ-AF-0477	26-dic.-2005	EQUIPOS DE GENERACIÓN ELÉCTRICA, APARATOS Y ACCESO	NOBREAK OMNIVS800, NEGRO	2,180
IIFEQ-AF-0478	26-dic.-2005	EQUIPOS DE GENERACIÓN ELÉCTRICA, APARATOS Y ACCESO	NOBREAK OMNIVS800, NEGRO	2,180
IIFEQ-AF-0479	26-dic.-2005	EQUIPOS DE GENERACIÓN ELÉCTRICA, APARATOS Y ACCESO	NOBREAK OMNIVS800, NEGRO	2,180
IIFEQ-AF-0480	8-sep.-1999	VEHÍCULOS Y EQUIPO TERRESTRE	VW SEDAN MOD. 90 MOTOR AF-1055807 S/11L0048737	15,596
IIFEQ-AF-0481	26-dic.-2005	EQUIPOS DE GENERACIÓN ELÉCTRICA, APARATOS Y ACCESO	NOBREAK OMNIVS800, NEGRO	2,180
IIFEQ-AF-0485	27-ago.-2007	VEHÍCULOS Y EQUIPO TERRESTRE	TSURU NISSAN 2008 4 PTAS GS II T/M, PLACAS UPS 714-A, BLANCO POLAR	104,975
IIFEQ-AF-0487	17-oct.-2007	VEHÍCULOS Y EQUIPO TERRESTRE	TSURU NISSAN MODELO 2008 4 PTAS GS II T/M, PLACAS ULD7795, BLANCO POLAR	104,975
IIFEQ-AF-0488	24-oct.-2007	EQUIPOS DE GENERACIÓN ELÉCTRICA, APARATOS Y ACCESO	NOBREAK TRIPP LITE OMNIVS800 7 CONTACTOS, NEGRO	2,197
IIFEQ-AF-0489	24-oct.-2007	EQUIPOS DE GENERACIÓN ELÉCTRICA, APARATOS Y ACCESO	NOBREAK TRIPP LITE OMNIVS800 7 CONTACTOS, NEGRO	2,197
IIFEQ-AF-0490	24-oct.-2007	EQUIPOS DE GENERACIÓN ELÉCTRICA, APARATOS Y ACCESO	NOBREAK TRIPP LITE OMNIVS800 7 CONTACTOS, NEGRO	2,197
IIFEQ-AF-0492	31-oct.-2007	VEHÍCULOS Y EQUIPO TERRESTRE	TSURU NISSAN MODELO 2008 4 PTAS GS II T/M, PLACAS UKU1015, BLANCO POLAR	104,975
IIFEQ-AF-0515	8-sep.-1999	MUEBLES DE OFICINA Y ESTANTERÍA	PROTEC/ CHEQUES MCA PAY MASTER DE 10 DIGITOS S-01N14651	1,331
IIFEQ-AF-0516	8-sep.-1999	MUEBLES DE OFICINA Y ESTANTERÍA	SILLA SECRET. GIRAT. PIST. NEUM. TELA NEGRA MCA. RIVIERA MOD. GE4	1,016
IIFEQ-AF-0517	8-sep.-1999	MUEBLES DE OFICINA Y ESTANTERÍA	SILLA SECRET. GIRAT. PIST. TELA NEGRA RIVERA MOD GE4	1,016
IIFEQ-AF-0527	8-sep.-1999	MUEBLES DE OFICINA Y ESTANTERÍA	SILLA EJECUTIVA GIRATORIA	1,016
IIFEQ-AF-0529	8-sep.-1999	OTROS EQUIPOS	ESCALERA DE EXTENCION DE 7.8MTS SPECIALUM-XL24	678
IIFEQ-AF-0548	8-sep.-1999	MUEBLES DE OFICINA Y ESTANTERÍA	SILLON EJEC. FORR. EN TELA MOD. AEIA	611
IIFEQ-AF-0550	8-sep.-1999	MUEBLES DE OFICINA Y ESTANTERÍA	SILLA SECRETARIA GIRATORIA FPORRADA EN TELA NEGRA	1,016
IIFEQ-AF-0552	8-sep.-1999	MUEBLES DE OFICINA Y ESTANTERÍA	SILLON EJEC. FORR. EN TELA MOD. AEIA	611
IIFEQ-AF-0554	8-sep.-1999	MUEBLES DE OFICINA Y ESTANTERÍA	SILLON EJEC. FORR. EN TELA MOD. AEIA	611
IIFEQ-AF-0574	8-sep.-1999	MUEBLES DE OFICINA Y ESTANTERÍA	SILLA SECRET. GIRAT. PIST. TELA NEGRA RIVERA MOD GE4	1,016
IIFEQ-AF-0600	8-sep.-1999	MUEBLES DE OFICINA Y ESTANTERÍA	SILLA SECRET. RECL. GIRAT. C/PIST. NEUM. TELA NEGRA MCA. RIVIERA MO. GE	1,016
IIFEQ-AF-0611	26-ene.-2000	HERRAMIENTAS Y MÁQUINAS-HERRAMIENTA	GATO BOTELLA	658
IIFEQ-AF-0617	12-may.-2000	HERRAMIENTAS Y MÁQUINAS-HERRAMIENTA	COMPRESOR	819
IIFEQ-AF-0635	8-sep.-1999	MUEBLES DE OFICINA Y ESTANTERÍA	SILLA SECRET. RECL. GIRAT. C/PIST. NEUM. TELA NEGRA MCA. RTIVIERA MO. GE	1,016
IIFEQ-AF-0640	8-sep.-1999	MUEBLES DE OFICINA Y ESTANTERÍA	SILLON EJEC. FORRADO EN TELA MOD. AEIA	611
IIFEQ-AF-0664	8-sep.-1999	MUEBLES DE OFICINA Y ESTANTERÍA	SILLON EJEC. FORRADO EN TELA NEGRA MOD. AEIA	611
IIFEQ-AF-0666	8-sep.-1999	MUEBLES DE OFICINA Y ESTANTERÍA	SILLON EJEC. FORRADO EN TELA NEGRA MOD. AEIA	611
IIFEQ-AF-0667	8-sep.-1999	MUEBLES DE OFICINA Y ESTANTERÍA	SILLON EJEC. FORRADO EN TELA NEGRA MOD. AEIA	611
IIFEQ-AF-0681	8-sep.-1999	MUEBLES DE OFICINA Y ESTANTERÍA	SILLON EJEC. FORR. EN TELA MOD. AEIA	611
IIFEQ-AF-0683	8-sep.-1999	MUEBLES DE OFICINA Y ESTANTERÍA	SILLA SECRET. GIRAT. RECL. PIST. MCA. RIVIERA MOD. GE4	1,016
IIFEQ-AF-0720	24-ene.-2002	MUEBLES DE OFICINA Y ESTANTERÍA	BRUJULA TUBULAR MARCA SOKIA	748
IIFEQ-AF-0727	8-sep.-1999	MUEBLES DE OFICINA Y ESTANTERÍA	SILLON EJEC. FORR. EN TELA MOD. AELA	611

INSTITUTO DE INFRAESTRUCTURA FÍSICA EDUCATIVA DEL ESTADO DE QUERÉTARO					
Relación de bienes muebles					
Al 31 de Diciembre del 2019					
Número de Inventario	FECHA DE ADQUISICIÓN	Nombre del Bien		Características del bien	Valor en libros
IIFEQ-EC-290	10-abr.-2018	EQUIPO DE TELECOMUNICACIÓN	COMUNICACIÓN	Y COMPUTADORA DE ESCRITORIO HP MODELO 400 G4 SFF, PROCESADOR INTEL CORE I3 6100 3.70 GHZ MEMORIA DE 4GB DDR4, DISCO DURO DE 1TB, VIDEO INTEL HD GRAPHICS 530, UNIDAD OPTICA DVDR/RW, SISTEMA OPERATIVO WINDOWS 10 PRO 64BITS GARANTIA 3 AÑOS, Y MONITOR LED HP V194 DE 18.5	15,079
IIFEQ-EC-291	10-abr.-2018	EQUIPO DE TELECOMUNICACIÓN	COMUNICACIÓN	Y COMPUTADORA DE ESCRITORIO HP MODELO 400 G4 SFF, PROCESADOR INTEL CORE I3 6100 3.70 GHZ MEMORIA DE 4GB DDR4, DISCO DURO DE 1TB, VIDEO INTEL HD GRAPHICS 530, UNIDAD OPTICA DVDR/RW, SISTEMA OPERATIVO WINDOWS 10 PRO 64BITS GARANTIA 3 AÑOS, Y MONITOR LED HP V194 DE 18.5	15,079
IIFEQ-EC-292	10-abr.-2018	EQUIPO DE TELECOMUNICACIÓN	COMUNICACIÓN	Y COMPUTADORA DE ESCRITORIO HP MODELO 400 G4 SFF, PROCESADOR INTEL CORE I3 6100 3.70 GHZ MEMORIA DE 4GB DDR4, DISCO DURO DE 1TB, VIDEO INTEL HD GRAPHICS 530, UNIDAD OPTICA DVDR/RW, SISTEMA OPERATIVO WINDOWS 10 PRO 64BITS GARANTIA 3 AÑOS, Y MONITOR LED HP V194 DE 18.5	15,079
IIFEQ-EC-293	10-abr.-2018	EQUIPO DE TELECOMUNICACIÓN	COMUNICACIÓN	Y COMPUTADORA DE ESCRITORIO HP MODELO 400 G4 SFF, PROCESADOR INTEL CORE I3 6100 3.70 GHZ MEMORIA DE 4GB DDR4, DISCO DURO DE 1TB, VIDEO INTEL HD GRAPHICS 530, UNIDAD OPTICA DVDR/RW, SISTEMA OPERATIVO WINDOWS 10 PRO 64BITS GARANTIA 3 AÑOS, Y MONITOR LED HP V194 DE 18.5	15,079
IIFEQ-EC-294	10-abr.-2018	EQUIPO DE TELECOMUNICACIÓN	COMUNICACIÓN	Y COMPUTADORA DE ESCRITORIO HP MODELO 400 G4 SFF, PROCESADOR INTEL CORE I3 6100 3.70 GHZ MEMORIA DE 4GB DDR4, DISCO DURO DE 1TB, VIDEO INTEL HD GRAPHICS 530, UNIDAD OPTICA DVDR/RW, SISTEMA OPERATIVO WINDOWS 10 PRO 64BITS GARANTIA 3 AÑOS, Y MONITOR LED HP V194 DE 18.5	15,079
IIFEQ-EC-295	10-abr.-2018	EQUIPO DE TELECOMUNICACIÓN	COMUNICACIÓN	Y COMPUTADORA DE ESCRITORIO HP MODELO 400 G4 SFF, PROCESADOR INTEL CORE I3 6100 3.70 GHZ MEMORIA DE 4GB DDR4, DISCO DURO DE 1TB, VIDEO INTEL HD GRAPHICS 530, UNIDAD OPTICA DVDR/RW, SISTEMA OPERATIVO WINDOWS 10 PRO 64BITS GARANTIA 3 AÑOS, Y MONITOR LED HP V194 DE 18.5	15,079
IIFEQ-EC-296	10-abr.-2018	EQUIPO DE TELECOMUNICACIÓN	COMUNICACIÓN	Y COMPUTADORA DE ESCRITORIO HP MODELO 400 G4 SFF, PROCESADOR INTEL CORE I3 6100 3.70 GHZ MEMORIA DE 4GB DDR4, DISCO DURO DE 1TB, VIDEO INTEL HD GRAPHICS 530, UNIDAD OPTICA DVDR/RW, SISTEMA OPERATIVO WINDOWS 10 PRO 64BITS GARANTIA 3 AÑOS, Y MONITOR LED HP V194 DE 18.5	15,079
IIFEQ-EC-297	4-may.-2018	EQUIPO DE TELECOMUNICACIÓN	COMUNICACIÓN	Y COMPUTADORA LAPTOP CON PROCESADOR CORE I3-600U	11,542
IIFEQ-EC-298	4-may.-2018	EQUIPO DE TELECOMUNICACIÓN	COMUNICACIÓN	Y COMPUTADORA LAPTOP CON PROCESADOR CORE I3-600U	11,542
IIFEQ-EC-0386	4-may.-2018	EQUIPO DE TELECOMUNICACIÓN	COMUNICACIÓN	Y COMPUTADORA LAPTOP CON PROCESADOR CORE I3-600U	11,542
IIFEQ-EC-300	4-may.-2018	EQUIPO DE TELECOMUNICACIÓN	COMUNICACIÓN	Y COMPUTADORA LAPTOP CON PROCESADOR CORE I3-600U	11,542
IIFEQ-EC-301	4-may.-2018	EQUIPO DE TELECOMUNICACIÓN	COMUNICACIÓN	Y COMPUTADORA LAPTOP CON PROCESADOR CORE I3-600U	11,542
IIFEQ-EC-302	4-may.-2018	EQUIPO DE TELECOMUNICACIÓN	COMUNICACIÓN	Y COMPUTADORA LAPTOP CON PROCESADOR CORE I3-600U	11,542
IIFEQ-EC-303	11-jun.-2018	EQUIPO DE TELECOMUNICACIÓN	COMUNICACIÓN	Y COMPUTADORA HP MOD 280 G2 SFF CORE I3-6100	13,450
IIFEQ-EC-304	11-jun.-2018	EQUIPO DE TELECOMUNICACIÓN	COMUNICACIÓN	Y LED SAMSUNG 5200 UN43J5200DF 108CM 42.5	7,320
IIFEQ-EC-305	19-jun.-2018	EQUIPO DE TELECOMUNICACIÓN	COMUNICACIÓN	Y COMPUTADORAS HP MODELO 280 G2 SFF INTEL CORE I3-6100 CPU, WINDOWS 10 PROFESIONAL 64 BIT	11,310
IIFEQ-EC-306	19-jun.-2018	EQUIPO DE TELECOMUNICACIÓN	COMUNICACIÓN	Y COMPUTADORAS HP MODELO 280 G2 SFF INTEL CORE I3-6100 CPU, WINDOWS 10 PROFESIONAL 64 BIT	11,310
IIFEQ-EC-307	19-jun.-2018	EQUIPO DE TELECOMUNICACIÓN	COMUNICACIÓN	Y COMPUTADORAS HP MODELO 280 G2 SFF INTEL CORE I3-6100 CPU, WINDOWS 10 PROFESIONAL 64 BIT	11,310
IIFEQ-EC-308	19-jun.-2018	EQUIPO DE TELECOMUNICACIÓN	COMUNICACIÓN	Y COMPUTADORAS HP MODELO 280 G2 SFF INTEL CORE I3-6100 CPU, WINDOWS 10 PROFESIONAL 64 BIT	11,310
IIFEQ-EC-309	19-jun.-2018	EQUIPO DE TELECOMUNICACIÓN	COMUNICACIÓN	Y COMPUTADORAS HP MODELO 280 G2 SFF INTEL CORE I3-6100 CPU, WINDOWS 10 PROFESIONAL 64 BIT	11,310
IIFEQ-EC-310	19-jun.-2018	EQUIPO DE TELECOMUNICACIÓN	COMUNICACIÓN	Y COMPUTADORAS HP MODELO 280 G2 SFF INTEL CORE I3-6100 CPU, WINDOWS 10 PROFESIONAL 64 BIT	11,310
IIFEQ-EC-311	19-jun.-2018	EQUIPO DE TELECOMUNICACIÓN	COMUNICACIÓN	Y SERVIDOR HP PROLIANT - MODULO RAM HP - 2 DISCU DURO HP - GRABADORA DVD HP - FUENTE DE ALIMENTACION - 4 STARTECH - MONITOR LED HP - KIT TECLADO Y MOUSE HP - UPS APC SMART - 12 NOBREAK Antes 0811	178,706
IIFEQ-AF-0843	12-jul.-2018	VEHÍCULOS Y EQUIPO TERRESTRE		NISSAN MARCH SENSE TM	169,834
IIFEQ-AF-0844	12-jul.-2018	VEHÍCULOS Y EQUIPO TERRESTRE		NISSAN MARCH SENSE TM	169,834
IIFEQ-AF-0845	12-jul.-2018	VEHÍCULOS Y EQUIPO TERRESTRE		NISSAN MARCH SENSE TM	169,834
IIFEQ-AF-0846	12-jul.-2018	VEHÍCULOS Y EQUIPO TERRESTRE		NISSAN MARCH SENSE TM	169,834
IIFEQ-AF-0847	12-jul.-2018	VEHÍCULOS Y EQUIPO TERRESTRE		NISSAN MARCH SENSE TM	169,834
IIFEQ-AF-0848	12-jul.-2018	VEHÍCULOS Y EQUIPO TERRESTRE		NISSAN NP300 DOBLE CABINA	302,038

INSTITUTO DE INFRAESTRUCTURA FÍSICA EDUCATIVA DEL ESTADO DE QUERÉTARO				
Relación de bienes muebles				
Al 31 de Diciembre del 2019				
Número de Inventario	FECHA DE ADQUISICION	Nombre del Bien	Características del bien	Valor en libros
IIFEQ-AF-0870	20-jul.-2018	MUEBLES DE OFICINA Y ESTANTERÍA	ESCRITORIO EJECUTIVO EN L DE 2.00/0.80 EN MELAMINA DE 28MM (INCLUYE FALDÓN) SOPORTADO SOBRE CREDENZA CON 1 CAJÓN + 1 GAVETA DE 2.0/0.50, INCLUYE GROOMET. MEDIDAS GENERALES DE 2.0 DE FRENTE X .80DE FONDO X 0.75 DE ALTURA. MODELO: ESC-L200. MARCA: LM	10,022
IIFEQ-AF-0871	20-jul.-2018	MUEBLES DE OFICINA Y ESTANTERÍA	ESCRITORIO EJECUTIVO EN L DE 1.60/0.60 EN MELAMINA DE 28MM (INCLUYE FALDÓN) SOPORTADO SOBRE CREDENZA CON 1 CAJÓN + 1 GAVETA DE 1.60/0.50, INCLUYE GROOMET. MEDIDAS GENERALES DE 1.60 DE FRENTE X 1.60 DE FONDO X 0.75 DE ALTURA. MODELO: ESC-L160. MARCA: LM	8,352
IIFEQ-AF-0872	20-jul.-2018	MUEBLES DE OFICINA Y ESTANTERÍA	ESCRITORIO EJECUTIVO EN L DE 1.60/0.60 EN MELAMINA DE 28MM (INCLUYE FALDÓN) SOPORTADO SOBRE CREDENZA CON 1 CAJÓN + 1 GAVETA DE 1.60/0.50, INCLUYE GROOMET. MEDIDAS GENERALES DE 1.60 DE FRENTE X 1.60 DE FONDO X 0.75 DE ALTURA. MODELO: ESC-L160. MARCA: LM	8,352
IIFEQ-AF-0873	20-jul.-2018	MUEBLES DE OFICINA Y ESTANTERÍA	ESCRITORIO EJECUTIVO EN L DE 2.00/0.1.0 EN MELAMINA DE 28 MM ( INCLUYE FALDÓN) ESTRUCTURA CROMADA SOPORTADO SOBRE CREDENZA CON 1 CAJÓN + 1 GAVETA DE 2.0/0.50, INCLUYE GROOMET. MEDIDAS GENERALES DE 2.0 DE FRENTE X 2.0 DE FONDO X 0.75 DE ALTURA. MODELO: ESC-L200. MARCA: LM	27,439
IIFEQ-AF-0874	20-jul.-2018	MUEBLES DE OFICINA Y ESTANTERÍA	CREDENZA DE 1.60 DE FRENTE X 0.40 DE FONDO X 0.77 DE ALTURA FABRICADA EN MELAMINA DE 28 MM CANTO RIGIDO DE PVC 2MM. MODELO: ESP1.60. MARCA: HAKEN.	8,544
IIFEQ-AF-0875	20-jul.-2018	MUEBLES DE OFICINA Y ESTANTERÍA	SILLÓN GERENCIAL EN PIEL/MALLA CON CABECERA MECANISMO SYNCHRO CON REGULADOR DE TENSION, 3 POSICIONES DE BLOQUEO Y SISTEMA ANTI SHOCK, ELEVACION NEUMÁTICA. ELABORADA CON PLACA DE ACERO CAL10, BASE DE 5 PUNTAS ELABORADA EN NYLON REFORZADA CON CINTURÓN DE ACERO. DESCANSA BRAZOS EN POLIURETANO CON ALMA DE ACERO Y AJUSTE DE ALTURA, ACOJINAMIENTO DE ASIENTO EN POLIURETANO INYECTADO DE 53 KMM3 DE DENSIDAD CON RETARDANTE DE FLAMA Y RESPALDO FABRICADO EN MALLA CON AJUSTE DE PROFUNDIDAD. ASIENTO TAPIZADO EN PIEL, CABECERA CON AJUSTE VERTICAL, RESPALDO ELABORADO CON MALLA DE POLIÉSTER. MODELO: RP-4500 MARCA: REQUEIZ.	7,546
IIFEQ-AF-0876	20-jul.-2018	MUEBLES DE OFICINA Y ESTANTERÍA	MESA DE JUNTAS PARA 8-10 PERSONAS CON DETALLE DE CRISTAL, BASE DE PEDESTALES TUBULARES METÁLICOS CON PIE DE MDF TORNEADO (3PIEZAS) CUBIERTA DE CRISTAL DE 9 MM PINTADO O ESMERILADO AL CENTRO. CUBIERTAS DE TRABAJO LATERALES DE MELAMINA. MODELO: B656 MARCA: HAKEN	17,609
IIFEQ-AF-0877	20-jul.-2018	MUEBLES DE OFICINA Y ESTANTERÍA	ESCRITORIO EJECUTIVO EN L DE 1.60/0.60 EN MELAMINA DE 28MM (INCLUYE FALDÓN) SOPORTADO SOBRE CREDENZA CON 1 CAJÓN + 1 GAVETA DE 1.60/0.50, INCLUYE GROOMET. MEDIDAS GENERALES DE 1.60 DE FRENTE X 1.60 DE FONDO X 0.75 DE ALTURA. MODELO: ESC-L160. MARCA: LM	8,352
IIFEQ-AF-0878	20-jul.-2018	MUEBLES DE OFICINA Y ESTANTERÍA	MÓDULO DE MAMPARAS, ESTRUCTURA METÁLICA CON PANELES EN MELAMINA DE 1.50 DE FRENTE X 0.70 DE FONDO X 1.70 DE ALTURA. MODELO: MAMPARAS. MARCA: LM	7,981
IIFEQ-AF-0879	20-jul.-2018	MUEBLES DE OFICINA Y ESTANTERÍA	ESCRITORIO EJECUTIVO EN L DE 1.60/0.60 EN MELAMINA DE 28MM (INCLUYE FALDÓN) SOPORTADO SOBRE CREDENZA CON 1 CAJÓN + 1 GAVETA DE 1.60/0.50, INCLUYE GROOMET. MEDIDAS GENERALES DE 1.60 DE FRENTE X 1.60 DE FONDO X 0.75 DE ALTURA. MODELO: ESC-L160. MARCA: LM	8,352
IIFEQ-AF-0880	20-jul.-2018	MUEBLES DE OFICINA Y ESTANTERÍA	ESCRITORIO EJECUTIVO EN L DE 1.60/0.60 EN MELAMINA DE 28MM (INCLUYE FALDÓN) SOPORTADO SOBRE CREDENZA CON 1 CAJÓN + 1 GAVETA DE 1.60/0.50, INCLUYE GROOMET. MEDIDAS GENERALES DE 1.60 DE FRENTE X 1.60 DE FONDO X 0.75 DE ALTURA. MODELO: ESC-L160. MARCA: LM	8,352
IIFEQ-AF-0881	20-jul.-2018	MUEBLES DE OFICINA Y ESTANTERÍA	ESCRITORIO EJECUTIVO EN L DE 2.00/0.80 EN MELAMINA DE 28MM (INCLUYE FALDÓN) SOPORTADO SOBRE CREDENZA CON 1 CAJÓN + 1 GAVETA DE 2.0/0.50, INCLUYE GROOMET. MEDIDAS GENERALES DE 2.0 DE FRENTE X .80DE FONDO X 0.75 DE ALTURA. MODELO: ESC-L200. MARCA: LM	10,022
IIFEQ-AF-0882	20-jul.-2018	MUEBLES DE OFICINA Y ESTANTERÍA	ESCRITORIO EJECUTIVO EN L DE 2.00/0.80 EN MELAMINA DE 28MM (INCLUYE FALDÓN) SOPORTADO SOBRE CREDENZA CON 1 CAJÓN + 1 GAVETA DE 2.0/0.50, INCLUYE GROOMET. MEDIDAS GENERALES DE 2.0 DE FRENTE X .80DE FONDO X 0.75 DE ALTURA. MODELO: ESC-L200. MARCA: LM	10,022
IIFEQ-AF-0883	20-jul.-2018	MUEBLES DE OFICINA Y ESTANTERÍA	CREDENZA DE 4 PUERTAS ABATIBLES DE 1.60 DE FRENTE X 0.40 DE FONDO X 0.75 DE ALTURA. ENTREPAÑOS INTERMEDIOS. MODELO: CRZ-4160. MARCA: LM	6,682
IIFEQ-AF-0884	20-jul.-2018	MUEBLES DE OFICINA Y ESTANTERÍA	ESCRITORIO EJECUTIVO EN L DE 1.60/0.60 EN MELAMINA DE 28MM (INCLUYE FALDÓN) SOPORTADO SOBRE CREDENZA CON 1 CAJÓN + 1 GAVETA DE 1.60/0.50, INCLUYE GROOMET. MEDIDAS GENERALES DE 1.60 DE FRENTE X 1.60 DE FONDO X 0.75 DE ALTURA. MODELO: ESC-L160. MARCA: LM	8,352

INSTITUTO DE INFRAESTRUCTURA FISICA EDUCATIVA DEL ESTADO DE QUERÉTARO				
Relación de bienes muebles				
Al 31 de Diciembre del 2019				
Número de Inventario	FECHA DE ADQUISICION	Nombre del Bien	Características del bien	Valor en libras
IIFEQ-EC-0108	4-ago.-2014	EQUIPO DE CÓMPUTO Y DE TECNOLOGÍAS DE LA INFORMACIÓN	COMPUTADORA DE ESCRITORIO LENOVO (CPU) COLOR NEGRO	9,257
IIFEQ-EC-0221	2-abr.-2013	EQUIPO DE CÓMPUTO Y DE TECNOLOGÍAS DE LA INFORMACIÓN	CPU RAM 8 PROCESADOR INTEL CORE QUAR 2836 SISTEMA OPERATIVO 64 BITS MARCA LENOVO	16,820
IIFEQ-EC-0226	2-abr.-2013	EQUIPO DE CÓMPUTO Y DE TECNOLOGÍAS DE LA INFORMACIÓN	CPU RAM 8 PROCESADOR INTEL CORE QUAR 2836 SISTEMA OPERATIVO 64 BITS MARCA LENOVO	16,820
IIFEQ-EC-0233	2-abr.-2013	EQUIPO DE CÓMPUTO Y DE TECNOLOGÍAS DE LA INFORMACIÓN	CPU RAM 4GB PROCESADOR INTEL SISTEMA OPERATIVO 64 BITS DISCO DURO 320 GB WINDOWS T PROFESSIONAL ACER	10,440
IIFEQ-EC-0236	2-abr.-2013	EQUIPO DE CÓMPUTO Y DE TECNOLOGÍAS DE LA INFORMACIÓN	CPU RAM PROCEADOR AMD 36 HZ SISTEMA OPERATIVO 32 BITS DISCO DURO 25 GB WINDOWS 7 MARCA LENOVO (monitor, teclado y mouse)	11,020
IIFEQ-EC-0251	2-abr.-2013	EQUIPO DE CÓMPUTO Y DE TECNOLOGÍAS DE LA INFORMACIÓN	CPU RAM PROCEADOR AMD 36 HZ SISTEMA OPERATIVO 32 BITS DISCO DURO 25 GB WINDOWS 7 MARCA LENOVO, monitor teclado y mouse)	11,020
IIFEQ-EC-0254	2-abr.-2013	EQUIPO DE CÓMPUTO Y DE TECNOLOGÍAS DE LA INFORMACIÓN	IMPRESORA HP COLOR LASERJET CP 2025	16,820
IIFEQ-EC-0267	17-jul.-2013	EQUIPO DE CÓMPUTO Y DE TECNOLOGÍAS DE LA INFORMACIÓN	PC HP 6300 MT PROCESADOR CÍ5 (MONITOR, CPU Y TECLADO)	12,307
IIFEQ-EC-0269	30-jun.-2013	EQUIPO DE CÓMPUTO Y DE TECNOLOGÍAS DE LA INFORMACIÓN	COMPUTADORA HP 6005; PROCESADOR AMD B59 A 3.4; CPU, Monitor, teclado y mouse	8,932
IIFEQ-EC-0292	28-feb.-2014	EQUIPO DE CÓMPUTO Y DE TECNOLOGÍAS DE LA INFORMACIÓN	SOFTWARE OFFICE 365 1 USR 5 PC'S	3,016
IIFEQ-AF-899	28-mar.-2019	OTROS MOBILIARIOS Y EQUIPOS DE ADMINISTRACIÓN	REFRIGERADOR 9P	5,990
IIFEQ-AF-0900	20-jul.-2018	MUEBLES DE OFICINA Y ESTANTERÍA	Escritorio ejecutivo en L DE 1.50 /0.60 en melamina de 28 mm ( Incluye faldón ) lateral de 0.90/50, y pedestal fijo de 2 gavetas papeleras y 1 de archivo, groomet redondo sobre cubierta, y canaleta bajo cubierta. Medidas generales de 1.50 de frente x 1.50 de fondo x 0.75 de altura. Modelo: ESC-L150. Marca: LM	6,125
IIFEQ-AF-0901	20-jul.-2018	MUEBLES DE OFICINA Y ESTANTERÍA	Escritorio ejecutivo en L DE 1.50 /0.60 en melamina de 28 mm ( Incluye faldón ) lateral de 0.90/50, y pedestal fijo de 2 gavetas papeleras y 1 de archivo, groomet redondo sobre cubierta, y canaleta bajo cubierta. Medidas generales de 1.50 de frente x 1.50 de fondo x 0.75 de altura. Modelo: ESC-L150. Marca: LM	6,125
IIFEQ-AF-0902	20-jul.-2018	MUEBLES DE OFICINA Y ESTANTERÍA	Escritorio ejecutivo en L DE 1.50 /0.60 en melamina de 28 mm ( Incluye faldón ) lateral de 0.90/50, y pedestal fijo de 2 gavetas papeleras y 1 de archivo, groomet redondo sobre cubierta, y canaleta bajo cubierta. Medidas generales de 1.50 de frente x 1.50 de fondo x 0.75 de altura. Modelo: ESC-L150. Marca: LM	6,125
IIFEQ-AF-0903	20-jul.-2018	MUEBLES DE OFICINA Y ESTANTERÍA	Escritorio ejecutivo en L DE 1.50 /0.60 en melamina de 28 mm ( Incluye faldón ) lateral de 0.90/50, y pedestal fijo de 2 gavetas papeleras y 1 de archivo, groomet redondo sobre cubierta, y canaleta bajo cubierta. Medidas generales de 1.50 de frente x 1.50 de fondo x 0.75 de altura. Modelo: ESC-L150. Marca: LM	6,125
IIFEQ-AF-0904	20-jul.-2018	MUEBLES DE OFICINA Y ESTANTERÍA	Escritorio ejecutivo en L DE 1.50 /0.60 en melamina de 28 mm ( Incluye faldón ) lateral de 0.90/50, y pedestal fijo de 2 gavetas papeleras y 1 de archivo, groomet redondo sobre cubierta, y canaleta bajo cubierta. Medidas generales de 1.50 de frente x 1.50 de fondo x 0.75 de altura. Modelo: ESC-L150. Marca: LM	6,125
IIFEQ-AF-0905	20-jul.-2018	MUEBLES DE OFICINA Y ESTANTERÍA	Escritorio ejecutivo en L DE 1.50 /0.60 en melamina de 28 mm ( Incluye faldón ) lateral de 0.90/50, y pedestal fijo de 2 gavetas papeleras y 1 de archivo, groomet redondo sobre cubierta, y canaleta bajo cubierta. Medidas generales de 1.50 de frente x 1.50 de fondo x 0.75 de altura. Modelo: ESC-L150. Marca: LM	6,125
IIFEQ-AF-0906	20-jul.-2018	MUEBLES DE OFICINA Y ESTANTERÍA	Escritorio ejecutivo en L DE 1.50/0.60 en melamina de 28 mm (Incluye faldón) lateral de 0.90/50, y pedestal fijo de 2 gavetas papeleras y 1 de archivo, groomet redondo sobre cubierta, y canaleta bajo cubierta. Medidas generales de 1.50 de frente x 1.50 de fondo x 0.75 de altura. ESC L150. Marca: LM	6,125
IIFEQ-AF-0907	20-jul.-2018	MUEBLES DE OFICINA Y ESTANTERÍA	Escritorio ejecutivo en L DE 1.50/0.60 en melamina de 28 mm (Incluye faldón) lateral de 0.90/50, y pedestal fijo de 2 gavetas papeleras y 1 de archivo, groomet redondo sobre cubierta, y canaleta bajo cubierta. Medidas generales de 1.50 de frente x 1.50 de fondo x 0.75 de altura. ESC L150. Marca: LM	6,125
IIFEQ-AF-0908	20-jul.-2018	MUEBLES DE OFICINA Y ESTANTERÍA	Escritorio ejecutivo en L DE 1.50/0.60 en melamina de 28 mm (Incluye faldón) lateral de 0.90/50, y pedestal fijo de 2 gavetas papeleras y 1 de archivo, groomet redondo sobre cubierta, y canaleta bajo cubierta. Medidas generales de 1.50 de frente x 1.50 de fondo x 0.75 de altura. ESC L150. Marca: LM	6,125
IIFEQ-AF-0909	20-jul.-2018	MUEBLES DE OFICINA Y ESTANTERÍA	Escritorio ejecutivo en L DE 1.50/0.60 en melamina de 28 mm (Incluye faldón) lateral de 0.90/50, y pedestal fijo de 2 gavetas papeleras y 1 de archivo, groomet redondo sobre cubierta, y canaleta bajo cubierta. Medidas generales de 1.50 de frente x 1.50 de fondo x 0.75 de altura. ESC L150. Marca: LM	6,125

INSTITUTO DE INFRAESTRUCTURA FÍSICA EDUCATIVA DEL ESTADO DE QUERÉTARO				
Relación de bienes muebles				
Al 31 de Diciembre del 2019				
Número de Inventario	FECHA DE ADQUISICION	Nombre del Bien	Características del bien	Valor en libros
IIFEQ-AF-0925	20-jul.-2018	MUEBLES DE OFICINA Y ESTANTERÍA	Escritorio ejecutivo en L DE 1.50/0.60 en melamina de 28mm (Incluye faldón) lateral de 0.90/50. y pedestal fijo de 2 gavetas papeleras y 1 de archivo, gromet redondo sobre cubierta, y canaleta bajo cubierta. Medidas generales de 1.50 de frente x 1.50 de fondo x 0.75 de altura. Modelo: ESC-L150. Marca: LM	6,125
IIFEQ-AF-0926	20-jul.-2018	MUEBLES DE OFICINA Y ESTANTERÍA	Escritorio ejecutivo en L DE 1.40/0.60 en melamina de 28mm (Incluye faldón) lateral de 0.90/50. y pedestal fijo de 2 gavetas papeleras y 1 de archivo, gromet redondo sobrecubierta, y canaleta bajo cubierta. Medidas generales de 1.50 de frente x 1.50 de fondo x 0.75 de altura. Modelo: ESC-L140. Marca:LM	6,125
IIFEQ-AF-0927	20-jul.-2018	MUEBLES DE OFICINA Y ESTANTERÍA	Escritorio ejecutivo en L DE 1.40/0.60 en melamina de 28mm (Incluye faldón) lateral de 0.90/50. y pedestal fijo de 2 gavetas papeleras y 1 de archivo, gromet redondo sobrecubierta, y canaleta bajo cubierta. Medidas generales de 1.50 de frente x 1.50 de fondo x 0.75 de altura. Modelo: ESC-L140. Marca:LM	6,125
IIFEQ-AF-0928	20-jul.-2018	MUEBLES DE OFICINA Y ESTANTERÍA	Escritorio ejecutivo en L DE 1.40/0.60 en melamina de 28mm (Incluye faldón) lateral de 0.90/50. y pedestal fijo de 2 gavetas papeleras y 1 de archivo, gromet redondo sobrecubierta, y canaleta bajo cubierta. Medidas generales de 1.50 de frente x 1.50 de fondo x 0.75 de altura. Modelo: ESC-L140. Marca:LM	6,125
IIFEQ-AF-0929	20-jul.-2018	MUEBLES DE OFICINA Y ESTANTERÍA	Escritorio ejecutivo en L DE 1.40/0.60 en melamina de 28mm (Incluye faldón) lateral de 0.90/50. y pedestal fijo de 2 gavetas papeleras y 1 de archivo, gromet redondo sobrecubierta, y canaleta bajo cubierta. Medidas generales de 1.50 de frente x 1.50 de fondo x 0.75 de altura. Modelo: ESC-L140. Marca:LM	6,125
IIFEQ-AF-0930	20-jul.-2018	MUEBLES DE OFICINA Y ESTANTERÍA	Escritorio ejecutivo en L DE 1.40/0.60 en melamina de 28mm (Incluye faldón) lateral de 0.90/50. y pedestal fijo de 2 gavetas papeleras y 1 de archivo, gromet redondo sobrecubierta, y canaleta bajo cubierta. Medidas generales de 1.50 de frente x 1.50 de fondo x 0.75 de altura. Modelo: ESC-L140. Marca:LM	6,125
IIFEQ-AF-0931	20-jul.-2018	MUEBLES DE OFICINA Y ESTANTERÍA	Escritorio ejecutivo en L DE 1.50/0.60 en melamina de 28mm (Incluye faldón) lateral de 0.90/50. y pedestal fijo de 2 gavetas papeleras y 1 de archivo, gromet redondo sobre cubierta, y canaleta bajo cubierta. Medidas generales de 1.50 de frente x 1.50 de fondo x 0.75 de altura. Modelo: ESC-L150. Marca: LM	6,125
	11-nov.-2019	LICENCIAS INFORMATICAS E INTELECTUALES	Licencia office std 2019, autodesk, autocak It	258,970
	27-dic.-2019	LICENCIAS INFORMATICAS E INTELECTUALES	Licencia antivirus	42,527
				7,405,533

Ing. Vicente Ortega González  
Director General

C.P. Miguel Ángel Muñoz Cázares  
Director de Planeación y Admon de  
Obra

C.P. María Teresa Salgado Oviedo  
Jefa de Unidades de Finanzas y Admon



**Instituto de Infraestructura Física Educativa del Estado de Querétaro**  
**Al 31 de diciembre del 2019**

**BIENES INMUEBLES**

No. EN EL PADRÓN	UBICACIÓN	TIPO DE BIEN	USO	CARACTERÍSTICAS	SUPERFICIE (M <sup>2</sup> S)	CLAVE CATASTRAL	NUMERO DE ESCRITURA	VALOR CATASTRAL	VALOR EN LIBROS	COMENTARIOS
3613 12/2016	Guatemala No. 2-A, Col. Lomas de Querétaro, Qro. CP. 76190	Urbano	Administración Pública	TERRENO DEL IFEQ 22,928.01 M2	22,928.01	14010018016029	38,908	105,468,846.00	105,468,846.00	Registrada en diciembre de 2016 y con avalúo en 2019
3613 12/2016	Guatemala No. 2-A, Col. Lomas de Querétaro, Qro. CP. 76190	Urbano	Administración Pública	EDIFICIO DEL IFEQ 4,271.51 M2	4,271.51	14010018016029	38,908	14,471,478.56	14,471,478.56	Registrada en diciembre de 2016 y con avalúo en 2019
<b>TOTAL</b>								<b>119,940,324.56</b>	<b>119,940,324.56</b>	

  
**C.P. Miguel Ángel Muñoz Cabres**  
 Director de Planeación y Admon de Obra

  
**Ing. Vicente Ortega González**  
 Director General

  
**C.P. María Teresa Saigado Oviedo**  
 Jefa de Unidad de Finanzas y Admon




**Instituto de Infraestructura Física Educativa del Estado de Querétaro**  
**Relación de cuentas bancarias productivas específicas**

Con el propósito de dar cumplimiento al artículo 69 de la Ley General de Contabilidad Gubernamental (LGCG), en seguida, se presenta la relación de las cuentas bancarias productivas específicas, en las cuales se depositaron los recursos federales transferidos al 31 de diciembre del 2019, del presente organismo:

Fondo, Programa o Convenio	Datos de la Cuenta Bancaria		Tipo de Recurso
	Institución Bancaria	Número de Cuenta	
Fondo de Aportaciones Múltiples en el nivel Básica 2019	Banco Multiva S.A.	7518714	Federal
Fondo de Aportaciones Múltiples en el nivel Media Superior 2019	Banco Multiva S.A.	7518797	Federal
Fondo de Aportaciones Múltiples en el nivel Superior 2019	Banco Multiva S.A.	7518765	Federal
Remanentes del Fondo de Aportaciones Múltiples en el nivel Básica 2019	Banco Multiva S.A.	7621582	Federal
Remanentes del Fondo de Aportaciones Múltiples en el Media Superior 2019	Banco Multiva S.A.	7621523	Federal
Remanentes del Fondo de Aportaciones Múltiples en el Superior 2019	Banco Multiva S.A.	7621507	Federal
Recursos de Monetización de FAM	Banco Multiva S.A.	5468717	Federal
2% INDIRECTOS CIEN 2015	Banco Multiva S.A.	6299897	Federal
PARTICIPACIONES FEDERALES 2018 (100MDP)	Banco Multiva S.A.	7152768	Estatal
PARTICIPACIONES FEDERALES 2019	BBVA BANCOMER	112639548	Estatal
FEDERAL UNAQ	Banco Multiva S.A.	5836158	Federal
ESTATAL GEQ	BBVA BANCOMER	155463130	Estatal
Convenios con Universidades Politécnicas	Banco Multiva S.A.	5659434	Estatal
21E ISN	Banco Multiva S.A.	7706828	Estatal
FAFEF 2019	Banco Multiva S.A.	7826575	Federal
PACTEN 2019	Banco Multiva S.A.	7661789	Federal
RECURSO PROPIO UPQ	Banco Multiva S.A.	7840764	Estatal
RECURSO PROPIO UPSRJ	Banco Multiva S.A.	7877749	Estatal
FAM BASICA 2020	Banco Multiva S.A.	7877021	Federal
FAM MEDIA SUPERIOR 2020	Banco Multiva S.A.	7877056	Federal
FAM SUPERIOR 2020	Banco Multiva S.A.	7877072	Federal

Bajo protesta de decir verdad declaramos que los Estados Financieros y sus notas, son razonablemente correctos y son responsabilidad del emisor.

  
 Ing. Vicente Ortega González  
 Director General

  
 C.P. María Teresa Salgado Olivado  
 Jefe de Unidad de Finanzas y Admon



**Esquemas Bursátiles**  
**Del 1 de enero al 31 de diciembre de 2019**  
**(Pesos)**

**Ente Público: Instituto de Infraestructura Física Educativa del Estado de Querétaro**

Denominación de Esquema	Sector del Emisor	Emisor	Por Tipo de Valor	Totales
			Acciones Bonos	
Sin Información que manifestar				

Bajo protesta de decir verdad reafirmamos que los Estados Financieros y sus Notas, son razonablemente correctos y son responsabilidad del emisor

  
C.P. Miguel Ángel Muñoz Cázarez  
Director de Planeación / Admon de  
Otra

  
C.P. María Teresa Salgado Oviedo  
Jefa de Unidad de Finanzas y Admon

  
Ing. Vicente Ortega González  
Director General




**Coberturas Financieras**  
**Del 1 de enero al 31 de Diciembre de 2019**  
**(Pesos)**

**Ente Público: Instituto de Infraestructura Física Educativa del Estado de Querétaro**

Tipo de Cobertura	Concepto	Riesgo a Cubrir
	Sin Información que manifestar	

Bajo protesta de decir verdad declaramos que los Estados Financieros y sus Notas, son razonablemente correctos y son responsabilidad del emisor

  
\_\_\_\_\_  
**Ing. Vianey Ortega González**  
Director General

  
\_\_\_\_\_  
**C.P. Miguel Ángel Muñoz Cázares**  
Director de Planeación y Admon de Obra

  
\_\_\_\_\_  
**C.P. María Teresa Salgado Oviedo**  
Jefa de Unidad de Finanzas y Admon

Con relación a la Participación del Poder Ejecutivo del Estado de Querétaro en el Patrimonio del Instituto de Infraestructura Física Educativa del Estado de Querétaro, al 31 de diciembre de 2019, la totalidad de la Hacienda Pública de la Entidad es la participación del Poder Ejecutivo del Estado de Querétaro.

Bajo protesta de decir verdad declaramos que los Estados financieros y sus notas, son razonablemente correctos y son responsabilidad del emisor.



---

Ing. Vicente Ortega González  
Director General



---

C.P. Miguel Ángel Muñoz Cázares  
Director de Planeación y Admon. de Obra



---

C.P. María Teresa Salgado Oviedo  
Jefa de Unidad de Finanzas y Admón.

**SERVICIOS**  
**DE AUDITORIAS INTEGRALES**  
**Y ASESORIA ADMINISTRATIVA S.C.**



**INSTITUTO DE  
INFRAESTRUCTURA  
FÍSICA EDUCATIVA DEL  
ESTADO DE  
QUERÉTARO**

Estados e información  
presupuestaria dictaminados por  
el año que terminó el 31 de  
diciembre de 2019 e informe de  
los auditores independientes del  
24 de enero de 2020.

Querétaro, Qro., enero 2020.



# **INSTITUTO DE INFRAESTRUCTURA FÍSICA EDUCATIVA DEL ESTADO DE QUERÉTARO**

## **Informe de los auditores independientes y Estados Presupuestarios 2019**

### **Contenido**

- Informe de los auditores independientes.
- Estado analítico de ingresos en su clasificación económica y por fuente de financiamiento.
- Estado analítico del ejercicio del presupuesto de egresos.
  - Clasificación por objeto del gasto (capítulo y concepto).
  - Clasificación económica (por tipo de gasto).
  - Clasificación administrativa.
  - Clasificación funcional (finalidad y función).
- Informe de Endeudamiento Neto.
- Informe de intereses de la deuda.
- Información del gasto por categoría programática.
- Informe de programas y proyectos de inversión.
- Informe de indicadores de resultados.
- Informe de Indicadores de postura fiscal.



## **INFORME DE LOS AUDITORES INDEPENDIENTES**

**AL H. CONSEJO DIRECTIVO  
INSTITUTO DE INFRAESTRUCTURA FÍSICA  
EDUCATIVA DEL ESTADO DE QUERÉTARO  
PRESENTE**

### **Opinión**

Hemos auditado los Estados e información presupuestaria del Instituto de Infraestructura Física Educativa del Estado de Querétaro (la Entidad), correspondientes al ejercicio presupuestario comprendido del 1 de enero al 31 de diciembre de 2019, que comprenden el Estado analítico de ingresos en su clasificación económica y por fuente de financiamiento, Estado analítico del ejercicio del presupuesto de egresos clasificación por objeto del gasto (capítulo y concepto), Estado analítico del ejercicio del presupuesto de egresos clasificación económica (por tipo de gasto), Estado analítico del ejercicio del presupuesto de egresos clasificación administrativa, Estado analítico del ejercicio del presupuesto de egresos clasificación funcional (finalidad y función), Informe de Endeudamiento neto, Informe de intereses de la deuda, Información del gasto por categoría programática, Informe de programas y proyectos de inversión, Informe de indicadores de resultados e Informe de Indicadores de postura fiscal.

En nuestra opinión, los Estados e información presupuestaria adjuntos del Instituto de Infraestructura Física Educativa del Estado de Querétaro, mencionados en el párrafo anterior, están preparados, en todos los aspectos materiales, de conformidad con las disposiciones establecidas en la Ley General de Contabilidad Gubernamental y los documentos normativos contables y lineamientos emitidos por el Consejo Nacional de Armonización Contable (CONAC) para la emisión de información financiera que aplicarán los Entes Públicos incluidos los Postulados Básicos de Contabilidad Gubernamental, así como en la Ley para el Manejo de los Recursos Públicos del Estado de Querétaro.

### **Fundamento de la opinión**

Hemos llevado a cabo nuestra auditoría de conformidad con las Normas Internacionales de Auditoría. Nuestras responsabilidades, de acuerdo con estas normas, se describen con más detalle en la sección "Responsabilidades del auditor para la auditoría de los Estados financieros" de nuestro informe. Somos independientes de la Entidad de conformidad con el Código de Ética Profesional del Instituto Mexicano de Contadores Públicos, A. C. (Código de Ética Profesional), junto con los requerimientos de ética que son aplicables a nuestras auditorías de los Estados financieros en México, y hemos cumplido con las demás responsabilidades de ética de conformidad con esos requerimientos y con el Código de Ética Profesional. Consideramos que la evidencia de auditoría que hemos obtenido proporciona una base suficiente y adecuada para nuestra opinión.





### **Base de preparación contable y utilización de este informe**

Los Estados e información financiera presupuestaria adjuntos, fueron preparados para cumplir con los requerimientos normativos gubernamentales a que está sujeta la Entidad, en su carácter de Entidad Paraestatal del Poder Ejecutivo del Estado de Querétaro, los cuales están preparados de conformidad con los criterios contenidos en el Manual De Contabilidad Gubernamental, las disposiciones relativas a la Ley General De Contabilidad Gubernamental (LGCG) y las normas y metodologías para la emisión de la información financiera y estructura de los Estados financieros básicos del Ente Público y características de sus notas emitidas por el Consejo Nacional de Armonización Contable (CONAC) así como en la Ley para el Manejo de los Recursos Públicos del Estado de Querétaro; consecuentemente, éstos pueden no ser apropiados para otra finalidad. Nuestra opinión no se modifica por esta cuestión.

### **Otra cuestión**

La Administración del Instituto de Infraestructura Física Educativa del Estado de Querétaro ha preparado un juego de Estados financieros al 31 de diciembre de 2019 y por el año que terminó en esa fecha, de conformidad con las disposiciones en materia de información financiera que están establecidas en la Ley General de Contabilidad Gubernamental, sobre los cuales emitimos una opinión sin salvedades con fecha 24 de enero de 2020, conforme a las Normas Internacionales de Auditoría.

### **Responsabilidades de la administración y de los encargados del gobierno de la Entidad sobre los Estados e información financiera presupuestaria**

La Administración es responsable de la preparación de los Estados e información financiera presupuestaria adjuntos de conformidad con las disposiciones relativas a la Ley General de Contabilidad Gubernamental, las normas y metodologías para la emisión de la información financiera y estructura de los Estados financieros básicos del ente público y características de sus notas emitidas por el Consejo Nacional de Armonización Contable (CONAC) y en la Ley para el Manejo de los Recursos Públicos del Estado de Querétaro, y del control interno que la Administración consideró necesario para permitir la preparación de Estados financieros libres de incorrección material debida a fraude o error.

En la preparación de los Estados financieros, la Administración es responsable de la valoración de la capacidad de la Entidad para continuar operando como una entidad en funcionamiento, revelando, en su caso, las cuestiones relativas a la Entidad en funcionamiento y utilizando las bases contables aplicables a una entidad en funcionamiento, a menos que la administración tenga la intención de liquidar la Entidad o cesar sus operaciones, o bien no exista una alternativa realista.

Los encargados del gobierno de la Entidad son responsables de la supervisión del proceso de información financiera presupuestaria de la Entidad.



## **Responsabilidades del auditor sobre la auditoría de los Estados e información financiera presupuestaria**

Nuestros objetivos son obtener una seguridad razonable sobre de que los Estados e información financiera presupuestaria, en su conjunto, se encuentran libres de incorrección material, debido a fraude o error, y emitir un informe de auditoría que contiene nuestra opinión. Seguridad razonable es un alto nivel de seguridad, pero no es una garantía, de que una auditoría realizada de conformidad con las Normas Internacionales de Auditoría siempre detecte una incorrección material cuando existe. Las incorrecciones pueden deberse a fraude o error y son consideradas materiales si individualmente, o en su conjunto, puede preverse razonablemente que influyan en las decisiones económicas que los usuarios hacen basándose en los Estados e información financiera presupuestaria.

Como parte de una auditoría de conformidad con las Normas Internacionales de Auditoría, aplicamos nuestro juicio profesional y mantenemos una actitud de escepticismo profesional durante toda la auditoría. También:

- Identificamos y evaluamos los riesgos de incorrección material en los Estados e información financiera presupuestaria, debida a fraude o error, diseñamos y aplicamos los procedimientos de auditoría para responder a esos riesgos y obtener evidencia de auditoría suficiente y apropiada para obtener una base para nuestra opinión. El riesgo de no detectar una incorrección material debida a fraude es mayor que en el caso de una incorrección material, ya que el fraude puede implicar colusión, falsificación, manifestaciones intencionalmente erróneas, omisiones intencionales o la anulación del control interno.
- Obtenemos conocimiento del control interno importante para la auditoría con el fin de diseñar los procedimientos de auditoría que consideramos adecuados en las circunstancias, y no con la finalidad de expresar una opinión sobre la eficacia del control interno de la entidad.
- Evaluamos lo apropiado de las políticas contables utilizadas y la razonabilidad de las estimaciones contables, así como las revelaciones hechas por la administración de la entidad.
- Concluimos sobre lo apropiado del uso de la administración de las bases contables aplicables a una entidad en funcionamiento y, con base en la evidencia de auditoría obtenida, concluimos sobre si existe o no una incertidumbre importante relacionada con eventos o con condiciones que pueden originar dudas significativas sobre la capacidad de la entidad para continuar como entidad en funcionamiento. Si concluimos que existe una incertidumbre importante, se nos requiere que llamemos la atención en nuestro informe de auditoría sobre la correspondiente información revelada en los Estados financieros o, si dicha revelación es insuficiente, que expresemos una opinión



modificada. Nuestras conclusiones se basan en la evidencia de auditoría obtenida hasta la fecha de nuestro informe. Sin embargo, hechos o condiciones futuras pueden ser causa de que la Entidad deje de ser una entidad en funcionamiento.

Nos comunicamos con los responsables del Gobierno de la Entidad en relación, entre otras cuestiones, con el alcance planeado y el momento de realización de la auditoría y los hallazgos importantes de la auditoría, así como cualquier deficiencia significativa en el control interno que identificamos durante nuestra auditoría.

**SERVICIOS DE AUDITORÍAS INTEGRALES Y  
ASESORÍA ADMINISTRATIVA, S.C.**

**C.P.C. Jorge Alberto Valladares Hernández**  
**Socio Auditor**  
24 de enero de 2020



**Instituto de Infraestructura Física Educativa del Estado de Querétaro**  
**Estado Analítico de Ingresos**  
**Del 1° de enero al 31 de diciembre de 2019**

Rubro de Ingresos	Ingreso					Diferencia
	Estimado	Ampliaciones y Reducciones	Modificado	Devengado	Recaudado	
	(1)	(2)	(3= 1 + 2)	(4)	(5)	
Impuestos	0	0	0	0	0	0
Cuotas y Aportaciones de Seguridad Social	0	0	0	0	0	0
Contribuciones de Mejoras	0	0	0	0	0	0
Derechos	0	0	0	0	0	0
Productos	0	1,281,901	1,281,901	1,281,901	1,281,901	1,281,901
Aprovechamientos	0	0	0	0	0	0
Ingresos por Venta de Bienes, Prestación de Servicios y Otros Ingresos	322,803	901,717	1,224,520	1,224,520	1,224,520	901,717
Participaciones, Aportaciones, Convenios, Incentivos Derivados de la Colaboración Fiscal y Fondos Distintos de Aportaciones	0	0	0	0	0	0
Transferencias, Asignaciones, Subsidios y Subvenciones, y Pensiones y Jubilaciones	23,619,051	439,081,365	462,700,416	426,804,085	426,804,085	403,185,034
Ingresos Derivados de Financiamientos	12,366	-12,366	0	0	0	-12,366
<b>Total</b>	<b>23,954,220</b>	<b>441,252,617</b>	<b>465,206,837</b>	<b>429,310,506</b>	<b>429,310,506</b>	<b>405,356,286</b>
				<b>Ingresos Excedentes</b>		<b>405,356,286</b>

Estado Analítico de Ingresos Por Fuente de Financiamiento	Ingreso					Diferencia
	Estimado	Ampliaciones y Reducciones	Modificado	Devengado	Recaudado	
	(1)	(2)	(3= 1 + 2)	(4)	(5)	
<b>Ingresos del Poder Ejecutivo Federal o Estatal y de los Municipios</b>	0	0	0	0	0	0
Impuestos	0	0	0	0	0	0
Cuotas y Aportaciones de Seguridad Social	0	0	0	0	0	0
Derechos	0	0	0	0	0	0
Productos 1	0	0	0	0	0	0
Aprovechamientos 2	0	0	0	0	0	0
Participaciones, Aportaciones, Convenios, Incentivos Derivados de la Colaboración Fiscal y Fondos Distintos de Aportaciones	0	0	0	0	0	0
Transferencias, Asignaciones, Subsidios y Subvenciones, y Pensiones y Jubilaciones	0	0	0	0	0	0
<b>Ingresos de los Entes Públicos de los Poderes Legislativo y Judicial, de los Órganos Autónomos y del Sector Paraestatal o Paramunicipal, así como de las Empresas Productivas del Estado</b>	<b>23,941,854</b>	<b>441,264,983</b>	<b>465,206,837</b>	<b>429,310,506</b>	<b>429,310,506</b>	<b>405,368,652</b>
Cuotas y Aportaciones de Seguridad Social	0	0	0	0	0	0
Productos 1	0	1,281,901	1,281,901	1,281,901	1,281,901	1,281,901
Ingresos por Venta de Bienes, Prestación de Servicios y Otros Ingresos 3	322,803	901,717	1,224,520	1,224,520	1,224,520	901,717
Transferencias, Asignaciones, Subsidios y Subvenciones, y Pensiones y Jubilaciones	23,619,051	439,081,365	462,700,416	426,804,085	426,804,085	403,185,034
<b>Ingresos derivados de financiamiento</b>	<b>12,366</b>	<b>-12,366</b>	<b>0</b>	<b>0</b>	<b>0</b>	<b>-12,366</b>
Ingresos Derivados de Financiamientos (Nota 1)	12,366	-12,366	0	0	0	-12,366
<b>Total</b>	<b>23,954,220</b>	<b>441,252,617</b>	<b>465,206,837</b>	<b>429,310,506</b>	<b>429,310,506</b>	<b>405,356,286</b>
				<b>Ingresos Excedentes</b>		<b>405,356,286</b>

<sup>1</sup> Incluye intereses que generan las cuentas bancarias de los entes públicos en productos.

<sup>2</sup> Incluye donativos en efectivo del Poder Ejecutivo, entre otros aprovechamientos.

<sup>3</sup> Se refiere a los ingresos propios obtenidos por los Poderes Legislativo y Judicial, los Órganos Autónomos y las entidades de la administración pública paraestatal y paramunicipal, por sus actividades diversas no inherentes a su operación que generan recursos y que no sean ingresos por venta de bienes o prestación de servicios, tales como donativos en efectivo, entre otros.

Nota 1: Correspondiente al financiamiento propio del ejercicio 2018, aprobado y publicado en 2019, mismo que se redujo derivado de que no quedó disponible al cierre del 2018.

Ing. Victoria Ortega González  
 Directora General

C.P. Miguel Ángel Muñoz Cáceres  
 Director de Planeación y Admon. de Obra

C.P. María Teresa Salgado Oviedo  
 Jefa de Unidades de Finanzas y Admon.



**Instituto de Infraestructura Física Educativa del Estado de Coahuila**  
**Estado Analítico del Ejercicio del Presupuesto de Egresos**  
**Clasificación por Objeto del Gasto (Concepto y Concepto)**  
**Del 1° de enero al 31 de diciembre de 2019**

Concepto	Egresos					Subejercicio
	Aprobado	Ampliaciones/Reducciones	Modificado	Devengado	Pagado	
	1	2	3=(1+2)	4	5	
<b>Servicios Personales</b>	<b>19,541,973</b>	<b>0</b>	<b>19,541,973</b>	<b>19,496,367</b>	<b>19,496,367</b>	<b>45,908</b>
Remuneraciones al Personal de Carácter Permanente	9,642,386	-203,448	9,438,938	9,427,694	9,427,694	11,245
Remuneraciones al Personal de Carácter Transitorio	3,142,461	567,197	3,709,658	3,709,658	3,709,658	0
Remuneraciones Adicionales y Especiales	2,553,141	30,533,85	2,522,607	2,517,555	2,517,555	5,062
Seguridad Social	1,700,208	-61,463,66	1,638,744	1,609,434	1,609,434	29,311
Otras Prestaciones Sociales y Económicas	1,746,728	495,300,03	2,232,028	2,232,028	2,232,028	0
Previsiones	757,051	-757,051,00	0	0	0	0
Pago de Estímulos a Servidores Públicos	0	0	0	0	0	0
<b>Materiales y Suministros</b>	<b>775,932</b>	<b>473,278</b>	<b>1,249,210</b>	<b>1,248,210</b>	<b>1,248,210</b>	<b>0</b>
Materiales de Administración Emisión de Documentos y Artículos	149,618	90,511	240,127	240,127	240,127	0
Alimentos y Utensilios	31,000	24,196	55,196	55,196	55,196	0
Materiales Primas y Materiales de Producción y Comercialización	0	0	0	0	0	0
Materiales y Artículos de Construcción y de Reparación	15,724	-7,372	8,352	8,352	8,352	0
Productos Químicos, Farmacéuticos y de Laboratorio	1,757	-1,158	599	599	599	0
Combustibles, Lubricantes y Aditivos	427,490	297,083	724,573	724,573	724,573	0
Vestuario, Blancos, Prendas de Protección y Artículos Deportivos	100,000	-18,144	81,856	81,856	81,856	0
Materiales y Suministros Para Seguridad	0	0	0	0	0	0
Herramientas, Rafaciones y Accesorios Menores	50,345	88,173	138,518	138,518	138,518	0
<b>Servicios Generales</b>	<b>3,182,870</b>	<b>1,751,282</b>	<b>4,934,152</b>	<b>4,830,020</b>	<b>4,830,020</b>	<b>283,932</b>
Servicios Básicos	374,400	15,763	390,163	384,164	384,164	6,000
Servicios de Arrendamiento	80,000	-64,396	15,604	15,605	15,605	0
Servicios Profesionales, Científicos, Técnicos y Otros Servicios	942,082	1,734,095	2,676,177	2,549,751	2,549,751	126,440
Servicios Financieros, Bancarios y Comerciales	127,601	13,747	141,348	141,339	141,339	9
Servicios de Instalación, Reparación, Mantenimiento y Conservación	837,211	-622,462	214,749	214,749	214,749	0
Servicios de Comunicación Pública y Publicidad	0	0	0	0	0	0
Servicios de Traducción y Vídeos	163,000	-21,912	141,088	141,068	141,068	0
Servicios Oficiales	138,366	80,014	218,380	75,895	75,895	151,484
Otros Servicios Generales	500,000	607,425	1,107,425	1,107,425	1,107,425	0
<b>Transferencias, Asignaciones, Subsidios y Otras Ayudas</b>	<b>0</b>	<b>0</b>	<b>0</b>	<b>0</b>	<b>0</b>	<b>0</b>
Transferencias Internas y Asignaciones al Sector Público	0	0	0	0	0	0
Transferencias al Resto del Sector Público	0	0	0	0	0	0
Subsidios y Subvenciones	0	0	0	0	0	0
Ayudas Sociales	0	0	0	0	0	0
Pensiones y Jubilaciones	0	0	0	0	0	0
Transferencias a Fideicomisos, Mandatos y Otros Análogos	0	0	0	0	0	0
Transferencias a la Seguridad Social	0	0	0	0	0	0
Donativos	0	0	0	0	0	0
Transferencias al Externo	0	0	0	0	0	0
<b>Bienes Muebles, Inmuebles e Intangibles</b>	<b>473,843</b>	<b>-186,157</b>	<b>307,687</b>	<b>307,487</b>	<b>307,487</b>	<b>0</b>
Mobiliario y Equipo de Administración	54,800	-48,810	5,990	5,990	5,990	0
Mobiliario y Equipo Educativo y Recreativo	0	0	0	0	0	0
Equipo e Instrumental Médico y de Laboratorio	0	0	0	0	0	0
Vehículos y Equipo de Transporte	0	0	0	0	0	0
Equipo de Defensa y Seguridad	0	0	0	0	0	0
Maquinaria, Otros Equipos y Herramientas	0	0	0	0	0	0
Activos Biológicos	0	0	0	0	0	0
Bienes Inmuebles	0	0	0	0	0	0
Activos Intangibles	418,843	-117,347	301,497	301,497	301,497	0
<b>Inversión Pública</b>	<b>0</b>	<b>453,554,185</b>	<b>453,554,185</b>	<b>388,361,804</b>	<b>372,577,752</b>	<b>85,192,381</b>
Obras Públicas en Bienes de Dominio Público	0	453,554,185	453,554,185	388,361,804	372,577,752	65,192,381
Obras Públicas en Bienes Propios	0	0	0	0	0	0
Proyectos Productivos y Acciones de Fomento	0	0	0	0	0	0
<b>Inversiones Financieras y Otras Provisiones</b>	<b>0</b>	<b>0</b>	<b>0</b>	<b>0</b>	<b>0</b>	<b>0</b>
Inversiones Para el Fomento de Actividades Productivas	0	0	0	0	0	0
Asociaciones y Participaciones de Capital	0	0	0	0	0	0
Compra de Títulos y Valores	0	0	0	0	0	0
Concesión de Préstamos	0	0	0	0	0	0
Inversiones en Fideicomisos, Mandatos y Otros Análogos	0	0	0	0	0	0
Otras Inversiones Financieras	0	0	0	0	0	0
Provisiones para Contingencias y Otras Erogaciones Especiales	0	0	0	0	0	0
<b>Participaciones y Aportaciones</b>	<b>0</b>	<b>0</b>	<b>0</b>	<b>0</b>	<b>0</b>	<b>0</b>
Participaciones	0	0	0	0	0	0
Aportaciones	0	0	0	0	0	0
Convenios	0	0	0	0	0	0
<b>Deuda Pública</b>	<b>0</b>	<b>50,995,900</b>	<b>50,995,900</b>	<b>50,995,900</b>	<b>50,995,900</b>	<b>0</b>
Amortización de la Deuda Pública	0	0	0	0	0	0
Intereses de la Deuda Pública	0	0	0	0	0	0
Comisiones de la Deuda Pública	0	0	0	0	0	0
Gastos de la Deuda Pública	0	0	0	0	0	0
Costo por Coberturas	0	0	0	0	0	0
Apoyos Financieros	0	0	0	0	0	0
Adjudos de Ejercicios Fiscales Anteriores (Adjudos)	0	50,995,900	50,995,900	50,995,900	50,995,900	0
<b>Total del Gasto</b>	<b>23,954,220</b>	<b>506,608,489</b>	<b>530,562,709</b>	<b>465,040,787</b>	<b>449,256,735</b>	<b>65,521,921</b>

Ing. Victoria Ortega González  
 Director General

C.P. Nélida Angeli Muñoz Cázares  
 Directora de Planeación y Administración  
 de Obras

C.P. María Teresa Salgado Oviedo  
 Jefa de Unidad de Finanzas y Administración

**Estado Analítico del Ejercicio del Presupuesto de Egresos**  
**Clasificación Económica (por Tipo de Gasto)**  
**Del 1° de enero al 31 de diciembre de 2019**

Concepto	Egresos					
	Aprobado	Ampliaciones/ (Reducciones)	Modificado	Devengado	Pagado	Subejercicio
	1	2	3 = (1 + 2)	4	5	6 = (3 - 4)
Gasto Corriente	23,954,220	2,058,404	26,012,624	25,683,084	25,683,084	329,540
Gasto de Capital	0	453,554,185	453,554,185	388,361,804	372,577,752	65,192,381
Amortización de la Deuda y Disminución de Pasivos	0	50,995,900	50,995,900	50,995,900	50,995,900	0
Pensiones y Jubilaciones	0	0	0	0	0	0
Participaciones	0	0	0	0	0	0
<b>Total del Gasto</b>	<b>23,954,220</b>	<b>506,608,489</b>	<b>530,562,709</b>	<b>465,040,787</b>	<b>449,256,735</b>	<b>65,521,921</b>

Ing. Vicente Ortega González  
 Director General

C.P. Miguel Ángel Muñoz Cárdenas  
 Director de Planeación y Admon. de  
 Obra

C.P. María Teresa Salgado Oviedo  
 Jefa de Unidad de Finanzas y Admon

SECRETARÍA DE ECONOMÍA



**Instituto de Infraestructura Física Educativa del Estado de Querétaro**  
**Estado Analítico del Ejercicio del Presupuesto de Egresos**  
**Clasificación Administrativa**  
**Del 1° de enero al 31 de diciembre de 2019**

Concepto	Egresos					
	Aprobado 1	Ampliaciones/ (Reducciones) 2	Modificado 3 = (1 + 2)	Devengado 4	Pagado 5	Subejercicio 6 = (3 - 4)
PE50. INSTITUTO DE INFRAESTRUCTURA FÍSICA EDUCATIVA DEL ESTADO DE QUERÉTARO (IIFEQ)	23,954,220	506,608,489	530,562,709	465,040,787	449,256,735	65,521,921
<b>Total del Gasto</b>	<b>23,954,220</b>	<b>506,608,489</b>	<b>530,562,709</b>	<b>465,040,787</b>	<b>449,256,735</b>	<b>65,521,921</b>

Ing. Mónica González  
 Directora General


C.P. Miguel Muñoz Cordero  
 Director de Planeación y Control de  
 Obra

C.P. María Teresa Salgado Oviedo  
 Jefa de Unidad de Finanzas y Admon

Concepto	Egresos					Subejercicio
	Aprobado	Ampliaciones/ (Reducciones)	Modificado	Devengado	Pagado	
	1	2	3 = (1 + 2)	4	5	
1.1.1.1.1 Poder Ejecutivo	23,954,220	506,608,489	530,562,709	465,040,787	449,256,735	65,521,921
1.1.1.1.2 Poder Legislativo	0	0	0	0	0	0
1.1.1.1.3 Poder Judicial	0	0	0	0	0	0
1.1.1.1.4 Órganos Autónomos	0	0	0	0	0	0
<b>Total del Gasto</b>	<b>23,954,220</b>	<b>506,608,489</b>	<b>530,562,709</b>	<b>465,040,787</b>	<b>449,256,735</b>	<b>65,521,921</b>



**Gobierno Estatal de Instituto de Infraestructura Física Educativa del Estado de Querétaro**  
**Estado Analítico del Ejercicio del Presupuesto de Egresos**  
**Clasificación Administrativa**  
**Del 1° de enero al 31 de diciembre de 2019**

  
 Miguel Ángel Muñoz Álvarez  
 Director General

  
 C.P. Miguel Ángel Muñoz Álvarez  
 Director de Planeación y Admón de  
 OTRA

  
 C.P. Margarit Ferrás Salgado Orvedo  
 Jefe de Unidad de Finanzas y Admon




**Sector Paraestatal del Gobierno Estatal de Instituto de Infraestructura Física Educativa del Estado de Querétaro**  
**Estado Analítico del Ejercicio del Presupuesto de Egresos**  
**Clasificación Administrativa**  
**Del 1° de enero al 31 de diciembre de 2019.**

Concepto	Egresos					
	Aprobado 1	Ampliaciones/ (Reducciones) 2	Modificado 3 = (1 + 2)	Devengado 4	Pagado 5	Subejercido 6 = (3 - 4)
1.1.1.2.0 Entidades Paraestatales y Fideicomisos No Empresariales y No Financieros	23,954,220	506,608,489	530,562,709	465,040,787	449,256,735	65,521,921
1.1.1.3.0 Instituciones Públicas de la Seguridad Social	0	0	0	0	0	0
1.1.2.0.0 Entidades Paraestatales Empresariales No Financieras con Participación Estatal Mayoritaria	0	0	0	0	0	0
1.1.2.0.0 Fideicomisos Empresariales No Financieros con Participación Estatal Mayoritaria	0	0	0	0	0	0
1.2.0.0 Entidades Paraestatales Empresariales Financieras Monetarias con Participación Estatal Mayoritaria	0	0	0	0	0	0
1.2.3.0.0 Entidades Paraestatales Financieras No Monetarias con Participación Estatal Mayoritaria	0	0	0	0	0	0
1.2.4.0.0 Fideicomisos Financieros Públicos con Participación Estatal Mayoritaria	0	0	0	0	0	0

<b>Total del Gasto</b>	23,954,220	506,608,489	530,562,709	465,040,787	449,256,735	65,521,921
------------------------	------------	-------------	-------------	-------------	-------------	------------

  
 Ing. Vicenti Ontepe González  
 Director General

  
 C.P. Miguel Ángel Muñoz Cázarez  
 Director de Planeación y Admon. de Ojra

  
 C.P. María Teresa Salgado Oviedo  
 Jefa de Unidad de Finanzas y Admon



**Instituto de Infraestructura Física Educativa del Estado de Querétaro**  
**Estado Analítico del Ejercicio del Presupuesto de Egresos**  
**Clasificación Funcional (Finalidad y Función)**  
**Del 1° de enero al 31 de diciembre de 2019**

Concepto	Egresos					Subejercicio 6 = (3-4)
	Aprobado 1	Ampliaciones/ (Reducciones) 2	Modificado 3 = (1+2)	Devengado 4	Pagado 5	
<b>1 Gobierno</b>	0	0	0	0	0	0
11 Legislación	0	0	0	0	0	0
12 Justicia	0	0	0	0	0	0
13 Coordinación de la Política de Gobierno	0	0	0	0	0	0
14 Relaciones Exteriores	0	0	0	0	0	0
15 Asuntos Financieros y Hacendarios	0	0	0	0	0	0
16 Seguridad Nacional	0	0	0	0	0	0
17 Asuntos de Orden Público y de Seguridad Interior	0	0	0	0	0	0
18 Otros Servicios Generales	0	0	0	0	0	0
<b>2 Desarrollo Social</b>	23,954,220	455,612,589	479,566,809	414,044,888	398,260,835	65,521,921
21 Protección Ambiental	0	0	0	0	0	0
22 Vivienda y Servicios a la Comunidad	0	0	0	0	0	0
23 Salud	0	0	0	0	0	0
24 Recreación, Cultura y Otras Manifestaciones Sociales	0	0	0	0	0	0
25 Educación	23,954,220	455,612,589	479,566,809	414,044,888	398,260,835	65,521,921
26 Protección Social	0	0	0	0	0	0
27 Otros Asuntos Sociales	0	0	0	0	0	0
<b>3 Desarrollo Económico</b>	0	0	0	0	0	0
31 Asuntos Económicos, Comerciales y Laborales en General	0	0	0	0	0	0
32 Agropecuaria, Silvicultura, Pesca y Caza	0	0	0	0	0	0
33 Combustibles y Energía	0	0	0	0	0	0
34 Minería, Manufacturas y Construcción	0	0	0	0	0	0
35 Transporte	0	0	0	0	0	0
36 Comunicaciones	0	0	0	0	0	0
37 Turismo	0	0	0	0	0	0
38 Ciencia, Tecnología e Innovación	0	0	0	0	0	0
39 Otras Industrias y Otros Asuntos Económicos	0	0	0	0	0	0
<b>4 Otras no Clasificadas en Funciones Anteriores</b>	0	50,995,900	50,995,900	50,995,900	50,995,900	0
41 Transacciones de la Deuda Pública / Costo Financiero de la Deuda	0	0	0	0	0	0
42 Transferencias, Participaciones y Aportaciones entre Diferentes Niveles y Órganos de Gobierno	0	0	0	0	0	0
43 Saneamiento del Sistema Financiero	0	0	0	0	0	0
44 Adeudos de Ejercicios Fiscales Anteriores	0	50,995,900	50,995,900	50,995,900	50,995,900	0
<b>Total del Gasto</b>	<b>23,954,220</b>	<b>506,608,489</b>	<b>530,562,709</b>	<b>465,040,787</b>	<b>449,256,735</b>	<b>65,521,921</b>

  
 Ing. Victoria Ortega González  
 Director General

  
 C.P. Miguel Ángel Muñoz Torres  
 Director de Planeación y Amon de

  
 C.P. María Teresa Salgado Oviedo  
 Jefa de Unidad de Finanzas y Admon



**Instituto de Infraestructura Física Educativa del Estado de Querétaro**

INSTITUTO DE INFRAESTRUCTURA FÍSICA  
EDUCATIVA DEL ESTADO DE QUERÉTARO

**Endeudamiento Neto**

Del 1° de enero al 31 de diciembre de 2019.

Identificación de Crédito o Instrumento	Contratación/Colocación		Amortización		Endeudamiento Neto C=A-B
	A		B		
<b>Créditos Bancarios</b>					
Sin información que manifestar					
Total Créditos Bancarios					
<b>Otros Instrumentos de Deuda</b>					
Sin información que manifestar					
Total Otros Instrumentos de Deuda					
<b>TOTAL</b>					



Ing. Vicente Ortega González  
Director General



C.P. Miguel Ángel Márquez Cázares  
Director de Planeación y Admon de  
Obras



C.P. María Teresa Salgado Oviedo  
Jefe de Unidad de Finanzas y Admon



**Instituto de Infraestructura Física Educativa del Estado de Querétaro**  
**Intereses de la Deuda**  
**Del 1° de enero al 31 de diciembre de 2019.**

Identificación de Crédito o Instrumento	Devengado	Pagado
<b>Créditos Bancarios</b>		
Sin información que manifestar		
Total de Intereses de Créditos Bancarios		
<b>Otros Instrumentos de Deuda</b>		
Sin información que manifestar		
Total de Intereses de Otros Instrumentos de Deuda		
<b>TOTAL</b>		

  
Ing. Nicolle Ortega González  
Director General

  
C.P. Miguel Ángel Muñoz Zayas  
Director de Planeación, Admon. de  
Otra

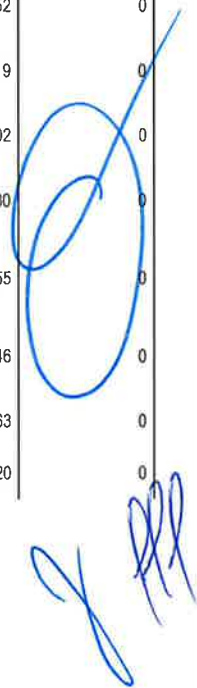
  
C.P. María Teresa Soriano Oviedo  
Jefe de Unidad de Finanzas y Admon.



Concepto	Egresos					Subejercicio	
	Aprobado	Ampliaciones/ (Reducciones)	Modificado	Devengado	Pagado		
	1	2	3 = (1 + 2)	4	5		6 = (3 - 4)
PEC	PROGRAMA GASTO CORRIENTE E100	0	446,732	446,732	440,733	440,733	6,000
PEO17264	2017-11F-136 CONSTR. MURO CONT. TELE SEC ESCUDO NAL.	0	10,013	10,013	10,013	10,013	0
PEO18	PROGRAMA OBRA 2018	0	364,098	364,098	280,560	280,560	83,538
PEO18087	OBRA	0	3,425,020	3,425,020	3,425,020	3,425,020	0
PEO18088	PEO18088; 2018-IIF-064; ADAPTACION DE GIMNASIO AUDITORIO,	0	4,945,208	4,945,208	4,945,208	4,945,208	0
PEO18090	PEO 18090; OBRA 2018-IIF-084; REHABILITACIÓN INTEGRAL EN LA PRIMARIA BENITO JUAREZ	0	1,795,601	1,795,601	1,795,601	1,795,601	0
PEO18091	PEO 18091; OBRA REHABILITACION EN LA PRIMARIA ESTEFANIA CASTAÑEDA EN SAN ANTONIO LA GALERA	0	2,927,694	2,927,694	2,927,694	2,927,694	0
PEO18092	PEO 18092; OBRA 2018-01123; BARRA Y REHABILITACIÓN EN LA PRIMARIA BENITO JUAREZ EN EL GRANJERO HUIMILPAN	0	2,667,549	2,667,549	2,667,549	2,667,549	0
PEO18095	PEO 18095; OBRA 2018-01124; TECHUMBRE Y ANDADORES EN LA PRIMARIA LIC ADOLFO MATEOS EN LOS BORDOS	0	2,148,011	2,148,011	2,148,011	2,148,011	0
PEO18096	PEO 18-096; OBRA 2018-01120; TECHUMBRE MODULO DE SERVICIOS SANITARIOS Y REHABILITACION EN LA PRIMARIA VALENTIN GOMEZ FARIAS	0	2,712,451	2,712,451	2,712,451	2,712,451	0
PEO18099	PEO18099; OBRA 2018-IIF-083; CONSTRUCCIÓN DE CUBIERTA Y RECONSTRUCCIÓN DE ACCESO Y ANDADORES EN LA SECUNDARIA TECNICA MARTIN GONZALEZ VAZQUEZ	0	1,270,165	1,270,165	1,270,165	1,270,165	0
PEO18109	PEO 18-109; OBRA 2018-IIF-081; CONSTRUCCIÓN DE ESTACIONAMIENTO, PLAZA CIVICA Y REHABILITACIÓN EN LA PRIMARIA BICENTENARIO DE LA INDEPENDENCIA	0	3,078,622	3,078,622	3,078,622	3,078,622	0
PEO18111	PEO 18-111; OBRA 2018-01129; REHABILITACIÓN INTEGRAL EN LA PRIMARIA EMILIANO ZAPATA EN EL ZORRILLO HUIMILPAN QRO	0	2,170,929	2,170,929	2,170,929	2,170,929	0
PEO18112	PEO 18112; OBRA 2018-01131; CONSTRUCCIÓN DE BARRA PERIMETRAL Y REHABILITACIÓN INTEGRAL, EN EL PREESCOLAR EFRAIN HUERTA, EN SAN JOSE ITHO, AMEALCO DE BONFIL, QRO.	0	1,626,616	1,626,616	1,626,616	1,626,616	0
PEO18116	PEO18116; OBRA 2018-01132; CONSTRUCCION DE AULA DE MEDIOS Y REHABILITACIÓN EN EL JARDIN DE NIÑOS FRAY JUAN DE ZUMARRAGA EN SANTA CRUZ EL MARQUES	0	2,638,865	2,638,865	2,638,865	2,638,865	0
PEO18118	PEO 18-118; OBRA 2018-01130; REHABILITACIÓN INTEGRAL EN LA PRIMARIA JOSE MARIA MORELOS Y PAVON EN FRAC. HACIENDA LA CRUZ EL MARQUES	0	2,015,795	2,015,795	2,015,795	2,015,795	0
PEO18123	PEO 18123; OBRA 2018-IIF-082; CONSTRUCCIÓN DE TECHUMBRE Y REHABILITACIÓN EN LA TELESECUNDARIA JUAN ÁLVAREZ	0	2,887,038	2,887,038	2,887,038	2,887,038	0
PEO18125	PEO 18-125; OBRA DENOMINADA CONSTRUCCION DE CANCHA DE FUTBOL Y REHABILITACIÓN DE BAÑOS, EN LA SEC TEC 25 EPIGENIO GONZÁLEZ, COL. BOLAÑOS, QUERÉTARO. CONTRATO 19EIFEQ-COPLP-015-015, RECURSO ESTADAL (CFO 02P ISM 2018-2)	0	3,279,158	3,279,158	3,279,158	3,279,158	0
PEO18132	2018-IIF-043 CONST. DE TECHUMBRE PZA. CIVICA JN TIRSO DE MOLINA	0	18,710	18,710	18,710	18,710	0
PEO18143	PEO 18143; OBRA 2018-01121; CONSTRUCCION DE DOS AULAS DIDACTICAS EN LA TELE SECUNDARIA RAFAEL AYALA EVCHAVARRI	0	1,623,058	1,623,058	1,623,058	1,623,058	0
PEO18145	PEO 18-145; OBRA 2018-01122; CONSTRUCCION DE UN AULA DIDACTICA Y ANEXO DE BAÑOS EN LA SECUNDARIA GENERAL JESUS ROMERO FLORES	0	2,567,291	2,567,291	2,567,291	2,567,291	0
PEO18157	PEO 18157; OBRA 2018-01125; CONSTRUCCION DE UN AULA DIDACTICA EN LA PRIMARIA PROF. RAFAEL ROSAS ROSAINS EN EL SAUCILLO COLON	0	661,699	661,699	661,699	661,699	0
PEO18160	PEO 18-160; OBRA 2018-01126; CONSTRUCCION DE DOS AULAS EN LA TELESECUNDARIA LUIS VEGA Y MONRY EN SANTIAGO DE QUERETARO	0	1,627,294	1,627,294	1,627,294	1,627,294	0
PEO18178	PEO 18178; OBRA 2018-01127	0	1,252,427	1,252,427	1,252,427	1,252,427	0
PEO18183	PEO 18-183; 2018-IIF-056; COMPLEMENTOS DE REHABILITACIÓN	0	600,957	600,957	600,957	600,957	0
PEO18193	PEO 18-193 OBRA 2108-IIF-045 CONSTRUCCION DE TALLER MECANICO	0	992,199	992,199	992,199	992,199	0
PEO18201	PEO 18-201; 2018-IIF-055; PROYECTO EJECUTIVO DE CAFETERIA ESTUDIANTIL UNIVERSITARIA	0	3,311,662	3,311,662	3,311,662	3,311,662	0

Concepto	Egresos					Subejercicio	
	Aprobado	Ampliaciones/ (Reducciones)	Modificado	Devengado	Pagado		
	1	2	3 = (1 + 2)	4	5		6 = (3 - 4)
PEO18203	PEO 18-203; 2018-IIF-059; CONSTRUCCIÓN DE LABORATORIO MULTIDISCIPLINARIO	0	1,979,229	1,979,229	1,979,229	1,979,229	0
PEO18207	PEO18207; 2018-IIF-063; CONSTRUCCIÓN, EQUIPAMIENTO DE TALLER DE COMPUTO, LABORATORIO MULTIFUNCIONAL, TECHUMBRE ESTRUCTURADA EN PLAZA CIVICA Y BARDA PERIMETRAL, EN LA SEC. GRA, REFORMA AGRARIA	0	5,314,966	5,314,966	5,314,966	5,314,966	0
PEO18210	PEO 18210; OBRA 2018-IIF-066; CONSTRUCCIÓN DE TECHUMBRE CANCHA DE FUTBOL 5 Y REHABILITACIÓN GENERAL, EN LA PRIMARIA "16 DE SEPTIEMBRE"	0	5,026,830	5,026,830	5,026,830	5,026,830	0
PEO18214	PEO18214; OBRA 2018-IIF-067; CONSTRUCCIÓN DE AUDITORIO CULTURAL Y DEPORTIVO, EN LA SECUNDARIA GENERAL "ARQUELES VELA" COL. LOMAS DE SAN PEDRITO PEÑUELAS	0	11,841,364	11,841,364	11,841,364	11,841,364	0
PEO18215	PEO 18-215; OBRA 2018-00981; COMPLEMENTOS DE REHABILITACIÓN EN LA PRIMARIA LEYES DE REFORMA EN SAN JOSE TEPUZAS HUIMILPAN	0	1,315,085	1,315,085	1,315,085	1,315,085	0
PEO18218	PEO 18-218; OBRA 218-IIF-074; MEJORAMIENTO DE INFRAESTRUCTURAPARA ATENCIÓN A PERSONAS CON DISCAPACIADAD EN LA UNIVERSIDAD POLITECNICA	0	298,062	298,062	298,062	298,062	0
PEO18220	PEO 1220; OBRA 18-EIFEQ-COPLP-116-170	0	1,232,879	1,232,879	1,232,879	1,232,879	0
PEO18221	PEO 18221; OBRA 2018-IIF-076; REHABILITACION EN LA TELESECUNDARIA "MANUEL GUTIERREZ NAJERA" LOC. LA ESPERANZA, MUNICIPIO CADEREYTA DE MONTES	0	79,518	79,518	79,518	79,518	0
PEO18229	PEO 18229; OBRA 2018-01050; REHABILITACIÓN GENERAL EN EL JARDIN DE NIÑOS CORREGIDORA QUERETARO	0	766,468	766,468	766,468	766,468	0
PEO18230	PEO 18230; OBRA 2018-01051; CONSTRUCCIÓN DE PORTICO DE ACCESO CON TECHUMBRE Y OBRA EXTERIOR EN EL JARDIN DE NIÑOS FRANCISCO PALOU, EN JALPAN DE SERRA	0	429,319	429,319	429,319	429,319	0
PEO18231	PEO 18-231; OBRA 2018-01054; REHABILITACIÓN DE SERVICIOS SANITARIOS, RECONSTRUCCION DE BARDA Y OBRA EXTERIOR EN EL JARDIN DE NIÑOS FRAY JUNIPERO SERRA, EN JALPAN DE SERRA,	0	560,304	560,304	560,304	560,304	0
PEO18232	PEO 18-232; OBRA 2018-01063; CONSTRUCCION DE AULA, BAÑOS Y CISTERNA PREFABRICADA EN EL JARDIN DE NIÑOS MARGARITA GÓMEZ PALACIO, EN LA LOC. PIEDRAS ANCHAS, JALPAN DE SERRA, QRO	0	1,546,496	1,546,496	1,546,496	1,546,496	0
PEO18233	PEO 18233; OBRA 2018-01053; CAMBIO DE CUBIERTA ADECUACIÓN ELECTRICA Y PINTURA EN ESTRUCTURA METALICA EN EL JARDIN DE NIÑOS MARGARITA MAZA DE JUAREZ EN ARROYO SECO	0	237,355	237,355	237,355	237,355	0
PEO18234	PEO 18234; OBRA 2018-01049; REHABILITACIÓN ELÉCTRICA CONSTRUCCIÓN DE CISTERNA Y REHABILITACIÓN DE BAÑOS EN LA PRIMARIA DOCE DE OCTUBRE EN EL AGUACATE ARROYO SECO	0	1,008,892	1,008,892	1,008,892	1,008,892	0
PEO18235	PEO 18-235; OBRA 2018-01052; CONSTRUCCION DE SANITARIOS Y CAMBIO DE TECHUMBRE EN AULA, EN LA PRIMARIA GENERAL LAZARO CARDENAS, EN AYUTLA, ARROYO SECO	0	999,850	999,850	999,850	999,850	0
PEO18236	PEO 18-236; OBRA 2018-IIF-085; SUSTITUCIÓN DE TECHOS DE LÁMINA Y REHABILITACIÓN, EN LA PRIMARIA RENACIMIENTO	0	1,994,815	1,994,815	1,994,815	1,994,815	0
PEO18237	PEO 18-237 OBRA 2019-00360 TERMINACION DE AUDITORIO EN EL INSTITUTO TECNOLOGICO DE SAN JAUN DEL RIO.	0	18,882,391	18,882,391	9,568,860	9,568,860	9,313,531
PEO18242	PEO 18-242, OBRA 2019-00377, REHABILITACIÓN DE CANCELERÍA, SALA DE MAESTROS, CANCHAS DE USOS MÚLTIPLES, Y RECONSTRUCCIÓN DE AULA DE DANZA, EN EL COBAQ NO. 3 CORREGIDORA, EN SAN JOSÉ DE LOS OLVERA, CORREGIDORA, QRO. (PEO: 18-242)	0	6,566,075	6,566,075	6,566,075	6,566,075	0
PEO18243	PEO 18-243; OBRA 2018-01076; REHABILITACIÓN DE BARDA EN EL CENTRO DE ESTUDIOS TECNOLOGICOS INDUSTRIAL Y DE SERVICIOS	0	384,962	384,962	384,962	384,962	0
PEO18246	2018-IIF-093 COLOCACION DE ARCOTECHO, EN EL CENTRO DE ASISTENCIA SOCIAL CARMELITA BALLESTEROS	0	1,063,034	1,063,034	1,063,034	1,063,034	0
PEO18251	PEO 18251; OBRA 2018-IIF-098; PINTURA Y OBRA EXTERIOR EN LA PRIMARIA "LORENZO DE LA PARRA"	0	200,970	200,970	200,970	200,970	0
PEO18252	PEO 18252; OBRA 2018-IIF-100; TRABAJOS COMPLEMENTARIOS EN LA PRIMARIA "MELCHOR OCAMPO" JURICA PUEBLO	0	265,731	265,731	265,731	265,731	0

Concepto	Egresos					Subejercicio	
	Aprobado	Ampliaciones/ (Reducciones)	Modificado	Devengado	Pagado		
	1	2	3 = (1 + 2)	4	5		6 = (3 - 4)
PEO18262	PEO 18-262; OBRA 2018-IIF-102; ADQUISICION DE EQUIPO DE COMPUTO PARA LA UNIDAD DE SERVICIOS PARA LA EDUCACION BASICA	0	4,716,356	4,716,356	4,716,356	4,716,356	0
PEO18263	PEO 18-263; OBRA 2018-IIF-103; ADQUISICION DE MOBILIARIO PARA LA UNIDAD DE SERVICIOS PARA LA EDUCACION BASICA EN EL ESTADO DE QUERETARO	0	1,354,863	1,354,863	1,354,863	1,354,863	0
PEO18265	PEO 18-265; OBRA 2018-IIF-105; ADQUISICION DE EQUIPO DE COMPUTO PARA LE COLEGIO DE ESTUDIOS CIENTIFICOS Y TECNOLOGICOS	0	320,161	320,161	320,161	320,161	0
PEO18266	PEO 18-266; OBRA 2018-IIF-106; ADQUISICION DE EQUIPO DE COMPUTO PARA EL COLEGIO DE BACHILLERES DEL ESTADO DE QUERETARO	0	320,161	320,161	320,161	320,161	0
PEO18267	PEO 18-267; OBRA 2018-IIF-107; CONSTRUCCION DE OBRA EXTERIOR EN LA PRIMARIA "JULUAN ADAME ALATORRE"	0	643,634	643,634	643,634	643,634	0
PEO18270	PEO 18-270; OBRA 2018-IIF-109; ADQUISICION DE MOBILIARIO PARA LA UNIDAD DE SERVICIOS PARA LA EDUCACION BASICA EN EL ESTADO DE QUERETARO	0	2,149,547	2,149,547	2,149,547	2,149,547	0
19	PROGRAMA OBRA 2019	0	57,575,987	57,575,987	50,150,892	50,150,892	7,425,095
PEO19004	PEO 19004; OBRA 2019-IIF-005; TECHUMBRE Y REHABILITACIÓN GENERAL, EN LA PRIMARIA "SOR JUANA INÉS DE LA CRUZ" LOC. LA NUEVA JOYA, MPIO HUIMILPAN	0	1,686,759	1,686,759	1,686,759	1,686,759	0
PEO19006	PEO 19-006; OBRA 2019-IIF-006; CONSTRUCCIÓN DE CANCHA DE USOS MULTIPLES Y CONSTRUCCIÓN DE MODULO DE BAÑOS, EN LA PRIMARIA "ROBERTO RUIZ OBREGÓN" LOC. SORIANO, EL CERRITO MPIO. COLÓN	0	2,261,873	2,261,873	2,261,873	2,261,873	0
PEO19007	PEO 19-007; OBRA 2019-IIF-007; CONSTRUCCION DE CANCHA DE FUTBOL 7; EN LA TELESECUNDARIA "CARLOS A. CARRILLO" SANTA ROSA XAJAY, MPIO SAN JUAN DEL RIO	0	2,378,423	2,378,423	2,378,423	2,378,423	0
PEO19008	PEO 19-008; CONSTRUCCION DE TECHUMBRE, EN EL JARDIN DE NIÑOS "ANGEL DE CAMPO" LOC. IGNACIO PEREZ (EL MUERTO), MPIO. PEDRO ESCOBEDO	0	754,559	754,559	754,559	754,559	0
PEO19009	PEO 19-009; OBRA 2019-IIF-03; REHABILITACIÓN GENERAL Y TECHUMBRE, EN EL JARDÍN DE NIÑOS "CARMEN AGUILAR RODRIGUEZ" COL. CIMATARIO, MPIO QUERETARO	0	2,408,825	2,408,825	2,408,825	2,408,825	0
PEO19010	PEO 19-010; OBRA 2019-IIF-014; CONSTRUCCION DE AULA Y TECHUMBRE, EN LA PRIMARIA "LIC. ADOLFO LÓPEZ MATEOS" BARRIO DE CONCEPCIÓN SAN JUAN DEL RIO	0	1,697,460	1,697,460	1,697,460	1,697,460	0
PEO19011	PEO 19-011; OBRA 2019-IIF-015; CONSTRUCCIÓN DE UN AULA DIDACTICA EN LA PRIMARIA "IGNACIO M. ALTAMIRANO" CERRO PRIETO CADEREYTA DE MONTES	0	576,217	576,217	576,217	576,217	0
9012	PEO 19-012; OBRA 2019-IIF-016; 2DA ETAPA DE REHABILITACIÓN GENERAL, EN LA PRIMARIA "PALMA DE MALLORCA"	0	1,989,352	1,989,352	1,989,352	1,989,352	0
PEO19013	PEO 19-013; OBRA 2019-IIF-017; BARRA PERIMETRAL CON REJA DE ACERO Y REHABILITACIÓN GENERAL, EN LA PRIMARIA "JOSÉ VASCONCELOS" PEÑA BLANCA, PEÑAMILLER	0	1,877,419	1,877,419	1,877,419	1,877,419	0
PEO19014	PEO 19-014; OBRA 2019-IIF-022; TECHUMBRE Y REHABILITACIÓN GENERAL, EN LA PRIMARIA "BENITO JUÁREZ"	0	1,774,102	1,774,102	1,774,102	1,774,102	0
PEO19015	PEO 19-015; OBRA 2019-IIF-026; REHABILITACIÓN GENERAL EN LA PRIMARIA "EMILIANO ZAPATA" LOC. SANTA ROSA XAJAY, MPIO SAN JUAN DEL RIO	0	2,602,380	2,602,380	2,602,380	2,602,380	0
PEO19016	PEO 19-016; OBRA 2019-IIF-009; REHABILITACIÓN GENERAL EN LA PRIMARIA "HÉROE DE NACOZARI" COL LOS ALCANFORRES, MPIO QUERETARO	0	3,998,055	3,998,055	3,998,055	3,998,055	0
PEO19017	PEO 19-017; OBRA 2019-IIF-010; REHABILITACIÓN DE SERVICIOS SANITARIOS Y REHABILITACIÓN GENERAL, EN LA PRIMARIA "LIC. BENITO JUAREZ" LOC. SANTA ROSA JAUREGUI MPIO. QUERÉTARO	0	1,677,946	1,677,946	1,677,946	1,677,946	0
PEO19018	PEO 19-018; OBRA 2019-IIF-011; REHABILITACIÓN GENERAL EN LA PRIMARIA "J. GUADALUPE VICTORIA" LOC. ESPERANZA MPIO. COLÓN	0	2,738,763	2,738,763	2,738,763	2,738,763	0
PEO19019	PEO 19-019; OBRA 2019-IIF-012; REHABILITACIÓN EN LA PRIMARIA "ADOLFO LOPEZ MATEOS"	0	2,295,220	2,295,220	2,295,220	2,295,220	0





Concepto	Egresos					Subejercicio 6 = (3 - 4)	
	Aprobado	Ampliaciones/ (Reducciones)	Modificado	Devengado	Pagado		
	1	2	3 = (1 + 2)	4	5		
PEO19021	PEO 19-021; OBRA 2019-IIF-018; CONSTRUCCIÓN DE TECHUMBRE, REHABILITACIÓN DE SERVICIOS SANITARIOS Y REHABILITACIÓN GENERAL, EN LA PRIMARIA "MARIANO MATAMOROS" LANDA DE MATAMOROS	0	2,686,621	2,686,621	2,686,621	2,686,621	0
PEO19022	PEO 19-022; OBRA 2019-IIF-019; REHABILITACIÓN GENERAL EN LA PRIMARIA "DAMIÁN CARMONA" LA LAGUNITA, LANDA DE MATAMOROS	0	1,495,930	1,495,930	1,495,930	1,495,930	0
PEO19023	PEO 19-023; OBRA 2019-IIF-027; REHABILITACIÓN GENERAL, EN LA PRIMARIA "ADOLFO LÓPEZ MATEOS" LOC. LAS TAPONAS, MPIO HUIMILPAN	0	1,864,160	1,864,160	1,864,160	1,864,160	0
PEO19024	PEO 19-024; OBRA 2019-IIF-020; REHABILITACIÓN GENERAL, EN LA PRIMARIA "IGNACIO ALLENDE"	0	1,380,870	1,380,870	1,380,870	1,380,870	0
PEO19025	PEO 19-025; OBRA 2019-IIF-023; REHABILITACIÓN GENERAL EN LA PRIMARIA "CUAUHTEMOC/FRANCISCO I. MADERO" SAN CLEMENTE, PEDRO ESCOBEDO	0	3,458,416	3,458,416	3,458,416	3,458,416	0
PEO19026	PEO-19026; CONSTRUCCIÓN DE BIBLIOTECA INTERACTIVA EN LA PRIMARIA "EMILIANO ZAPATA/ALFREDO V. BONFIL" LOC. TIERRA BLANCA, MPIO, EL MARQUES	0	1,504,545	1,504,545	1,504,545	1,504,545	0
PEO19027	PEO 19-027; OBRA 2019-IIF-002; REHABILITACIÓN GENERAL EN LA PRIMARIA "GENERAL LAZARO CARDENAS"	0	3,146,537	3,146,537	3,146,537	3,146,537	0
PEO19029	PEO 19-029; OBRA 2019-IIF-004; CONSTRUCCIÓN DE BARRA PERIMETRAL EN LA UNIVERSIDAD POLITÉCNICA DE SAN TA ROSA JAUREGUI	0	3,205,880	3,205,880	3,205,880	3,205,880	0
PEO19030	PEO 19030; OBRA 2019-IIF-001; REHABILITACIÓN DE PLAZA CIVICA EN EL "EMSAD" NUM 14 TRES LAGUNAS"	0	284,213	284,213	284,213	284,213	0
PEO19031	PEO 19-031; OBRA 2019-IIF-003; REHABILITACIÓN GENERAL EN LA PRIMARIA "FRANCISCO VILLA" LOC. BARRIO DE LA CRUZ, MPIO SAN JUAN DEL RIO	0	2,918,800	2,918,800	2,918,800	2,918,800	0
PEO19032	PEO 19-032; OBRA 2019-IIF-025; CONSTRUCCIÓN DE ÁREA DE CONVIVENCIA EN LA SECUNDARIA GENERAL "SIERRA GORDA" LOC. JALPAN DE SERRA	0	1,400,841	1,400,841	1,400,841	1,400,841	0
PEO19034	PEO 19-034; OBRA 2019-IIF-029; CONSTRUCCIÓN DE TECHUMBRE, EN LA PRIMARIA "CARLOS MONSIVAIS ACEVES" COL. MONTENEGROO MPIO, QUERETARO	0	939,014	939,014	939,014	939,014	0
PEO19035	PEO 19-035; OBRA 2019-IIF-028; REHABILITACIÓN EN LA PRIMARIA "REPÚBLICA DE ARGENTINA" COL. EL CARRIZAL MPIO QUERETARO	0	3,581,389	3,581,389	3,581,389	3,581,389	0
PEO19036	PEO-19036; REHABILITACIÓN DE SERVICIOS SANITARIOS EN EL PREESCOLAR "SARA PÉREZ DE MADERO" COL. MISIÓN SAN JOSÉ, MPIO. CORREGIDORA	0	675,384	675,384	675,384	675,384	0
PEO19037	PEO 19-037; OBRA 2019-00473; CONSTRUCCION DE TECHUMBRE EN LA PRIMARIA BENITO JUAREZ, EN EL REFUJIO, ARROYO SECO	0	1,629,842	1,629,842	1,629,842	1,629,842	0
PEO19038	PEO-19038; OBRA 2019-IIF-034; CONSTRUCCIÓN DE BARRA PERIMETRAL EN EL PREESCOLAR "BICENTENARIO DE MEXICO" FRACC. PASEOS DEL MARQUÉS, MPIO. EL MARQUÉS	0	972,028	972,028	972,028	972,028	0
PEO19039	PEO-19039; OBRA 2019-IIF-033; SUSTITUCIÓN DE CUBIERTA Y REHABILITACIÓN EN EDIFICIOS "A" Y "C" EN EL PREESCOLAR "WOLFGANG AMADEUS MOZART" LOC. CALAMANDA, MPIO. EL MARQUES	0	969,069	969,069	969,069	969,069	0
PEO19040	PEO 19-040; OBRA 2019-00475; CONSTRUCCION DE BARRA EN LA TELESECUNDARIA RICARDO FLORES MAGON, EN TIERRA BLANCA, EL MAARQUES QRO.	0	1,863,371	1,863,371	1,863,371	1,863,371	0
PEO19041	PEO 19-041; OBRA 2019-00461; CONSTRUCCION DE BARRA Y REHABILITACIÓN GENERAL, EN LA TELESECUNDARIA AMADO NERVO, EN SAN PEDRO, HUIMILPAN QRO.	0	1,407,824	1,407,824	1,407,824	1,407,824	0
PEO19042	PEO 19-042; OBRA 2019-00483; REHABILITACIÓN GENERAL, EN LA PRIMARIA CINCO DE MAYO, EN PRIEDRAS ANCHAS, JALPAN DE SERRA QRO	0	1,224,774	1,224,774	1,224,774	1,224,774	0
PEO19043	PEO 19-043; OBRA 2019-00484; TERMINACIÓN DE TECHUMBRE Y REHABILITACIÓN, EN EL PREESCOLAR CREATIVIDAD, EN LA LAGUNITA, LANDA DE MATAMOROS, QRO.	0	1,160,427	1,160,427	1,160,427	0	0
PEO19044	PEO 19044, OBRA 2019-00388, REHABILITACIÓN GENERAL, EN LA TELESECUNDARIA JOSÉ SUAREZ OLVERA, EN LA LAGUNITA LANDA DE MATAMOROS, QRO. (PEO: 19-044)	0	1,799,785	1,799,785	1,799,785	1,799,785	0

Concepto	Egresos					Subejercicio	
	Aprobado	Ampliaciones/ (Reducciones)	Modificado	Devengado	Pagado		
	1	2	3 = (1 + 2)	4	5		6 = (3 - 4)
PEO19045	PEO 19-045; OBRA 2019-00491; REHABILITACIÓN Y REPARACION DE BARDAS, EN EL PREESCOLAR QUERETARO, EN EL RANCHITO, PINAL DE AMOLES	0	1,096,819	1,096,819	1,096,819	1,096,819	0
PEO19046	PEO 19-046; OBRA 2019-00488; CONSTRUCCIÓN DE TECHUMBRE Y REHABILITACIÓN EN LA SECUNDARIA TECNICA NO 12 IGNACIO MANUEL ALTAMIRANO EN MENCHACA II QUERETARO, QRO.	0	2,324,742	2,324,742	2,324,742	2,324,742	0
PEO19047	PEO 19-047; OBRA 2019-00489; CONSTRUCCIÓN DE BARDAS PERIMETRALES Y TECHUMBRE, EN LA TELESECUNDARIA JESUS URUETA, LA ESTACADA QUERETARO, QRO.	0	1,755,687	1,755,687	1,755,687	1,755,687	0
PEO19048	PEO 19-048; OBRA 2019-IIF-032; CONSTRUCCIÓN DE ACCESO Y REJA PERIMETRAL EN LA PRIMARIA "JOSÉ MARÍA PIÑA" COL. VISTA AZUL, MPIO. QRO.	0	345,230	345,230	345,230	345,230	0
PEO19049	PEO 19-049 OBRA 2019-00571 CONSTRUCCIÓN DE DOS AULAS DIDACTICAS, EN LA SECUNDARIA GENERAL EPIGEMIO GONZÁLEZ, EN LA COL. VILLAS DE SANTIAGO, QUERÉTARO, QRO. (PEO: 19-049)	0	2,179,648	2,179,648	2,179,648	2,179,648	0
PEO19051	PEO 19-051 OBRA 2019-00664 REHABILITACIÓN GENERAL EN LA PRIMARIA MARGARITA MAZA, EN PIE DE GALLO, QUERÉTARO, QRO. (PEO: 19-051)	0	2,470,980	2,470,980	2,470,980	2,470,980	0
PEO19052	PEO 19-052; OBRA 201900493; REHABILITACIÓN DE BARDAS PERIMETRALES Y REHABILITACIÓN EN LA PRIMARIA LIC. ADOLFO LOPEZ MATEOS, EN CERRO DE LA CRUZ	0	2,227,040	2,227,040	2,227,040	2,227,040	0
PEO19053	PEO 19-053, OBRA 2019-00524 CONSTRUCCIÓN DE BARDAS PERIMETRALES, EN LA TELESECUNDARIA CARLOS PELLICER, EN SAN SEBASTIAN DE LAS BARRANCAS NORTE, SAN JUAN DEL RÍO, QRO. (PEO: 19-053)	0	1,849,457	1,849,457	1,849,457	1,849,457	0
PEO19054	PEO19-054; CONSTRUCCIÓN DE TALLER PESADO EN EL "CECYTEQ NUM 10 PLANTEL LA ESPERANZA" LOC. LA ESPERANZA MPIO. COLON	0	3,121,091	3,121,091	3,121,091	3,121,091	0
PEO19055	PEO 19-055; OBRA 2019-IIF-055; TRABAJOS COMPLEMENTARIOS EN LA TELESECUNDARIA "ESCUDO NACIONAL" LOC. SAUZ DE GUADALUPE, MPIO. PINAL DE AMOLES	0	243,519	243,519	243,519	243,519	0
PEO19056	PEO 19-056, OBRA 2019-00515, RENOVACIÓN DE BAÑOS, EN LA PRIMARIA DIEZ DE MAYO/INDEPENDENCIA, EN PURISIMA DE ARISTA, ARROYO SECO, QRO.	0	793,259	793,259	793,259	793,259	0
PEO19057	PEO 19-057; OBRA 2019-00490; CONSTRUCCIÓN DE TECHUMBRE EN LA PRIMARIA BENITO JUAREZ EN EL PERAL HUIMILPAN, QRO,	0	1,104,984	1,104,984	1,104,984	1,104,984	0
PEO19058	PEO 19-058; OBRA 2019-00494; CONSTRUCCIÓN DE TECHUMBRE Y REHABILITACIÓN EN LA PRIMARIA JOSE MARIA MORELOS Y PAVON EN SAN FRANCISCO HUIMILPAN QRO	0	1,685,496	1,685,496	1,685,496	1,685,496	0
PEO19059	PEO 19-059, OBRA 2019-00525, CONSTRUCCIÓN DE TECHUMBRE Y REHABILITACIÓN, EN LA PRIMARIA PORFIRIA RUBIO VILLANUEVA, EN EL MADROÑO, LANDA DE MATAMOROS, QRO. (PEO: 19-059)	0	2,197,636	2,197,636	2,197,636	2,197,636	0
PEO19060	PEO 19-060; OBRA 2019-00487; TERMINACIÓN DE BARDAS PERIMETRALES, EN EL PREESCOLAR JOSE GUADALUPE POSADA, EN EL PARAISO, EL MARQUES QRO.	0	1,238,620	1,238,620	1,238,620	1,238,620	0
PEO19062	PEO 19-062 OBRA 2019-00549 CONSTRUCCIÓN DE TECHUMBRE Y REHABILITACIÓN, EN LA PRIMARIA GABRIEL RAMOS MILLÁN, EN ESCOLÁSTICAS, PEDRO ESCOBEDO, QRO. (PEO: 19-062)	0	2,126,783	2,126,783	2,126,783	2,126,783	0
PEO19063	PEO 19-063 OBRA 2019-00573 REHABILITACIÓN, EN EL PREESCOLAR TLATOA, EN LA COL. EL GARAMBULLO, QUERÉTARO, QRO. (PEO: 19-063)	0	2,056,775	2,056,775	2,056,775	2,056,775	0
PEO19064	PEO 19-064 OBRA 2019-00645 CONSTRUCCIÓN DE MÓDULO DE SERVICIOS SANITARIOS, EN EL PREESCOLAR BERTHA VON GLÜMER, EN EL ROSARIO, SAN JUAN DEL RÍO, QRO. (PEO: 19-064)	0	1,073,649	1,073,649	1,073,649	1,073,649	0
PEO19065	PEO 19-065 OBRA 2019-00544 CONSTRUCCIÓN DE TRES AULAS DIDACTICAS, EN LA PRIMARIA MIGUEL HIDALGO/ JOSE MA. MORELOS, EN SAN ISIDRO MIRANDA, EL MARQUES, QRO. (PEO: 19-065)	0	1,294,724	1,294,724	1,294,724	1,294,724	0
PEO19066	PEO 19-066 OBRA 2019-0713 CONSTRUCCIÓN DE DOS AULAS DIDÁCTICAS EN LA PRIMARIA NIÑOS HÉROES, EN LAGUNA DE LOURDES, SAN JUAN DEL RÍO, QRO. (PEO: 19-066)	0	1,800,269	1,800,269	1,800,269	751,392	0
PEO19067	PEO 19-067 OBRA 2019-00560 CONSTRUCCIÓN DE DIRECCIÓN, BAÑOS Y PLAZOLETA, EN EL PREESCOLAR SARA PÉREZ DE MADERO, EN LA COL. FUNDADORES, SAN JUAN DEL RÍO, QRO. (PEO: 19-067)	0	2,832,146	2,832,146	2,832,146	2,832,146	0

Concepto	Egresos					Subejercicio	
	Aprobado	Ampliaciones/ (Reducciones)	Modificado	Devengado	Pagado		
	1	2	3 = (1 + 2)	4	5		6 = (3 - 4)
PEO19068	PEO 19-068; OBRA 2019-00543; CONSTRUCCIÓN DE TRES AULAS DIDACTICAS, EN EL PREESCOLAR FEDERICO FROEBEL, EN LA COL. HACIENDA SANTA ROSA, QUERÉTARO, QRO. (PEO: 19-068)	0	1,324,309	1,324,309	1,324,309	1,324,309	0
PEO19070	PEO 19-070; OBRA 2019-IF-051; CONSTRUCCIÓN DE DOS AULAS DIDÁCTICAS EN LA PRIMARIA "JUSTO SIERRA" LOC. EL LOBO, MPIO. EL MARQUES	0	1,124,650	1,124,650	1,124,650	1,124,650	0
PEO19071	PEO 19-071; OBRA 2019-IF-038; CONSTRUCCIÓN DE UN AULA DIDÁCTICA EN EL PREESCOLAR "JOSÉ IGNACIO VILLASEÑOR CERVANTES Y ALDAMA " COL. LOMA IX, MPIO. QUERETARO	0	624,069	624,069	624,069	624,069	0
PEO19072	PEO 19-072; OBRA 2019-IF-050; CONSTRUCCIÓN DE DOS AULAS DIDACTICAS EN LA TELESECUNDARIA "JOSE MA. IGLESIAS" LOC. LA TRINIDAD, MPIO. TEQUISQUIAPAN	0	1,063,571	1,063,571	1,063,571	1,063,571	0
PEO19073	PEO 19-073; OBRA 2019-IF-052; CONSTRUCCION DE DOS AULAS DIDACTICAS EN LA PRIMARIA "GRACIANO SANCHEZ" LOC. EL ROSARIO MPIO. EL MARQUES	0	905,424	905,424	905,424	905,424	0
PEO19074	PEO 19-074; CONSTRUCCIÓN DE UN AULA DIDÁCTICA EN LA PRIMARIA "ANDRES BALVANERA" LOC. MONTENEGRO, MPIO. QUERÉTARO	0	713,445	713,445	713,445	713,445	0
PEO19075	PEO 19-075 OBRA 2019/IF/074 CONSTRUCCION DE TRES AULAS DIDACTICAS EN LA SEC GRAL CARLOS FUENTES MACIAS	0	2,395,307	2,395,307	2,395,307	1,376,303	0
PEO19076	PEO 19-076; OBRA 2019-IF-039; CONSTRUCCIÓN DE UN AULA DIDÁCTICA EN LA TELESECUNDARIA "HUEMAC" LOC. PANIAGUA, MPIO, HUIMILPAN	0	658,314	658,314	658,314	658,314	0
PEO19077	PEO 19-077; OBRA 2019-IF-053; CONSTRUCCION DE TRES AULAS DIDACTICAS EST- U-1C EN LA SECUNDARIA TECNICA "FEDERICO FIGUEROA BARRON" LOC. LA LIRA, MPIO. PEDRO ESCOBEDO	0	2,470,242	2,470,242	2,470,242	2,470,242	0
PEO19078	PEO 19-078; OBRA 2019-IF-041; CONSTRUCCIÓN DE UN AULA DIDÁCTICA EN EL JARDIN DE NIÑOS "NETZAHUALCOYOTL" LOC. ALFAJAYUCAN, MPIO. EL MARQUÉS	0	733,629	733,629	733,629	733,629	0
PEO19079	PEO 19-079; OBRA 2019-IF-055; CONSTRUCCION DE AULA DUDACTICA EN EL BICENTENARIO DE MEXICO MUN EL MARQUES	0	837,641	837,641	837,641	837,641	0
PEO19080	PEO 19-080; OBRA 2019-IF-056; CONSTRUCCION DE AULA DIDACTICA EN LA PRIMARIA "INDEPENDENCIA Y LIBERTAD" COL. OMA BONITA QUERETARO	0	488,118	488,118	488,118	488,118	0
PEO19081	PEO 19-081; OBRA 2019-IF-040; CONSTRUCCIÓN DE AULA DIDÁCTICA EN LA PRIMARIA "GUADALUPE VICTORIA" LOC. LAS LAJITAS, MPIO. EL MARQUÉS	0	602,450	602,450	602,450	602,450	0
PEO19082	PEO 19-082; OBRA 2019-IF-043; CONSTRUCCIÓN DE UN AULA DIDÁCTICA EN LA PRIMARIA "PLUTARCO ELIAS CALLES" LOC. LA NUEVA UNIDAD, MPIO. EZEQUIEL MONTES	0	659,614	659,614	659,614	659,614	0
PEO19083	PEO 19-083; CONSTRUCCION DE AULA DIDACTICA PREESCOLAR INDIGENA EN LOCALIDAD MESA DE RAMIREZ TOLIMAN	0	508,720	508,720	508,720	508,720	0
PEO19084	PEO 19-084; CONSTRUCCION DE DOS AULAS DIDACTICAS EN LA SECUNDARIA TECNICA "EMETERIO GONZALEZ" LOC. EJIDO SAN PEDRO AHUACATLAN, MPIO. SAN JUAN DEL RIO	0	1,592,777	1,592,777	1,592,777	1,592,777	0
PEO19085	PEO 19-085; OBRA 2019-IF-060; CONSTRUCCIÓN DE DOS AULAS DIDÁCTICAS EN LA TELESECUNDARIA "RENATO LEDUC" LOC. LOURDES, MPIO. CORREGIDORA	0	1,155,852	1,155,852	1,155,852	1,155,852	0
PEO19086	PEO 19-086; OBRA 2019-IF-045; CONSTRUCCION DE UN AULA DIDACTICA EN LA PRIMARIA "RICARDO FLORES MAGON" LOC. EL CERRITO, MPIO TEQUISQUIAPAN	0	655,611	655,611	655,611	655,611	0
PEO19087	PEO 19-087; OBRA 2019-IF-046; CONSTRUCCIÓN DE UN AULA DIDÁCTICA EN EL PREESCOLAR "JOSE MIGUEL DOMINGUEZ TRUJILLO" LOC. SAN ANTONIO LA D, MPIO PEDRO ESCOBEDO	0	665,088	665,088	665,088	665,088	0
PEO19088	PEO 19-088; OBRA 2019-IF-047; CONSTRUCCION DE UN AULA DIDACTICA EN LA TELESECUNDARIA "JUSTO SIERRA" LOC. SANTILLAN, MPIO TEQUISQUIAPAN	0	718,157	718,157	718,157	718,157	0
PEO19089	PEO 19-089; OBRA 2019-IF-048; CONSTRUCCION DE UN AULA DIDACTICA EN LA TELESECUNDARIA "ANDRES BALVANERA" COL. JURQUILLA, MPIO QUERETARO	0	696,717	696,717	696,717	696,717	0
PEO19090	PEO 19-090; OBRA 2019-IF-044; CONSTRUCCION FR UN AULA DIDÁCTICA EN EL PREESCOLAR "AATZIN" LOC. LA GRIGA MPIO. EL MARQUE	0	581,525	581,525	581,525	581,525	0

Concepto	Egresos					Subejercicio	
	Aprobado	Ampliaciones/ (Reducciones)	Modificado	Devengado	Pagado		
	1	2	3 = (1 + 2)	4	5		6 = (3 - 4)
PEO19091	PEO 19-091; OBRA 2019-IIF-049; CONSTRUCCIÓN DE UN AULA DIDÁCTICA EN LA TELESECUNDARIA "JOSE DE LOS REYES MARTINEZ" LOC. CERRO GORDO, MPIO SAN JUAN DEL RIO	0	717,899	717,899	717,899	717,899	0
PEO19092	PEO 19-092; OBRA 2019-IIF-058; CONSTRUCCION DE AULA DIDACTICA EN LA TELESECUNDARIA "RAMON LOPEZ VELARDE" LA CUEVA MUNICIPIO DE CORREGIDORA	0	734,736	734,736	734,736	734,736	0
PEO19093	PEO 19-093 OBRA 2019/IIF/072 COSNTRUCCION DE DOS AULAS SEC GRAL ROBERTO RUIZ OBREGON	0	1,396,003	1,396,003	1,396,003	1,396,003	0
PEO19094	PEO19-094 OBRA 2019/IIF/068 COSNTRUCCION DE DOS AULAS DIDACTICAS SEC TEC QUETZALATL	0	1,582,304	1,582,304	1,582,304	1,582,304	0
PEO19096	PEO 19-096; OBRA 2019-IIF-059; CONSTRUCCION DE AULA DIDACTICA; TELESECUNDARIA ROSARIO CASTELLANOS MUNICIPIO DE COLON	0	729,462	729,462	729,462	729,462	0
PEO19097	PEO 19-097; OBRA 2019-IIF-061; CONSTRUCCIÓN DE UN AULA DIDÁCTICA EN LA TELESECUNDARIA "IGNACIO ALLENDE" LOC. SAN FANDILA, MPIO. PEDRO ESCOBEDO	0	689,459	689,459	689,459	689,459	0
PEO19098	PEO 19-098; OBRA 2019-IIF-062; CONSTRUCCIÓN DE UN AULA DIDÁCTICA EN LA PRIMARIA "NARCISO MENDOZA" LOC. LAGUNA DE SERVIN, MPIO. AMEALCO DE BONFIL	0	585,001	585,001	585,001	585,001	0
PEO19099	PEO 19-099; OBRA 2019-IIF-063; CONSTRUCCION DE UN AULA DIDÁCTICA EN LA SECUNDARIA TÉCNICA "EMILIANO ZAPATA SALAZAR" LOC. SAN RAFAEL, MPIO. CORREGIDORA	0	942,823	942,823	942,823	942,823	0
PEO19101	PEO 19-101; OBRA 2019-IIF-064; CONSTRUCCIÓN DE UN AULA DIDÁCTICA EN EL PREESCOLAR "FRANCISCO GONZÁLEZ DE COSIO" LOC. SAN MIGUEL AMAZCALA, MPIO EL MARQUES	0	626,766	626,766	626,766	626,766	0
PEO19102	PEO 19-102; OBRA 2019-IIF-065; CONSTRUCCIÓN DE UN AULA DIDÁCTICA EN EL PREESCOLAR "MARTHA FERNANDEZ DE CORDOBA" LOC. LA LOMA, MPIO EL MARQUES	0	703,462	703,462	703,462	703,462	0
PEO19103	PEO 19-103 OBRA 2019-IIF-079 CONSTRUCCION ANEXO DE SERVICIOS SANITARIOS EN EL PREESCOLAR "RAFAEL RAMIREZ"	0	1,058,897	1,058,897	1,058,897	1,058,897	0
PEO19104	PEO 19-104 OBRA 2019-IIF-080 CONSTRUCCION DE ANEXO SANITARIOS Y DIRECCION PREESCOLAR "NICOLAS DE SAN LUIS MONTANEZ"	0	1,105,778	1,105,778	1,105,778	1,105,778	0
PEO19105	PEO 19-105 OBRA 2019-IIF-084 CONSTRUCCION DE ANEXO EN PREESCOLAR PAULO FREIRE	0	1,343,660	1,343,660	1,343,660	0	0
PEO19106	PEO 19-106 OBRA 2019-IIF-085 CONSTRUCCION DE ANEXO DE BAÑOS EN LA PRIMARIA CARLOS FUENTES	0	1,283,093	1,283,093	1,283,093	1,283,093	0
PEO19107	PEO 19-107 OBRA 2019-IIF-091 CONSTRUCCION DE ANEXO DE BAÑOS EN EL PREESCOLAR "EDU PREESCOLAR"	0	1,321,969	1,321,969	1,321,969	1,321,969	0
PEO19108	PEO 19-108 OBRA 2019-IIF-086 COSNTRUCCION DE ANEXO DE BAÑOS PREESCOLAR ABRAHAM LINCOLN	0	1,424,775	1,424,775	1,424,775	1,424,775	0
PEO19109	PEO 19-109 OBRA 2019-IIF-087 CONSTRUCCION DE ANEXO DE BAÑOS EN EL PREESCOLAR FRAY JUAN DE ZUMÁRRAGA	0	1,465,156	1,465,156	1,465,156	1,465,156	0
PEO19110	PEO 19-110 OBRA 2019-IIF-098 CONSTRUCCION DE ANEXO DE DIRECCION EN EL PREESCOLAR FRANCISCO LARROYO	0	737,296	737,296	737,296	326,253	0
PEO19111	PEO 19-111 OBRA 2019-00550 CONSTRUCCIÓN DE BARDA PERIMETRAL Y REHABILITACIÓN, EN EL JARDÍN DE NIÑOS MARGARITA MAZA DE JUÁREZ, EN ARROYO SECO, ARROYO SECO, QRO. (PEO: 19-111)	0	1,760,139	1,760,139	1,760,139	1,760,139	0
PEO19112	PEO 19-112 OBRA 2019-00602 CONSTRUCCIÓN DE CAFETERÍA, EN EL BACHILLERATO UAQ PLANTEL AJUCHITLAN, EN AJUCHITAL, COLÓN, QRO. (PEO: 19-112)	0	2,426,226	2,426,226	2,426,226	2,337,893	0
PEO19113	PEO 19-113 OBRA CONSTRUCCIÓN DE CANCHA DE FUTBOL, EN LA SECUNDARIA GENERAL CARLOS FUENTES MACIAS, EN PASEOS EL MARQUES, QRO. (PEO: 19-113)	0	1,344,618	1,344,618	1,344,618	1,344,618	0
PEO19114	PEO 19-114 OBRA 2019-00703 CONSTRUCCIÓN DE SALA AUDIOVISUAL EN EL COBAQ NO. 25 LA LAGUNITA, EN LA LAGUNITA, LANDA DE MATAMOROS, QRO. (PEO: 19-114)	0	2,500,000	2,500,000	182,304	0	2,317,696
PEO19116	PEO 19-116 OBRA 2019-00728 CONSTRUCCIÓN DE UN AULA DE COMPUTO EN LA PRIMARIA GUADALUPE VICTORIA, EN PUERTO DE GUADALUPE, LANDA DE MATAMOROS, QRO.	0	783,716	783,716	783,716	783,716	0
PEO19117	PEO 19-117 OBRA 2019-00581 CONSTRUCCIÓN DE TECHUMBRE, CASETA DE VIGILANCIA Y REHABILITACIÓN, EN EL EMSAD NO. 22 PEÑA BLANCA, EN PEÑA BLANCA, PEÑAMILLER, QRO. (PEO: 19-117)	0	3,449,640	3,449,640	3,449,640	3,449,640	0

Concepto	Egresos					Subejercicio	
	Aprobado	Ampliaciones/ (Reducciones)	Modificado	Devengado	Pagado		
	1	2	3 = (1 + 2)	4	5		6 = (3 - 4)
PEO19118	PEO 19-118 OBRA 2019-00546 CONSTRUCCIÓN DE BARDAS PERIMETRAL, EN LA TELESECUNDARIA JOAQUIN FERNANDEZ DE LIZARDI, EN TONATICO, PINAL DE AMOLES, QRO. (PEO: 19-118)	0	4,046,000	4,046,000	4,046,000	4,046,000	0
PEO19119	PEO 19-119 OBRA 2019-00647 CONSTRUCCIÓN DE UN AULA DIDÁCTICA EN LA PRIMARIA FRANCISCO VILLA, EN VAQUERIAS, SAN JUAN DEL RÍO, QRO. (PEO: 19-119)	0	868,583	868,583	868,583	868,583	0
PEO19120	PEO 19-120 OBRA 2019-00548 REHABILITACIÓN GENERAL, EN LA PRIMARIA TLAXCO / NOO BÓTSI DI NXODI, EN LA COL VILLAS DE SANTIAGO, QUERÉTARO, QRO. (PEO: 19-120)	0	3,423,779	3,423,779	3,423,779	3,423,779	0
PEO19121	PEO 19-121 OBRA 2019-00547 TECHUMBRE Y REHABILITACIÓN GENERAL, EN LA TELESECUNDARIA 13 DE SEPTIEMBRE DE 1847, EN RANCHO NUEVO, TOLIMAN, QRO. (PEO: 19-121)	0	3,364,985	3,364,985	3,364,985	3,364,985	0
PEO19122	PEO 19-122 OBRA 2019-00570 CONSTRUCCIÓN DE BARDAS (TERMINACIÓN) Y REHABILITACIÓN, EN LA PRIMARIA ARTICULO III CONSTITUCIONAL, EN AMEALCO DE BONFIL, AMEALCO DE BONFIL, QRO. (PEO: 19-122)	0	3,538,858	3,538,858	3,538,858	3,538,858	0
PEO19123	PEO 19-123 OBRA 2019-00545 REHABILITACIÓN GENERAL Y BARDAS, EN LA PRIMARIA CUAHUTEMOC, EN SAN RAFAEL, CORREGIDORA, QRO. (PEO: 19-123)	0	1,976,008	1,976,008	1,976,008	1,976,008	0
PEO19124	PEO 19-124 OBRA 2019-00578 CONSTRUCCIÓN DE CAFETERIA, EN EL COBAQ NO. 22 REAL DE SAN MIGUEL, EN LA COL. REAL DE SAN MIGUEL, QUERÉTARO, QRO. (PEO: 19-124)	0	3,500,000	3,500,000	2,728,696	2,728,696	771,304
PEO19125	PEO 19-125 OBRA 2019-00561 REHABILITACIÓN GENERAL, EN LA PRIMARIA MARIANO MATAMOROS, EN VILLA PROGRESO, EZEQUIEL MONTES, QRO. (PEO: 19-125)	0	1,837,742	1,837,742	1,837,742	1,837,742	0
PEO19126	PEO 19-126 OBRA 2019-00704 TERMINACIÓN DE EDIFICIO EN LA SECUNDARIA GENERAL LUIS DONALDO COLOSIO, EN LA LOMA, QUERÉTARO, QRO. (PEO: 19-126)	0	13,000,000	13,000,000	2,158,367	2,158,367	10,841,633
PEO19127	PEO 19-127 OBRA 2019-00564 ADQUISICIÓN DE EQUIPO PARA INFORMATICA PARA EL INSTITUTO DE CAPACITACIÓN PARA EL TRABAJO DEL ESTADO DE QUERÉTARO, EN VARIOS PLANTELES, QUERÉTARO. (PEO: 19-127)	0	1,656,774	1,656,774	1,656,774	1,656,774	0
PEO19128	PEO 19-128 OBRA 2019-00568 ADQUISICIÓN DE EQUIPO PARA ELECTRONICA Y MAQUINAS - HERRAMIENTAS PARA EL INSTITUTO DE CAPACITACIÓN PARA EL TRABAJO DEL ESTADO DE QUERÉTARO, ALCANCE ESTATAL, QUERÉTARO. (PEO: 19-128)	0	4,326,889	4,326,889	4,326,889	4,326,889	0
PEO19129	PEO 19-129 OBRA 2019-00509, CONSTRUCCIÓN DE LABORATORIO MULTIDISCIPLINARIO, EN EL COBAQ 29 BERNAL, EN BERNAL, EZEQUIEL MONTES, QRO. (PEO: 19-129)	0	1,975,000	1,975,000	1,309,957	1,309,957	665,043
PEO19130	PEO 19-130 OBRA 2019-00551 EQUIPAMIENTO DE LABORATORIO MULTIDISCIPLINARIO, EN EL COBAQ NO. 27 PURISIMA DE ARISTA, EN PURISIMA DE ARISTA, ARROYO SECO, QRO. (PEO: 19-130)	0	699,910	699,910	699,910	699,910	0
PEO19131	PEO 19-131 OBRA 2019-00552 TERMINACIÓN DEL HANGAR, EN EL CONALEP AERONAUTICO, EN LA GRIEGA, EL MARQUES, QRO. (PEO: 19-131)	0	7,465,322	7,465,322	7,465,322	7,465,322	0
PEO19132	PEO 19-132 OBRA 2019-737 REHABILITACIÓN DE EDIFICIOS (RECIMENTACIÓN) 1RA. ETAPA EN EL EMSAD NO. 27 AGUA FRÍA, EN AGUA FRÍA, PEÑAMILLER, QRO.	0	823,534	823,534	823,534	823,534	0
PEO19134	PEO 19-134; OBRA 2019-IIF-067; COSTRUCCIÓN DE PLAZA CIVICA EN LA PRIMARIA "21 DE MARZO" COL. SAN FRANCISQUITO, MPIO QUERETARO	0	857,621	857,621	857,621	857,621	0
PEO19135	PEO 19-135 OBRA 2019-IIF-073 CONSTRUCCION DE PLAZA CIVICA COBAQ 9 SRJ	0	453,266	453,266	453,266	453,266	0
PEO19136	PEO 19-136 OBRA 2019/IIF/070 CONSTRUCCION DE PLAZA CIVICA COBAQ 35 EL PALMAR	0	1,312,770	1,312,770	1,312,770	1,312,770	0
PEO19137	PEO 19-137 OBRA 2019-IIF-075 REHABILITACIÓN GENERAL PRIMARIA INSURGENTES QUERETANOS	0	3,697,293	3,697,293	3,697,293	3,697,293	0
PEO19138	PEO 19-138 OBRA 2019/IIF/069 CONSTRUCCION SANITARIOS Y REHABILITACION GRAL PRIM JEAN HENRY DUNANT	0	2,743,663	2,743,663	2,743,663	2,743,663	0
PEO19139	PEO 19-139 OBRA 2019-IIF-071 CONSTRUCCION DE AULA Y REHABILITACION EMSAD 28 BELLAVISTA DEL RIO	0	1,347,410	1,347,410	1,347,410	1,347,410	0
PEO19140	PEO19-140 OBRA 2019-IIF-076 REHABILITACION DE CANCHA DE USOS MULTIPLES PRIM JOSE MARIA MORELOS	0	188,080	188,080	188,080	188,080	0

Concepto	Egresos					Subejercicio	
	Aprobado	Ampliaciones/ (Reducciones)	Modificado	Devengado	Pagado		
	1	2	3 = (1 + 2)	4	5		6 = (3 - 4)
PEO19141	PEO 19-141 OBRA 2019-IIF/078 OBRA EXTERIOR DEL AUDITORIO TELE ARQUELES VELA	0	213,198	213,198	213,198	213,198	0
PEO19142	PEO 19-142 OBRA 2019-IIF/077 PROTECCIONES PRIM SOR JUANA INES DE LA CRUZ	0	192,144	192,144	192,144	192,144	0
PEO19143	PEO 19-143 OBRA 2019-IIF-092 REHABILITACION DE EDIFICIO SEGUNDA ETAPA EMSAD 27	0	943,655	943,655	943,655	943,655	0
PEO19144	PEO 19-144 OBRA 2019-IIF-083 REHABILITACION GENERAL PRIMARIA MIGUEL HIDALGO	0	1,903,411	1,903,411	1,903,411	1,903,411	0
PEO19145	PEO 19-145 OBRA 2019-IIF-081 PROYECTO INTEGRAL UAQ- AEROPUERTO	0	362,931	362,931	362,931	362,931	0
PEO19146	PEO 19-146 OBRA 2019-IIF-082 DICTAMEN ESTRUCTURAL VARIOS PLANTELES	0	392,096	392,096	392,096	392,096	0
PEO19147	PEO 19-147 OBRA 2019-IIF-089 CONSTRUCCION DE SERVICIOS SANITARIOS EN LA PRIMARIA JOSEFA ORTIZ DE DOMINGUEZ	0	594,668	594,668	594,668	594,668	0
PEO19148	PEO 19-148 OBRA 2019-IIF-093 INSTALACION ELECTRICA ESCUELA NORMAL DEL ESTADO ANDRES BALVANERA UNIDAD JALPAN	0	942,575	942,575	942,575	942,575	0
PEO19149	PEO 19-149 OBRA 2019-IIF-094 REMODELACION DE LA BIBLIOTECA EN LA NORMAL DEL ESTADO ANDRES BALVANERA	0	695,810	695,810	695,810	695,810	0
PEO19150	PEO 19-150 OBRA 2019-IIF-095 REHABILITACION DE LA CANCHA EN LA NORMAL DEL ESTADO ANDRES BALVANERA	0	866,721	866,721	866,721	866,721	0
PEO19151	PEO 19-151 OBRA 2019-IIF-096 ADEMADO DE DREN PLUVIUAL EN LA NORMAL DEL ESTADO ANDRES BALVANERA	0	1,150,475	1,150,475	1,150,475	1,150,475	0
PEO19152	PEO 19-152 OBRA 2019-IIF-088 CONSTRUCCIÓN DE CISTERNAS Y CARGAMO DE BOMBAS EN LA PRIM JULIAN ADAME	0	153,188	153,188	153,188	153,188	0
PEO19153	PEO 19-153 OBRA 2019-IIF-090 CONSTRUCCION DE MURO DE CONTENCIÓN EN LA TELESECUNDARIA NIÑOS HEROES	0	295,698	295,698	295,698	295,698	0
PEO19154	PEO 19-154 NO. DE OBRA 2019-00779 CONSTRUCCIÓN DE TECHUMBRE EN LA PRIMARIA CONSTITUCIÓN, EN LA LABORCILLA, EL MARQUES, QRO.	0	1,672,762	1,672,762	1,672,762	620,524	0
PEO19155	PEO 19-155 OBRA 2019-IIF-097 CONSTRUCCION DE UN AULA EN LA PRIMARIA NIÑOS HEROES SJR	0	928,970	928,970	928,970	315,213	0
PEO19156	PEO 19-156 OBRA 2019-IIF-102 CONSTRUCCION DE BARDAS EN LA PRIMARIA JOSE RAMON LOPEZ VELARDE	0	1,455,325	1,455,325	1,455,325	1,455,325	0
PEO19158	PEO 19-158 OBRA 2019-IIF-103 CONSTRUCCION DE UN AULA EN EL PREESCOLAR LA VOZ DEL NIÑO	0	770,281	770,281	770,281	770,281	0
PEO19159	PEO 19-159 NO. DE OBRA 2019-00784 SUSTITUCIÓN DE CUBIERTA EN AULAS Y REHABILITACIÓN GENERAL EN EN PREESCOLAR MARGARITA ROMERO MAVERS, LA NORIA, HUIMILPAN, QRO.	0	1,889,523	1,889,523	1,889,523	306,346	0
PEO19160	PEO 19-160 NO. DE OBRA 2019-00789 CONSTRUCCIÓN DE BARDAS PERIMETRAL EN EL COBAQ PLANTEL NO. 19 BRAVO, EN BRAVO, CORREGIDORA, QRO.	0	1,124,628	1,124,628	1,124,628	1,124,628	0
PEO19161	PEO 19-161 NO. DE OBRA 2019-00781 CONSTRUCCIÓN DE BARDAS PERIMETRAL EN EL PREESCOLAR FRANCISCO EUSEBIO KINO, EN AMAZCALA, EL MARQUÉS, QRO.	0	1,480,076	1,480,076	1,480,076	1,480,076	0
PEO19162	PEO 19-162 NO. DE OBRA 2019-00790 CONSTRUCCIÓN DE BARDAS EN LA ESCUELA SECUNDARIA GENERAL DE TALENTOS DEPORTIVOS, EN LA COL. VILLAS DEL PARQUE, QUERÉTARO, QRO.	0	1,487,653	1,487,653	1,487,653	1,487,653	0
PEO19163	PEO 19-163 NO. DE OBRA 2019-00815 CONSTRUCCIÓN DE EDIFICIO EN LA SECUNDARIA GENERAL ROSARIO CASTELLANOS, EN LA CAÑADA, EL MARQUES, QRO.	0	7,356,446	7,356,446	1,532,639	1,532,639	5,823,807
PEO19164	PEO 19-164 NO. DE OBRA 2019-00801 CONSTRUCCIÓN DE CANCHA DE FÚTBOL 7 EN LA TELESECUNDARIA JUSTO SIERRA, EN SANTILLÁN, TEQUISQUIAPAN, QRO.	0	2,281,432	2,281,432	2,281,432	2,281,432	0
PEO19165	PEO 19-165 NO. DE OBRA 2019-00816 REHABILITACIÓN DE TECHO DE SALONES, CONSTRUCCIÓN DE MÓDULO DE BAÑOS EN PREESCOLAR ADOLFO RUIZ CORTINES, EN PRESA DE RAYAS, EL MARQUES, QRO.	0	1,683,916	1,683,916	1,683,916	1,683,916	0
PEO19166	PEO 19-166 NO. DE OBRA 2019-00791 REHABILITACIÓN GENERAL EN PREESCOLAR JAIME TORRES BODET, EN TIERRA BLANCA, EL MARQUES, QRO.	0	1,696,472	1,696,472	1,696,472	1,696,472	0
PEO19167	PEO 19-167 NO. DE OBRA 2019-00782 REHABILITACIÓN DE SERVICIOS SANITARIOS E IMPERMEABILIZACIÓN GENERAL EN LA PRIMARIA BENITO JUÁREZ, EN LA COL. SAN CAYETANO, SAN JUAN DEL RÍO, QRO.	0	1,959,606	1,959,606	1,959,606	883,269	0

Concepto	Egresos					Subejercicio	
	Aprobado	Ampliaciones/ (Reducciones)	Modificado	Devengado	Pagado		
	1	2	3 = (1 + 2)	4	5		6 = (3 - 4)
PEO19168	PEO 19-168 NO. DE OBRA 2019-00783 CONSTRUCCIÓN DE BARRA PERIMETRAL EN LA TELESECUNDARIA FRANCISCO GONZÁLEZ BOCANEGRA, EN SAN CLEMENTE, PEDRO ESCOBEDO, QRO.	0	4,490,767	4,490,767	4,490,767	512,011	0
PEO19169	PEO 19-169 NO. DE OBRA 2019-00792 CONSTRUCCIÓN DE BARRA PERIMETRAL EN LA PRIMARIA MANUEL LÓPEZ COTILLA, EN IGNACIO PÉREZ (EL MUERTO), PEDRO ESCOBEDO, QRO.	0	2,398,335	2,398,335	2,398,335	2,398,335	0
PEO19170	PEO 19-170 NO. DE OBRA 2019-00817 TECHUMBRE EN PLAZA CIVICA Y PINTURA GENERAL EN EL PREESCOLAR JUVENTINO ROSAS, EN LA COL. CARRETAS, QUERÉTARO, QRO.	0	2,268,316	2,268,316	2,268,316	2,268,316	0
PEO19171	PEO 19-171 NO. DE OBRA 2019-00785 CONSTRUCCIÓN DE BARRA, CANCHAS, ACCESO, ESTACIONAMIENTO Y TECHUMBRE EN LA PRIMARIA 21 DE MARZO, EN LA COL. SAN FRANCISQUITO, QUERÉTARO, QRO.	0	5,249,232	5,249,232	5,249,232	5,249,232	0
PEO19172	PEO 19-172 NO. DE OBRA 2019-00869 CONSTRUCCIÓN DE CUATRO AULAS DIDACTICAS EN EL PREESCOLAR LÁZARO CÁRDENAS, EN LA COL. LÁZARO CÁRDENAS, QUERÉTARO, QRO.	0	1,696,890	1,696,890	1,696,890	1,696,890	0
PEO19173	PEO 19-173 NO. DE OBRA 2019-00793 REHABILITACIÓN GENERAL EN LA PRIMARIA REPÚBLICA DE ITALIA, EN LA COL SAUCES, QUERÉTARO, QRO.	0	1,699,737	1,699,737	1,699,737	1,699,737	0
PEO19174	PEO 19-174 OBRA 2019-IIF-099 REHABILITACION Y FOSA SEPTICA EN EL PREESCOLAR JOSEFA VERGARA	0	898,947	898,947	898,947	898,947	0
PEO19175	PEO 19-175 OBRA 2019-IIF-101 REHABILITACION DE TALLER DE ELECTRICIDAD EN LA SEC GRAL ANDRES BALVANERA	0	1,726,410	1,726,410	1,726,410	1,726,410	0
PEO19176	PEO 19-176 OBRA 2019-IIF-100 CONSTRUCCION DE TECHUMBRE EN LA PRIM EMILIANO ZAPATA	0	1,738,799	1,738,799	1,738,799	1,738,799	0
PEO19184	PEO 19-184 NO. DE OBRA 2019-IIF-104 ADQUISICIÓN DE PINTURA PARA LA UNIDAD DE SERVICIOS BASICOS PARA LA EDUCACION BASICA	0	535,311	535,311	535,311	535,311	0
PEO19186	PEO 19-186 NO. DE OBRA 2019-00827 CONSTRUCCIÓN DE TECHUMBRE TIPO VELARIA Y REHABILITACIÓN EN LA PRIMARIA 21 DE MARZO, EN LA COL. SAN FRANCISQUITO, QUERÉTARO, QRO.	0	3,156,411	3,156,411	3,156,411	3,156,411	0
PEO19188	PEO 19-188 NO. DE OBRA 2019-IIF-106 CONSTRUCCION DE TRES AULAS EN LA PLANTA ALTA EN LA ESCUELA NORMAL SUPERIOR DEL ESTADO	0	1,449,899	1,449,899	1,449,899	1,449,899	0
PEO19189	PEO 19-189 NO. DE OBRA 2019-IIF-107 CONSTRUCCIÓN DE TRES AULAS DIDACTICAS EN EL PREESCOLAR EL ROCIO	0	1,736,764	1,736,764	1,736,764	342,146	0
PEO19190	PEO 19-190 NO. DE OBRA 2019-IIF-108 CONSTRUCCION DE BODEGA Y REHABILITACIÓN DE CANCELERÍA EN LA PRIMARIA 16 SEPTIEMBRE	0	599,845	599,845	599,845	599,845	0
PEO19191	PEO 19-191 NO. DE OBRA 2019-IIF-111 CONSTRUCCIÓN DE LONARIA Y ANDADORES EN LA SECUNDARIA GRAL SIERRA GORDA	0	644,835	644,835	644,835	0	0
PEO19192	PEO 19-192 NO. DE OBRA 2019-IIF-113 REHABILITACION DE BARRA EN LA SECUNDARIA GENERAL JESUS REYES HEROLES	0	124,126	124,126	124,126	124,126	0
PEO19193	PEO 19-193 NO. DE OBRA 2019-IIF-109 CONSTRUCCION DE AULA DIDACTICA EN LA PRIMARIA JUAN ALDAMA	0	737,189	737,189	737,189	737,189	0
PEO19194	PEO19-194 NO. DE OBRA 2019IIF110 CONSTRUCCION DE MURO DE CONTENCIÓN EN LA PRIMARIA BICENTENARIO DE INDEPENDENCIA DE MEXICO	0	1,189,788	1,189,788	1,189,788	1,189,788	0
PEO19195	PEO 19-195 NO. DE OBRA 2019-00931 CONSTRUCCIÓN DE AUDITORIO CULTURAL Y DEPORTIVO, VELARIA Y PLAZA DE ACCESO, EN LA SECUNDARIA TÉCNICA NO. 6, JUAN ANTONIO DE URRUTIA Y ARANA, EN LA COL. BENITO JUÁREZ, QUERÉTARO, QRO.	0	17,000,000	17,000,000	0	0	17,000,000
PEO19196	PEO 19-196 NO. DE OBRA 2019-00930 REHABILITACIÓN GENERAL EN LA SECUNDARIA TECNICA NO. 26 CONSTITUYENTES DE QUERÉTARO, EN LA COL. LÁZARO CÁRDENAS, QUERÉTARO, QRO.	0	4,000,000	4,000,000	0	0	4,000,000
PEO19197	PEO 19-197 NO. DE OBRA 2019-00923 CONS. DE BARRA EN LA TELESECUNDARIA ANGELA PERALTA EN EPIGEMENIO GONZALEZ, PEDRO ESCOBEDO	0	811,327	811,327	811,327	811,327	0
PEO19198	PEO 19-198 NO. DE OBRA 2019-00924 EQUIPAMIENTO EN LA UNIVERSIDAD TECNOLÓGICA DE QUERETARO, COL. UNIDAD NACIONAL, QRO	0	1,216,644	1,216,644	1,216,644	1,216,644	0
PEO19199	PEO 19-199 NO. DE OBRA 2019-00947 ADQUISICIÓN DE MOBILIARIO PARA EL CENTRO DE BACHILLERATO TECNOLÓGICO INDUSTRIAL Y DE SERVICIOS NUM. 145, EN LA COL. CENTRO, SAN JUAN DEL RÍO, QRO.	0	66,216	66,216	66,216	66,216	0

Concepto	Egresos					Subejercicio	
	Aprobado	Ampliaciones/ (Reducciones)	Modificado	Devengado	Pagado		
	1	2	3 = (1 + 2)	4	5		6 = (3 - 4)
PEO19204	PEO 19-204 NO DE OBRA 2019-IIF-121 REHABILITACION DE DIRECCIONES, ALUMBRADO EXTERIOR E INTERIOR EDIFICIO A PRIM HEROES DE NACOSARI	0	277,039	277,039	277,039	277,039	0
PEO19206	PEO 19-206 NO. DE OBRA 2019-IIF-115 REHABILITACION DE SERVICIOS SANITARIOS Y ACCESO EN LA PRIMARIA NIÑOS HEROES	0	1,010,728	1,010,728	1,010,728	1,010,728	0
PEO19207	PEO 19-207 NO. DE OBRA 2019-IIF-118 ADQUISICION DE EQUIPO DE COMPUTO PARA LA UNIDAD DE SERVICIOS PARA LA EDUCACION BASICA EN EL ESTADO DE QUERETARO	0	2,487,806	2,487,806	2,487,806	2,487,806	0
PEO19208	PEO 19-208 NO. DE OBRA 2019-IIF-119 ADQUISICION DE MOBILIARIO PARA LA UNIDAD DE SERVICIOS PARA LA EDUCACION BASICA EN EL ESTADO DE QUERETARO	0	212,197	212,197	212,197	212,197	0
PEO19209	PEO 19-209 NO. DE OBRA 2019-IIF-114 CONSTRUCCION DE RAMPA EN EL CONALEP PLANTEL AERONAUTICO	0	190,000	190,000	186,666	0	3,314
PEO19210	PEO 19-210 NO. DE OBRA 2019-IIF-116 ADQUISICION DE EQUIPO DE COMPUTO PARA EL COLEGIO DE BACHILLERES DEL ESTADO DE QUERETARO	0	93,183	93,183	93,183	93,183	0
19211	PEO 19-211 NO. DE OBRA 2019-IIF-117 ADQUISICION DE EQUIPO DE COMPUTO PARA EL COLEGIO DE ESTUDIOS CIENTIFICOS Y TECNOLOGICOS DEL ESTADO DE QUERETARO	0	93,183	93,183	93,183	93,183	0
PEO19212	PEO 19-212 NO. DE OBRA 2019-IIF-120 OBRA EXTERIOR EN EL PREESCOLAR LAZARO CARDENAS, QUERETARO	0	149,238	149,238	149,238	149,238	0
PEO19214	PEO 19-214; OBRA 2019-IIF-122; ADQUISICION DE MOBILIARIO PARA EL "COLEGIO DE BACHILLERES DEL ESTADO DE QUERETARO"	0	353,351	353,351	0	0	353,351
PEO19215	PEO 19-215; OBRA 2019-IIF-123; ADQUISICION DE MOBILIARIO PARA EL "EL COLEGIO DE ESTUDIOS CIENTIFICOS Y TECNOLOGICOS DEL ESTADO DE QUERETARO"	0	351,880	351,880	0	0	351,880
PEO19216	PEO 19-216; OBRA 2019-IIF-124; ADQUISICION DE MOBILIARIO PARA LA "UNIDAD DE SERVICIOS PARA LA EDUCACIÓN BÁSICA EN EL ESTADO DE QUERÉTARO"	0	4,862,623	4,862,623	0	0	4,862,623
PEO19217	ADQUISICIÓN DE EQUIPO DE COMPUTO PARA LA "UNIDAD DE SERVICIOS PARA LA EDUCACIÓN BÁSICA EM EL ESTADO DE QUERÉTARO" LOC. VARIAS, ALCANEC ESTATAL	0	1,379,567	1,379,567	0	0	1,379,567
PGC	PROGRAMA GASTO CORRIENTE	23,954,220	1,980,861	25,935,081	25,611,541	25,611,541	323,541
<b>Total del Gasto</b>		<b>23,954,220</b>	<b>506,608,489</b>	<b>530,562,709</b>	<b>465,040,787</b>	<b>449,256,735</b>	<b>65,521,921</b>

Ing. Vicente Ortega González  
Director General

C.P. Miguel Ángel Muñoz Cázarez  
Director de Planeación y Admon. de  
Obra

C.P. María Teresa Salgado Oviedo  
Jefa de Unidad de Finanzas y Admon.





**GOBIERNO DEL ESTADO DE QUERÉTARO**  
**Reporte de avance de indicadores 2019 (4o Trim)**

**Dependencia / Entidad / Órgano descentralizado / Fideicomiso:**

**3ECE INSTITUTO DE INFRAESTRUCTURA FÍSICA EDUCATIVA DEL ESTADO DE QUERÉTARO**

**DENOMINACIÓN DEL PROGRAMA**

**Programa de ejecución y asesoría técnica-normativa de infraestructura física educativa para los servicios educativos públicos en el Estado de Querétaro.**

NIVEL	No.	RESUMEN NARRATIVO	NOMBRE DEL INDICADOR	MÉTODO DE CÁLCULO	FRECUENCIA MEDICIÓN	META PROGRAMA	1er TRIM	2do TRIM	3er TRIM	4to TRIM	META ALCANZA DA
PROPOSITO		Plantíles educativos con infraestructura suficiente, segura y adecuada.	Porcentaje de plantíles educativos con infraestructura suficiente, segura y adecuada.	100 * ( Escuelas y/o plantíles de educación pública con acciones de infraestructura física educativa. / escuelas y/o plantíles de educación pública no atendidas)	Trimestral	6.00				10.75	10.75
COMPONENTE	1	Espacios construidos, rehabilitados, equipados y/o con mantenimiento en nivel básico medio superior y superior.	Porcentaje de espacios construidos, equipados, rehabilitados y/o con mantenimiento y obra exterior construida en niveles básico, medio superior y superior.	100 * ( Total de espacios rehabilitados y/o con mantenimiento y obra exterior construida en niveles básico, medio superior y superior. / Total de obras y acciones incluidas en el Programa Anual de Obra)	Trimestral	87.00	3.30	26.48	49.47	86.60	96.60
	2	Servicios de asesoría técnica-normativa de infraestructura física educativa	Porcentaje de instituciones educativas, otros ejecutores y público en gral. asesorado.	100 * ( Instituciones educativas, otros ejecutores y público asesorado / Total de instituciones educativas, otros ejecutores y público en gral. que solicitaron asesoría)	Trimestral	87.00	91.67	80.00	94.44	100.00	91.59
ACTIVIDAD	1.2	Gestión e integración de expedientes técnicos unitarios de obras y/o acciones para ejecución de infraestructura física educativa.	Porcentaje de expedientes técnicos unitarios inicial de obras y/o acciones integrados en tiempo y forma.	100 * ( Total de expedientes técnicos unitarios iniciales de obras y/o acciones integrados en tiempo y forma para ejecución / Total de expedientes técnicos unitarios iniciales de obras y/o acciones en el Programa Anual de Obra)	Trimestral	95.00	38.46	50.33	91.58	100.00	100.00
	1.4	Avance financiero de obras y/o acciones de infraestructura física educativa	Porcentaje de avance financiero de obras y/o acciones contratadas en el ejercicio.	100 * ( Total de obras y/o acciones contratadas en acciones concluidas. / Total de obras y/o acciones programadas para ejecución conforme al programa anual vigente)	Trimestral	85.00	0.00	60.00	72.50	96.49	96.49
	1.6	Ejecución, supervisión y control de obras y/o acciones de infraestructura física Educativa.	Porcentaje de obras y/o acciones en proceso de ejecución.	100 * ( Total de obras y/o acciones en proceso de ejecución en el semestre / Total de obras y/o acciones programadas para ejecución conforme al programa anual vigente)	Trimestral	98.00	38.46	50.33	85.28	100.00	100.00
	1.7	Entrega de información según solicitud.	Tiempo promedio por asesoría otorgada.	(Sumatoria de días que transcurren entre la recepción de una solicitud de alguna institución educativa, otros ejecutores y público en general, y la fecha en que efectivamente recibe documento de asesoría/Numero total de solicitudes de asesoría ejecutadas en el trimestre)	Trimestral	12.00	9.59	11.56	10.61	7.18	9.60

**ING. VICENTE ORTEGA GONZALEZ**  
**DIRECTOR GENERAL DEL INSTITUTO DE INFRAESTRUCTURA FÍSICA EDUCATIVA DEL ESTADO DE QUERÉTARO**



**GOBIERNO DEL ESTADO DE QUERÉTARO**  
**Reporte de avance de Indicadores 2019 (4o Trim)**

**Dependencia / Entidad / Órgano**  
**desconcentrado /**  
**DENOMINACIÓN DEL**

3ECE-INSTITUTO DE INFRAESTRUCTURA FÍSICA EDUCATIVA DEL ESTADO DE QUERÉTARO

**Programa de ejecución y asesoría técnica-normativa de infraestructura física educativa para los servicios educativos públicos en el Estado de Querétaro.**

NIVEL	No.	RESUMEN NARRATIVO	NOMBRE DEL INDICADOR	AGRUPACIÓN DIMENSIÓN SENTIDO EXPRESIÓN	MÉTODO DE CÁLCULO	UNIDAD DE MEDIDA	FRECUENCIA A MEDICIÓN	LÍNEA BASE	META AMADA	1er TRIM	2do TRIM	3er TRIM	4to TRIM	META UMBRAL ALCANZADA
PROPOSITO		Plantales educativos con infraestructura suficiente, segura y adecuada.	Porcentaje de plantales educativos con infraestructura suficiente, segura y adecuada.	Ultimo reportado Eficacia Ascendente Porcentaje	100 * ( Escuelas y/o plantales de educación pública con acciones de infraestructura física educativa. / escuelas y/o plantales de educación pública no atendidas)	Escuelas	Annual	4.31	8.00				10.75	10.75

**JUSTIFICACIÓN TRIMESTRAL**

1ro. \_\_\_\_\_

2ro. \_\_\_\_\_

3er. \_\_\_\_\_

4to. \_\_\_\_\_

COMPONENTE	1	2	3	4	5	6	7	8	9	10	11	12	13	14
1	Espacios construidos, rehabilitados, equipados y/o con mantenimiento en nivel básico medio superior y superior.	Porcentaje de espacios construidos, equipados, rehabilitados y/o con mantenimiento y obra exterior construida en nivel básico, medio superior y superior (avance físico 80%) / Total de obras y acciones incluidas en el Programa Anual de Obra)	Ultimo reportado Eficacia Ascendente Porcentaje	100 * ( Total de espacios construidos, equipados, rehabilitados y/o con mantenimiento y obra exterior construida en nivel básico, medio superior y superior (avance físico 80%) / Total de obras y acciones incluidas en el Programa Anual de Obra)	Espacios	Trimestral	53.58	87.00	3.30	26.49	49.47	96.60	96.60	Verde

**JUSTIFICACIÓN TRIMESTRAL**

1ro. Debido a la ministración de los fondos y por tratarse del primer trimestre, las obras se encuentran iniciando la ejecución; durante los siguientes trimestres se tendrá un mayor avance físico.  
 Los recursos provenientes del FAM POTENCIADO (Escuelas al CIEN) no han sido aprobados

2ro. El gobierno del estado inyecta recursos adicionales por lo que la cantidad de obras se incremento sustancialmente.

3er. \_\_\_\_\_

4to. \_\_\_\_\_

COMPONENTE	1	2	3	4	5	6	7	8	9	10	11	12	13	14
2	Servicios de asesoría técnica-normativa de infraestructura física educativa	Porcentaje de instituciones educativas, otros ejecutores y público asesorado en gral. asesorado.	Promedio Eficacia Ascendente Porcentaje	100 * ( Instituciones educativas, otros ejecutores y público asesorado / Total de instituciones educativas, otros ejecutores y público en gral. que solicitaron asesoría)	Asesorías	Trimestral	92.03	87.00	91.67	80.00	94.44	100.00	91.53	Verde

**JUSTIFICACIÓN TRIMESTRAL**

1ro. \_\_\_\_\_

2ro. \_\_\_\_\_

ING. VICENTE ORTEGA GONZALEZ  
 DIRECTOR GENERAL DEL INSTITUTO DE INFRAESTRUCTURA FÍSICA



**GOBIERNO DEL ESTADO DE QUERÉTARO**  
**Reporte de avance de indicadores 2019 (4o Trim)**

**Dependencia / Entidad / Órgano**  
**desconcentrado /**  
**DENOMINACIÓN DEL**

3ECE-INSTITUTO DE INFRAESTRUCTURA FÍSICA EDUCATIVA DEL ESTADO DE QUERÉTARO

**Programa de ejecución y asesoría técnica-normativa de infraestructura física educativa para los servicios educativos públicos en el Estado de Querétaro.**

NIVEL	No.	RESUMEN NARRATIVO	NOMBRE DEL INDICADOR	AGrupación DIMENSIÓN SENTIDO EXPRESIÓN	MÉTODO DE CÁLCULO	UNIDAD DE MEDIDA	FRECUENCIA A MEDICIÓN	LÍNEA BASE	META AMADA	1er TRIM	2do TRIM	3er TRIM	4to TRIM	META ALCANZADA
-------	-----	-------------------	----------------------	--	-------------------	------------------	-----------------------	------------	------------	----------	----------	----------	----------	----------------

3er.

4to.

ACTIVIDAD	12	Gestión e integración de expedientes técnicos unitarios de obras y/o acciones para ejecución de infraestructura física educativa.	Porcentaje de expedientes técnicos unitarios inicial de obras y/o acciones integrados en tiempo y forma.	Último reportado Eficacia Ascendente Porcentaje	$100 * (\text{Total de expedientes técnicos unitarios iniciales de obras y/o acciones integrados en tiempo y forma para ejecución} / \text{Total de expediente técnicos unitarios iniciales de obras y/o acciones en el Programa Anual de Obra})$	Expedientes Trimestral		92.00	95.00	38.40	50.33	91.88	100.00	100.00	Verde
-----------	----	---	--	---	---	------------------------	--	-------	-------	-------	-------	-------	--------	--------	-------

**JUSTIFICACIÓN TRIMESTRAL**

1ro.

2ro. El gobierno del estado inyectó recursos adicionales por lo que la cantidad de obras se incrementó sustancialmente.

3er.

4to.

ACTIVIDAD	14	Avance financiero de obras y/o acciones de infraestructura física educativa.	Porcentaje de avance financiero de obras y/o acciones contratadas en el ejercicio.	Último reportado Eficacia Ascendente Porcentaje	$100 * (\text{Total de obras y/o acciones financiadas} / \text{total de obras y/o acciones concluidas.})$	Recursos Trimestral		65.00	0.00	60.00	72.50	98.48	98.48	98.48	Amarillo
-----------	----	--	--	---	---	---------------------	--	-------	------	-------	-------	-------	-------	-------	----------

**JUSTIFICACIÓN TRIMESTRAL**

1ro. Debido a la ministración de los fondos y por tratarse del primer trimestre, las obras se encuentran iniciando la ejecución; durante los siguientes trimestres se tendrá un mayor avance financiero.

2ro. Los recursos provenientes del FAM POTENCIADO (Escuelas al CIEN) no han sido aprobados.

3er.

4to.

ACTIVIDAD	16	Ejecución, supervisión y control de obras y/o acciones de infraestructura física Educativa. ejecución.	Porcentaje de obras y/o acciones en proceso de ejecución.	Último reportado Eficacia Ascendente Porcentaje	$100 * (\text{Total de obras y/o acciones en proceso de ejecución en el semestre} / \text{Total de obras y/o acciones programadas para ejecución conforme al programa anual vigente})$	Obras Trimestral		62.00	96.00	38.40	50.33	85.28	100.00	100.00	Verde
-----------	----	--	---	---	--	------------------	--	-------	-------	-------	-------	-------	--------	--------	-------

**JUSTIFICACIÓN TRIMESTRAL**

ING. VICENTE ORTEGA GONZALEZ

DIRECTOR GENERAL DEL INSTITUTO DE INFRAESTRUCTURA FÍSICA



**GOBIERNO DEL ESTADO DE QUERÉTARO**  
**Reporte de avance de Indicadores 2019 (4o Trim)**

**Dependencia / Entidad / Órgano  
 desconcentrado /  
 DENOMINACIÓN DEL**

**3ECE-INSTITUTO DE INFRAESTRUCTURA FÍSICA EDUCATIVA DEL ESTADO DE QUERÉTARO**

**Programa de ejecución y asesoría técnica-normativa de infraestructura física educativa para los servicios educativos públicos en el Estado de Querétaro.**

NIVEL	No.	RESUMEN NARRATIVO	NOMBRE DEL INDICADOR	MÉTODO DE CÁLCULO	UNIDAD DE MEDIDA	FRECUENCIA A MEDICIÓN	LÍNEA BASE	1er TRIM	2do TRIM	3er TRIM	4to TRIM	META	ALCANZADA
-------	-----	-------------------	----------------------	-------------------	------------------	-----------------------	------------	----------	----------	----------	----------	------	-----------

2ro. El gobierno del estado inyecta recursos adicionales por lo que la cantidad de obras se incremento sustancialmente.

3er.

4to.

ACTIVIDAD	No.	Entrega de información según solicitud.	Tiempo promedio por asesoría otorgada.	Promedio Eficiencia Descendente Número absoluto	(Sumatoria de días que transcurren entre la recepción de una solicitud de alguna institución educativa, otros ejecutores y público en general y la fecha en que efectivamente recibe documento de asesoría/Número total de solicitudes de asesoría ejecutadas en el trimestre)	Días Trimestral	14.00	12.00	9.59	11.56	10.61	7.18	9.64
-----------	-----	---	--	---	--	-----------------	-------	-------	------	-------	-------	------	------

**JUSTIFICACIÓN TRIMESTRAL**

1ro.

2ro.

3er.

4to.

\_\_\_\_\_  
**ING. VICENTE ORTEGA GONZALEZ**  
 DIRECTOR GENERAL DEL INSTITUTO DE INFRAESTRUCTURA FÍSICA



**GOBIERNO DEL ESTADO DE QUERÉTARO**  
**ACCIONES DE MEJORA BASADA EN EL AVANCE DEL CUMPLIMIENTO DE INDICADORES ESTRATÉGICOS Y DE GESTIÓN**  
**4 Trimestre de 2019**

**Dependencia / Entidad / Órgano  
desconcentrado / Fideicomiso:**

**3ECE INSTITUTO DE INFRAESTRUCTURA FÍSICA EDUCATIVA DEL ESTADO DE QUERÉTARO**

**DENOMINACIÓN DEL PROGRAMA**

Programa de ejecución y asesoría técnica-normativa de infraestructura física educativa para los servicios educativos públicos en el Estado de Querétaro.

**OBJETIVO NIVEL**

**NOMBRE DEL INDICADOR VALOR PROGRAMADO VALOR CUMPLIDO ACCIÓN DE MEJORA**

**FECHA DE INICIO**

**FECHA DE TÉRMINO**

**NOMBRE DE LA EVIDENCIA**

ING. VICENTE ORTEGA GONZALEZ  
DIRECTOR GENERAL DEL INSTITUTO DE INFRAESTRUCTURA FÍSICA  
EDUCATIVA DEL ESTADO DE QUERÉTARO

**INSTITUTO DE INFRAESTRUCTURA FISICA EDUCATIVA DEL ESTADO DE QUERETARO**  
 Indicadores de Postura Fiscal  
 Del 1 de enero al 31 de diciembre de 2019

Concepto	Estimado	Devengado	Pagado <sup>3</sup>
<b>I. Ingresos Presupuestarios (I=1+2)</b>	23,941,854	429,310,506	429,310,506
<b>1. Ingresos del Gobierno de la Entidad Federativa <sup>1</sup></b>	0	0	0
<b>2. Ingresos del Sector Paraestatal <sup>1</sup></b>	23,941,854	429,310,506	429,310,506
<b>II. Egresos Presupuestarios (II=3+4)</b>	23,954,220	465,040,787	449,256,735
<b>3. Egresos del Gobierno de la Entidad Federativa <sup>2</sup></b>			
<b>4. Egresos del Sector Paraestatal <sup>2</sup></b>	23,954,220	465,040,787	449,256,735
<b>III. Balance Presupuestario (Superávit o Déficit) (III = I - II)</b>	-12,366	-35,730,281	-19,946,229

Concepto	Estimado	Devengado	Pagado <sup>3</sup>
<b>III. Balance presupuestario (Superávit o Déficit)</b>	-12,366	-35,730,281	-19,946,229
<b>IV. Intereses, Comisiones y Gastos de la Deuda</b>	0	0	0
<b>V. Balance Primario (Superávit o Déficit) (V= III - IV)</b>	-12,366	-35,730,281	-19,946,229

Concepto	Estimado	Devengado	Pagado <sup>3</sup>
<b>A. Financiamiento</b>	0	0	0
<b>B. Amortización de la deuda</b>	0	50,995,900	50,995,900
<b>C. Endeudamiento ó desendeudamiento (C = A - B)</b>	0	-50,995,900	-50,995,900

1. Los Ingresos que se presentan son los ingresos presupuestarios totales sin incluir los ingresos por financiamientos. Los Ingresos del Gobierno de la Entidad Federativa corresponden a los del Poder Ejecutivo, Legislativo Judicial y Autónomos

2. Los egresos que se presentan son los egresos presupuestarios totales sin incluir los egresos por amortización. Los egresos del Gobierno de la Entidad Federativa corresponden a los del Poder Ejecutivo, Legislativo, Judicial y Órganos Autónomos

3. Para Ingresos se reportan los ingresos recaudados; para egresos se reportan los egresos pagados

Ing. Vicente Ortega González  
 Director General

C.P. Miguel Ángel Muñoz Cázares  
 Director de Planeación y Admon. de  
 Obra

C.P. María Teresa Salgado Oviedo  
 Jefa de Unidad de Finanzas y Admon.



**INSTITUTO DE  
INFRAESTRUCTURA  
FÍSICA EDUCATIVA DEL  
ESTADO DE  
QUERÉTARO**

Estados Financieros de cumplimiento de Ley de Disciplina Financiera de las Entidades Federativas y los Municipios dictaminados por el año que terminó el 31 de diciembre de 2019 e informe de los auditores independientes del 24 de enero de 2020.

Querétaro, Qro., enero 2020.



# **INSTITUTO DE INFRAESTRUCTURA FÍSICA EDUCATIVA DEL ESTADO DE QUERÉTARO**

## **Informe de los auditores independientes y Estados Financieros LDF 2019**

### **Contenido**

- Informe de los auditores independientes.
- Estado de situación financiera detallado – LDF
- Estado analítico de la deuda y otros pasivos - LDF
- Estado analítico de obligaciones diferentes de financiamientos – LDF
- Estado analítico de ingresos detallado – LDF
- Balance presupuestario – LDF
- Estado analítico del ejercicio del presupuesto de egresos detallado (Clasificación por objeto del gasto) - LDF
- Estado analítico del ejercicio del presupuesto de egresos detallado (Clasificación administrativa) - LDF
- Estado analítico del ejercicio del presupuesto de egresos detallado (Clasificación funcional) – LDF
- Estado analítico del ejercicio del presupuesto de egresos detallado (Clasificación de servicios personales por categoría) – LDF
- Guía de Cumplimiento de la Ley de Disciplina Financiera de las Entidades Federativas y los Municipios.



## **INFORME DE CUMPLIMIENTO DE LA LEY DE DISCIPLINA FINANCIERA DE LAS ENTIDADES FEDERATIVAS Y LOS MUNICIPIOS (LDF) 2019**

**AL H. CONSEJO DIRECTIVO  
INSTITUTO DE INFRAESTRUCTURA FÍSICA  
EDUCATIVA DEL ESTADO DE QUERÉTARO  
PRESENTE**

1. Hemos examinado los Estados e información financiera del Instituto de Infraestructura Física Educativa del Estado de Querétaro (la Entidad), que comprenden el Estado de Situación Financiera Detallado al 31 de diciembre de 2019 y los Informes Analítico de la Deuda Pública y Otros Pasivos, Informe Analítico de obligaciones diferentes de financiamientos, Estado Analítico de Ingresos Detallado, Balance Presupuestario, Estado Analítico del ejercicio del Presupuesto de Egresos Detallado (clasificación por objeto del gasto), Estado Analítico del ejercicio del Presupuesto de Egresos Detallado (clasificación administrativa), Estado Analítico del ejercicio del Presupuesto de Egresos Detallado (clasificación funcional), Estado Analítico del ejercicio del Presupuesto de Egresos Detallado (clasificación de servicios personales por categoría) y la Guía de Cumplimiento de la Ley de Disciplina Financiera de las Entidades Federativas y los Municipios, correspondientes al año que terminó en dicha fecha, en cumplimiento de las disposiciones establecidas en la de Ley de Disciplina Financiera de las Entidades Federativas y los Municipios (LDF) vigente en el año 2019, de acuerdo a los siguientes procedimientos:
  - a) Revisamos que el presupuesto de ingresos y los proyectos de presupuesto de egresos de la Entidad se elaboraron de conformidad con la Ley General de Contabilidad Gubernamental y las normas emitidas por el Consejo Nacional de Armonización Contable, con base en objetivos, parámetros cuantificables e indicadores del desempeño.
  - b) Revisamos el Estado Analítico del Ejercicio del Presupuesto de Ingresos, así como el Estado Analítico del Ejercicio del Presupuesto de Egresos de conformidad con lo establecido en los artículos 6 de la LDF, comprobando que la Entidad genera un Balance Presupuestario de Recursos Disponibles Sostenible al 31 de diciembre de 2019.
  - c) Revisamos que, en materia de Servicios Personales, la Entidad se apegó a los lineamientos establecidos en los artículos 10 fracción II, 11, 14, 17 de la LDF., para lo cual revisé el Estado Analítico del ejercicio del Presupuesto de Egresos Detallado (clasificación de servicios personales por categoría).
  - d) Revisé que, en materia de adeudos fiscales de ejercicios anteriores, los recursos previstos en el Proyecto de Presupuesto de Egresos, para el ejercicio fiscal del 1 de enero al 31 de diciembre de 2019 no rebasaron el límite de 3% establecido en el artículo séptimo transitorio de la LDF, respecto a los Ingresos Totales de la Entidad.

2. La Administración de la Entidad es responsable de cumplir con las disposiciones legales establecidas en la Ley de Disciplina Financiera de las Entidades Federativas y los Municipios. Nuestra responsabilidad consiste en expresar una opinión acerca del cumplimiento, por parte de la Entidad, a los requerimientos descritos en el punto 1 anterior, con base en nuestro examen.
3. Nuestro examen fue realizado de acuerdo con las normas para atestiguar, emitidas por el Instituto Mexicano de Contadores Públicos, que incluyen el examen, con base en pruebas selectivas, de la evidencia relativa al cumplimiento de la LDF por parte de la Entidad, con los requerimientos descritos en el punto 1 anterior; así como de la aplicación de otros procedimientos que estimamos necesarios en las circunstancias. Consideramos que nuestro examen proporciona una base razonable para emitir nuestra opinión. Asimismo, nuestro examen no fue realizado para expresar una opinión legal sobre el cumplimiento de las disposiciones de la LDF por parte de la Entidad.
4. En nuestra opinión el Instituto de Infraestructura Física Educativa del Estado de Querétaro ha dado cumplimiento, en todos los aspectos importantes, a las disposiciones establecidas en la Ley de Disciplina Financiera de las Entidades Federativas y los Municipios (LDF), por el año terminado el 31 de diciembre de 2019.

**ATENTAMENTE**

**SERVICIOS DE AUDITORÍAS INTEGRALES Y  
ASESORÍA ADMINISTRATIVA, S.C.**



**C.P.C. JORGE ALBERTO VALLADARES HERNÁNDEZ**

Auditor Externo

Querétaro, Qro., a 24 de enero de 2020.

Concepto (C)	2019	2018	Concepto (C)	2019	2018
<b>ACTIVO</b>			<b>PASIVO</b>		
<b>Activo Circulante</b>			<b>Activo Circulante</b>		
a) Efectivo y Equivalentes (e=a1+a2+a3+a4+a5+a6+a7)	27,774,496	45,654,086	a) Cuentas por Pagar a Corto Plazo (a=a1+a2+a3+a4+a5+a6+a7+ab+ab8)	14,262,457	39,685,560
a1) Efectivo	27,350,152	45,516,151	a1) Servicios Personales por Pagar a Corto Plazo	184,875	184,288
a2) Bancos/Tesorería	0	0	a2) Proveedores por Pagar a Corto Plazo	148,665	32,545,039
a3) Bancos/Dependencias y Otros	0	0	a3) Contratistas por Obras Públicas por Pagar a Corto Plazo	11,086,873	1,926,370
a4) Inversiones Temporales (Hasta 3 meses)	0	554	a4) Participaciones y Aportaciones por Pagar a Corto Plazo	0	0
a5) Fondos con Afectación Específica	0	0	a5) Transferencias Otorgadas por Pagar a Corto Plazo	0	0
ab) Depósitos de Fondos de Terceros en Garantía y/o Administración	424,344	137,381	a6) Intereses, Comisiones y Otros Gastos de la Deuda Pública por Pagar a Corto Plazo	0	0
a7) Otros Efectivos y Equivalentes	0	0	a7) Retenciones y Contribuciones por Pagar a Corto Plazo	2,820,815	5,017,992
b) Derechos a Recibir Efectivo o Equivalentes (b=b1+b2+b3+b4+b5+b6+b7)	85,002	20,194,796	a8) Devoluciones de la Ley de Ingresos por Pagar a Corto Plazo	0	0
b1) Inversiones Financieras de Corto Plazo	0	0	a9) Otras Cuentas por Pagar a Corto Plazo	11,228	11,972
b2) Cuentas por Cobrar a Corto Plazo	0	0	b) Documentos por Pagar a Corto Plazo (b=b1+b2+b3)	0	0
b3) Deudores Diversos por Cobrar a Corto Plazo	85,002	20,194,796	b1) Documentos Comerciales por Pagar a Corto Plazo	0	0
b4) Ingresos por Recuperar a Corto Plazo	0	0	b2) Documentos con Contratistas por Obras Públicas por Pagar a Corto Plazo	0	0
b5) Deudores por Anticipos de la Tesorería a Corto Plazo	0	0	b3) Otros Documentos por Pagar a Corto Plazo	0	0
b6) Prestamos Otorgados a Corto Plazo	0	0	c) Porción a Corto Plazo de la Deuda Pública a Largo Plazo (c=c1+c2)	0	0
b7) Otros Derechos a Recibir Efectivo o Equivalentes a Corto Plazo	0	0	c1) Porción a Corto Plazo de la Deuda Pública	0	0
c) Derechos a Recibir Bienes o Servicios (c=c1+c2+c3+c4+c5)	15,692,068	5,713,653	c2) Porción a Corto Plazo de Arrendamiento Financiero	0	0
c1) Anticipo a Proveedores por Adquisición de Bienes y Prestación de Servicios a Corto Plazo	0	0	d) Títulos y Valores a Corto Plazo	0	0
c2) Anticipo a Proveedores por Adquisición de Bienes Inmuebles y Muebles a Corto Plazo	0	0	e) Pasivos Diferidos a Corto Plazo (e=e1+e2+e3)	0	0
c3) Anticipo a Proveedores por Adquisición de Bienes Intangibles a Corto Plazo	0	0	e1) Ingresos Cobrados por Adelantado a Corto Plazo	0	0
c4) Anticipo a Contratistas por Obras Públicas a Corto Plazo	15,692,068	5,713,653	e2) Intereses Cobrados por Adelantado a Corto Plazo	0	0
c5) Otros Derechos a Recibir Bienes o Servicios a Corto Plazo	0	0	e3) Otros Pasivos Diferidos a Corto Plazo	0	0
d) Inventarios (d=d1+d2+d3+d4+d5)	0	0	f) Fondos y Bienes de Terceros en Garantía y/o Administración a Corto Plazo (f=f1+f2+f3+f4+f5+f6)	1,424,180	187,028,918
d1) Inventario de Mercancías para Venta	0	0	f1) Fondos en Garantía a Corto Plazo	0	0
d2) Inventario de Mercancías Terminadas	0	0	f2) Fondos en Administración a Corto Plazo	1,424,180	187,028,918
d3) Inventario de Mercancías en Proceso de Elaboración	0	0	f3) Fondos Contingentes a Corto Plazo	0	0
d4) Inventario de Materias Primas, Materiales y Suministros para Producción	0	0	f4) Fondos de Fideicomisos, Mandatos y Contratos Análogos a Corto Plazo	0	0
d5) Bienes en Tránsito	0	0	f5) Otros Fondos de Terceros en Garantía y/o Administración a Corto Plazo	0	0
e) Almacenes	0	0	f6) Valores y Bienes en Garantía a Corto Plazo	0	0
f) Estimación por Pérdida o Deterioro de Activos Circulantes (f=f1+f2)	-813,977	-813,977	g) Provisiones a Corto Plazo (g=g1+g2+g3)	0	0
f1) Estimaciones para Cuentas Incobrables por Derechos a Recibir Efectivo o Equivalentes	-813,977	-813,977	g1) Provisión para Demandas y Juicios a Corto Plazo	0	0
f2) Estimación por Deterioro de Inventarios	0	0	g2) Provisión para Contingencias a Corto Plazo	0	0
g) Otros Activos Circulantes (g=g1+g2+g3+g4)	1,405,260	167,157,405	g3) Otras Provisiones a Corto Plazo	0	0
g1) Valores en Garantía	0	0	h) Otros Pasivos a Corto Plazo (h=h1+h2+h3)	0	0
g2) Bienes en Garantía (excluye depósitos de fondos)	0	0	h1) Ingresos por Clasificar	0	0
g3) Bienes Derivados de Embargos, Decomisos, Aseguramientos y Dación en Pago	0	0	h2) Recaudación por Participar	0	0
g4) Adquisición con Fondos de Terceros	1,405,260	167,157,405	h3) Otros Pasivos Circulantes	0	0
<b>IA. Total de Activos Circulantes (IA = a + b + c + d + e + f + g)</b>	<b>44,142,849</b>	<b>237,905,962</b>	<b>IIA. Total de Pasivos Circulantes (IIA = a + b + c + d + e + f + g + h)</b>	<b>15,686,637</b>	<b>226,714,478</b>
<b>Activo No Circulante</b>			<b>Activo No Circulante</b>		
a) Inversiones Financieras a Largo Plazo	0	0	a) Cuentas por Pagar a Largo Plazo	0	0
b) Derechos a Recibir Efectivo o Equivalentes a Largo Plazo	163,261,380	177,813,231	b) Documentos por Pagar a Largo Plazo	0	0
c) Bienes Inmuebles, Infraestructura y Construcciones en Proceso	5,622,935	8,102,393	c) Deuda Pública a Largo Plazo	0	0
d) Bienes Muebles	1,782,598	1,413,138	d) Pasivos Diferidos a Largo Plazo	0	0
e) Activos Intangibles	-3,784,311	-2,005,078	e) Fondos y Bienes de Terceros en Garantía y/o en Administración a Largo Plazo	0	0
f) Depreciación, Deterioro y Amortización Acumulada de Bienes	0	0	f) Provisiones a Largo Plazo	0	0
g) Activos Diferidos	0	0	<b>IIIB. Total de Pasivos No Circulantes (IIIB = a + b + c + d + e + f)</b>	<b>0</b>	<b>0</b>
h) Estimación por Pérdida o Deterioro de Activos no Circulantes	0	0	<b>II. Total del Pasivo (II = IIA + IIIB)</b>	<b>15,686,637</b>	<b>226,714,478</b>
i) Otros Activos no Circulantes	150,062	0			



**INSTITUTO DE INFRAESTRUCTURA FÍSICA EDUCATIVA DEL ESTADO DE QUERÉTARO**

Estado de Situación Financiera Detallado - LDF

Al 31 de diciembre del 2019 y al 31 de diciembre de 2018

(PESOS)

Concepto (c)	2019	2018	Concepto (c)	2019	2018
<b>ACTIVO</b>			<b>PASIVO</b>		
IB. Total de Activos No Circulantes (IB = a + b + c + d + e + f + g + h + i)	167,032,664	185,323,684	HACIENDA PÚBLICA/PATRIMONIO		
I. Total del Activo (I = IA + IB)	211,175,513	423,229,646	IIIA. Hacienda Pública/Patrimonio Contribuido (IIIA = a + b + c)	86,980,427	89,441,130
			a. Aportaciones	974,722	3,425,426
			b. Donaciones de Capital	86,015,704	86,015,704
			c. Actualización de la Hacienda Pública/Patrimonio	0	0
			IIIB. Hacienda Pública/Patrimonio Generado (IIIB = a + b + c + d + e)	108,498,449	107,074,037
			a. Resultados del Ejercicio (Ahorro/ Desahorro)	44,547,517	56,526,910
			b. Resultados de Ejercicios Anteriores	32,328,145	41,467,271
			c. Revalúos	33,924,620	12,733,846
			d. Reservas	0	0
			e. Rectificaciones de Resultados de Ejercicios Anteriores	-2,301,834	-3,653,989
			IIIC. Exceso o Insuficiencia en la Actualización de la Hacienda Pública/Patrimonio	0	0
			a. Resultado por Posición Monetaria	0	0
			b. Resultado por Tenencia de Activos no Monetarios	0	0
			III. Total Hacienda Pública/Patrimonio (III = IIIA + IIIB + IIIC)	195,488,876	196,515,168
			IV. Total del Pasivo y Hacienda Pública/Patrimonio (IV = II + III)	211,175,513	423,229,646

Ing. **Vicente Ortega González**  
Director General

C.P. **Miguel Ángel Muñoz Cárdenas**  
Director de Planeación y Aprobación de  
Obras

C.P. **María Teresa Salgado Oviedo**  
Jefa de Unidad de Finanzas y Admon



**INSTITUTO DE INFRAESTRUCTURA FÍSICA EDUCATIVA DEL ESTADO DE QUERÉTARO**  
**Informe Analítico de la Deuda Pública y Otros Pasivos - LDF**  
**Del 1 de Enero al 31 de Diciembre de 2019**  
**(PESOS)**

Denominación de la Deuda Pública y Otros Pasivos	Saldo al 31 de Diciembre del 2018 (d)	Disposiciones del Periodo (e)	Amortizaciones del Periodo (f)	Revaluaciones, Reclasificaciones y Otros Ajustes (g)	Saldo Final del Periodo h=d+e-f+g	Pago de intereses del Periodo (i)	Pago de Comisiones y demás costos asociados durante el Periodo (j)
<b>1. Deuda Pública (1=A+B)</b>	0	0	0	0	0	0	0
<b>A. Corto Plazo (A=a1+a2+a3)</b>	0	0	0	0	0	0	0
a1) Instituciones de Crédito	0	0	0	0	0	0	0
a2) Títulos y Valores	0	0	0	0	0	0	0
a3) Arrendamientos Financieros	0	0	0	0	0	0	0
<b>B. Largo Plazo (B=b1+b2+b3)</b>	0	0	0	0	0	0	0
b1) Instituciones de Crédito	0	0	0	0	0	0	0
b2) Títulos y Valores	0	0	0	0	0	0	0
b3) Arrendamientos Financieros	0	0	0	0	0	0	0
<b>2. Otros Pasivos</b>	226,714,478	0	0	0	15,686,637	0	0
<b>3. Total de la Deuda Pública y Otros Pasivos (3=1+2)</b>	226,714,478	0	0	0	15,686,637	0	0
<b>4. Deuda Contingente<sup>1</sup> (Informativo)</b>	0	0	0	0	0	0	0
A. Deuda Contingente 1	0	0	0	0	0	0	0
B. Deuda Contingente 2	0	0	0	0	0	0	0
C. Deuda Contingente XX	0	0	0	0	0	0	0
<b>5. Valor de Instrumentos Bono Cupón Cero<sup>2</sup> (Informativo)</b>	0	0	0	0	0	0	0
A. Instrumento Bono Cupón Cero 1	0	0	0	0	0	0	0
B. Instrumento Bono Cupón Cero 2	0	0	0	0	0	0	0
C. Instrumento Bono Cupón Cero XX	0	0	0	0	0	0	0

1. Se refiere a cualquier Financiamiento sin fuente o garantía de pago definida, que sea asumida de manera solidaria o subsidiaria por las Entidades Federativas con sus Municipios, organismos descentralizados y empresas de participación estatal mayoritaria y fideicomisos, locales o municipales, y por los Municipios con sus respectivos organismos descentralizados y empresas de participación municipal mayoritaria.

2. Se refiere al valor del Bono Cupón Cero que respalda el pago de los créditos asociados al mismo (Activo)

Obligaciones a Corto Plazo (k)	Monto Contratado (l)	Plazo Pactado (m)	Tasa de Interés (n)	Comisiones y Costos Relacionados (o)	Tasa Efectiva (p)
<b>6. Obligaciones a Corto Plazo (Informativo)</b>	0	0	0	0	0
A. Crédito 1	0	0	0	0	0
B. Crédito 2	0	0	0	0	0
C. Crédito XX	0	0	0	0	0

Ing.   
 Director General

C.P. Miguel Ángel Muñoz Cazares  
 Director de Planeación y Admon de Obra

C.P. María Yeresca Saigado Oviedo  
 Jefa de Unidad de Finanzas y Admon

Concepto (c)	Ingreso					Diferencia (e)
	Estimado (d)	Ampliaciones/ (Reducciones)	Modificado	Devengado	Recaudado	
<b>Ingresos de Libre Disposición</b>						
A. Impuestos	0	0	0	0	0	0
B. Cuotas y Aportaciones de Seguridad Social	0	0	0	0	0	0
C. Contribuciones de Mejoras	0	0	0	0	0	0
D. Derechos	0	0	0	0	0	0
E. Productos	0	0	0	0	0	0
F. Aprovechamientos	0	1,281,901	1,281,901	1,281,901	1,281,901	1,281,901
G. Ingresos por Ventas de Bienes y Servicios	322,803	0	322,803	322,803	322,803	0
H. Participaciones (H=H1+H2+H3+H4+H5+H6+H7+H8+H9+H10+H11)	0	901,717	901,717	901,717	901,717	901,717
h1) Fondo General de Participaciones	0	0	0	0	0	0
h2) Fondo de Fomento Municipal	0	0	0	0	0	0
h3) Fondo de Fiscalización y Recaudación	0	0	0	0	0	0
h4) Fondo de Compensación	0	0	0	0	0	0
h5) Fondo de Extracción de Hidrocarburos	0	0	0	0	0	0
h6) Impuesto Especial Sobre Producción y Servicios	0	0	0	0	0	0
h7) 0.136% de la Recaudación Federal Participable	0	0	0	0	0	0
h8) 3.17% Sobre Extracción de Petróleo	0	0	0	0	0	0
h9) Gasolinas y Diésel	0	0	0	0	0	0
h10) Fondo del Impuesto Sobre la Renta	0	0	0	0	0	0
h11) Fondo de Estabilización de los Ingresos de las Entidades Federativas	0	0	0	0	0	0
I. Incentivos Derivados de la Colaboración Fiscal (I=I1+I2+I3+I4+I5)	0	0	0	0	0	0
i1) Tenencia o Uso de Vehículos	0	0	0	0	0	0
i2) Fondo de Compensación ISAN	0	0	0	0	0	0
i3) Impuesto Sobre Automóviles Nuevos	0	0	0	0	0	0
i4) Fondo de Compensación de Repuestos-Intermedios	0	0	0	0	0	0
i5) Otros Incentivos Económicos	0	0	0	0	0	0
J. Transferencias y Asignaciones	23,619,051	0	23,619,051	23,619,051	23,619,051	0
K. Convenios	0	0	0	0	0	0
K1) Otros Convenios y Subsidios	0	0	0	0	0	0
L. Otros Ingresos de Libre Disposición (L=L1+L2)	0	0	0	0	0	0
L1) Participaciones en Ingresos Locales	0	0	0	0	0	0
L2) Otros Ingresos de Libre Disposición	0	0	0	0	0	0
<b>I. Total de Ingresos de Libre Disposición (=A+B+C+D+E+F+G+H+I+J+K+L)</b>	<b>23,941,854</b>	<b>2,183,618</b>	<b>26,125,472</b>	<b>26,125,472</b>	<b>26,125,472</b>	<b>2,183,618</b>
<b>Ingresos Excedentes de Ingresos de Libre Disposición</b>						
<b>Transferencias Federales Etiquetadas</b>						
A. Aportaciones (A=a1+a2+a3+a4+a5+a6+a7+a8)	0	188,031,281	188,031,281	188,031,281	188,031,281	188,031,281
a1) Fondo de Aportaciones para la Nómina Educativa y Gasto Operativo	0	0	0	0	0	0
a2) Fondo de Aportaciones para los Servicios de Salud	0	0	0	0	0	0
a3) Fondo de Aportaciones para la Infraestructura Social	0	0	0	0	0	0
a4) Fondo de Aportaciones para el Fortalecimiento de los Municipios y de las Demarcaciones Territoriales del Distrito Federal	0	0	0	0	0	0
a5) Fondo de Aportaciones Múltiples	0	188,031,281	188,031,281	188,031,281	188,031,281	188,031,281
a6) Fondo de Aportaciones para la Educación Tecnológica y de Adultos	0	0	0	0	0	0
a7) Fondo de Aportaciones para la Seguridad Pública de los Estados y del Distrito Federal	0	0	0	0	0	0
a8) Fondo de Aportaciones para el Fortalecimiento de las Entidades Federativas	0	0	0	0	0	0
B. Convenios (B=b1+b2+b3+b4)	0	245,824,909	245,824,909	209,928,577	209,928,577	209,928,577
b1) Convenios de Protección Social en Salud	0	0	0	0	0	0
b2) Convenios de Descentralización	0	0	0	0	0	0
b3) Convenios de Reasignación	0	0	0	0	0	0
b4) Otros Convenios y Subsidios	0	245,824,909	245,824,909	209,928,577	209,928,577	209,928,577
C. Fondos Distintos de Aportaciones (C=c1+c2)	0	0	0	0	0	0



**INSTITUTO DE INFRAESTRUCTURA FÍSICA EDUCATIVA DEL ESTADO DE QUERÉTARO**  
 Estado Analítico de Ingresos Detallado - LDF  
 Del 1 de Enero al 31 de Diciembre de 2019  
 (PESOS)

Concepto (c)	Ingreso				Diferencia (e)
	Estimado (d)	Ampliaciones/ (Reducciones)	Modificado	Recaudado	
c1) Fondo para Entidades Federativas y Municipios Productores de Hidrocarburos	0	0	0	0	0
c2) Fondo Minero	0	0	0	0	0
D. Transferencias, Subsidios y Subvenciones, y Pensiones y Jubilaciones	0	5,225,175	5,225,175	5,225,175	5,225,175
E. Otras Transferencias Federales Etiquetadas	0	439,081,365	439,081,365	403,185,034	403,185,034
<b>II. Total de Transferencias Federales Etiquetadas (II = A + B + C + D + E)</b>					
<b>III. Ingresos Derivados de Financiamientos (III = A)</b>					
A. Ingresos Derivados de Financiamientos	12,366	-12,366	0	0	-12,366
	12,366	-12,366	0	0	-12,366
<b>IV. Total de Ingresos (IV = I + II + III)</b>	<b>23,954,220</b>	<b>441,252,617</b>	<b>465,206,837</b>	<b>429,310,506</b>	<b>405,356,286</b>
<b>Datos Informativos</b>					
1. Ingresos Derivados de Financiamientos con Fuente de Pago de Ingresos de Libre Disposición	12,366	-12,366	0	0	-12,366
2. Ingresos Derivados de Financiamientos con Fuente de Pago de Transferencias Federales Etiquetadas	0	0	0	0	0
<b>3. Ingresos Derivados de Financiamientos (3 = 1 + 2)</b>	<b>12,366</b>	<b>-12,366</b>	<b>0</b>	<b>0</b>	<b>-12,366</b>

  
 C.P. Miguel Ángel Muñoz Cárdenas  
 Director de Planeación y Admon de  
 Otra

  
 C.P. María Teresa Salgado Oviedo  
 Jefa de Unidad de Finanzas y Admon

  
 Ing. Vicente Ortega González  
 Director General



**INSTITUTO DE INFRAESTRUCTURA FÍSICA EDUCATIVA DEL ESTADO DE QUERÉTARO**

Estado Analítico del Ejercicio del Presupuesto de Egresos Detallado - LDF

Clasificación Administrativa

Del 1 de Enero al 31 de Diciembre de 2019

(PESOS)

Concepto (c)	Egresos					Subejercicio (e)
	Aprobado (d)	Ampliaciones/ (Reducciones)	Modificado	Devengado	Pagado	
<b>I. Gasto No Etiquetado</b>						
PE50.OFNA. DEL C. DIR. GRAL. DE IIFEQ	23,954,220	1,980,870	25,935,090	25,611,549	25,611,549	323,541
	23,954,220	1,980,870	25,935,090	25,611,549	25,611,549	323,541
<b>II. Gasto Etiquetado</b>						
PE50.OFNA. DEL C. DIR. GRAL. DE IIFEQ	0	504,627,619	504,627,619	439,429,238	423,645,186	65,198,380
	0	504,627,619	504,627,619	439,429,238	423,645,186	65,198,380
<b>III. Total de Egresos (III = I + II)</b>	<b>23,954,220</b>	<b>506,608,489</b>	<b>530,562,709</b>	<b>465,040,787</b>	<b>449,256,735</b>	<b>65,521,921</b>

Ing. Yicenia Ortega González  
Director General

*[Signature]*

C.P. Miguel Ángel Muñoz Cáreres  
Director de Planeación y Admon. de  
Otra

*[Signature]*

C.P. María Teresa Salgado Oviedo  
Jefes de Unidades de Finanzas y Admon.





**INSTITUTO DE INFRAESTRUCTURA FÍSICA EDUCATIVA DEL ESTADO DE QUERÉTARO**  
**Estado Analítico del Ejercicio del Presupuesto de Egresos Detallado - LDF**  
**Clasificación Funcional (Finalidad y Función)**  
**Del 1 de Enero al 31 de Diciembre de 2019**  
**(PESOS)**

Concepto (c)	Egresos					Subejercicio (e)
	Aprobado (d)	Ampliaciones/ (Reducciones)	Modificado	Devengado	Pagado	
<b>I. Gasto No Etiquetado (I=A+B+C+D)</b>	<b>23,954,220</b>	<b>1,980,870</b>	<b>25,935,090</b>	<b>25,611,549</b>	<b>25,611,549</b>	<b>323,541</b>
<b>A. Gobierno (A=a1+a2+a3+a4+a5+a6+a7+a8)</b>	0	0	0	0	0	0
a1) Legislación	0	0	0	0	0	0
a2) Justicia	0	0	0	0	0	0
a3) Coordinación de la Política de Gobierno	0	0	0	0	0	0
a4) Relaciones Exteriores	0	0	0	0	0	0
a5) Asuntos Financieros y Hacendarios	0	0	0	0	0	0
a6) Seguridad Nacional	0	0	0	0	0	0
a7) Asuntos de Orden Público y de Seguridad Interior	0	0	0	0	0	0
a8) Otros Servicios Generales	0	0	0	0	0	0
<b>B. Desarrollo Social (B=b1+b2+b3+b4+b5+b6+b7)</b>	<b>23,954,220</b>	<b>1,611,672</b>	<b>25,565,892</b>	<b>25,242,351</b>	<b>25,242,351</b>	<b>323,541</b>
b1) Protección Ambiental	0	0	0	0	0	0
b2) Vivienda y Servicios a la Comunidad	0	0	0	0	0	0
b3) Salud	0	0	0	0	0	0
b4) Recreación, Cultura y Otras Manifestaciones Sociales	0	0	0	0	0	0
b5) Educación	23,954,220	1,611,672	25,565,892	25,242,351	25,242,351	323,541
b6) Protección Social	0	0	0	0	0	0
b7) Otros Asuntos Sociales	0	0	0	0	0	0
<b>C. Desarrollo Económico (C=c1+c2+c3+c4+c5+c6+c7+c8+c9)</b>	0	0	0	0	0	0
c1) Asuntos Económicos, Comerciales y Laborales en General	0	0	0	0	0	0
c2) Agropecuaria, Silvicultura, Pesca y Caza	0	0	0	0	0	0
c3) Combustibles y Energía	0	0	0	0	0	0
c4) Minería, Manufacturas y Construcción	0	0	0	0	0	0
c5) Transporte	0	0	0	0	0	0
c6) Comunicaciones	0	0	0	0	0	0
c7) Turismo	0	0	0	0	0	0
c8) Ciencia, Tecnología e Innovación	0	0	0	0	0	0
c9) Otras Industrias y Otros Asuntos Económicos	0	0	0	0	0	0
<b>D. Otras No Clasificadas en Funciones Anteriores (D=d1+d2+d3+d4)</b>	0	369,198	369,198	369,198	369,198	0
d1) Transacciones de la Deuda Pública / Costo Financiero de la Deuda	0	0	0	0	0	0
d2) Transferencias, Participaciones y Aportaciones Entre Diferentes Niveles y Ordenes de Gobierno	0	0	0	0	0	0
d3) Saneamiento del Sistema Financiero	0	0	0	0	0	0
d4) Adeudos de Ejercicios Fiscales Anteriores	0	369,198	369,198	369,198	369,198	0
<b>II. Gasto Etiquetado (II=A+B+C+D)</b>	0	504,627,619	504,627,619	439,429,238	423,645,186	65,198,380
<b>A. Gobierno (A=a1+a2+a3+a4+a5+a6+a7+a8)</b>	0	0	0	0	0	0
a1) Legislación	0	0	0	0	0	0
a2) Justicia	0	0	0	0	0	0
a3) Coordinación de la Política de Gobierno	0	0	0	0	0	0
a4) Relaciones Exteriores	0	0	0	0	0	0
a5) Asuntos Financieros y Hacendarios	0	0	0	0	0	0
a6) Seguridad Nacional	0	0	0	0	0	0
a7) Asuntos de Orden Público y de Seguridad Interior	0	0	0	0	0	0
a8) Otros Servicios Generales	0	0	0	0	0	0
<b>B. Desarrollo Social (B=b1+b2+b3+b4+b5+b6+b7)</b>	0	454,000,917	454,000,917	388,802,538	373,018,484	65,198,380
b1) Protección Ambiental	0	0	0	0	0	0
b2) Vivienda y Servicios a la Comunidad	0	0	0	0	0	0
b3) Salud	0	0	0	0	0	0
b4) Recreación, Cultura y Otras Manifestaciones Sociales	0	0	0	0	0	0
b5) Educación	0	454,000,917	454,000,917	388,802,538	373,018,484	65,198,380
b6) Protección Social	0	0	0	0	0	0
b7) Otros Asuntos Sociales	0	0	0	0	0	0
<b>C. Desarrollo Económico (C=c1+c2+c3+c4+c5+c6+c7+c8+c9)</b>	0	0	0	0	0	0
c1) Asuntos Económicos, Comerciales y Laborales en General	0	0	0	0	0	0
c2) Agropecuaria, Silvicultura, Pesca y Caza	0	0	0	0	0	0
c3) Combustibles y Energía	0	0	0	0	0	0
c4) Minería, Manufacturas y Construcción	0	0	0	0	0	0
c5) Transporte	0	0	0	0	0	0
c6) Comunicaciones	0	0	0	0	0	0
c7) Turismo	0	0	0	0	0	0
c8) Ciencia, Tecnología e Innovación	0	0	0	0	0	0
c9) Otras Industrias y Otros Asuntos Económicos	0	0	0	0	0	0
<b>D. Otras No Clasificadas en Funciones Anteriores (D=d1+d2+d3+d4)</b>	0	50,626,702	50,626,702	50,626,702	50,626,702	0
d1) Transacciones de la Deuda Pública / Costo Financiero de la Deuda	0	0	0	0	0	0
d2) Transferencias, Participaciones y Aportaciones Entre Diferentes Niveles y Ordenes de Gobierno	0	0	0	0	0	0
d3) Saneamiento del Sistema Financiero	0	0	0	0	0	0
d4) Adeudos de Ejercicios Fiscales Anteriores	0	50,626,702	50,626,702	50,626,702	50,626,702	0
<b>III. Total de Egresos (III = I + II)</b>	<b>23,954,220</b>	<b>506,608,489</b>	<b>530,562,709</b>	<b>465,040,787</b>	<b>449,256,735</b>	<b>65,521,921</b>

Ing. Victoria Ortega González  
 Directora General

C.P. Miguel Ángel Muñoz Cárdenas  
 Director de Planeación y Admon. de  
 Obra

C.P. María Teresa Salgado Orvedo  
 Jefa de Unidad de Finanzas y Admon.



INSTITUTO DE INFRAESTRUCTURA FÍSICA EDUCATIVA DEL ESTADO DE QUERÉTARO  
Estado Analítico del Ejercicio del Presupuesto de Egresos Detallado - LDF  
Clasificación por Objeto del Gasto (Capítulo y Concepto)  
Del 1 de Enero al 31 de Diciembre de 2019  
(PEGOS)

Concepto (c)	Egresos					Subejercicio (a)
	Aprobado (d)	Ampliaciones/ (Reducciones)	Modificado	Devengado	Pagado	
<b>I. Gasto No Etiquetado (I=A+B+C+D+E+F+G+H+I)</b>	<b>23,954,220</b>	<b>1,980,870</b>	<b>25,935,090</b>	<b>25,611,549</b>	<b>25,611,549</b>	<b>323,541</b>
<b>A. Servicios Personales (A=a1+a2+a3+a4+a5+a6+a7)</b>	<b>19,541,975</b>	<b>0</b>	<b>19,541,975</b>	<b>19,496,387</b>	<b>19,496,387</b>	<b>45,608</b>
a1) Remuneraciones al Personal de Carácter Permanente	9,642,388	-203,449	9,438,939	9,427,694	9,427,694	11,245
a2) Remuneraciones al Personal de Carácter Transitorio	3,142,461	587,197	3,709,658	3,709,658	3,709,658	0
a3) Remuneraciones Adicionales y Especiales	2,553,141	-30,534	2,522,607	2,517,555	2,517,555	5,052
a4) Seguridad Social	1,700,208	-81,464	1,638,744	1,609,434	1,609,434	29,311
a5) Otras Prestaciones Sociales y Económicas	1,746,726	485,300	2,232,026	2,232,026	2,232,026	0
a6) Previsiones	757,051	-757,051	0	0	0	0
a7) Pago de Estímulos a Servidores Públicos	0	0	0	0	0	0
<b>B. Materiales y Suministros (B=b1+b2+b3+b4+b5+b6+b7+b8+b9)</b>	<b>775,932</b>	<b>450,736</b>	<b>1,226,668</b>	<b>1,226,668</b>	<b>1,226,668</b>	<b>0</b>
b1) Materiales de Administración, Emisión de Documentos y Artículos Oficiales	149,616	90,511	240,127	240,127	240,127	0
b2) Alimentos y Utensilios	31,000	24,186	55,186	55,186	55,186	0
b3) Materias Primas y Materiales de Producción y Comercialización	0	0	0	0	0	0
b4) Materiales y Artículos de Construcción y de Reparación	15,724	-7,372	8,352	8,352	8,352	0
b5) Productos Químicos, Farmacéuticos y de Laboratorio	1,757	-1,158	599	599	599	0
b6) Combustibles, Lubricantes y Aditivos	427,490	274,540	702,030	702,030	702,030	0
b7) Vestuario, Blancos, Prendas de Protección y Artículos Deportivos	100,000	-81,144	81,856	81,856	81,856	0
b8) Materiales y Suministros Para Seguridad	0	0	0	0	0	0
b9) Herramientas, Refacciones y Accesorios Menores	50,345	88,173	138,518	138,518	138,518	0
<b>C. Servicios Generales (C=c1+c2+c3+c4+c5+c6+c7+c8+c9)</b>	<b>3,162,670</b>	<b>1,327,093</b>	<b>4,489,763</b>	<b>4,211,830</b>	<b>4,211,830</b>	<b>277,933</b>
c1) Servicios Básicos	374,400	9,764	384,164	384,164	384,164	0
c2) Servicios de Arrendamiento	80,000	-64,396	15,605	15,605	15,605	0
c3) Servicios Profesionales, Científicos, Técnicos y Otros Servicios	942,092	1,315,909	2,258,001	2,131,561	2,131,561	126,440
c4) Servicios Financieros, Bancarios y Comerciales	127,601	13,747	141,348	141,339	141,339	9
c5) Servicios de Instalación, Reparación, Mantenimiento y Conservación	837,211	-622,462	214,749	214,749	214,749	0
c6) Servicios de Comunicación Social y Publicidad	0	0	0	0	0	0
c7) Servicios de Traslado y Viáticos	163,000	-21,912	141,088	141,088	141,088	0
c8) Servicios Oficiales	138,366	89,014	227,380	75,895	75,895	151,484
c9) Otros Servicios Generales	500,000	807,429	1,107,429	1,107,429	1,107,429	0
<b>D. Transferencias, Asignaciones, Subsidios y Otras Ayudas (D=d1+d2+d3+d4+d5+d6+d7+d8+d9)</b>	<b>0</b>	<b>0</b>	<b>0</b>	<b>0</b>	<b>0</b>	<b>0</b>
d1) Transferencias Internas y Asignaciones al Sector Público	0	0	0	0	0	0
d2) Transferencias al Resto del Sector Público	0	0	0	0	0	0
d3) Subsidios y Subvenciones	0	0	0	0	0	0
d4) Ayudas Sociales	0	0	0	0	0	0
d5) Pensiones y Jubilaciones	0	0	0	0	0	0
d6) Transferencias a Fideicomisos, Mandatos y Otros Análogos	0	0	0	0	0	0
d7) Transferencias a la Seguridad Social	0	0	0	0	0	0
d8) Donativos	0	0	0	0	0	0
d9) Transferencias al Exterior	0	0	0	0	0	0
<b>E. Bienes Muebles, Inmuebles e Intangibles (E=e1+e2+e3+e4+e5+e6+e7+e8+e9)</b>	<b>473,643</b>	<b>-166,157</b>	<b>307,487</b>	<b>307,487</b>	<b>307,487</b>	<b>0</b>
e1) Mobiliario y Equipo de Administración	54,800	-48,810	5,990	5,990	5,990	0
e2) Mobiliario y Equipo Educativo y Recreativo	0	0	0	0	0	0
e3) Equipo e Instrumental Médico y de Laboratorio	0	0	0	0	0	0
e4) Vehículos y Equipo de Transporte	0	0	0	0	0	0
e5) Equipo de Defensa y Seguridad	0	0	0	0	0	0
e6) Maquinaria, Otros Equipos y Herramientas	0	0	0	0	0	0
e7) Activos Biológicos	0	0	0	0	0	0
e8) Bienes Inmuebles	0	0	0	0	0	0
e9) Activos Intangibles	418,843	-117,347	301,497	301,497	301,497	0
<b>F. Inversión Pública (F=f1+f2+f3)</b>	<b>0</b>	<b>0</b>	<b>0</b>	<b>0</b>	<b>0</b>	<b>0</b>
f1) Obra Pública en Bienes de Dominio Público	0	0	0	0	0	0
f2) Obra Pública en Bienes Propios	0	0	0	0	0	0
f3) Proyectos Productivos y Acciones de Fomento	0	0	0	0	0	0
<b>G. Inversiones Financieras y Otras Provisiones (G=g1+g2+g3+g4+g5+g6+g7)</b>	<b>0</b>	<b>0</b>	<b>0</b>	<b>0</b>	<b>0</b>	<b>0</b>
g1) Inversiones Para el Fomento de Actividades Productivas	0	0	0	0	0	0
g2) Acciones y Participaciones de Capital	0	0	0	0	0	0
g3) Compra de Títulos y Valores	0	0	0	0	0	0
g4) Concesión de Préstamos	0	0	0	0	0	0
g5) Inversiones en Fideicomisos, Mandatos y Otros Análogos	0	0	0	0	0	0
Fideicomiso de Desastres Naturales (Informativo)	0	0	0	0	0	0
g6) Otras Inversiones Financieras	0	0	0	0	0	0
g7) Provisiones para Contingencias y Otras Erogaciones Especiales	0	0	0	0	0	0
<b>H. Participaciones y Aportaciones (H=h1+h2+h3)</b>	<b>0</b>	<b>0</b>	<b>0</b>	<b>0</b>	<b>0</b>	<b>0</b>
h1) Participaciones	0	0	0	0	0	0
h2) Aportaciones	0	0	0	0	0	0
h3) Convenios	0	0	0	0	0	0
<b>I. Deuda Pública (I=i1+i2+i3+i4+i5+i6+i7)</b>	<b>0</b>	<b>369,198</b>	<b>369,198</b>	<b>369,198</b>	<b>369,198</b>	<b>0</b>
i1) Amortización de la Deuda Pública	0	0	0	0	0	0
i2) Intereses de la Deuda Pública	0	0	0	0	0	0
i3) Comisiones de la Deuda Pública	0	0	0	0	0	0
i4) Gastos de la Deuda Pública	0	0	0	0	0	0
i5) Costo por Coberturas	0	0	0	0	0	0
i6) Apoyos Financieros	0	0	0	0	0	0
i7) Adeudos de Ejercicios Fiscales Anteriores (ADEFAS)	0	369,198	369,198	369,198	369,198	0
<b>II. Gasto Etiquetado (II=A+B+C+D+E+F+G+H+I)</b>	<b>0</b>	<b>504,627,819</b>	<b>504,627,619</b>	<b>439,428,238</b>	<b>423,645,186</b>	<b>65,198,380</b>
<b>A. Servicios Personales (A=a1+a2+a3+a4+a5+a6+a7)</b>	<b>0</b>	<b>0</b>	<b>0</b>	<b>0</b>	<b>0</b>	<b>0</b>
a1) Remuneraciones al Personal de Carácter Permanente	0	0	0	0	0	0
a2) Remuneraciones al Personal de Carácter Transitorio	0	0	0	0	0	0
a3) Remuneraciones Adicionales y Especiales	0	0	0	0	0	0
a4) Seguridad Social	0	0	0	0	0	0
a5) Otras Prestaciones Sociales y Económicas	0	0	0	0	0	0
a6) Previsiones	0	0	0	0	0	0
a7) Pago de Estímulos a Servidores Públicos	0	0	0	0	0	0
<b>B. Materiales y Suministros (B=b1+b2+b3+b4+b5+b6+b7+b8+b9)</b>	<b>0</b>	<b>22,543</b>	<b>22,543</b>	<b>22,543</b>	<b>22,543</b>	<b>0</b>
b1) Materiales de Administración, Emisión de Documentos y Artículos Oficiales	0	0	0	0	0	0
b2) Alimentos y Utensilios	0	0	0	0	0	0
b3) Materias Primas y Materiales de Producción y Comercialización	0	0	0	0	0	0
b4) Materiales y Artículos de Construcción y de Reparación	0	0	0	0	0	0
b5) Productos Químicos, Farmacéuticos y de Laboratorio	0	0	0	0	0	0
b6) Combustibles, Lubricantes y Aditivos	0	22,543	22,543	22,543	22,543	0
b7) Vestuario, Blancos, Prendas de Protección y Artículos Deportivos	0	0	0	0	0	0
b8) Materiales y Suministros Para Seguridad	0	0	0	0	0	0
b9) Herramientas, Refacciones y Accesorios Menores	0	0	0	0	0	0
<b>C. Servicios Generales (C=c1+c2+c3+c4+c5+c6+c7+c8+c9)</b>	<b>0</b>	<b>424,189</b>	<b>424,189</b>	<b>418,190</b>	<b>418,190</b>	<b>6,000</b>
c1) Servicios Básicos	0	6,000	6,000	0	0	6,000
c2) Servicios de Arrendamiento	0	0	0	0	0	0
c3) Servicios Profesionales, Científicos, Técnicos y Otros Servicios	0	418,190	418,190	418,190	418,190	0
c4) Servicios Financieros, Bancarios y Comerciales	0	0	0	0	0	0
c5) Servicios de Instalación, Reparación, Mantenimiento y Conservación	0	0	0	0	0	0

Concepto (c)	Egresos					Subejercicio (e)
	Aprobado (d)	Ampliaciones/ (Reducciones)	Modificado	Devengado	Pagado	
c6) Servicios de Comunicación Social y Publicidad	0	0	0	0	0	0
c7) Servicios de Traslado y Viáticos	0	0	0	0	0	0
c8) Servicios Oficiales	0	0	0	0	0	0
c9) Otros Servicios Generales	0	0	0	0	0	0
<b>D) Transferencias, Asignaciones, Subsidios y Otras Ayudas (D=d1+d2+d3+d4+d5+d6+d7+d8+d9)</b>	<b>0</b>	<b>0</b>	<b>0</b>	<b>0</b>	<b>0</b>	<b>0</b>
d1) Transferencias Internas y Asignaciones al Sector Público	0	0	0	0	0	0
d2) Transferencias al Resto del Sector Público	0	0	0	0	0	0
d3) Subsidios y Subvenciones	0	0	0	0	0	0
d4) Ayudas Sociales	0	0	0	0	0	0
d5) Pensiones y Jubilaciones	0	0	0	0	0	0
d6) Transferencias a Fideicomisos, Mandatos y Otros Análogos	0	0	0	0	0	0
d7) Transferencias a la Seguridad Social	0	0	0	0	0	0
d8) Donativos	0	0	0	0	0	0
d9) Transferencias al Exterior	0	0	0	0	0	0
<b>E) Bienes Muebles, Inmuebles e Intangibles (E=e1+e2+e3+e4+e5+e6+e7+e8+e9)</b>	<b>0</b>	<b>0</b>	<b>0</b>	<b>0</b>	<b>0</b>	<b>0</b>
e1) Mobiliario y Equipo de Administración	0	0	0	0	0	0
e2) Mobiliario y Equipo Educativo y Recreativo	0	0	0	0	0	0
e3) Equipo e Instrumental Médico y de Laboratorio	0	0	0	0	0	0
e4) Vehículos y Equipo de Transporte	0	0	0	0	0	0
e5) Equipo de Defensa y Seguridad	0	0	0	0	0	0
e6) Maquinaria, Otros Equipos y Herramientas	0	0	0	0	0	0
e7) Activos Biológicos	0	0	0	0	0	0
e8) Bienes Inmuebles	0	0	0	0	0	0
e9) Activos Intangibles	0	0	0	0	0	0
<b>F) Inversión Pública (F=f1+f2+f3)</b>	<b>0</b>	<b>453,554,185</b>	<b>453,554,185</b>	<b>388,361,804</b>	<b>372,577,752</b>	<b>65,192,381</b>
f1) Obra Pública en Bienes de Dominio Público	0	453,554,185	453,554,185	388,361,804	372,577,752	65,192,381
f2) Obra Pública en Bienes Propios	0	0	0	0	0	0
f3) Proyectos Productivos y Acciones de Fomento	0	0	0	0	0	0
<b>G) Inversiones Financieras y Otras Provisiones (G=g1+g2+g3+g4+g5+g6+g7)</b>	<b>0</b>	<b>0</b>	<b>0</b>	<b>0</b>	<b>0</b>	<b>0</b>
g1) Inversiones Para el Fomento de Actividades Productivas	0	0	0	0	0	0
g2) Acciones y Participaciones de Capital	0	0	0	0	0	0
g3) Compra de Títulos y Valores	0	0	0	0	0	0
g4) Concesión de Préstamos	0	0	0	0	0	0
g5) Inversiones en Fideicomisos, Mandatos y Otros Análogos	0	0	0	0	0	0
Fideicomiso de Desastres Naturales (Informativo)	0	0	0	0	0	0
g6) Otras Inversiones Financieras	0	0	0	0	0	0
g7) Provisiones para Contingencias y Otras Erogaciones Especiales	0	0	0	0	0	0
<b>H) Participaciones y Aportaciones (H=h1+h2+h3)</b>	<b>0</b>	<b>0</b>	<b>0</b>	<b>0</b>	<b>0</b>	<b>0</b>
h1) Participaciones	0	0	0	0	0	0
h2) Aportaciones	0	0	0	0	0	0
h3) Convenios	0	0	0	0	0	0
<b>I) Deuda Pública (I=i1+i2+i3+i4+i5+i6+i7)</b>	<b>0</b>	<b>50,626,702</b>	<b>50,626,702</b>	<b>50,626,702</b>	<b>50,626,702</b>	<b>0</b>
i1) Amortización de la Deuda Pública	0	0	0	0	0	0
i2) Intereses de la Deuda Pública	0	0	0	0	0	0
i3) Comisiones de la Deuda Pública	0	0	0	0	0	0
i4) Gastos de la Deuda Pública	0	0	0	0	0	0
i5) Costo por Coberturas	0	0	0	0	0	0
i6) Apoyos Financieros	0	0	0	0	0	0
i7) Adeudos de Ejercicios Fiscales Anteriores (ADEFAS)	0	50,626,702	50,626,702	50,626,702	50,626,702	0
<b>III. Total de Egresos (III = I + II)</b>	<b>23,954,220</b>	<b>506,608,489</b>	<b>530,562,709</b>	<b>465,040,787</b>	<b>449,256,735</b>	<b>65,521,921</b>

  
 Sr. Vicente Ochoa González  
 Director General

  
 C.P. María Inés Muñoz Cáceres  
 Director de Planeación y Admon. de  
 Obra

  
 C.P. María Teresa Sagado Oviedo  
 Jefa de Unidad de Finanzas y Admon.



**INSTITUTO DE INFRAESTRUCTURA FISICA EDUCATIVA DEL ESTADO DE QUERETARO**  
**Estado Analítico del Ejercicio del Presupuesto de Egresos Detallado - LDF**  
**Clasificación de Servicios Personales por Categoría**  
**Del 1 de enero al 31 de diciembre del 2019 (b)**  
**(PESOS)**

Concepto (c)	Egresos					Subejercicio (e)
	Aprobado (d)	Ampliaciones/ (Reducciones)	Modificado	Devengado	Pagado	
<b>I. Gasto No Etiquetado</b> <b>(I=A+B+C+D+E+F)</b>	19,541,975	-	19,541,975	19,496,367	19,496,367	45,608
A. Personal Administrativo y de Servicio Público	19,541,975	-	19,541,975	19,496,367	19,496,367	45,608
B. Magisterio						
C. Servicios de Salud (C=c1+c2)						
c1) Personal Administrativo						
c2) Personal Médico, Paramédico y afin						
D. Seguridad Pública						
E. Gastos asociados a la implementación de nuevas leyes federales o reformas a las mismas (E = e1 + e2)						
e1) Nombre del Programa o Ley 1						
e2) Nombre del Programa o Ley 2						
F. Sentencias laborales definitivas						
<b>II. Gasto Etiquetado</b> <b>(II=A+B+C+D+E+F)</b>	-	-	-	-	-	-
A. Personal Administrativo y de Servicio Público	-	-	-	-	-	-
B. Magisterio						
C. Servicios de Salud (C=c1+c2)						
c1) Personal Administrativo						
c2) Personal Médico, Paramédico y afin						
D. Seguridad Pública						
E. Gastos asociados a la implementación de nuevas leyes federales o reformas a las mismas (E = e1 + e2)						
e1) Nombre del Programa o Ley 1						
e2) Nombre del Programa o Ley 2						
F. Sentencias laborales definitivas						
<b>III. Total del Gasto en Servicios Personales (III = I + II)</b>	19,541,975	-	19,541,975	19,496,367	19,496,367	45,608

  
 Ing. Vicente Ortega González  
 Director General

  
 C.P. Miguel Ángel Muñoz Cázares  
 Director de Planeación y Admon. de Obra

  
 C.P. María Teresa Salgado Oviedo  
 Jefa de Unidad de Finanzas y Admon.



**INSTITUTO DE INFRAESTRUCTURA FÍSICA EDUCATIVA DEL ESTADO DE QUERÉTARO**  
**Balance Presupuestario - LDF**  
**Del 1 de Enero al 31 de Diciembre de 2019**  
**(PESOS)**

Concepto (c)	Estimado/ Aprobado (d)	Devengado	Recaudado/ Pagado
<b>A. Ingresos Totales (A = A1+A2+A3)</b>	23,954,220	429,310,506	429,310,506
A1. Ingresos de Libre Disposición	23,954,220	26,125,472	26,125,472
A2. Transferencias Federales Etiquetadas	0	403,185,034	403,185,034
A3. Financiamiento Neto	0	0	0
<b>B. Egresos Presupuestarios<sup>1</sup> (B = B1+B2)</b>	23,954,220	414,044,888	398,260,835
B1. Gasto No Etiquetado (sin incluir Amortización de la Deuda Pública)	23,954,220	25,242,351	25,242,351
B2. Gasto Etiquetado (sin incluir Amortización de la Deuda Pública)	0	388,802,536	373,018,484
<b>C. Remanentes del Ejercicio Anterior (C = C1 + C2)</b>		50,995,900	50,995,900
C1. Remanentes de Ingresos de Libre Disposición aplicados en el periodo		369,198	369,198
C2. Remanentes de Transferencias Federales Etiquetadas aplicados en el periodo		50,626,702	50,626,702
<b>I. Balance Presupuestario (I = A - B + C)</b>	0	66,261,518	82,045,570
<b>II. Balance Presupuestario sin Financiamiento Neto (II = I - A3)</b>	0	66,261,518	82,045,570
<b>III. Balance Presupuestario sin Financiamiento Neto y sin Remanentes del Ejercicio Anterior (III= II - C)</b>	0	15,265,618	31,049,670


Concepto	Aprobado	Devengado	Pagado
<b>E. Intereses, Comisiones y Gastos de la Deuda (E = E1+E2)</b>	0	0	0
E1. Intereses, Comisiones y Gastos de la Deuda con Gasto No Etiquetado	0	0	0
E2. Intereses, Comisiones y Gastos de la Deuda con Gasto Etiquetado	0	0	0
<b>IV. Balance Primario (IV = III + E)</b>	0	15,265,618	31,049,670

Concepto	Estimado/ Aprobado	Devengado	Recaudado/ Pagado
<b>F. Financiamiento (F = F1 + F2)</b>	0	0	0
F1. Financiamiento con Fuente de Pago de Ingresos de Libre Disposición	0	0	0
F2. Financiamiento con Fuente de Pago de Transferencias Federales Etiquetadas	0	0	0
<b>G. Amortización de la Deuda (G = G1 + G2)</b>	0	0	0
G1. Amortización de la Deuda Pública con Gasto No Etiquetado	0	0	0
G2. Amortización de la Deuda Pública con Gasto Etiquetado	0	0	0
<b>A3. Financiamiento Neto (A3 = F - G)</b>	0	0	0

Concepto	Estimado/ Aprobado	Devengado	Recaudado/ Pagado
A1. Ingresos de Libre Disposición	23,954,220	26,125,472	26,125,472
A3.1 Financiamiento Neto con Fuente de Pago de Ingresos de Libre Disposición (A3.1 = F1 - G1)	0	0	0
F1. Financiamiento con Fuente de Pago de Ingresos de Libre Disposición	0	0	0
G1. Amortización de la Deuda Pública con Gasto No Etiquetado	0	0	0
B1. Gasto No Etiquetado (sin incluir Amortización de la Deuda Pública)	23,954,220	25,242,351	25,242,351
C1. Remanentes de Ingresos de Libre Disposición aplicados en el periodo		369,198	369,198
<b>V. Balance Presupuestario de Recursos Disponibles (V = A1 + A3.1 - B1 + C1)</b>	0	1,252,319	1,252,319
<b>VI. Balance Presupuestario de Recursos Disponibles sin Financiamiento Neto (VI = V - A3.1)</b>	0	1,252,319	1,252,319


Concepto	Estimado/ Aprobado	Devengado	Recaudado/ Pagado
A2. Transferencias Federales Etiquetadas	0	403,185,034	403,185,034
A3.2 Financiamiento Neto con Fuente de Pago de Transferencias Federales Etiquetadas (A3.2 = F2 - G2)	0	0	0
F2. Financiamiento con Fuente de Pago de Transferencias Federales Etiquetadas	0	0	0
G2. Amortización de la Deuda Pública con Gasto Etiquetado	0	0	0
B2. Gasto Etiquetado (sin incluir Amortización de la Deuda Pública)	0	388,802,536	373,018,484
C2. Remanentes de Transferencias Federales Etiquetadas aplicados en el periodo		50,626,702	50,626,702

VII. Balance Presupuestario de Recursos Etiquetados (VII = A2 + A3.2 - B2 + C2)	0	65,009,199	80,793,252
VIII. Balance Presupuestario de Recursos Etiquetados sin Financiamiento Neto (VIII = VII - A3.2)	0	- 65,009,199	80,793,252




---

Ing. Vicente Orfesa González  
Director General




---

M.P. Miguel Ángel Muñoz Cázarez  
Director de Planeación y Admon. de Obra




---


C.P. María Teresa Salgado Oviedo  
Jefa de Unidad de Finanzas y Admon.

**Informe Analítico de Obligaciones Diferentes de Financiamientos - LDF**

 Instituto de Infraestructura Física Educativa del Estado de Querétaro  
 Informe Analítico de Obligaciones Diferentes de Financiamientos - LDF  
 Del 1 de enero al 31 de diciembre de 2019

(PESOS)

Denominación de las Obligaciones Diferentes de Financiamiento (c)	Fecha del Contrato (d)	Fecha de inicio de operación del proyecto (e)	Fecha de vencimiento (f)	Monto de la inversión pactado (g)	Plazo pactado (h)	Monto promedio mensual del pago de la contraprestación (i)	Monto promedio mensual del pago de la contraprestación correspondiente al pago de inversión (j)	Monto pagado de la inversión actualizado al 31 de diciembre 2019 (k)	Monto pagado de la inversión actualizado al 31 de diciembre 2019 (l)	Saldo pendiente por pagar de la inversión al 31 de diciembre de 2019 (m = g - l)
<b>A. Asociaciones Público Privadas (APP's) (A=a+b+c+d)</b>										
a) APP 1										
b) APP 2										
c) APP 3										
d) APP XX										
<b>B. Otros Instrumentos (B=a+b+c+d)</b>										
PEO 18-237 OBRA 2019-00380 TERMINACION DE AUDITORIO EN EL INSTITUTO TECNOLÓGICO DE SAN JAUN DEL RIO.	10/07/2019	10/07/2019	04/02/2020	\$ 74,987,961.73				\$ 14,959,092.80	\$ 14,959,092.80	\$ 60,038,868.93
PEO 19-114 OBRA 2019-00703 CONSTRUCCIÓN DE SALA AUDIOVISUAL EN EL COBAQ NO. 25 LA LAGUNITA, EN LA LAGUNITA, LANDA DE MATAMOROS, QRO. (PEO: 19-114)	09/09/2019	09/09/2019	07/12/2019	\$ 18,882,391.11	204			\$ 10,082,636.43	\$ 10,082,636.43	\$ 8,799,754.68
PEO 19-124 OBRA 2019-00578 CONSTRUCCIÓN DE CAFETERIA EN EL COBAQ NO. 22 REAL DE SAN MIGUEL, EN LA COL. REAL DE SAN MIGUEL, QUERÉTARO, QRO. (PEO: 19-124)	14/08/2019	14/08/2019	25/10/2019	\$ 3,499,999.62	88			\$ 741,920.50	\$ 741,920.50	\$ 1,758,079.48
PEO 19-126 OBRA 2019-00704 TERMINACIÓN DE EDIFICIO EN LA SECUNDARIA GENERAL LUIS DONALDO COLOSIÓ, EN LA LOMA, QUERÉTARO, QRO. (PEO: 19-126)	09/09/2019	09/09/2019	05/02/2020	\$ 12,999,999.70	146			\$ 2,105,970.16	\$ 2,105,970.16	\$ 1,384,029.46
PEO 19-128 OBRA 2019-00509, CONSTRUCCIÓN DE LABORATORIO MULTIDISCIPLINARIO, EN EL COBAQ 28 BERNAL, EN BERNAL, EZEQUIEL MONTES, QRO. (PEO: 19-128)	13/08/2019	13/08/2019	10/11/2019	\$ 1,974,999.98	87			\$ 1,254,878.28	\$ 1,254,878.28	\$ 11,735,121.42
PEO 19-163 NO. DE OBRA 2019-00815 CONSTRUCCIÓN DE EDIFICIO EN LA SECUNDARIA GENERAL ROSARIO CASTELLANOS, EN LA CAÑADA, EL MARQUES, QRO.	14/10/2019	14/10/2019	20/02/2020	\$ 7,356,445.73	126			\$ 323,149.57	\$ 323,149.57	\$ 1,651,850.41
PEO 19-195 NO. DE OBRA 2019-00931 CONSTRUCCIÓN DE AUDITORIO CULTURAL Y DEPORTIVO, VELARIA Y PLAZA DE ACCESO, EN LA SECUNDARIA TÉCNICA NO. 6, JUAN ANTONIO DE URRUTIA Y ARAÑA, EN LA COL. BENITO JUAREZ, QUERÉTARO, QRO.	08/01/2020	08/01/2020	05/07/2020	\$ 16,650,017.80	177			\$ -	\$ -	\$ 16,650,017.80




Informe Analítico de Obligaciones Diferentes de Financiamientos - LDF

Instituto de Infraestructura Física Educativa del Estado de Querétaro										
Informe Analítico de Obligaciones Diferentes de Financiamientos - LDF										
Del 1 de enero al 31 de diciembre de 2019										
(PESOS)										
Denominación de las Obligaciones Diferentes de Financiamientos (c)	Fecha del Contrato (d)	Fecha de inicio de operación del proyecto (e)	Fecha de vencimiento (f)	Monto de la inversión pactado (g)	Plazo pactado (h)	Monto promedio mensual del pago de la contraprestación (i)	Monto promedio mensual del pago de la contraprestación correspondiente al pago de inversión (j)	Monto pagado de la inversión al 31 de diciembre de 2019 (k)	Monto pagado de la inversión actualizado al 31 de diciembre 2019 (l)	Saldo pendiente por pagar de la inversión al 31 de diciembre de 2019 (m = g - l)
PEO 19-196 NO. DE OBRA 2019-00930 REHABILITACIÓN GENERAL EN LA SECUNDARIA TÉCNICA NO. 26 CONSTITUYENTES DE QUERÉTARO, EN LA COL. LÁZARO CÁRDENAS, QUERÉTARO, QRO.	08/01/2020	08/01/2020	06/05/2020	\$ 4,000,000.00	118			\$ -	\$ -	\$ 4,000,000.00
PEO 19-209 NO. DE OBRA 2019-IF-114 CONSTRUCCION DE RANCHA EN EL CONALEP PLANTEL AERONAUTICO	25/11/2019	25/11/2019	04/12/2019	\$ 186,686.97	9			\$ -	\$ -	\$ 186,686.97
PEO 19-214; OBRA 2019-IF-122; ADQUISICION DE MOBILIARIO PARA EL "COLEGIO DE BACHILLERES DEL ESTADO DE QUERÉTARO"	31/12/2019	31/12/2019	20/01/2020	\$ 353,351.10	20			\$ -	\$ -	\$ 353,351.10
PEO 19-215; OBRA 2019-IF-123; ADQUISICION DE MOBILIARIO PARA EL "EL COLEGIO DE ESTUDIOS CIENTIFICOS Y TECNOLOGICOS DEL ESTADO DE QUERÉTARO"	31/12/2019	31/12/2019	20/01/2020	\$ 351,880.05	20			\$ -	\$ -	\$ 351,880.05
PEO 19-216; OBRA 2019-IF-124; ADQUISICION DE MOBILIARIO PARA LA "UNIDAD DE SERVICIOS PARA LA EDUCACIÓN BÁSICA EN EL ESTADO DE QUERÉTARO" LOC. VARIAS, ALCANEC ESTATAL	31/12/2019	31/12/2019	20/01/2020	\$ 4,862,622.79	20			\$ -	\$ -	\$ 4,862,622.79
ADQUISICIÓN DE EQUIPO DE COMPUTO PARA LA "UNIDAD DE SERVICIOS PARA LA EDUCACIÓN BÁSICA EN EL ESTADO DE QUERÉTARO" LOC. VARIAS, ALCANEC ESTATAL	31/12/2019	31/12/2019	20/01/2020	\$ 1,379,566.90	20			\$ -	\$ -	\$ 1,379,566.90
<b>C. Total de Obligaciones Diferentes de Financiamiento (C=A+B)</b>										

\*Bajo protesta de decir verdad, declaro que los Estados Financieros y sus notas, son razonablemente correctos y son responsabilidad del emisor\*.



Ing. Vicente Ortega González  
Director General



C.F. Miguel Ángel Muñoz Cárdenas  
Director de Planeación y Admon. de Obra




C.P. María Teresa Salgado Oviedo  
Jefa de Unidad de Finanzas y Admon.



**Instituto de Infraestructura Física Educativa del Estado de Querétaro**  
**Guía de Cumplimiento de la Ley de Disciplina Financiera de las Entidades Federativas y Municipios**  
**Del 1 de enero al 30 de noviembre de 2018**

Indicadores de Observancia (c)	Implementación		Resultado			Fundamento (h)	Comentarios (i)
	SI	NO	Fecha estimada de cumplimiento (e)	Monto o valor (f)	Unidad (pesos/porcentaje) (g)		
	Mecanismo de Verificación (d)						
<b>INDICADORES PRESUPUESTARIOS</b>							
<b>A. INDICADORES CUANTITATIVOS</b>							
<b>1 Balance Presupuestario Sostenible (j)</b>							
a. Propuesto	x	Iniciativa de Ley de Ingresos y Proyecto de Presupuesto de Egresos		23,954,220	pesos	Art. 6 y 19 de la LDF	
b. Aprobado	x	Ley de Ingresos y Presupuesto de Egresos		23,954,220	pesos	Art. 6 y 19 de la LDF	
c. Ejercido	x	Cuenta Pública / Formato 4 LDF		429,310,506	pesos	Art. 6 y 19 de la LDF	
<b>2 Balance Presupuestario de Recursos Disponibles Sostenible (k)</b>							
a. Propuesto	x	Iniciativa de Ley de Ingresos y Proyecto de Presupuesto de Egresos		23,954,220	pesos	Art. 6 y 19 de la LDF	
b. Aprobado	x	Ley de Ingresos y Presupuesto de Egresos		23,954,220	pesos	Art. 6 y 19 de la LDF	
c. Ejercido	x	Cuenta Pública / Formato 4 LDF		398,260,835	pesos	Art. 6 y 19 de la LDF	
<b>3 Financiamiento Neto dentro del Techo de Financiamiento Neto (l)</b>							
a. Propuesto	x	Iniciativa de Ley de Ingresos		-	pesos	Art. 6, 19 y 46 de la LDF	
b. Aprobado	x	Ley de Ingresos		-	pesos	Art. 6, 19 y 46 de la LDF	
c. Ejercido	x	Cuenta Pública / Formato 4 LDF		-	pesos	Art. 6, 19 y 46 de la LDF	
<b>4 Recursos destinados a la atención de desastres naturales</b>							
<b>a. Asignación al fideicomiso para desastres naturales (m)</b>							
a.1 Aprobado		Reporte Trim. Formato 6 a)	NA		pesos	Art. 9 de la LDF	
a.2 Pagado		Cuenta Pública / Formato 6 a)	NA		pesos	Art. 9 de la LDF	
b. Aportación promedio realizada por la Entidad Federativa durante los 5 ejercicios previos, para infraestructura dañada por desastres naturales (n)		Autorizaciones de recursos aprobados por el FONDEN	NA		pesos	Art. 9 de la LDF	
c. Saldo del fideicomiso para desastres naturales (o)		Cuenta Pública / Auxiliar de Cuentas	NA		pesos	Art. 9 de la LDF	
d. Costo promedio de los últimos 5 ejercicios de la reconstrucción de infraestructura dañada por desastres naturales (p)		Autorizaciones de recursos aprobados por el FONDEN	NA		pesos	Art. 9 de la LDF	
<b>5 Techo para servicios personales (q)</b>							
a. Asignación en el Presupuesto de Egresos	X	Reporte Trim. Formato 6 d)		19,541,975	pesos	Art. 10 y 21 de la LDF	
b. Ejercido	X	Reporte Trim. Formato 6 d)		19,496,367	pesos	Art. 13 fracc. V y 21 de la LDF	
<b>6 Previsiones de gasto para compromisos de pago derivados de APPs (r)</b>							
a. Asignación en el Presupuesto de Egresos		Presupuesto de Egresos	NA		pesos	Art. 11 y 21 de la LDF	
<b>7 Techo de ADEFAS para el ejercicio fiscal (s)</b>							
a. Propuesto		Proyecto de Presupuesto de Egresos	NA		pesos	Art. 12 y 20 de la LDF	
b. Aprobado		Reporte Trim. Formato 6 a)	NA		pesos	Art. 12 y 20 de la LDF	
c. Ejercido		Cuenta Pública / Formato 6 a)	NA		pesos	Art. 12 y 20 de la LDF	
<b>B. INDICADORES CUALITATIVOS</b>							
<b>1 Iniciativa de Ley de Ingresos y Proyecto de Presupuesto de Egresos</b>							
a. Objetivos anuales, estrategias y metas para el ejercicio fiscal (t)		Iniciativa de Ley de Ingresos y Proyecto de Presupuesto de Egresos	NA			Art. 5 y 18 de la LDF	
b. Proyecciones de ejercicios posteriores (u)		Iniciativa de Ley de Ingresos y Proyecto de Presupuesto de Egresos / Formatos 7 a) y b)	NA			Art. 5 y 18 de la LDF	
c. Descripción de riesgos relevantes y propuestas de acción para enfrentarlos (v)		Iniciativa de Ley de Ingresos y Proyecto de Presupuesto de Egresos	NA			Art. 5 y 18 de la LDF	
d. Resultados de ejercicios fiscales anteriores y el ejercicio fiscal en cuestión (w)		Iniciativa de Ley de Ingresos y Proyecto de Presupuesto de Egresos / Formatos 7 c) y d)	NA			Art. 5 y 18 de la LDF	
e. Estudio actuarial de las pensiones de sus trabajadores (x)		Proyecto de Presupuesto de Egresos / Formato 8		1,001,327.00	pesos	Art. 5 y 18 de la LDF	
<b>2 Balance Presupuestario de Recursos Disponibles, en caso de ser negativo</b>							
a. Razones excepcionales que justifican el Balance Presupuestario de Recursos Disponibles negativo (y)		Iniciativa de Ley de Ingresos o Proyecto de Presupuesto de Egresos	NA			Art. 6 y 19 de la LDF	
b. Fuente de recursos para cubrir el Balance Presupuestario de Recursos Disponibles negativo (z)		Iniciativa de Ley de Ingresos o Proyecto de Presupuesto de Egresos	NA			Art. 6 y 19 de la LDF	



**Instituto de Infraestructura Física Educativa del Estado de Querétaro**  
**Gua de Cumplimiento de la Ley de Disciplina Financiera de las Entidades Federativas y Municipios**  
**Del 1 de enero al 30 de noviembre de 2019**

Indicadores de Observancia (e)	Implementación				Resultado		Fundamento (h)	Comentarios (i)
	SI		NO		Monto o valor (f)	Unidad (pesos/porcentaje) (g)		
		Mecanismo de Verificación (d)		Fecha estimada de cumplimiento (e)				
c. <i>Número de ejercicios fiscales y acciones necesarias para cubrir el Balance Presupuestario de Recursos Disponibles negativo (aa)</i>		Iniciativa de Ley de Ingresos o Proyecto de Presupuesto de Egresos		NA			Art. 6 y 19 de la LDF	
d. <i>Informes Trimestrales sobre el avance de las acciones para recuperar el Balance Presupuestario de Recursos Disponibles (bb)</i>		Reporte Trim. y Cuenta Pública		NA			Art. 6 y 19 de la LDF	
<b>3 Servicios Personales</b>								
a. <i>Remuneraciones de los servidores públicos (cc)</i>	X	Proyecto de Presupuesto		19,541,975			Art. 10 y 21 de la LDF	
b. <i>Previsiones salariales y económicas para cubrir incrementos salariales, creación de plazas y otros (dd)</i>	X	Proyecto de Presupuesto					Art. 10 y 21 de la LDF	
<b>INDICADORES DEL EJERCICIO PRESUPUESTARIO</b>								
<b>A. INDICADORES CUANTITATIVOS</b>								
<b>1 Ingresos Excedentes derivados de Ingresos de Libre Disposición</b>								
a. <i>Monto de Ingresos Excedentes derivados de ILD (ee)</i>	X	Cuenta Pública / Formalo 5			901,717	pesos	Art. 14 y 21 de la LDF	
b. <i>Monto de Ingresos Excedentes derivados de ILD destinados al fin del A.14, fracción I de la LDF (ff)</i>		Cuenta Pública		NA		pesos	Art. 14 y 21 de la LDF	
c. <i>Monto de Ingresos Excedentes derivados de ILD destinados al fin del A.14, fracción II, a) de la LDF (gg)</i>		Cuenta Pública		NA		pesos	Art. 14 y 21 de la LDF	
d. <i>Monto de Ingresos Excedentes derivados de ILD destinados al fin del A.14, fracción II, b) de la LDF (hh)</i>		Cuenta Pública		NA		pesos	Art. 14 y 21 de la LDF	
e. <i>Monto de Ingresos Excedentes derivados de ILD destinados al fin del artículo noveno transitorio de la LDF (ii)</i>				NA		pesos	Art. Noveno Transitorio de la LDF	
<b>B. INDICADORES CUALITATIVOS</b>								
1 <i>Análisis Costo-Beneficio para programas o proyectos de inversión mayores a 10 millones de UDIS (jj)</i>		Página de internet de la Secretaría de Finanzas o Tesorería Municipal		NA			Art. 13 frac. III y 21 de la LDF	
2 <i>Análisis de conveniencia y análisis de transferencia de riesgos de los proyectos APPs (kk)</i>		Página de internet de la Secretaría de Finanzas o Tesorería Municipal		NA			Art. 13 frac. III y 21 de la LDF	
3 <i>Identificación de población objetivo, destino y temporalidad de subsidios (ll)</i>		Página de internet de la Secretaría de Finanzas o Tesorería Municipal		NA			Art. 13 frac. VII y 21 de la LDF	
<b>INDICADORES DE DEUDA PÚBLICA</b>								
<b>A. INDICADORES CUANTITATIVOS</b>								
<b>1 Obligaciones a Corto Plazo</b>								
a. <i>Límite de Obligaciones a Corto Plazo (mm)</i>						pesos	Art. 30 frac. I de la LDF	
b. <i>Obligaciones a Corto Plazo (nn)</i>						pesos	Art. 30 frac. I de la LDF	

\*Bajo protesta de decir verdad, declaro que los Estados Financieros y sus notas, son razonablemente correctos y son responsabilidad del emisor\*

Inq. Vicente Amador González  
 Director General

C.P. Miguel Ángel Muñoz Cárdenas  
 Director de Planeación y Admón. de  
 Obra

C.P. María Teresa Salgado Oviedo  
 Jefa de Unidad de Finanzas y Admón.



**INSTITUTO DE  
INFRAESTRUCTURA  
FÍSICA EDUCATIVA DEL  
ESTADO DE  
QUERÉTARO**

Carta de Observaciones y Recomendaciones por la auditoría de Estados Financieros y Presupuestarios por el ejercicio fiscal 2019 y seguimiento a observaciones de ejercicios anteriores.



**AL H. CONSEJO DIRECTIVO**  
**INSTITUTO DE INFRAESTRUCTURA FÍSICA**  
**EDUCATIVA DEL ESTADO DE QUERÉTARO**  
**PRESENTE**

En la planeación y ejecución de la auditoría de Estados financieros del Instituto de Infraestructura Física Educativa del Estado de Querétaro, por el periodo comprendido del 1 de enero al 31 de diciembre de 2019, consideramos la estructura del control interno de la Entidad para determinar la oportunidad y extensión de nuestros procedimientos de auditoría; sin embargo, hemos observado algunos asuntos reportables de acuerdo con las Normas Internacionales de Auditoría. Una condición reportable involucra asuntos que pudieran llamar la atención, relativos a deficiencias en el diseño u operación del sistema o estructura de control interno que podría afectar la habilidad de la gerencia de la Entidad para registrar, procesar, sumarizar y reportar la información financiera consistentemente con lo que se refleja en los estados financieros.

También se anexa el reporte de seguimiento de hallazgos de auditorías anteriores.

Los asuntos que observamos en la verificación del control interno, se presentan en las hojas siguientes y representan las observaciones más significativas.

**SERVICIOS DE AUDITORÍAS INTEGRALES Y**  
**ASESORÍA ADMINISTRATIVA, S.C.**

**C.P.C. Jorge Alberto Valladares Hdez.**

**Auditor Externo**

24 de enero de 2020

**SERVICIOS**

**DE AUDITORIAS INTEGRALES**

**Y ASESORIA ADMINISTRATIVA S.C.**



# **REPORTE SEGUIMIENTO DE HALLAZGOS**

## REPORTE DE HALLAZGOS

No. 1

<b>Nombre del ente público</b>	INSTITUTO DE INFRAESTRUCTURA FÍSICA EDUCATIVA DEL ESTADO DE QUERÉTARO		
<b>Ejercicio de revisión</b>	2019		
<b>Firma de Auditores</b>	SERVICIOS DE AUDITORÍAS INTEGRALES Y ASESORÍA ADMINISTRATIVA, S.C.		
<b>Área o Unidad</b>	DIRECCIÓN ADMINISTRATIVA		
<b>Tipo de hallazgo</b>	Económico	<input type="checkbox"/>	Control Interno
	<b>Rubro afectado</b>	<input checked="" type="checkbox"/>	
<b>Cuenta afectada</b>			

### Descripción del hallazgo

**Observación de Auditoría 2018:**

Falta de un manual de procedimientos para la contratación de obra pública y servicios relacionados con las mismas, el manual de procedimientos de la entidad, manual de organización y su estatuto interno.

### Clasificación del hallazgo

Bajo riesgo  Mediano riesgo  Alto riesgo

### Hallazgo recurrente

Sí  No

Ejercicio de origen

2018

### Hallazgo atendido

Sí  No   
Fecha de solventación

### Montos y cantidades (cifras en pesos)

**Universo**

\$1.00

**Muestra**

\$1.00  
 100%


**Observado**

En relación al Universo

\$1.00  
 100%

En relación a la Muestra

\$1.00  
 100%





**Fundamento específico legal y/o técnico infringido**

Artículo 20 fracción XVI del Decreto de Creación del Instituto de Infraestructura Física Educativa del Estado de Querétaro.  
Artículo 20 de la Ley General de Contabilidad Gubernamental.

**Efectos**

El no cumplimiento de lo establecido en la Ley General de Contabilidad Gubernamental y el Decreto de creación del Instituto



**Recomendaciones**

**Correctivas**

- a) Implementar las medidas de acción inmediatas a fin de elaborar y aprobar el manual de contabilidad y así dar cumplimiento al artículo 20 de la Ley General de Contabilidad Gubernamental.
- b) Presentar ante la H. Junta de Gobierno la normatividad actualizada para su aprobación y aplicación.
- c) Presentar la normatividad actualizada ante el Órgano Interno de Control para su revisión y visto Bueno del mismo

**Preventivas**

Establecer los sistemas de control que obligue la Ley, así como los necesarios para la obtención de los objetivos de la Entidad y que los mismo se estén revisando y actualizando de manera periódica

Ing. Vicente Ortega González		C.P. José Contreras Vela Gordillo	
Nombre y cargo DIRECTOR DE LA ENTIDAD	Nombre y cargo DIRECTOR DE PLANEACIÓN Y ADMON. DE OBRA	Nombre y cargo Gerente de Firma de Auditores	Nombre y cargo Socio de Firma de Auditores

**Fecha de firma:**

**Nota:** En caso de que la entidad desee realizar una aclaración sobre el hallazgo, se deberá adjuntar en una sola hoja por separado.

## REPORTE DE HALLAZGOS

No. 2

<b>Nombre del ente público</b>	INSTITUTO DE INFRAESTRUCTURA FÍSICA EDUCATIVA DEL ESTADO DE QUERÉTARO		
<b>Ejercicio de revisión</b>	2019		
<b>Firma de Auditores</b>	SERVICIOS DE AUDITORÍAS INTEGRALES Y ASESORÍA ADMINISTRATIVA, S.C.		
<b>Área o Unidad</b>	DIRECCIÓN ADMINISTRATIVA		
<b>Tipo de hallazgo</b>		Económico	<input checked="" type="checkbox"/> Control Interno
	<b>Rubro afectado</b>		
	<b>Cuenta afectada</b>		

### Descripción del hallazgo

**Observación de Auditoría 2018:**  
 La Entidad no mostró evidencia de haber realizado el levantamiento físico del inventario de los bienes muebles que utiliza por el ejercicio 2018.

### Clasificación del hallazgo

Bajo riesgo  Mediano riesgo  Alto riesgo

### Hallazgo recurrente




Si  Ejercicio de origen 2018 No

### Hallazgo atendido

Si  No  Fecha de solventación 31/12/2019

### Montos y cantidades (cifras en pesos)

Universo	Muestra	Observado
\$1.00	\$1.00 100%	En relación al Universo \$1.00 100%
		En relación a la Muestra \$1.00 100%



**Fundamento específico legal y/o técnico infringido**



El IIFEQ presenta inventario de bienes muebles e inmuebles al 31 de diciembre de 2019, conciliado con los saldos al 31 de diciembre de 2019 en el estado de situación financiera.

**Efectos**

**Recomendaciones**

**Correctivas**

**Preventivas**

Ing. Vicente Ortega González		C.P. José Conrado Vela Gordillo	
Nombre y cargo DIRECTOR DE LA ENTIDAD	Nombre y cargo DIRECTOR DE PLANEACIÓN Y ADMON. DE OBRA	Nombre y cargo Gerente de Firma de Auditores	Nombre y cargo Socio de Firma de Auditores

**Fecha de firma:**

**Nota:** En caso de que la entidad desee realizar una aclaración sobre el hallazgo, se deberá adjuntar en una sola hoja por separado.



**INSTITUTO DE  
INFRAESTRUCTURA  
FÍSICA EDUCATIVA DEL  
ESTADO DE  
QUERÉTARO**

Estados e información  
presupuestaria dictaminados por  
el año que terminó el 31 de  
diciembre de 2019 e informe de  
los auditores independientes del  
24 de enero de 2020.



# INSTITUTO DE INFRAESTRUCTURA FÍSICA EDUCATIVA DEL ESTADO DE QUERÉTARO

## Informe de los auditores independientes y Estados Presupuestarios 2019

### Contenido

- Informe de los auditores independientes.
- Estado analítico de ingresos en su clasificación económica y por fuente de financiamiento.
- Estado analítico del ejercicio del presupuesto de egresos.
  - Clasificación por objeto del gasto (capítulo y concepto).
  - Clasificación económica (por tipo de gasto).
  - Clasificación administrativa.
  - Clasificación funcional (finalidad y función).
- Informe de Endeudamiento Neto.
- Informe de intereses de la deuda.
- Información del gasto por categoría programática.
- Informe de programas y proyectos de inversión.
- Informe de indicadores de resultados.
- Informe de Indicadores de postura fiscal.



## **INFORME DE LOS AUDITORES INDEPENDIENTES**

**AL H. CONSEJO DIRECTIVO  
INSTITUTO DE INFRAESTRUCTURA FÍSICA  
EDUCATIVA DEL ESTADO DE QUERÉTARO  
PRESENTE**

### **Opinión**

Hemos auditado los Estados e información presupuestaria del Instituto de Infraestructura Física Educativa del Estado de Querétaro (la Entidad), correspondientes al ejercicio presupuestario comprendido del 1 de enero al 31 de diciembre de 2019, que comprenden el Estado analítico de ingresos en su clasificación económica y por fuente de financiamiento, Estado analítico del ejercicio del presupuesto de egresos clasificación por objeto del gasto (capítulo y concepto), Estado analítico del ejercicio del presupuesto de egresos clasificación económica (por tipo de gasto), Estado analítico del ejercicio del presupuesto de egresos clasificación administrativa, Estado analítico del ejercicio del presupuesto de egresos clasificación funcional (finalidad y función), Informe de Endeudamiento neto, Informe de intereses de la deuda, Información del gasto por categoría programática, Informe de programas y proyectos de inversión, Informe de indicadores de resultados e Informe de Indicadores de postura fiscal.

En nuestra opinión, los Estados e información presupuestaria adjuntos del Instituto de Infraestructura Física Educativa del Estado de Querétaro, mencionados en el párrafo anterior, están preparados, en todos los aspectos materiales, de conformidad con las disposiciones establecidas en la Ley General de Contabilidad Gubernamental y los documentos normativos contables y lineamientos emitidos por el Consejo Nacional de Armonización Contable (CONAC) para la emisión de información financiera que aplicarán los Entes Públicos incluidos los Postulados Básicos de Contabilidad Gubernamental, así como en la Ley para el Manejo de los Recursos Públicos del Estado de Querétaro.

### **Fundamento de la opinión**

Hemos llevado a cabo nuestra auditoría de conformidad con las Normas Internacionales de Auditoría. Nuestras responsabilidades, de acuerdo con estas normas, se describen con más detalle en la sección "Responsabilidades del auditor para la auditoría de los Estados financieros" de nuestro informe. Somos independientes de la Entidad de conformidad con el Código de Ética Profesional del Instituto Mexicano de Contadores Públicos, A. C. (Código de Ética Profesional), junto con los requerimientos de ética que son aplicables a nuestras auditorías de los Estados financieros en México, y hemos cumplido con las demás responsabilidades de ética de conformidad con esos requerimientos y con el Código de Ética Profesional. Consideramos que la evidencia de auditoría que hemos obtenido proporciona una base suficiente y adecuada para nuestra opinión.

### **Base de preparación contable y utilización de este informe**

Los Estados e información financiera presupuestaria adjuntos, fueron preparados para cumplir con los requerimientos normativos gubernamentales a que está sujeta la Entidad, en su carácter de Entidad Paraestatal del Poder Ejecutivo del Estado de Querétaro, los cuales están preparados de conformidad con los criterios contenidos en el Manual De Contabilidad Gubernamental, las disposiciones relativas a la Ley General De Contabilidad Gubernamental (LGCG) y las normas y metodologías para la emisión de la información financiera y estructura de los Estados financieros básicos del Ente Público y características de sus notas emitidas por el Consejo Nacional de Armonización Contable (CONAC) así como en la Ley para el Manejo de los Recursos Públicos del Estado de Querétaro; consecuentemente, éstos pueden no ser apropiados para otra finalidad. Nuestra opinión no se modifica por esta cuestión.

### **Otra cuestión**

La Administración del Instituto de Infraestructura Física Educativa del Estado de Querétaro ha preparado un juego de Estados financieros al 31 de diciembre de 2019 y por el año que terminó en esa fecha, de conformidad con las disposiciones en materia de información financiera que están establecidas en la Ley General de Contabilidad Gubernamental, sobre los cuales emitimos una opinión sin salvedades con fecha 24 de enero de 2020, conforme a las Normas Internacionales de Auditoría.

### **Responsabilidades de la administración y de los encargados del gobierno de la Entidad sobre los Estados e información financiera presupuestaria**

La Administración es responsable de la preparación de los Estados e información financiera presupuestaria adjuntos de conformidad con las disposiciones relativas a la Ley General de Contabilidad Gubernamental, las normas y metodologías para la emisión de la información financiera y estructura de los Estados financieros básicos del ente público y características de sus notas emitidas por el Consejo Nacional de Armonización Contable (CONAC) y en la Ley para el Manejo de los Recursos Públicos del Estado de Querétaro, y del control interno que la Administración consideró necesario para permitir la preparación de Estados financieros libres de incorrección material debida a fraude o error.

En la preparación de los Estados financieros, la Administración es responsable de la valoración de la capacidad de la Entidad para continuar operando como una entidad en funcionamiento, revelando, en su caso, las cuestiones relativas a la Entidad en funcionamiento y utilizando las bases contables aplicables a una entidad en funcionamiento, a menos que la administración tenga la intención de liquidar la Entidad o cesar sus operaciones, o bien no exista una alternativa realista.

Los encargados del gobierno de la Entidad son responsables de la supervisión del proceso de información financiera presupuestaria de la Entidad.

### **Responsabilidades del auditor sobre la auditoría de los Estados e información financiera presupuestaria**

Nuestros objetivos son obtener una seguridad razonable sobre de que los Estados e información financiera presupuestaria, en su conjunto, se encuentran libres de incorrección material, debido a fraude o error, y emitir un informe de auditoría que contiene nuestra opinión. Seguridad razonable es un alto nivel de seguridad, pero no es una garantía, de que una auditoría realizada de conformidad con las Normas Internacionales de Auditoría siempre detecte una incorrección material cuando existe. Las incorrecciones pueden deberse a fraude o error y son consideradas materiales si individualmente, o en su conjunto, puede preverse razonablemente que influyan en las decisiones económicas que los usuarios hacen basándose en los Estados e información financiera presupuestaria.

Como parte de una auditoría de conformidad con las Normas Internacionales de Auditoría, aplicamos nuestro juicio profesional y mantenemos una actitud de escepticismo profesional durante toda la auditoría. También:

- Identificamos y evaluamos los riesgos de incorrección material en los Estados e información financiera presupuestaria, debida a fraude o error, diseñamos y aplicamos los procedimientos de auditoría para responder a esos riesgos y obtener evidencia de auditoría suficiente y apropiada para obtener una base para nuestra opinión. El riesgo de no detectar una incorrección material debida a fraude es mayor que en el caso de una incorrección material, ya que el fraude puede implicar colusión, falsificación, manifestaciones intencionalmente erróneas, omisiones intencionales o la anulación del control interno.
- Obtenemos conocimiento del control interno importante para la auditoría con el fin de diseñar los procedimientos de auditoría que consideramos adecuados en las circunstancias, y no con la finalidad de expresar una opinión sobre la eficacia del control interno de la entidad.
- Evaluamos lo apropiado de las políticas contables utilizadas y la razonabilidad de las estimaciones contables, así como las revelaciones hechas por la administración de la entidad.
- Concluimos sobre lo apropiado del uso de la administración de las bases contables aplicables a una entidad en funcionamiento y, con base en la evidencia de auditoría obtenida, concluimos sobre si existe o no una incertidumbre importante relacionada con eventos o con condiciones que pueden originar dudas significativas sobre la capacidad de la entidad para continuar como entidad en funcionamiento. Si concluimos que existe una incertidumbre importante, se nos requiere que llamemos la atención en nuestro informe de auditoría sobre la correspondiente información revelada en los Estados financieros o, si dicha revelación es insuficiente, que expresemos una opinión

modificada. Nuestras conclusiones se basan en la evidencia de auditoría obtenida hasta la fecha de nuestro informe. Sin embargo, hechos o condiciones futuras pueden ser causa de que la Entidad deje de ser una entidad en funcionamiento.

Nos comunicamos con los responsables del Gobierno de la Entidad en relación, entre otras cuestiones, con el alcance planeado y el momento de realización de la auditoría y los hallazgos importantes de la auditoría, así como cualquier deficiencia significativa en el control interno que identificamos durante nuestra auditoría.

**SERVICIOS DE AUDITORÍAS INTEGRALES Y  
ASESORÍA ADMINISTRATIVA, S.C.**



**C.P.C. Jorge Alberto Valladares Hernández**  
**Socio Auditor**  
24 de enero de 2020



**Instituto de Infraestructura Física Educativa del Estado de Querétaro**  
**Estado Analítico de Ingresos**  
**Del 1° de enero al 31 de diciembre de 2019**

Rubro de Ingresos	Ingreso					Diferencia (6= 5 - 1)
	Estimado	Ampliaciones y Reducciones	Modificado	Devengado	Recaudado	
	(1)	(2)	(3= 1 + 2)	(4)	(5)	
Impuestos	0	0	0	0	0	0
Cuotas y Aportaciones de Seguridad Social	0	0	0	0	0	0
Contribuciones de Mejoras	0	0	0	0	0	0
Derechos	0	0	0	0	0	0
Productos	0	1,281,901	1,281,901	1,281,901	1,281,901	1,281,901
Aprovechamientos	0	0	0	0	0	0
Ingresos por Venta de Bienes, Prestación de Servicios y Otros Ingresos	322,803	901,717	1,224,520	1,224,520	1,224,520	901,717
Participaciones, Aportaciones, Convenios, Incentivos Derivados de la Colaboración Fiscal y Fondos Distintos de Aportaciones	0	0	0	0	0	0
Transferencias, Asignaciones, Subsidios y Subvenciones, y Pensiones y Jubilaciones	23,619,051	439,081,365	462,700,416	426,804,085	426,804,085	403,185,034
Ingresos Derivados de Financiamientos	12,366	-12,366	0	0	0	-12,366
<b>Total</b>	<b>23,954,220</b>	<b>441,252,617</b>	<b>465,206,837</b>	<b>429,310,506</b>	<b>429,310,506</b>	<b>405,356,286</b>
				<b>Ingresos Excedentes</b>		<b>405,356,286</b>




Estado Analítico de Ingresos Por Fuente de Financiamiento	Ingreso					Diferencia (6= 5 - 1)
	Estimado	Ampliaciones y Reducciones	Modificado	Devengado	Recaudado	
	(1)	(2)	(3= 1 + 2)	(4)	(5)	
<b>Ingresos del Poder Ejecutivo Federal o Estatal y de los Municipios</b>	<b>0</b>	<b>0</b>	<b>0</b>	<b>0</b>	<b>0</b>	<b>0</b>
Impuestos	0	0	0	0	0	0
Cuotas y Aportaciones de Seguridad Social	0	0	0	0	0	0
Derechos	0	0	0	0	0	0
Productos 1	0	0	0	0	0	0
Aprovechamientos 2	0	0	0	0	0	0
Participaciones, Aportaciones, Convenios, Incentivos Derivados de la Colaboración Fiscal y Fondos Distintos de Aportaciones	0	0	0	0	0	0
Transferencias, Asignaciones, Subsidios y Subvenciones, y Pensiones y Jubilaciones	0	0	0	0	0	0
<b>Ingresos de los Entes Públicos de los Poderes Legislativo y Judicial, de los Organos Autónomos y del Sector Paraestatal o Paramunicipal, así como de las Empresas Productivas del Estado</b>	<b>23,941,854</b>	<b>441,264,983</b>	<b>465,206,837</b>	<b>429,310,506</b>	<b>429,310,506</b>	<b>405,368,652</b>
Cuotas y Aportaciones de Seguridad Social	0	0	0	0	0	0
Productos 1	0	1,281,901	1,281,901	1,281,901	1,281,901	1,281,901
Ingresos por Venta de Bienes, Prestación de Servicios y Otros Ingresos 3	322,803	901,717	1,224,520	1,224,520	1,224,520	901,717
Transferencias, Asignaciones, Subsidios y Subvenciones, y Pensiones y Jubilaciones	23,619,051	439,081,365	462,700,416	426,804,085	426,804,085	403,185,034
<b>Ingresos derivados de financiamiento</b>	<b>12,366</b>	<b>-12,366</b>	<b>0</b>	<b>0</b>	<b>0</b>	<b>-12,366</b>
Ingresos Derivados de Financiamientos (Nota 1)	12,366	-12,366	0	0	0	-12,366
<b>Total</b>	<b>23,954,220</b>	<b>441,252,617</b>	<b>465,206,837</b>	<b>429,310,506</b>	<b>429,310,506</b>	<b>405,356,286</b>
				<b>Ingresos Excedentes</b>		<b>405,356,286</b>

<sup>1</sup> Incluye intereses que generan las cuentas bancarias de los entes públicos en productos.

<sup>2</sup> Incluye donativos en efectivo del Poder Ejecutivo, entre otros aprovechamientos.

<sup>3</sup> Se refiere a los ingresos propios obtenidos por los Poderes Legislativo y Judicial, los Organos Autónomos y las entidades de la administración pública paraestatal y paramunicipal, por sus actividades diversas no inherentes a su operación que generan recursos y que no sean ingresos por venta de bienes o prestación de servicios, tales como donativos en efectivo, entre otros.

Nota 1: Correspondiente al financiamiento propio del ejercicio 2018, aprobado y publicado en 2019, mismo que se redujo derivado de que no quedó disponible al cierre del 2018.

Ing. Wenceslao López González  
 Director General

P. Diputado Ángel Muñoz Cáceres  
 Director de Planeación y Adm. de  
 Obra

C. P. María Teresa Salgado Orvedo  
 Jefa de Unidad de Finanzas y Adm.



Concepto	Egresos					Subejercicio
	Aprobado	Ampliaciones/Reducciones	Modificado	Devengado	Pagado	
	1	2	3 = (1 + 2)	4	5	6 = (3 - 4)
<b>Servicios Personales</b>	<b>10,541,973</b>	<b>0</b>	<b>10,541,973</b>	<b>10,496,367</b>	<b>10,496,367</b>	<b>45,608</b>
Remuneraciones al Personal de Carácter Permanente	9,642,388	-203,449	9,438,939	9,427,694	9,427,694	11,245
Remuneraciones al Personal de Carácter Transitorio	3,142,461	567,197	3,709,658	3,709,658	3,709,658	0
Remuneraciones Adicionales y Especiales	2,553,141	-30,533,89	2,522,607	2,517,565	2,517,565	5,052
Seguridad Social	1,700,208	-61,463,68	1,638,744	1,609,434	1,609,434	29,311
Otras Prestaciones Sociales y Económicas	1,746,726	485,300,03	2,232,026	2,232,026	2,232,026	0
Previsiones	757,051	-757,051,00	0	0	0	0
Pago de Estímulos a Servidores Públicos	0	0	0	0	0	0
<b>Materiales y Suministros</b>	<b>775,932</b>	<b>473,278</b>	<b>1,249,210</b>	<b>1,249,210</b>	<b>1,249,210</b>	<b>0</b>
Materiales de Administración, Emisión de Documentos y Artículos	149,616	90,511	240,127	240,127	240,127	0
Alimentos y Utensilios	31,000	24,186	55,186	55,186	55,186	0
Materiales Primas y Materiales de Producción y Comercialización	0	0	0	0	0	0
Materiales y Artículos de Construcción y de Reparación	16,724	-7,372	8,352	8,352	8,352	0
Productos Químicos, Farmacéuticos y de Laboratorio	1,757	-1,158	599	599	599	0
Combustibles, Lubricantes y Aditivos	427,490	297,063	724,553	724,573	724,573	0
Vestuario, Blancos, Prendas de Protección y Artículos Deportivos	100,000	-18,144	81,856	81,856	81,856	0
Materiales y Suministros Para Seguridad	0	0	0	0	0	0
Herramientas, Relaciones y Accesorios Menores	50,345	88,173	138,518	138,518	138,518	0
<b>Servicios Generales</b>	<b>3,162,870</b>	<b>1,751,282</b>	<b>4,914,152</b>	<b>4,830,020</b>	<b>4,830,020</b>	<b>283,932</b>
Servicios Básicos	374,400	15,763	390,163	384,164	384,164	6,000
Servicios de Arrendamiento	80,000	-64,396	15,604	15,605	15,605	0
Servicios Profesionales, Científicos, Técnicos y Otros Servicios	942,022	1,734,099	2,676,121	2,549,751	2,549,751	126,440
Servicios Financieros, Bancarios y Comerciales	127,601	13,742	141,343	141,338	141,338	5
Servicios de Instalación, Reparación, Mantenimiento y Conservación	637,211	-622,463	214,748	214,749	214,749	0
Servicios de Comunicación Social y Publicidad	0	0	0	0	0	0
Servicios de Tránsito y Viajes	163,000	-21,912	141,088	141,088	141,088	0
Servicios Oficiales	138,366	89,014	227,380	75,856	75,856	151,484
Otros Servicios Generales	500,000	607,428	1,107,428	1,107,428	1,107,428	0
<b>Transferencias, Asignaciones, Subsidios y Otras Ayudas</b>	<b>0</b>	<b>0</b>	<b>0</b>	<b>0</b>	<b>0</b>	<b>0</b>
Transferencias Internas y Asignaciones al Sector Público	0	0	0	0	0	0
Transferencias al Resto del Sector Público	0	0	0	0	0	0
Subsidios y Subvenciones	0	0	0	0	0	0
Ayudas Sociales	0	0	0	0	0	0
Pensiones y Jubilaciones	0	0	0	0	0	0
Transferencias a Fideicomisos, Mandatos y Otros Análogos	0	0	0	0	0	0
Transferencias a la Seguridad Social	0	0	0	0	0	0
Donativos	0	0	0	0	0	0
Transferencias al Exterior	0	0	0	0	0	0
<b>Bienes Muebles, Inmuebles e Intangibles</b>	<b>473,843</b>	<b>-186,157</b>	<b>307,687</b>	<b>307,487</b>	<b>307,487</b>	<b>0</b>
Mobiliario y Equipo de Administración	54,900	-48,810	5,990	5,990	5,990	0
Mobiliario y Equipo Educativo y Recreativo	0	0	0	0	0	0
Equipo e Instrumental Médico y de Laboratorio	0	0	0	0	0	0
Vehículos y Equipo de Transporte	0	0	0	0	0	0
Equipo de Defensa y Seguridad	0	0	0	0	0	0
Maquinaria, Otros Equipos y Herramientas	0	0	0	0	0	0
Activos Biológicos	0	0	0	0	0	0
Bienes Inmuebles	0	0	0	0	0	0
Activos Intangibles	418,943	117,347	301,497	301,497	301,497	0
<b>Inversión Pública</b>	<b>0</b>	<b>453,554,185</b>	<b>453,554,185</b>	<b>388,361,804</b>	<b>372,577,752</b>	<b>65,192,381</b>
Obras Públicas en Bienes de Dominio Público	0	453,554,185	453,554,185	388,361,804	372,577,752	65,192,381
Obras Públicas en Bienes Propios	0	0	0	0	0	0
Proyectos Productivos y Acciones de Fomento	0	0	0	0	0	0
<b>Inversiones Financieras y Otras Provisiones</b>	<b>0</b>	<b>0</b>	<b>0</b>	<b>0</b>	<b>0</b>	<b>0</b>
Inversiones Para el Fomento de Actividades Productivas	0	0	0	0	0	0
Acciones y Participaciones de Capital	0	0	0	0	0	0
Compra de Títulos y Valores	0	0	0	0	0	0
Concesión de Préstamos	0	0	0	0	0	0
Inversiones en Fideicomisos, Mandatos y Otros Análogos	0	0	0	0	0	0
Otras Inversiones Financieras	0	0	0	0	0	0
Provisiones para Contingencias y Otras erogaciones Especiales	0	0	0	0	0	0
<b>Participaciones y Aportaciones</b>	<b>0</b>	<b>0</b>	<b>0</b>	<b>0</b>	<b>0</b>	<b>0</b>
Participaciones	0	0	0	0	0	0
Aportaciones	0	0	0	0	0	0
Comenos	0	0	0	0	0	0
<b>Deuda Pública</b>	<b>0</b>	<b>50,995,900</b>	<b>50,995,900</b>	<b>50,995,900</b>	<b>50,995,900</b>	<b>0</b>
Amortización de la Deuda Pública	0	0	0	0	0	0
Intereses de la Deuda Pública	0	0	0	0	0	0
Comisiones de la Deuda Pública	0	0	0	0	0	0
Gastos de la Deuda Pública	0	0	0	0	0	0
Costo por Coberturas	0	0	0	0	0	0
Apoyos Financieros	0	0	0	0	0	0
Adulcos de Ejercicios Fiscales Anteriores (Adulcos)	0	50,995,900	50,995,900	50,995,900	50,995,900	0
<b>Total del Gasto</b>	<b>23,954,220</b>	<b>508,608,489</b>	<b>530,562,709</b>	<b>462,040,787</b>	<b>449,256,735</b>	<b>65,521,921</b>

Ing. Vicente Ochoa Cevallos  
Director General

C.P. Miguel Ángel Muñoz Cárdenas  
Director de Planeación y Admón. de  
Obras

C.P. María Teresa Salgado Oviedo  
Jefa de Unidad de Finanzas y Admón.


**Estado Analítico del Ejercicio del Presupuesto de Egresos**  
**Clasificación Económica (por Tipo de Gasto)**  
**Del 1° de enero al 31 de diciembre de 2019**


Concepto	Egresos					
	Aprobado	Ampliaciones/ (Reducciones)	Modificado	Devengado	Pagado	Subejercicio
	1	2	3 = (1 + 2)	4	5	6 = (3 - 4)
Gasto Corriente	23,954,220	2,058,404	26,012,624	25,683,084	25,683,084	329,540
Gasto de Capital	0	453,554,185	453,554,185	388,361,804	372,577,752	65,192,381
Amortización de la Deuda y Disminución de Pasivos	0	50,995,900	50,995,900	50,995,900	50,995,900	0
Pensiones y Jubilaciones	0	0	0	0	0	0
Participaciones	0	0	0	0	0	0
<b>Total del Gasto</b>	<b>23,954,220</b>	<b>506,608,489</b>	<b>530,562,709</b>	<b>465,040,787</b>	<b>449,256,735</b>	<b>65,521,921</b>


Ing. Vicente Ortega González  
Director General

C.P. Miguel Ángel Muñoz Cárdenas  
Director de Planeación y Admon de  
Obra

C.P. María Teresa Salgado Oviedo  
Jefa de Unidad de Finanzas y Admon

 <b>Instituto de Infraestructura Física Educativa del Estado de Querétaro</b> <b>Estado Analítico del Ejercicio del Presupuesto de Egresos</b> <b>Clasificación Administrativa</b> <b>Del 1° de enero al 31 de diciembre de 2019</b>						
Concepto	Egresos					
	Aprobado	Ampliaciones/ (Reducciones)	Modificado	Devengado	Pagado	Subejercicio
	1	2	3 = (1+2)	4	5	6 = (3-4)
PE50. INSTITUTO DE INFRAESTRUCTURA FÍSICA EDUCATIVA DEL ESTADO DE QUERÉTARO (IFEQ)	23,954,220	506,608,489	530,562,709	465,040,787	449,256,735	65,521,921
<b>Total del Gasto</b>	<b>23,954,220</b>	<b>506,608,489</b>	<b>530,562,709</b>	<b>465,040,787</b>	<b>449,256,735</b>	<b>65,521,921</b>

  
 Ing. Víctor Ortega González  
 Director General

  
 C.P. Miguel Ángel Muñoz Caballero  
 Director de Planeación y Control de Obra


  
 C.P. María Teresa Salgado Oviedo  
 Jefa de Unidad de Finanzas y Admon.



**Gobierno Estatal de Instituto de Infraestructura Física Educativa del Estado de Querétaro**  
**Estado Analítico del Ejercicio del Presupuesto de Egresos**  
**Clasificación Administrativa**  
**Del 1° de enero al 31 de diciembre de 2019**

Concepto	Egresos					Subejercicio
	Aprobado 1	Ampliaciones/ (Reducciones) 2	Modificado 3 = (1 + 2)	Devengado 4	Pagado 5	
1.1.1.1.1 Poder Ejecutivo	23,954,220	506,608,489	530,562,709	465,040,787	449,256,735	65,521,921
1.1.1.1.2 Poder Legislativo	0	0	0	0	0	0
1.1.1.1.3 Poder Judicial	0	0	0	0	0	0
1.1.1.1.4 Órganos Autónomos	0	0	0	0	0	0
<b>Total del Gasto</b>	<b>23,954,220</b>	<b>506,608,489</b>	<b>530,562,709</b>	<b>465,040,787</b>	<b>449,256,735</b>	<b>65,521,921</b>

  
 Ing. Vicente Ortega Contreras  
 Director General

  
 C.P. Miguel Ángel Muñoz Escobedo  
 Director de Planeación y Admon. de  
 Osa

  
 C.P. María Teresa Salgado Oviedo  
 Jefa de Unidad de Finanzas y Admon.

**Sector Paraestatal del Gobierno Estatal de Instituto de Infraestructura Física Educativa del Estado de Querétaro**  
**Estado Analítico del Ejercicio del Presupuesto de Egresos**  
**Clasificación Administrativa**  
**Del 1° de enero al 31 de diciembre de 2019.**

Concepto	Egresos					Subejercicio 6 = ( 3 - 4 )
	Aprobado 1	Ampliaciones/ (Reducciones) 2	Modificado 3 = ( 1 + 2 )	Devengado 4	Pagado 5	
1.1.1.2.0 Entidades Paraestatales y Fideicomisos No Empresariales y No Financieros	23,954,220	506,608,489	530,562,709	465,040,787	449,256,735	65,521,921
1.1.1.3.0 Instituciones Públicas de la Seguridad Social	0	0	0	0	0	0
1.1.2.0.0 Entidades Paraestatales Empresariales No Financieras con Participación Estatal Mayoritaria	0	0	0	0	0	0
1.1.2.0.0 Fideicomisos Empresariales No Financieros con Participación Estatal Mayoritaria	0	0	0	0	0	0
1.2.0.0 Entidades Paraestatales Empresariales Financieras Monetarias con Participación Estatal Mayoritaria	0	0	0	0	0	0
1.2.3.0.0 Entidades Paraestatales Empresariales Financieras No Monetarias con Participación Estatal Mayoritaria	0	0	0	0	0	0
1.2.4.0.0 Fideicomisos Financieros Públicos con Participación Estatal Mayoritaria	0	0	0	0	0	0

**Total del Gasto** 23,954,220      506,608,489      530,562,709      465,040,787      449,256,735      65,521,921

Ing. Vicente Ortiz de Santolalla  
 Director General

C.P. Miguel Ángel Muñoz Cázarez  
 Director de Planeación y Admon. de Oficia

C.P. María Teresa Saigado Oviedo  
 Jefa de Unidades de Finanzas y Admon



**Instituto de Infraestructura Física Educativa del Estado de Querétaro**  
**Estado Analítico del Ejercicio del Presupuesto de Egresos**  
**Clasificación Funcional (Finalidad y Función)**  
**Del 1° de enero al 31 de diciembre de 2019**

Concepto	Egresos					Subejercicio 6 = (3 + 4)
	Aprobado 1	Ampliaciones/ (Reducciones) 2	Modificado 3 = (1 + 2)	Devenido 4	Pagado 5	
<b>1 Gobierno</b>	0	0	0	0	0	0
11 Legislación	0	0	0	0	0	0
12 Justicia	0	0	0	0	0	0
13 Coordinación de la Política de Gobierno	0	0	0	0	0	0
14 Relaciones Exteriores	0	0	0	0	0	0
15 Asuntos Financieros y Hacendarios	0	0	0	0	0	0
16 Seguridad Nacional	0	0	0	0	0	0
17 Asuntos de Orden Público y de Seguridad Interior	0	0	0	0	0	0
18 Otros Servicios Generales	0	0	0	0	0	0
<b>2 Desarrollo Social</b>	23,954,220	455,612,589	479,566,809	414,044,888	398,260,835	65,521,921
21 Protección Ambiental	0	0	0	0	0	0
22 Vivienda y Servicios a la Comunidad	0	0	0	0	0	0
23 Salud	0	0	0	0	0	0
24 Recreación, Cultura y Otras Manifestaciones Sociales	0	0	0	0	0	0
25 Educación	23,954,220	455,612,589	479,566,809	414,044,888	398,260,835	65,521,921
26 Protección Social	0	0	0	0	0	0
27 Otros Asuntos Sociales	0	0	0	0	0	0
<b>3 Desarrollo Económico</b>	0	0	0	0	0	0
31 Asuntos Económicos, Comerciales y Laborales en General	0	0	0	0	0	0
32 Agropecuaria, Silvicultura, Pesca y Caza	0	0	0	0	0	0
33 Combustibles y Energía	0	0	0	0	0	0
34 Minería, Manufacturas y Construcción	0	0	0	0	0	0
35 Transporte	0	0	0	0	0	0
36 Comunicaciones	0	0	0	0	0	0
37 Turismo	0	0	0	0	0	0
38 Ciencia, Tecnología e Innovación	0	0	0	0	0	0
39 Otras Industrias y Otros Asuntos Económicos	0	0	0	0	0	0
<b>4 Otras no Clasificadas en Funciones Anteriores</b>	0	50,995,900	50,995,900	50,995,900	50,995,900	0
41 Transacciones de la Deuda Pública / Costo Financiero de la Deuda	0	0	0	0	0	0
42 Transferencias, Participaciones y Aportaciones entre Diferentes Niveles y Órganos de Gobierno	0	0	0	0	0	0
43 Saneamiento del Sistema Financiero	0	0	0	0	0	0
44 Adeudos de Ejercicios Fiscales Anteriores	0	50,995,900	50,995,900	50,995,900	50,995,900	0
<b>Total del Gasto</b>	<b>23,954,220</b>	<b>506,608,489</b>	<b>530,562,709</b>	<b>465,040,787</b>	<b>449,256,735</b>	<b>65,521,921</b>

Ing. Norma Ortega González  
 Director General


C.P. Miguel Ángel Muñoz Acosta  
 Director de Planeación y Amon de Obra

C.P. María Teresa Salgado Ovaldo  
 Jefe de Oficina de Finanzas y Admon



**Instituto de Infraestructura Física Educativa del Estado de Querétaro**  
**Endeudamiento Neto**  
**Del 1° de enero al 31 de diciembre de 2019.**

Identificación de Crédito o Instrumento	Créditos Bancarios		Endeudamiento Neto C=A-B
	Contratación/Colocación A	Amortización B	
Sin información que manifestar			
Total Créditos Bancarios			
<b>Otros Instrumentos de Deuda</b>			
Sin información que manifestar			
Total Otros Instrumentos de Deuda			
<b>TOTAL</b>			

  
 Ing. Vicente Ortega González  
 Director General

  
 C.P. Miguel Ángel Márquez Cazares  
 Director de Planeación y Admon de  
 Obra

  
 C.P. María Teresa Salgado Oviedo  
 Jefe de Unidad de Finanzas y Admon



**Instituto de Infraestructura Física Educativa del Estado de Querétaro**  
**Intereses de la Deuda**  
**Del 1° de enero al 31 de diciembre de 2019.**

Identificación de Crédito o Instrumento	Devengado	Pagado
<b>Créditos Bancarios</b>		
Sin información que manifestar		
Total de Intereses de Créditos Bancarios		
<b>Otros Instrumentos de Deuda</b>		
Sin información que manifestar		
Total de Intereses de Otros Instrumentos de Deuda		
<b>TOTAL</b>		

Ing. Vicente Ortega González  
Director General

C.P. Miguel Ángel Muñoz Escobar  
Director de Planeación, Admon. de  
Otra

C.P. María Teresa Saigado Oviedo  
Jefa de Unidad de Finanzas y Admon.





Instituto de Infraestructura Física Educativa del Estado de Querétaro  
Gasto por Categoría Programática  
Del 01 de enero al 31 de diciembre de 2019

Concepto	Egresos					Subejercicio
	Aprobado 1	Ampliaciones/ (Reducciones) 2	Modificado 3 = (1 + 2)	Devengado 4	Pagado 5	
<b>Programas</b>						<b>6 = (3 - 4)</b>
<b>Subsidios: Sector Social y Privado o Entidades Federativas y Municipios</b>	0	0	0	0	0	0
S. Sujetos a Reglas de Operación	0	0	0	0	0	0
U. Otros Subsidios	0	0	0	0	0	0
<b>Desempeño de las Funciones</b>	23,954,220	455,612,589	479,566,809	414,044,888	398,260,835	65,521,921
E. Prestación de Servicios Públicos	0	0	0	0	0	0
B. Provisión de Bienes Públicos	23,954,220	455,612,589	479,566,809	414,044,888	398,260,835	65,521,921
P. Planeación, seguimiento y evaluación de políticas públicas	0	0	0	0	0	0
F. Promoción y fomento	0	0	0	0	0	0
G. Regulación y supervisión	0	0	0	0	0	0
A. Funciones de las Fuerzas Armadas (Únicamente Gobierno Federal)	0	0	0	0	0	0
R. Específicos	0	0	0	0	0	0
K. Proyectos de Inversión	0	0	0	0	0	0
<b>Administrativos y de Apoyo</b>	0	0	0	0	0	0
M. Apoyo al proceso presupuestario y para mejorar la eficiencia institucional	0	0	0	0	0	0
O. Apoyo a la función pública y al mejoramiento de la gestión	0	0	0	0	0	0
W. Operaciones ajenas	0	0	0	0	0	0
<b>Compromisos</b>	0	0	0	0	0	0
L. Obligaciones de cumplimiento de resolución jurisdiccional	0	0	0	0	0	0
N. Desastres Naturales	0	0	0	0	0	0
<b>Obligaciones</b>	0	0	0	0	0	0
J. Pensiones y jubilaciones	0	0	0	0	0	0
T. Aportaciones a la seguridad social	0	0	0	0	0	0
Y. Aportaciones a fondos de estabilización	0	0	0	0	0	0
Z. Aportaciones a fondos de inversión y reestructura de pensiones	0	0	0	0	0	0
<b>Programas de Gasto Federalizado (Gobierno Federal)</b>	0	0	0	0	0	0
I. Gasto Federalizado	0	0	0	0	0	0
<b>C Participaciones a entidades federativas y municipios</b>	0	0	0	0	0	0
<b>D Costo financiero, deuda o apoyos a deudores y ahorradores de la banca</b>	0	0	0	0	0	0
<b>H Adeudos de ejercicios fiscales anteriores</b>	0	0	0	0	0	0
<b>Total del Gasto</b>	<b>23,954,220</b>	<b>505,608,489</b>	<b>509,995,900</b>	<b>465,040,787</b>	<b>50,995,900</b>	<b>65,521,921</b>
			<b>530,562,709</b>		<b>449,256,735</b>	

Ing. Vicente Ochoa González  
Director General

C.P. Miguel Ángel Muñoz Torres  
Director de Planeación y Admon. Obra

C.P. María Teresa Salgado Oviedo  
Jefe de Unidad de Finanzas y Admon.



**Instituto de Infraestructura Física Educativa del Estado de Querétaro**  
**Programas y Proyectos de Inversión**  
**Del 01 de enero al 31 de diciembre de 2019**

Concepto	Egresos					Subejercicio	
	Aprobado	Ampliaciones/ (Reducciones)	Modificado	Devengado	Pagado		
	1	2	3 = (1 + 2)	4	5		
					6 = (3 - 4)		
PEC	PROGRAMA GASTO CORRIENTE E100	0	446,732	446,732	440,733	440,733	6,000
PEO17264	2017-11F-136 CONSTR. MURO CONT. TELE SEC ESCUDO NAL.	0	10,013	10,013	10,013	10,013	0
PEO18	PROGRAMA OBRA 2018	0	364,098	364,098	280,560	280,560	83,538
PEO18087	OBRA	0	3,425,020	3,425,020	3,425,020	3,425,020	0
PEO18088	PEO18088; 2018-IIF-064; ADAPTACION DE GIMNASIO AUDITORIO,	0	4,945,208	4,945,208	4,945,208	4,945,208	0
PEO18090	PEO 18090; OBRA 2018-IIF-084; REHABILITACIÓN INTEGRAL EN LA PRIMARIA BENITO JUAREZ	0	1,795,601	1,795,601	1,795,601	1,795,601	0
PEO18091	PEO 18091; OBRA REHABILITACION EN LA PRIMARIA ESTEFANIA CASTAÑEDA EN SAN ANTONIO LA GALERA	0	2,927,694	2,927,694	2,927,694	2,927,694	0
PEO18092	PEO 18092; OBRA 2018-01123; BARDA Y REHABILITACIÓN EN LA PRIMARIA BENITO JUAREZ EN EL GRANJERO HUIMILPAN	0	2,667,549	2,667,549	2,667,549	2,667,549	0
PEO18095	PEO 18095; OBRA 2018-01124; TECHUMBRE Y ANDADORES EN LA PRIMARIA LIC ADOLFO MATEOS EN LOS BORDOS	0	2,148,011	2,148,011	2,148,011	2,148,011	0
PEO18096	PEO 18-096; OBRA 2018-01120; TECHUMBRE MODULO DE SERVICIOS SANITARIOS Y REHABILITACION EN LA PRIMARIA VALENTIN GOMEZ FARIAS	0	2,712,451	2,712,451	2,712,451	2,712,451	0
PEO18099	PEO18099; OBRA 2018-IIF-083; CONSTRUCCIÓN DE CUBIERTA Y RECONSTRUCCIÓN DE ACCESO Y ANDADORES EN LA SECUNDARIA TECNICA MARTIN GONZALEZ VAZQUEZ	0	1,270,165	1,270,165	1,270,165	1,270,165	0
PEO18109	PEO 18-109; OBRA 2018-IIF-081; CONSTRUCCIÓN DE ESTACIONAMIENTO, PLAZA CIVICA Y REHABILITACIÓN EN LA PRIMARIA BICENTENARIO DE LA INDEPENDENCIA	0	3,078,622	3,078,622	3,078,622	3,078,622	0
PEO18111	PEO 18-111; OBRA 2018-01129; REHABILITACIÓN INTEGRAL EN LA PRIMARIA EMILIANO ZAPATA EN EL ZORRILLO HUIMILPAN QRO	0	2,170,929	2,170,929	2,170,929	2,170,929	0
PEO18112	PEO 18112; OBRA 2018-01131; CONSTRUCCIÓN DE BARDA PERIMETRAL Y REHABILITACIÓN INTEGRAL, EN EL PREESCOLAR EFRAIN HUERTA, EN SAN JOSE ITHO, AMEALCO DE BONFIL, QRO.	0	1,626,616	1,626,616	1,626,616	1,626,616	0
PEO18116	PEO18116; OBRA 2018-01132; CONSTRUCCION DE AULA DE MEDIOS Y REHABILITACIÓN EN EL JARDIN DE NIÑOS FRAY JUAN DE ZUMARRAGA EN SANTA CRUZ EL MARQUES	0	2,638,865	2,638,865	2,638,865	2,638,865	0
PEO18118	PEO 18-118; OBRA 2018-01130; REHABILITACIÓN INTEGRAL EN LA PRIMARIA JOSE MARIA MORELOS Y PAVON EN FRAC. HACIENDA LA CRUZ EL MARQUES	0	2,015,795	2,015,795	2,015,795	2,015,795	0
PEO18123	PEO 18123; OBRA 2018-IIF-082; CONSTRUCCIÓN DE TECHUMBRE Y REHABILITACIÓN EN LA TELESECUNDARIA JUAN ALVAREZ	0	2,887,038	2,887,038	2,887,038	2,887,038	0
PEO18125	PEO 18-125; OBRA DENOMINADA CONSTRUCCION DE CANCHA DE FUTBOL Y REHABILITACIÓN DE BAÑOS, EN LA SEC TEC 25 EPIGMENIO GONZÁLEZ, COL. BOLAÑOS, QUERÉTARO. CONTRATO 19EIFEQ-COPLP-015-015, RECURSO ESTATAI GEO 192P ISN 2018.21	0	3,279,158	3,279,158	3,279,158	3,279,158	0
PEO18132	2018-IIF-043 CONST. DE TECHUMBRE PZA. CIVICA JN TIRSO DE MOLINA	0	18,710	18,710	18,710	18,710	0
PEO18143	PEO 18143; OBRA 2018-01121; CONSTRUCCION DE DOS AULAS DIDACTICAS EN LA TELE SECUNDARIA RAFAEL AYALA EVCHAVARRI	0	1,623,058	1,623,058	1,623,058	1,623,058	0
PEO18145	PEO 18-145; OBRA 2018-01122; CONSTRUCCION DE UN AULA DIDACTICA Y ANEXO DE BAÑOS EN LA SECUNDARIA GENERAL JESUS ROMERO FLORES	0	2,567,291	2,567,291	2,567,291	2,567,291	0
PEO18157	PEO 18157; OBRA 2018-01125; CONSTRUCCION DE UN AULA DIDACTICA EN LA PRIMARIA PROF. RAFAEL ROSAS ROSAINS EN EL SAUCILLO COLON	0	661,699	661,699	661,699	661,699	0
PEO18160	PEO 18-160; OBRA 2018-01126; CONSTRUCCION DE DOS AULAS EN LA TELESECUNDARIA LUIS VEGA Y MONRY EN SANTIAGO DE QUERETARO	0	1,627,294	1,627,294	1,627,294	1,627,294	0
PEO18178	PEO 18178; OBRA 2018-01127	0	1,252,427	1,252,427	1,252,427	1,252,427	0
PEO18183	PEO 18-183; 2018-IIF-056; COMPLEMENTOS DE REHABILITACIÓN	0	600,957	600,957	600,957	600,957	0
PEO18193	PEO 18-193 OBRA 2108-IIF-045 CONSTRUCCION DE TALLER MECANICO	0	992,199	992,199	992,199	992,199	0
PEO18201	PEO 18-201; 2018-IIF-055; PROYECTO EJECUTIVO DE CAFETERIA ESTUDIANTIL UNIVERSITARIA	0	3,311,662	3,311,662	3,311,662	3,311,662	0


Concepto	Egresos					Subejercicio 6 = (3 - 4)	
	Aprobado	Ampliaciones/ (Reducciones)	Modificado	Devengado	Pagado		
	1	2	3 = (1 + 2)	4	5		
PEO18203	PEO 18-203; 2018-IIF-059; CONSTRUCCIÓN DE LABORATORIO MULTIDISCIPLINARIO	0	1,979,229	1,979,229	1,979,229	1,979,229	0
PEO18207	PEO18207; 2018-IIF-063; CONSTRUCCIÓN, EQUIPAMIENTO DE TALLER DE COMPUTO, LABORATORIO MULTIFUNCIONAL, TECHUMBRE ESTRUCTURADA EN PLAZA CIVICA Y BARDA PERIMETRAL, EN LA SEC. GRA, REFORMA AGRARIA	0	5,314,966	5,314,966	5,314,966	5,314,966	0
PEO18210	PEO 18210; OBRA 2018-IIF-066; CONSTRUCCIÓN DE TECHUMBRE CANCHA DE FUTBOL 5 Y REHABILITACIÓN GENERAL, EN LA PRIMARIA "16 DE SEPTIEMBRE"	0	5,026,830	5,026,830	5,026,830	5,026,830	0
PEO18214	PEO18214; OBRA 2018-IIF-067; CONSTRUCCIÓN DE AUDITORIO CULTURAL Y DEPORTIVO, EN LA SECUNDARIA GENERAL "ARQUELES VELA" COL. LOMAS DE SAN PEDRITO PEÑUELAS	0	11,841,364	11,841,364	11,841,364	11,841,364	0
PEO18215	PEO 18-215; OBRA 2018-00981; COMPLEMENTOS DE REHABILITACIÓN EN LA PRIMARIA LEYES DE REFORMA EN SAN JOSE TEPUZAS HUIMILPAN	0	1,315,085	1,315,085	1,315,085	1,315,085	0
PEO18218	PEO 18-218; OBRA 218-IIF-074; MEJORAMIENTO DE INFRAESTRUCTURAPARA ATENCIÓN A PERSONAS CON DISCAPACIADAD EN LA UNIVERSIDAD POLITECNICA	0	298,062	298,062	298,062	298,062	0
PEO18220	PEO 1220; OBRA 18-EIFEQ-COPLP-116-170	0	1,232,879	1,232,879	1,232,879	1,232,879	0
PEO18221	PEO 18221; OBRA 2018-IIF-076; REHABILITACION EN LA TELESECUNDARIA "MANUEL GUTIERREZ NAJERA" LOC. LA ESPERANZA, MUNICIPIO CADEREYTA DE MONTES	0	79,518	79,518	79,518	79,518	0
PEO18229	PEO 18229; OBRA 2018-01050; REHABILITACIÓN GENERAL EN EL JARDIN DE NIÑOS CORREGIDORA QUERETARO	0	766,468	766,468	766,468	766,468	0
PEO18230	PEO 18230; OBRA 2018-01051; CONSTRUCCIÓN DE PORTICO DE ACCESO CON TECHUMBRE Y OBRA EXTERIOR EN EL JARDIN DE NIÑOS FRANCISCO PALOU, EN JALPAN DE SERRA	0	429,319	429,319	429,319	429,319	0
PEO18231	PEO 18-231; OBRA 2018-01054; REHABILITACIÓN DE SERVICIOS SANITARIOS, RECONSTRUCCION DE BARDA Y OBRA EXTERIOR EN EL JARDIN DE NIÑOS FRAY JUNIPERO SERRA, EN JALPAN DE SERRA,	0	560,304	560,304	560,304	560,304	0
PEO18232	PEO 18-232; OBRA 2018-01063; CONSTRUCCION DE AULA, BAÑOS Y CISTERNA PREFABRICADA EN EL JARDIN DE NIÑOS MARGARITA GÓMEZ PALACIO, EN LA LOC. PIEDRAS ANCHAS, JALPAN DE SERRA, QRO	0	1,546,496	1,546,496	1,546,496	1,546,496	0
PEO18233	PEO 18233; OBRA 2018-01053; CAMBIO DE CUBIERTA ADECUACIÓN ELECTRICA Y PINTURA EN ESTRUCTURA METALICA EN EL JARDIN DE NIÑOS MARGARITA MAZA DE JUAREZ EN ARROYO SECO	0	237,355	237,355	237,355	237,355	0
PEO18234	PEO 18234; OBRA 2018-01049; REHABILITACIÓN ELÉCTRICA CONSTRUCCIÓN DE CISTERNA Y REHABILITACIÓN DE BAÑOS EN LA PRIMARIA DOCE DE OCTUBRE EN EL AGUACATE ARROYO SECO	0	1,008,892	1,008,892	1,008,892	1,008,892	0
PEO18235	PEO 18-235; OBRA 2018-01052; CONSTRUCCION DE SANITARIOS Y CAMBIO DE TECHUMBRE EN AULA, EN LA PRIMARIA GENERAL LAZARO CARDENAS, EN AYUTLA, ARROYO SECO	0	999,850	999,850	999,850	999,850	0
PEO18236	PEO 18-236; OBRA 2018-IIF-085; SUSTITUCIÓN DE TECHOS DE LÁMINA Y REHABILITACIÓN, EN LA PRIMARIA RENACIMIENTO	0	1,994,815	1,994,815	1,994,815	1,994,815	0
PEO18237	PEO 18-237 OBRA 2019-00360 TERMINACION DE AUDITORIO EN EL INSTITUTO TECNOLÓGICO DE SAN JAUN DEL RIO.	0	18,882,391	18,882,391	9,568,860	9,568,860	9,313,531
PEO18242	PEO 18-242, OBRA 2019-00377, REHABILITACIÓN DE CANCELERÍA, SALA DE MAESTROS, CANCHAS DE USOS MÚLTIPLES, Y RECONSTRUCCIÓN DE AULA DE DANZA, EN EL COBAQ NO. 3 CORREGIDORA, EN SAN JOSÉ DE LOS OLVERA, CORREGIDORA, QRO. (PEO: 18-242)	0	6,566,075	6,566,075	6,566,075	6,566,075	0
PEO18243	PEO 18-243; OBRA 2018-01076; REHABILITACIÓN DE BARDA EN EL CENTRO DE ESTUDIOS TECNOLÓGICOS INDUSTRIAL Y DE SERVICIOS	0	384,962	384,962	384,962	384,962	0
PEO18246	2018-IIF-093 COLOCACION DE ARCOTECHEO, EN EL CENTRO DE ASISTENCIA SOCIAL CARMELITA BALLESTEROS	0	1,063,034	1,063,034	1,063,034	1,063,034	0
PEO18251	PEO 18251; OBRA 2018-IIF-098; PINTURA Y OBRA EXTERIOR EN LA PRIMARIA "LORENZO DE LA PARRA"	0	200,970	200,970	200,970	200,970	0
PEO18252	PEO 18252; OBRA 2018-IIF-100; TRABAJOS COMPLEMENTARIOS EN LA PRIMARIA "MELCHOR OCAMPO" JURICA PUEBLO	0	265,731	265,731	265,731	265,731	0

Concepto	Egresos					Subejercicio 6 = (3 - 4)	
	Aprobado	Ampliaciones/ (Reducciones)	Modificado	Devengado	Pagado		
	1	2	3 = (1 + 2)	4	5		
PEO18262	PEO 18-262; OBRA 2018-IIF-102; ADQUISICION DE EQUIPO DE COMPUTO PARA LA UNIDAD DE SERVICIOS PARALA EDUCACION BASICA	0	4,716,356	4,716,356	4,716,356	4,716,356	0
PEO18263	PEO 18-263; OBRA 2018-IIF-103; ADQUISICION DE MOBILIARIO PARA LA UNIDAD DE SERVICIOS PARA LA EDUCACION BASICA EN EL ESTADO DE QUERETARO	0	1,354,863	1,354,863	1,354,863	1,354,863	0
PEO18265	PEO 18-265; OBRA 2018-IIF-105; ADQUISICION DE EQUIPO DE COMPUTO PARA LE COLEGIO DE ESTUDIOS CIENTIFICOS Y TECNOLOGICOS	0	320,161	320,161	320,161	320,161	0
PEO18266	PEO 18-266; OBRA 2018-IIF-106; ADQUISICION DE EQUIPO DE COMPUTO PARA EL COLEGIO DE BACHILLERES DEL ESTADO DE QUERETARO	0	320,161	320,161	320,161	320,161	0
PEO18267	PEO 18-267; OBRA 2018-IIF-107; CONSTRUCCION DE OBRA EXTERIOR EN LA PRIMARIA "JULUAN ADAME ALATORRE"	0	643,634	643,634	643,634	643,634	0
PEO18270	PEO 18-270; OBRA 2018-IIF-109; ADQUISICION DE MOBILIARIO PARA LA UNIDAD DE SERVICIOS PARA LA EDUCACION BASICA EN EL ESTADO DE QUERETARO	0	2,149,547	2,149,547	2,149,547	2,149,547	0
PEO19	PROGRAMA OBRA 2019	0	57,575,987	57,575,987	50,150,892	50,150,892	7,425,095
PEO19004	PEO 19004; OBRA 2019-IIF-005; TECHUMBRE Y REHABILITACIÓN GENERAL, EN LA PRIMARIA "SOR JUANA INÉS DE LA CRUZ" LOC. LA NUEVA JOYA, MPIO HUIMILPAN	0	1,686,759	1,686,759	1,686,759	1,686,759	0
PEO19006	PEO 19-006; OBRA 2019-IIF-006; CONSTRUCCIÓN DE CANCHA DE USOS MULTIPLES Y CONSTRUCCIÓN DE MODULO DE BAÑOS, EN LA PRIMARIA "ROBERTO RUIZ OBREGÓN" LOC. SORIANO, EL CERRITO MPIO. COLÓN	0	2,261,873	2,261,873	2,261,873	2,261,873	0
PEO19007	PEO 19-007; OBRA 2019-IIF-007; CONSTRUCCION DE CANCHA DE FUTBOL 7; EN LA TELESECUNDARIA "CARLOS A. CARRILLO" SANTA ROSA XAJAY, MPIO SAN JUAN DEL RIO	0	2,378,423	2,378,423	2,378,423	2,378,423	0
PEO19008	PEO 19-008; CONSTRUCCION DE TECHUMBRE, EN EL JARDIN DE NIÑOS "ANGEL DE CAMPO" LOC. IGNACIO PEREZ (EL MUERTO), MPIO. PEDRO ESCOBEDO	0	754,559	754,559	754,559	754,559	0
PEO19009	PEO 19-009; OBRA 2019-IIF-03; REHABILITACIÓN GENERAL Y TECHUMBRE, EN EL JARDÍN DE NIÑOS "CARMEN AGUILAR RODRIGUEZ" COL. CIMATARIO, MPIO QUERETARO	0	2,408,825	2,408,825	2,408,825	2,408,825	0
PEO19010	PEO 19-010; OBRA 2019-IIF-014; CONSTRUCCION DE AULA Y TECHUMBRE, EN LA PRIMARIA "LIC. ADOLFO LÓPEZ MATEOS" BARRIO DE CONCEPCIÓN SAN JUAN DEL RIO	0	1,697,460	1,697,460	1,697,460	1,697,460	0
PEO19011	PEO 19-011; OBRA 2019-IIF-015; CONSTRUCCIÓN DE UN AULA DIDACTICA EN LA PRIMARIA "IGNACIO M. ALTAMIRANO" CERRO PRIETO CADEREYTA DE MONTES	0	576,217	576,217	576,217	576,217	0
PEO19012	PEO 19-012; OBRA 2019-IIF-016; 2DA ETAPA DE REHABILITACIÓN GENERAL, EN LA PRIMARIA "PALMA DE MALLORCA"	0	1,989,352	1,989,352	1,989,352	1,989,352	0
PEO19013	PEO 19-013; OBRA 2019-IIF-017; BARDA PERIMETRAL CON REJA DE ACERO Y REHABILITACIÓN GENERAL, EN LA PRIMARIA "JOSÉ VASCONCELOS" PEÑA BLANCA, PEÑAMILLER	0	1,877,419	1,877,419	1,877,419	1,877,419	0
PEO19014	PEO 19-014; OBRA 2019-IIF-022; TECHUMBRE Y REHABILITACIÓN GENERAL, EN LA PRIMARIA "BENITO JUÁREZ"	0	1,774,102	1,774,102	1,774,102	1,774,102	0
PEO19015	PEO 19-015; OBRA 2019-IIF-026; REHABILITACIÓN GENERAL EN LA PRIMAIA "EMILIANO ZAPATA" LOC. SANTA ROSA XAJAY, MPIO SAN JUAN DEL RIO	0	2,602,380	2,602,380	2,602,380	2,602,380	0
PEO19016	PEO 19-016; OBRA 2019-IIF-009; REHABILITACIÓN GENERAL EN LA PRIMARIA "HÉROE DE NACOZARI" COL LOS ALCANFORES, MPIO QUERETARO	0	3,998,055	3,998,055	3,998,055	3,998,055	0
PEO19017	PEO 19-017; OBRA 2019-IIF-010; REHABILITACIÓN DE SERVICIOS SANITARIOS Y REHABILITACIÓN GENERAL, EN LA PRIMARIA "LIC. BENITO JUAREZ" LOC. SANTA ROSA JAUREGUI MPIO. QUERÉTARO	0	1,677,946	1,677,946	1,677,946	1,677,946	0
PEO19018	PEO 19-018; OBRA 2019-IIF-011; REHABILITACIÓN GENERAL EN LA PRIMARIA "J. GUADALUPE VICTORIA" LOC. ESPERANZA MPIO. COLÓN	0	2,738,763	2,738,763	2,738,763	2,738,763	0
PEO19019	PEO 19-019; OBRA 2019-IIF-012; REHABILITACIÓN EN LA PRIMARIA "ADOLFO LOPEZ MATEOS"	0	2,295,220	2,295,220	2,295,220	2,295,220	0

Concepto	Egresos					Subejercicio 6 = (3 - 4)	
	Aprobado	Ampliaciones/ (Reducciones)	Modificado	Devengado	Pagado		
	1	2	3 = (1 + 2)	4	5		
PEO19021	PEO 19-021; OBRA 2019-IIF-018; CONSTRUCCIÓN DE TECHUMBRE, REHABILITACIÓN DE SERVICIOS SANITARIOS Y REHABILITACIÓN GENERAL, EN LA PRIMARIA "MARIANO MATAMOROS" LANDA DE MATAMOROS	0	2,686,621	2,686,621	2,686,621	2,686,621	0
PEO19022	PEO 19-022; OBRA 2019-IIF-019; REHABILITACION GENERAL EN LA PRIMARIA "DAMIÁN CARMONA" LA LAGUNITA, LANDA DE MATAMOROS	0	1,495,930	1,495,930	1,495,930	1,495,930	0
PEO19023	PEO 19-023; OBRA 2019-IIF-027; REHABILITACIÓN GENERAL, EN LA PRIMARIA "ADOLFO LÓPEZ MATEOS" LOC. LAS TAPONAS, MPIO HUIMILPAN	0	1,864,160	1,864,160	1,864,160	1,864,160	0
PEO19024	PEO 19-024; OBRA 2019-IIF-020; REHABILITACIÓN GENERAL, EN LA PRIMARIA "IGNACIO ALLENDE"	0	1,380,870	1,380,870	1,380,870	1,380,870	0
PEO19025	PEO 19-025; OBRA 2019-IIF-023; REHABILITACIÓN GENERAL EN LA PRIMARIA "CUAHTEMOC/FRANCISCO I. MADERO" SAN CLEMENTE, PEDRO ESCOBEDO	0	3,458,416	3,458,416	3,458,416	3,458,416	0
PEO19026	PEO-19026; CONSTRUCCIÓN DE BIBLIOTECA INTERACTIVA EN LA PRIMARIA "EMILIANO ZAPATA/ALFREDO V. BONFIL" LOC. TIERRA BLANCA, MPIO. EL MARQUES	0	1,504,545	1,504,545	1,504,545	1,504,545	0
PEO19027	PEO 19-027; OBRA 2019-IIF-002; REHABILITACIÓN GENERAL EN LA PRIMARIA "GENERAL LAZARO CARDENAS"	0	3,146,537	3,146,537	3,146,537	3,146,537	0
PEO19029	PEO 19-029; OBRA 2019-IIF-004; CONSTRUCCIÓN DE BARRA PERIMETRAL EN LA UNIVERSIDAD POLITÉCNICA DE SAN TA ROSA JAUREGUI	0	3,205,880	3,205,880	3,205,880	3,205,880	0
PEO19030	PEO 19030; OBRA 2019-IIF-001; REHABILITACIÓN DE PLAZA CIVICA EN EL "EMSAD" NUM 14 TRES LAGUNAS"	0	284,213	284,213	284,213	284,213	0
PEO19031	PEO 19-031; OBRA 2019-IIF-003; REHABILITACIÓN GENERAL EN LA PRIMARIA "FRANCISCO VILLA" LOC. BARRIO DE LA CRUZ, MPIO SAN JUAN DEL RIO	0	2,918,800	2,918,800	2,918,800	2,918,800	0
PEO19032	PEO 19-032; OBRA 2019-IIF-025; CONSTRUCCIÓN DE ÁREA DE CONVIVENCIA EN LA SECUNDARIA GENERAL "SIERRA GORDA" LOC. JALPAN DE SERRA	0	1,400,841	1,400,841	1,400,841	1,400,841	0
PEO19034	PEO 19-034; OBRA 2019-IIF-029; CONSTRUCCIÓN DE TECHUMBRE, EN LA PRIMARIA "CARLOS MONSIVAIS ACEVES" COL MONTENEGROO MPIO, QUERETARO	0	939,014	939,014	939,014	939,014	0
PEO19035	PEO 19-035; OBRA 2019-IIF-028; REHABILITACIÓN EN LA PRIMARIA "REPUBLICA DE ARGENTINA" COL. EL CARRIZAL MPIO QUERETARO	0	3,581,389	3,581,389	3,581,389	3,581,389	0
PEO19036	PEO-19036; REHABILITACIÓN DE SERVICIOS SANITARIOS EN EL PREESCOLAR "SARA PÉREZ DE MADERO" COL. MISIÓN SAN JOSÉ, MPIO. CORREGIDORA	0	675,384	675,384	675,384	675,384	0
PEO19037	PEO 19-037; OBRA 2019-00473; CONSTRUCCION DE TECHUMBRE EN LA PRIMARIA BENITO JUAREZ, EN EL REFUJIO, ARROYO SECO	0	1,629,842	1,629,842	1,629,842	1,629,842	0
PEO19038	PEO-19038; OBRA 2019-IIF-034; CONSTRUCCIÓN DE BARRA PERIMETRAL EN EL PREESCOLAR "BICENTENARIO DE MEXICO" FRACC. PASEOS DEL MARQUÉS, MPIO. EL MARQUÉS	0	972,028	972,028	972,028	972,028	0
PEO19039	PEO-19039; OBRA 2019-IIF-033; SUSTITUCIÓN DE CUBIERTA Y REHABILITACIÓN EN EDIFICIOS "A" Y "C" EN EL PREESCOLAR "WOLFGANG AMADEUS MOZART" LOC. CALAMANDA, MPIO. EL MARQUES	0	969,069	969,069	969,069	969,069	0
PEO19040	PEO 19-040; OBRA 2019-00475; CONSTRUCCION DE BARRA EN LA TELESECUNDARIA RICARDO FLORES MAGON, EN TIERRA BLANCA, EL MAARQUES QRO.	0	1,863,371	1,863,371	1,863,371	1,863,371	0
PEO19041	PEO 19-041; OBRA 2019-00461; CONSTRUCCION DE BARRA Y REHABILITACIÓN GENERAL, EN LA TELESECUNDARIA AMADO NERVO, EN SAN PEDRO, HUIMILPAN QRO.	0	1,407,824	1,407,824	1,407,824	1,407,824	0
PEO19042	PEO 19-042; OBRA 2019-00483; REHABILITACIÓN GENERAL, EN LA PRIMARIA CINCO DE MAYO, EN PIEDRAS ANCHAS, JALPAN DE SERRA QRO	0	1,224,774	1,224,774	1,224,774	1,224,774	0
PEO19043	PEO 19-043; OBRA 2019-00484; TERMINACIÓN DE TECHUMBRE Y REHABILITACIÓN, EN EL PREESCOLAR CREATIVIDAD, EN LA LAGUNITA, LANDA DE MATAMOROS, QRO.	0	1,160,427	1,160,427	1,160,427	0	0
PEO19044	PEO 19044, OBRA 2019-00388, REHABILITACIÓN GENERAL, EN LA TELESECUNDARIA JOSÉ SUAREZ OLVERA, EN LA LAGUNITA LANDA DE MATAMOROS, QRO. (PEO: 19-044)	0	1,799,785	1,799,785	1,799,785	1,799,785	0

Concepto	Egresos					Subejercicio 6 = (3 - 4)	
	Aprobado	Ampliaciones/ (Reducciones)	Modificado	Devengado	Pagado		
	1	2	3 = (1 + 2)	4	5		
PEO19045	PEO 19-045; OBRA 2019-00491; REHABILITACIÓN Y REPARACION DE BARDAS, EN EL PREESCOLAR QUERETARO, EN EL RANCHITO, PINAL DE AMOLES	0	1,096,819	1,096,819	1,096,819	1,096,819	0
PEO19046	PEO 19-046; OBRA 2019-00488; CONSTRUCCIÓN DE TECHUMBRE Y REHABILITACIÓN EN LA SECUNDARIA TECNICA NO 12 IGNACIO MANUEL ALTAMIRANO EN MENCHACA II QUERETARO, QRO.	0	2,324,742	2,324,742	2,324,742	2,324,742	0
PEO19047	PEO 19-047; OBRA 2019-00489; CONSTRUCCIÓN DE BARRA PERIMETRAL Y TECHUMBRE, EN LA TELESECUNDARIA JESUS URUETA, LA ESTACADA QUERETARO, QRO.	0	1,755,687	1,755,687	1,755,687	1,755,687	0
PEO19048	PEO 19-048; OBRA 2019-IIF-032; CONSTRUCCIÓN DE ACCESO Y REJA PERIMETRAL EN LA PRIMARIA "JOSÉ MARÍA PIÑA" COL. VISTA AZUL, MPIO. QRO.	0	345,230	345,230	345,230	345,230	0
PEO19049	PEO 19-049 OBRA 2019-00571 CONSTRUCCIÓN DE DOS AULAS DIDACTICAS, EN LA SECUNDARIA GENERAL EPIGIMENIO GONZÁLEZ, EN LA COL. VILLAS DE SANTIAGO, QUERÉTARO, QRO. (PEO: 19-049)	0	2,179,648	2,179,648	2,179,648	2,179,648	0
PEO19051	PEO 19-051 OBRA 2019-00664 REHABILITACIÓN GENERAL EN LA PRIMARIA MARGARITA MAZA, EN PIE DE GALLO, QUERÉTARO, QRO. (PEO: 19-051)	0	2,470,980	2,470,980	2,470,980	2,470,980	0
PEO19052	PEO 19-052: OBRA 201900493; REHABILITACIÓN DE BARRA PERIMETRAL Y REHABILITACIÓN EN LA PRIMARIA LIC. ADOLFO LOPEZ MATEOS, EN CERRO DE LA CRUZ	0	2,227,040	2,227,040	2,227,040	2,227,040	0
PEO19053	PEO 19-053, OBRA 2019-00524 CONSTRUCCIÓN DE BARRA PERIMETRAL, EN LA TELESECUNDARIA CARLOS PELLICER, EN SAN SEBASTIAN DE LAS BARRANCAS NORTE, SAN JUAN DEL RÍO, QRO. (PEO: 19-053)	0	1,849,457	1,849,457	1,849,457	1,849,457	0
PEO19054	PEO19-054; CONSTRUCCIÓN DE TALLER PESADO EN EL "CECYTEQ NUM 10 PLANTEL LA ESPERANZA" LOC. LA ESPERANZA MPIO. COLON	0	3,121,091	3,121,091	3,121,091	3,121,091	0
PEO19055	PEO 19-055; OBRA 2019-IIF-055; TRABAJOS COMPLEMENTARIOS EN LA TELESECUNDARIA "ESCUDO NACIONAL" LOC. SAUZ DE GUADALUPE, MPIO. PINAL DE AMOLES	0	243,519	243,519	243,519	243,519	0
PEO19056	PEO 19-056, OBRA 2019-00515, RENOVACIÓN DE BAÑOS, EN LA PRIMARIA DIEZ DE MAYO/INDEPENDENCIA, EN PURISIMA DE ARISTA, ARROYO SECO, QRO.	0	793,259	793,259	793,259	793,259	0
PEO19057	PEO 19-057; OBRA 2019-00490; CONSTRUCCIÓN DE TECHUMBRE EN LA PRIMARIA BENITO JUAREZ EN EL PERAL HUIMILPAN, QRO,	0	1,104,984	1,104,984	1,104,984	1,104,984	0
PEO19058	PEO 19-058; OBRA 2019-00494; CONSTRUCCIÓN DE TECHUMBRE Y REHABILITACIÓN EN LA PRIMARIA JOSE MARIA MORELOS Y PAVON EN SAN FRANCISCO HUIMILPAN QRO	0	1,685,496	1,685,496	1,685,496	1,685,496	0
PEO19059	PEO 19-059, OBRA 2019-00525, CONSTRUCCIÓN DE TECHUMBRE Y REHABILITACIÓN, EN LA PRIMARIA PORFIRIA RUBIO VILLANUEVA, EN EL MADROÑO, LANDA DE MATAMOROS, QRO. (PEO: 19-059)	0	2,197,636	2,197,636	2,197,636	2,197,636	0
PEO19060	PEO 19-060; OBRA 2019-00487; TERMINACIÓN DE BARRA PERIMETRAL, EN EL PREESCOLAR JOSE GUADALUPE POSADA, EN EL PARAISO, EL MARQUES QRO.	0	1,238,620	1,238,620	1,238,620	1,238,620	0
PEO19062	PEO 19-062 OBRA 2019-00549 CONSTRUCCIÓN DE TECHUMBRE Y REHABILITACIÓN, EN LA PRIMARIA GABRIEL RAMOS MILLÁN, EN ESCOLÁSTICAS, PEDRO ESCOBEDO, QRO. (PEO: 19-062)	0	2,126,783	2,126,783	2,126,783	2,126,783	0
PEO19063	PEO 19-063 OBRA 2019-00573 REHABILITACIÓN, EN EL PREESCOLAR TLATOA, EN LA COL. EL GARAMBULLO, QUERÉTARO, QRO. (PEO: 19-063)	0	2,056,775	2,056,775	2,056,775	2,056,775	0
PEO19064	PEO 19-064 OBRA 2019-00645 CONSTRUCCIÓN DE MÓDULO DE SERVICIOS SANITARIOS, EN EL PREESCOLAR BERTHA VON GLÜMER, EN EL ROSARIO, SAN JUAN DEL RÍO, QRO. (PEO: 19-064)	0	1,073,649	1,073,649	1,073,649	1,073,649	0
PEO19065	PEO 19-065 OBRA 2019-00544 CONSTRUCCIÓN DE TRES AULAS DIDACTICAS, EN LA PRIMARIA MIGUEL HIDALGO/ JOSE MA. MORELOS, EN SAN ISIDRO MIRANDA, EL MARQUES, QRO. (PEO: 19-065)	0	1,294,724	1,294,724	1,294,724	1,294,724	0
PEO19066	PEO 19-066 OBRA 2019-0713 CONSTRUCCIÓN DE DOS AULAS DIDÁCTICAS EN LA PRIMARIA NIÑOS HÉROES, EN LAGUNA DE LOURDES, SAN JUAN DEL RÍO, QRO. (PEO: 19-066)	0	1,800,269	1,800,269	1,800,269	751,392	0
PEO19067	PEO 19-067 OBRA 2019-00560 CONSTRUCCIÓN DE DIRECCIÓN, BAÑOS Y PLAZOLETA, EN EL PREESCOLAR SARA PÉREZ DE MADERO, EN LA COL. FUNDADORES, SAN JUAN DEL RÍO, QRO. (PEO: 19-067)	0	2,832,146	2,832,146	2,832,146	2,832,146	0

Concepto	Egresos					Subejercicio 6 = (3 - 4)	
	Aprobado	Ampliaciones/ (Reducciones)	Modificado	Devengado	Pagado		
	1	2	3 = (1 + 2)	4	5		
PEO19068	PEO 19-068; OBRA 2019-00543; CONSTRUCCIÓN DE TRES AULAS DIDACTICAS, EN EL PREESCOLAR FEDERICO FROEBEL, EN LA COL. HACIENDA SANTA ROSA, QUERÉTARO, QRO. (PEO: 19-068)	0	1,324,309	1,324,309	1,324,309	1,324,309	0
PEO19070	PEO 19-070; OBRA 2019-IFF-051; CONSTRUCCIÓN DE DOS AULAS DIDACTICAS EN LA PRIMARIA "JUSTO SIERRA" LOC. EL LOBO, MPIO. EL MARQUES	0	1,124,650	1,124,650	1,124,650	1,124,650	0
PEO19071	PEO 19-071; OBRA 2019-IFF-038; CONSTRUCCIÓN DE UN AULA DIDÁCTICA EN EL PREESCOLAR "JOSÉ IGNACIO VILLASEÑOR CERVANTES Y ALDAMA " COL. LOMA IX, MPIO. QUERETARO	0	624,069	624,069	624,069	624,069	0
PEO19072	PEO 19-072; OBRA 2019-IFF-050; CONSTRUCCIÓN DE DOS AULAS DIDACTICAS EN LA TELESECUNDARIA "JOSE MA. IGLESIAS" LOC. LA TRINIDAD, MPIO. TEQUISQUIAPAN	0	1,063,571	1,063,571	1,063,571	1,063,571	0
PEO19073	PEO 19-073; OBRA 2019-IFF-052; CONSTRUCCION DE DOS AULAS DIDACTICAS EN LA PRIMARIA "GRACIANO SANCHEZ" LOC. EL ROSARIO MPIO. EL MARQUES	0	905,424	905,424	905,424	905,424	0
PEO19074	PEO 19-074; CONSTRUCCIÓN DE UN AULA DIDÁCTICA EN LA PRIMARIA "ANDRES BALVANERA" LOC. MONTENEGRO, MPIO. QUERÉTARO	0	713,445	713,445	713,445	713,445	0
PEO19075	PEO 19-075 OBRA 2019/IFF/074 CONSTRUCCION DE TRES AULAS DIDACTICAS EN LA SEC GRAL CARLOS FUENTES MACIAS	0	2,395,307	2,395,307	2,395,307	1,376,303	0
PEO19076	PEO 19-076; OBRA 2019-IFF-039; CONSTRUCCIÓN DE UN AULA DIDÁCTICA EN LA TELESECUNDARIA "HUEMAC" LOC. PANIAGUA, MPIO, HUIMILPAN	0	658,314	658,314	658,314	658,314	0
PEO19077	PEO 19-077; OBRA 2019-IFF-053; CONSTRUCCION DE TRES AULAS DIDACTICAS EST- U-1C EN LA SECUNDARIA TÉCNICA "FEDERICO FIGUEROA BARRON" LOC. LA LIRA, MPIO. PEDRO ESCOBEDO	0	2,470,242	2,470,242	2,470,242	2,470,242	0
PEO19078	PEO 19-078; OBRA 2019-IFF-041; CONSTRUCCIÓN DE UN AULA DIDÁCTICA EN EL JARDÍN DE NIÑOS "NETZAHUALCOYOTL" LOC. ALFAJAYUCAN, MPIO. EL MARQUÉS	0	733,629	733,629	733,629	733,629	0
PEO19079	PEO 19-079; OBRA 2019-IFF-055; CONSTRUCCION DE AULA DUDACTICA EN EL BICENTENARIO DE MEXICO MUN EL MARQUES	0	837,641	837,641	837,641	837,641	0
PEO19080	PEO 19-080; OBRA 2019-IFF-056; CONSTRUCCION DE AULA DIDACTICA EN LA PRIMARIA "INDEPENDENCIA Y LIBERTAD" COL. OMA BONITA QUERETARO	0	488,118	488,118	488,118	488,118	0
PEO19081	PEO 19-081; OBRA 2019-IFF-040; CONSTRUCCIÓN DE AULA DIDÁCTICA EN LA PRIMARIA "GUADALUPE VICTORIA" LOC. LAS LAJITAS, MPIO. EL MARQUÉS	0	602,450	602,450	602,450	602,450	0
PEO19082	PEO 19-082; OBRA 2019-IFF-043; CONSTRUCCIÓN DE UN AULA DIDÁCTICA EN LA PRIMARIA "PLUTARCO ELIAS CALLES" LOC. LA NUEVA UNIDAD, MPIO. EZEQUIEL MONTES	0	659,614	659,614	659,614	659,614	0
PEO19083	PEO 19-083; CONSTRUCCION DE AULA DIDACTICA PREESCOLAR INDIGENA EN LOCALIDAD MESA DE RAMIREZ TOLIMAN	0	508,720	508,720	508,720	508,720	0
PEO19084	PEO 19-084; CONSTRUCCION DE DOS AULAS DIDACTICAS EN LA SECUNDARIA TÉCNICA "EMETERIO GONZALEZ" LOC. EJIDO SAN PEDRO AHUACATLAN, MPIO. SAN JUAN DEL RIO	0	1,592,777	1,592,777	1,592,777	1,592,777	0
PEO19085	PEO 19-085; OBRA 2019-IFF-060; CONSTRUCCIÓN DE DOS AULAS DIDÁCTICAS EN LA TELESECUNDARIA "RENATO LEDUC" LOC. LOURDES, MPIO. CORREGIDORA	0	1,155,852	1,155,852	1,155,852	1,155,852	0
PEO19086	PEO 19-086; OBRA 2019-IFF-045; CONSTRUCCION DE UN AULA DIDACTICA EN LA PRIMARIA "RICARDO FLORES MAGON" LOC. EL CERRITO, MPIO TEQUISQUIAPAN	0	655,611	655,611	655,611	655,611	0
PEO19087	PEO 19-087; OBRA 2019-IFF-046; CONSTRUCCIÓN DE UN AULA DIDÁCTICA EN EL PREESCOLAR "JOSE MIGUEL DOMINGUEZ TRUJILLO" LOC. SAN ANTONIO LA D, MPIO PEDRO ESCOBEDO	0	665,088	665,088	665,088	665,088	0
PEO19088	PEO 19-088; OBRA 2019-IFF-047; CONSTRUCCION DE UN AULA DIDACTICA EN LA TELESECUNDARIA "JUSTO SIERRA" LOC. SANTILLAN, MPIO TEQUISQUIAPAN	0	718,157	718,157	718,157	718,157	0
PEO19089	PEO 19-089; OBRA 2019-IFF-048; CONSTRUCCION DE UN AULA DIDACTICA EN LA TELESECUNDARIA "ANDRES BALVANERA" COL. JURQUILLA , MPIO QUERETARO	0	696,717	696,717	696,717	696,717	0
PEO19090	PEO 19-090; OBRA 2019-IFF-044; CONSTRUCCION FR UN AULA DIDÁCTICA EN EL PREESCOLAR "AATZIN" LOC. LA GRIGA MPIO. EL MARQUE	0	581,525	581,525	581,525	581,525	0



Concepto	Egresos					Subejercicio 6 = (3 - 4)	
	Aprobado	Ampliaciones/ (Reducciones)	Modificado	Devengado	Pagado		
	1	2	3 = (1 + 2)	4	5		
PEO19091	PEO 19-091; OBRA 2019-IIF-049; CONSTRUCCIÓN DE UN AULA DIDÁCTICA EN LA TELESECUNDARIA "JOSE DE LOS REYES MARTINEZ" LOC. CERRO GORDO, MPIO SAN JUAN DEL RIO	0	717,899	717,899	717,899	717,899	0
PEO19092	PEO 19-092; OBRA 2019-IIF-058; CONSTRUCCION DE AULA DIDACTICA EN LA TELESECUNDARIA "RAMON LOPEZ VELARDE" LA CUEVA MUNICIPIO DE CORREGIDORA	0	734,736	734,736	734,736	734,736	0
PEO19093	PEO 19-093 OBRA 2019/IIF/072 COSNTRUCCION DE DOS AULAS SEC GRAL ROBERTO RUIZ OBREGON	0	1,396,003	1,396,003	1,396,003	1,396,003	0
PEO19094	PEO19-094 OBRA 2019/IIF/068 COSNTRUCCION DE DOS AULAS DIDACTICAS SEC TEC QUETZALATL	0	1,582,304	1,582,304	1,582,304	1,582,304	0
PEO19096	PEO 19-096; OBRA 2019-IIF-059; CONSTRUCCION DE AULA DIDACTICA; TELESECUNDARIA ROSARIO CASTELLANOS MUNICIPIO DE COLON	0	729,462	729,462	729,462	729,462	0
PEO19097	PEO 19-097; OBRA 2019-IIF-061; CONSTRUCCIÓN DE UN AULA DIDÁCTICA EN LA TELESECUNDARIA "IGNACIO ALLENDE" LOC. SAN FANDILA, MPIO. PEDRO ESCOBEDO	0	689,459	689,459	689,459	689,459	0
PEO19098	PEO 19-098; OBRA 2019-IIF-062; CONSTRUCCIÓN DE UN AULA DIDÁCTICA EN LA PRIMARIA "NARCISO MENDOZA" LOC. LAGUNA DE SERVIN, MPIO. AMEALCO DE BONFIL	0	585,001	585,001	585,001	585,001	0
PEO19099	PEO 19-099; OBRA 2019-IIF-063; CONSTRUCCION DE UN AULA DIDÁCTICA EN LA SECUNDARIA TÉCNICA "EMILIANO ZAPATA SALAZAR" LOC. SAN RAFAEL, MPIO. CORREGIDORA	0	942,823	942,823	942,823	942,823	0
PEO19101	PEO 19-101; OBRA 2019-IIF-064; CONSTRUCCIÓN DE UN AULA DIDÁCTICA EN EL PREESCOLAR "FRANCISCO GONZÁLEZ DE COSIO" LOC. SAN MIGUEL AMAZCALA, MPIO EL MARQUES	0	626,766	626,766	626,766	626,766	0
PEO19102	PEO 19-102; OBRA 2019-IIF-065; CONSTRUCCIÓN DE UN AULA DIDÁCTICA EN EL PREESCOLAR "MARTHA FERNANDEZ DE CORDOBA" LOC. LA LOMA, MPIO EL MARQUES	0	703,462	703,462	703,462	703,462	0
PEO19103	PEO 19-103 OBRA 2019-IIF-079 CONSTRUCCION ANEXO DE SERVICIOS SANITARIOS EN EL PREESCOLAR "RAFAEL RAMIREZ"	0	1,058,897	1,058,897	1,058,897	1,058,897	0
PEO19104	PEO 19-104 OBRA 2019-IIF-080 CONSTRUCCION DE ANEXO SANITARIOS Y DIRECCION PREESCOLAR "NICOLAS DE SAN LUIS MONTANEZ"	0	1,105,778	1,105,778	1,105,778	1,105,778	0
PEO19105	PEO 19-105 OBRA 2019-IIF-084 CONSTRUCCION DE ANEXO EN PREESCOLAR PAULO FREIRE	0	1,343,660	1,343,660	1,343,660	0	0
PEO19106	PEO 19-106 OBRA 2019-IIF-085 CONSTRUCCION DE ANEXO DE BAÑOS EN LA PRIMARIA CARLOS FUENTES	0	1,283,093	1,283,093	1,283,093	1,283,093	0
PEO19107	PEO 19-107 OBRA 2019-IIF-091 CONSTRUCCION DE ANEXO DE BAÑOS EN EL PREESCOLAR "EDU PREESCOLAR"	0	1,321,969	1,321,969	1,321,969	1,321,969	0
PEO19108	PEO 19-108 OBRA 2019-IIF-086 COSNTRUCCION DE ANEXO DE BAÑOS PREESCOLAR ABRAHAM LINCOLN	0	1,424,775	1,424,775	1,424,775	1,424,775	0
PEO19109	PEO 19-109 OBRA 2019-IIF-087 CONSTRUCCION DE ANEXO DE BAÑOS EN EL PREESCOLAR FRAY JUAN DE ZUMÁRRAGA	0	1,465,156	1,465,156	1,465,156	1,465,156	0
PEO19110	PEO 19-110 OBRA 2019-IIF-098 CONSTRUCCION DE ANEXO DE DIRECCION EN EL PREESCOLAR FRANCISCO LARROYO	0	737,296	737,296	737,296	326,253	0
PEO19111	PEO 19-111 OBRA 2019-00550 CONSTRUCCIÓN DE BARDA PERIMETRAL Y REHABILITACIÓN, EN EL JARDÍN DE NIÑOS MARGARITA MAZA DE JUÁREZ, EN ARROYO SECO, ARROYO SECO, QRO. (PEO: 19-111)	0	1,760,139	1,760,139	1,760,139	1,760,139	0
PEO19112	PEO 19-112 OBRA 2019-00602 CONSTRUCCIÓN DE CAFETERÍA, EN EL BACHILLERATO UAQ PLANTEL AJUCHITLAN, EN AJUCHITAL, COLÓN, QRO. (PEO: 19-112)	0	2,426,226	2,426,226	2,426,226	2,337,893	0
PEO19113	PEO 19-113 OBRA CONSTRUCCIÓN DE CANCHA DE FUTBOL, EN LA SECUNDARIA GENERAL CARLOS FUENTES MACIAS, EN PASEOS EL MARQUES, QRO. (PEO: 19-113)	0	1,344,618	1,344,618	1,344,618	1,344,618	0
PEO19114	PEO 19-114 OBRA 2019-00703 CONSTRUCCIÓN DE SALA AUDIOVISUAL EN EL COBAQ NO. 25 LA LAGUNITA, EN LA LAGUNITA, LANDA DE MATAMOROS, QRO. (PEO: 19-114)	0	2,500,000	2,500,000	182,304	0	2,317,696
PEO19116	PEO 19-116 OBRA 2019-00728 CONSTRUCCIÓN DE UN AULA DE COMPUTO EN LA PRIMARIA GUADALUPE VICTORIA, EN PUERTO DE GUADALUPE, LANDA DE MATAMOROS, QRO.	0	783,716	783,716	783,716	783,716	0
PEO19117	PEO 19-117 OBRA 2019-00581 CONSTRUCCIÓN DE TECHUMBRE, CASETA DE VIGILANCIA Y REHABILITACIÓN, EN EL EMSAD NO. 22 PEÑA BLANCA, EN PEÑA BLANCA, PEÑAMILLER, QRO. (PEO: 19-117)	0	3,449,640	3,449,640	3,449,640	3,449,640	0



Concepto	Egresos					Subejercicio 6 = (3 - 4)	
	Aprobado	Ampliaciones/ (Reducciones)	Modificado	Devengado	Pagado		
	1	2	3 = (1 + 2)	4	5		
PEO19118	PEO 19-118 OBRA 2019-00546 CONSTRUCCIÓN DE BARRA PERIMETRAL, EN LA TELESECUNDARIA JOAQUIN FERNANDEZ DE LIZARDI, EN TONATICO, PINAL DE AMOLES, QRO. (PEO: 19-118)	0	4,046,000	4,046,000	4,046,000	4,046,000	0
PEO19119	PEO 19-119 OBRA 2019-00647 CONSTRUCCIÓN DE UN AULA DIDÁCTICA EN LA PRIMARIA FRANCISCO VILLA, EN VAQUERIAS, SAN JUAN DEL RÍO, QRO. (PEO: 19-119)	0	868,583	868,583	868,583	868,583	0
PEO19120	PEO 19-120 OBRA 2019-00548 REHABILITACIÓN GENERAL, EN LA PRIMARIA TLAXCO / NOO BOTSI DI NXODI, EN LA COL VILLAS DE SANTIAGO, QUERÉTARO, QRO. (PEO: 19-120)	0	3,423,779	3,423,779	3,423,779	3,423,779	0
PEO19121	PEO 19-121 OBRA 2019-00547 TECHUMBRE Y REHABILITACIÓN GENERAL, EN LA TELESECUNDARIA 13 DE SEPTIEMBRE DE 1847, EN RANCHO NUEVO, TOLIMAN, QRO. (PEO: 19-121)	0	3,364,985	3,364,985	3,364,985	3,364,985	0
PEO19122	PEO 19-122 OBRA 2019-00570 CONSTRUCCIÓN DE BARRA (TERMINACIÓN) Y REHABILITACIÓN, EN LA PRIMARIA ARTICULO III CONSTITUCIONAL, EN AMEALCO DE BONFIL, AMEALCO DE BONFIL, QRO. (PEO: 19-122)	0	3,538,858	3,538,858	3,538,858	3,538,858	0
PEO19123	PEO 19-123 OBRA 2019-00545 REHABILITACIÓN GENERAL Y BARRA, EN LA PRIMARIA CUAHUTEMOC, EN SAN RAFAEL, CORREGIDORA, QRO. (PEO: 19-123)	0	1,976,008	1,976,008	1,976,008	1,976,008	0
PEO19124	PEO 19-124 OBRA 2019-00578 CONSTRUCCIÓN DE CAFETERIA, EN EL COBAQ NO. 22 REAL DE SAN MIGUEL, EN LA COL. REAL DE SAN MIGUEL, QUERÉTARO, QRO. (PEO: 19-124)	0	3,500,000	3,500,000	2,728,696	2,728,696	771,304
PEO19125	PEO 19-125 OBRA 2019-00561 REHABILITACIÓN GENERAL, EN LA PRIMARIA MARIANO MATAMOROS, EN VILLA PROGRESO, EZEQUIEL MONTES, QRO. (PEO: 19-125)	0	1,837,742	1,837,742	1,837,742	1,837,742	0
PEO19126	PEO 19-126 OBRA 2019-00704 TERMINACIÓN DE EDIFICIO EN LA SECUNDARIA GENERAL LUIS DONALDO COLOSIO, EN LA LOMA, QUERÉTARO, QRO. (PEO: 19-126)	0	13,000,000	13,000,000	2,158,367	2,158,367	10,841,633
PEO19127	PEO 19-127 OBRA 2019-00564 ADQUISICIÓN DE EQUIPO PARA INFORMATICA PARA EL INSTITUTO DE CAPACITACIÓN PARA EL TRABAJO DEL ESTADO DE QUERÉTARO, EN VARIOS PLANTELES, QUERÉTARO. (PEO: 19-127)	0	1,656,774	1,656,774	1,656,774	1,656,774	0
PEO19128	PEO 19-128 OBRA 2019-00568 ADQUISICIÓN DE EQUIPO PARA ELECTRONICA Y MAQUINAS - HERRAMIENTAS PARA EL INSTITUTO DE CAPACITACIÓN PARA EL TRABAJO DEL ESTADO DE QUERÉTARO, ALCANCE ESTATAL, QUERÉTARO. (PEO: 19-128)	0	4,326,889	4,326,889	4,326,889	4,326,889	0
PEO19129	PEO 19-129 OBRA 2019-00509, CONSTRUCCIÓN DE LABORATORIO MULTIDISCIPLINARIO, EN EL COBAQ 29 BERNAL, EN BERNAL, EZEQUIEL MONTES, QRO. (PEO: 19-129)	0	1,975,000	1,975,000	1,309,957	1,309,957	665,043
PEO19130	PEO 19-130 OBRA 2019-00551 EQUIPAMIENTO DE LABORATORIO MULTIDISCIPLINARIO, EN EL COBAQ NO. 27 PURISIMA DE ARISTA, EN PURISIMA DE ARISTA, ARROYO SECO, QRO. (PEO: 19-130)	0	699,910	699,910	699,910	699,910	0
PEO19131	PEO 19-131 OBRA 2019-00552 TERMINACIÓN DEL HANGAR, EN EL CONALEP AERONAUTICO, EN LA GRIEGA, EL MARQUES, QRO. (PEO: 19-131)	0	7,465,322	7,465,322	7,465,322	7,465,322	0
PEO19132	PEO 19-132 OBRA 2019-737 REHABILITACIÓN DE EDIFICIOS (RECIMENTACIÓN) 1RA. ETAPA EN EL EMSAD NO. 27 AGUA FRÍA, EN AGUA FRÍA, PEÑAMILLER, QRO.	0	823,534	823,534	823,534	823,534	0
PEO19134	PEO 19-134; OBRA 2019-IIF-067; COSTRUCCIÓN DE PLAZA CIVICA EN LA PRIMARIA "21 DE MARZO" COL. SAN FRANCISQUITO, MPIO QUERETARO	0	857,621	857,621	857,621	857,621	0
PEO19135	PEO 19-135 OBRA 2019-IIF-073 CONSTRUCCION DE PLAZA CIVICA COBAQ 9 SRJ	0	453,266	453,266	453,266	453,266	0
PEO19136	PEO 19-136 OBRA 2019/IIF/070 CONSTRUCCION DE PLAZA CIVICA COBAQ 35 EL PALMAR	0	1,312,770	1,312,770	1,312,770	1,312,770	0
PEO19137	PEO 19-137 OBRA 2019-IIF-075 REHABILITACIÓN GENERAL PRIMARIA INSURGENTES QUERETANOS	0	3,697,293	3,697,293	3,697,293	3,697,293	0
PEO19138	PEO 19-138 OBRA 2019/IIF/069 CONSTRUCCION SANITARIOS Y REHABILITACION GRAL PRIM JEAN HENRY DUNANT	0	2,743,663	2,743,663	2,743,663	2,743,663	0
PEO19139	PEO 19-139 OBRA 2019-IIF-071 CONSTRUCCION DE AULA Y REHABILITACION EMSAD 28 BELLAVISTA DEL RIO	0	1,347,410	1,347,410	1,347,410	1,347,410	0
PEO19140	PEO19-140 OBRA 2019-IIF-076 REHABILITACION DE CANCHA DE USOS MULTIPLES PRIM JOSE MARIA MORELOS	0	188,080	188,080	188,080	188,080	0

Concepto	Egresos					Subejercicio 6 = (3 - 4)	
	Aprobado	Ampliaciones/ (Reducciones)	Modificado	Devengado	Pagado		
	1	2	3 = (1 + 2)	4	5		
PEO19141	PEO 19-141 OBRA 2019/IIIF/078 OBRA EXTERIOR DEL AUDITORIO TELE ARQUELES VELA	0	213,198	213,198	213,198	213,198	0
PEO19142	PEO 19-142 OBRA 2019/IIIF/077 PROTECCIONES PRIM SOR JUANA INES DE LA CRUZ	0	192,144	192,144	192,144	192,144	0
PEO19143	PEO 19-143 OBRA 2019-IIIF-092 REHABILITACION DE EDIFICIO SEGUNDA ETAPA EMSAD 27	0	943,655	943,655	943,655	943,655	0
PEO19144	PEO 19-144 OBRA 2019-IIIF-083 REHABILITACION GENERAL PRIMARIA MIGUEL HIDALGO	0	1,903,411	1,903,411	1,903,411	1,903,411	0
PEO19145	PEO 19-145 OBRA 2019-IIIF-081 PROYECTO INTEGRAL UAQ- AEROPUERTO	0	362,931	362,931	362,931	362,931	0
PEO19146	PEO 19-146 OBRA 2019-IIIF-082 DICTAMEN ESTRUCTURAL VARIOS PLANTELES	0	392,096	392,096	392,096	392,096	0
PEO19147	PEO 19-147 OBRA 2019-IIIF-089 CONSTRUCCION DE SERVICIOS SANITARIOS EN LA PRIMARIA JOSEFA ORTIZ DE DOMINGUEZ	0	594,668	594,668	594,668	594,668	0
PEO19148	PEO 19-148 OBRA 2019-IIIF-093 INSTALACION ELECTRICA ESCUELA NORMAL DEL ESTADO ANDRES BALVANERA UNIDAD JALPAN	0	942,575	942,575	942,575	942,575	0
PEO19149	PEO 19-149 OBRA 2019-IIIF-094 REMODELACION DE LA BIBLIOTECA EN LA NORMAL DEL ESTADO ANDRES BALVANERA	0	695,810	695,810	695,810	695,810	0
PEO19150	PEO 19-150 OBRA 2019-IIIF-095 REHABILITACION DE LA CANCHA EN LA NORMAL DEL ESTADO ANDRES BALVANERA	0	866,721	866,721	866,721	866,721	0
PEO19151	PEO 19-151 OBRA 2019-IIIF-096 ADEMADO DE DREN PLUVIUAL EN LA NORMAL DEL ESTADO ANDRES BALVANERA	0	1,150,475	1,150,475	1,150,475	1,150,475	0
PEO19152	PEO 19-152 OBRA 2019-IIIF-088 CONSTRUCCIÓN DE CISTERNAS Y CARCAMO DE BOMBAS EN LA PRIM JULIAN ADAME	0	153,188	153,188	153,188	153,188	0
PEO19153	PEO 19-153 OBRA 2019-IIIF-090 CONSTRUCCION DE MURO DE CONTENCIÓN EN LA TELESECUNDARIA NIÑOS HEROES	0	295,698	295,698	295,698	295,698	0
PEO19154	PEO 19-154 NO. DE OBRA 2019-00779 CONSTRUCCIÓN DE TECHUMBRE EN LA PRIMARIA CONSTITUCIÓN, EN LA LABORCILLA, EL MARQUES, QRO.	0	1,672,762	1,672,762	1,672,762	620,524	0
PEO19155	PEO 19-155 OBRA 2019-IIIF-097 CONSTRUCCION DE UN AULA EN LA PRIMARIA NIÑOS HEROES SJR	0	928,970	928,970	928,970	315,213	0
PEO19156	PEO 19-156 OBRA 2019-IIIF-102 CONSTRUCCION DE BARDAS EN LA PRIMARIA JOSE RAMON LOPEZ VELARDE	0	1,455,325	1,455,325	1,455,325	1,455,325	0
PEO19158	PEO 19-158 OBRA 2019-IIIF-103 CONSTRUCCION DE UN AULA EN EL PREESCOLAR LA VOZ DEL NIÑO	0	770,281	770,281	770,281	770,281	0
PEO19159	PEO 19-159 NO. DE OBRA 2019-00784 SUSTITUCIÓN DE CUBIERTA EN AULAS Y REHABILITACIÓN GENERAL EN EN PREESCOLAR MARGARITA ROMERO MAVERS, LA NORIA, HUIMILPAN, QRO.	0	1,889,523	1,889,523	1,889,523	306,346	0
PEO19160	PEO 19-160 NO. DE OBRA 2019-00789 CONSTRUCCIÓN DE BARDAS PERIMETRAL EN EL COBAQ PLANTEL NO. 19 BRAVO, EN BRAVO, CORREGIDORA, QRO.	0	1,124,628	1,124,628	1,124,628	1,124,628	0
PEO19161	PEO 19-161 NO. DE OBRA 2019-00781 CONSTRUCCIÓN DE BARDAS PERIMETRAL EN EL PREESCOLAR FRANCISCO EUSEBIO KINO, EN AMAZCALA, EL MARQUÉS, QRO.	0	1,480,076	1,480,076	1,480,076	1,480,076	0
PEO19162	PEO 19-162 NO. DE OBRA 2019-00790 CONSTRUCCIÓN DE BARDAS EN LA ESCUELA SECUNDARIA GENERAL DE TALENTOS DEPORTIVOS, EN LA COL. VILLAS DEL PARQUE, QUERÉTARO, QRO.	0	1,487,653	1,487,653	1,487,653	1,487,653	0
PEO19163	PEO 19-163 NO. DE OBRA 2019-00815 CONSTRUCCIÓN DE EDIFICIO EN LA SECUNDARIA GENERAL ROSARIO CASTELLANOS, EN LA CAÑADA, EL MARQUES, QRO.	0	7,356,446	7,356,446	1,532,639	1,532,639	5,823,807
PEO19164	PEO 19-164 NO. DE OBRA 2019-00801 CONSTRUCCIÓN DE CANCHA DE FÚTBOL 7 EN LA TELESECUNDARIA JUSTO SIERRA, EN SANTILLÁN, TEQUISQUIAPAN, QRO.	0	2,281,432	2,281,432	2,281,432	2,281,432	0
PEO19165	PEO 19-165 NO. DE OBRA 2019-00816 REHABILITACIÓN DE TECHO DE SALONES, CONSTRUCCIÓN DE MÓDULO DE BAÑOS EN PREESCOLAR ADOLFO RUIZ CORTINES, EN PRESA DE RAYAS, EL MARQUES, QRO.	0	1,683,916	1,683,916	1,683,916	1,683,916	0
PEO19166	PEO 19-166 NO. DE OBRA 2019-00791 REHABILITACIÓN GENERAL EN PREESCOLAR JAIME TORRES BODET, EN TIERRA BLANCA, EL MARQUES, QRO.	0	1,696,472	1,696,472	1,696,472	1,696,472	0
PEO19167	PEO 19-167 NO. DE OBRA 2019-00782 REHABILITACIÓN DE SERVICIOS SANITARIOS E IMPERMEABILIZACIÓN GENERAL EN LA PRIMARIA BENITO JUÁREZ, EN LA COL. SAN CAYETANO, SAN JUAN DEL RÍO, QRO.	0	1,959,606	1,959,606	1,959,606	883,269	0

Concepto	Egresos					Subejercicio 6 = (3 - 4)	
	Aprobado	Ampliaciones/ (Reducciones)	Modificado	Devengado	Pagado		
	1	2	3 = (1 + 2)	4	5		
PEO19168	PEO 19-168 NO. DE OBRA 2019-00783 CONSTRUCCIÓN DE BORDA PERIMETRAL EN LA TELESECUNDARIA FRANCISCO GONZÁLEZ BOCANEGRA, EN SAN CLEMENTE, PEDRO ESCOBEDO, QRO.	0	4,490,767	4,490,767	4,490,767	512,011	0
PEO19169	PEO 19-169 NO. DE OBRA 2019-00792 CONSTRUCCIÓN DE BORDA PERIMETRAL EN LA PRIMARIA MANUEL LÓPEZ COTILLA, EN IGNACIO PÉREZ (EL MUERTO), PEDRO ESCOBEDO, QRO.	0	2,398,335	2,398,335	2,398,335	2,398,335	0
PEO19170	PEO 19-170 NO. DE OBRA 2019-00817 TECHUMBRE EN PLAZA CIVICA Y PINTURA GENERAL EN EL PREESCOLAR JUVENTINO ROSAS, EN LA COL. CARRETAS, QUERÉTARO, QRO.	0	2,268,316	2,268,316	2,268,316	2,268,316	0
PEO19171	PEO 19-171 NO. DE OBRA 2019-00785 CONSTRUCCIÓN DE BORDA, CANCHAS, ACCESO, ESTACIONAMIENTO Y TECHUMBRE EN LA PRIMARIA 21 DE MARZO, EN LA COL. SAN FRANCISQUITO, QUERÉTARO, QRO.	0	5,249,232	5,249,232	5,249,232	5,249,232	0
PEO19172	PEO 19-172 NO. DE OBRA 2019-00869 CONSTRUCCIÓN DE CUATRO AULAS DIDACTICAS EN EL PREESCOLAR LÁZARO CÁRDENAS, EN LA COL. LÁZARO CÁRDENAS, QUERÉTARO, QRO.	0	1,696,890	1,696,890	1,696,890	1,696,890	0
PEO19173	PEO 19-173 NO. DE OBRA 2019-00793 REHABILITACIÓN GENERAL EN LA PRIMARIA REPÚBLICA DE ITALIA, EN LA COL SAUCES, QUERÉTARO, QRO.	0	1,699,737	1,699,737	1,699,737	1,699,737	0
PEO19174	PEO 19-174 OBRA 2019-IIF-099 REHABILITACION Y FOSA SEPTICA EN EL PREESCOLAR JOSEFA VERGARA	0	898,947	898,947	898,947	898,947	0
PEO19175	PEO 19-175 OBRA 2019-IIF-101 REHABILITACION DE TALLER DE ELECTRICIDAD EN LA SEC GRAL ANDRES BALVANERA	0	1,726,410	1,726,410	1,726,410	1,726,410	0
PEO19176	PEO 19-176 OBRA 2019-IIF-100 CONSTRUCCION DE TECHUMBRE EN LA PRIM EMILIANO ZAPATA	0	1,738,799	1,738,799	1,738,799	1,738,799	0
PEO19184	PEO 19-184 NO. DE OBRA 2019-IIF-104 ADQUISICIÓN DE PINTURA PARA LA UNIDAD DE SERVICIOS BASICOS PARA LA EDUCACION BASICA	0	535,311	535,311	535,311	535,311	0
PEO19186	PEO 19-186 NO. DE OBRA 2019-00827 CONSTRUCCIÓN DE TECHUMBRE TIPO VELARIA Y REHABILITACIÓN EN LA PRIMARIA 21 DE MARZO, EN LA COL. SAN FRANCISQUITO, QUERÉTARO, QRO.	0	3,156,411	3,156,411	3,156,411	3,156,411	0
PEO19188	PEO 19-188 NO. DE OBRA 2019-IIF-106 CONSTRUCCION DE TRES AULAS EN LA PLANTA ALTA EN LA ESCUELA NORMAL SUPERIOR DEL ESTADO	0	1,449,899	1,449,899	1,449,899	1,449,899	0
PEO19189	PEO 19-189 NO. DE OBRA 2019-IIF-107 CONSTRUCCIÓN DE TRES AULAS DIDACTICAS EN EL PREESCOLAR EL ROCIO	0	1,736,764	1,736,764	1,736,764	342,146	0
PEO19190	PEO 19-190 NO. DE OBRA 2019-IIF-108 CONSTRUCCION DE BODEGA Y REHABILITACIÓN DE CANCELERÍA EN LA PRIMARIA 16 SEPTIEMBRE	0	599,845	599,845	599,845	599,845	0
PEO19191	PEO 19-191 NO. DE OBRA 2019-IIF-111 CONSTRUCCIÓN DE LONARIA Y ANDADORES EN LA SECUNDARIA GRAL SIERRA GORDA	0	644,835	644,835	644,835	0	0
PEO19192	PEO 19-192 NO. DE OBRA 2019-IIF-113 REHABILITACION DE BORDA EN LA SECUNDARIA GENERAL JESUS REYES HEROLES	0	124,126	124,126	124,126	124,126	0
PEO19193	PEO 19-193 NO. DE OBRA 2019-IIF-109 CONSTRUCCION DE AULA DIDACTICA EN LA PRIMARIA JUAN ALDAMA	0	737,189	737,189	737,189	737,189	0
PEO19194	PEO19-194 NO. DE OBRA 2019IIF110 CONSTRUCCION DE MURO DE CONTENCIÓN EN LA PRIMARIA BICENTENARIO DE INDEPENDENCIA DE MEXICO	0	1,189,788	1,189,788	1,189,788	1,189,788	0
PEO19195	PEO 19-195 NO. DE OBRA 2019-00931 CONSTRUCCIÓN DE AUDITORIO CULTURAL Y DEPORTIVO, VELARIA Y PLAZA DE ACCESO, EN LA SECUNDARIA TÉCNICA NO. 6, JUAN ANTONIO DE URRUTIA Y ARANA, EN LA COL. BENITO JUÁREZ, QUERÉTARO, QRO.	0	17,000,000	17,000,000	0	0	17,000,000
PEO19196	PEO 19-196 NO. DE OBRA 2019-00930 REHABILITACIÓN GENERAL EN LA SECUNDARIA TECNICA NO. 26 CONSTITUYENTES DE QUERÉTARO, EN LA COL. LÁZARO CÁRDENAS, QUERÉTARO, QRO.	0	4,000,000	4,000,000	0	0	4,000,000
PEO19197	PEO 19-197 NO. DE OBRA 2019-00923 CONS. DE BORDA EN LA TELESECUNDARIA ANGELA PERALTA EN EPIGEMNIO GONZALEZ , PEDRO ESCOBEDO	0	811,327	811,327	811,327	811,327	0
PEO19198	PEO 19-198 NO. DE OBRA 2019-00924 EQUIPAMIENTO EN LA UNIVERSIDAD TECNOLÓGICA DE QUERETARO, COL. UNIDAD NACIONAL, QRO	0	1,216,644	1,216,644	1,216,644	1,216,644	0
PEO19199	PEO 19-199 NO. DE OBRA 2019-00947 ADQUISICIÓN DE MOBILIARIO PARA EL CENTRO DE BACHILLERATO TECNOLÓGICO INDUSTRIAL Y DE SERVICIOS NUM. 145, EN LA COL. CENTRO, SAN JUAN DEL RÍO, QRO.	0	66,216	66,216	66,216	66,216	0

Concepto	Egresos					Subejercicio	
	Aprobado	Ampliaciones/ (Reducciones)	Modificado	Devengado	Pagado		
	1	2	3 = (1 + 2)	4	5		6 = (3 - 4)
PEO19204	PEO 19-204 NO DE OBRA 2019-IIF-121 REHABILITACION DE DIRECCIONES, ALUMBRADO EXTERIOR E INERIOR EDIFICIO A PRIM HEROES DE NACOZARI	0	277,039	277,039	277,039	277,039	0
PEO19206	PEO 19-206 NO. DE OBRA 2019-IIF-115 REHABILITACION DE SERVICIOS SANITARIOS Y ACCESO EN LA PRIMARIA NIÑOS HEROES	0	1,010,728	1,010,728	1,010,728	1,010,728	0
PEO19207	PEO 19-207 NO. DE OBRA 2019-IIF-118 ADQUISICION DE EQUIPO DE COMPUTO PARA LA UNIDAD DE SERVICIOS PARA LA EDUCACION BASICA EN EL ESTADO DE QUERETARO	0	2,487,806	2,487,806	2,487,806	2,487,806	0
PEO19208	PEO 19-208 NO. DE OBRA 2019-IIF-119 ADQUISICION DE MOBILIARIO PARA LA UNIDAD DE SERVICIOS PARA LA EDUCACION BASICA EN EL ESTADO DE QUERETARO	0	212,197	212,197	212,197	212,197	0
PEO19209	PEO 19-209 NO. DE OBRA 2019-IIF-114 CONSTRUCCION DE RAMPAS EN EL CONALEP PLANTEL AERONAUTICO	0	190,000	190,000	186,686	0	3,314
PEO19210	PEO 19-210 NO. DE OBRA 2019-IIF-116 ADQUISICION DE EQUIPO DE COMPUTO PARA EL COLEGIO DE BACHILLERES DEL ESTADO DE QUERETARO	0	93,183	93,183	93,183	93,183	0
PEO19211	PEO 19-211 NO. DE OBRA 2019-IIF-117 ADQUISICION DE EQUIPO DE COMPUTO PARA EL COLEGIO DE ESTUDIOS CIENTIFICOS Y TECNOLOGICOS DEL ESTADO DE QUERETARO	0	93,183	93,183	93,183	93,183	0
PEO19212	PEO 19-212 NO. DE OBRA 2019-IIF-120 OBRA EXTERIOR EN EL PREESCOLAR LAZARO CARDENAS, QUERETARO	0	149,238	149,238	149,238	149,238	0
PEO19214	PEO 19-214; OBRA 2019-IIF-122; ADQUISICION DE MOBILIARIO PARA EL "COLEGIO DE BACHILLERES DEL ESTADO DE QUERETARO"	0	353,351	353,351	0	0	353,351
PEO19215	PEO 19-215; OBRA 2019-IIF-123; ADQUISICION DE MOBILIARIO PARA EL "EL COLEGIO DE ESTUDIOS CIENTIFICOS Y TECNOLOGICOS DEL ESTADO DE QUERETARO"	0	351,880	351,880	0	0	351,880
PEO19216	PEO 19-216; OBRA 2019-IIF-124; ADQUISICION DE MOBILIARIO PARA LA "UNIDAD DE SERVICIOS PARA LA EDUCACION BASICA EN EL ESTADO DE QUERETARO"	0	4,862,623	4,862,623	0	0	4,862,623
PEO19217	ADQUISICIÓN DE EQUIPO DE COMPUTO PARA LA "UNIDAD DE SERVICIOS PARA LA EDUCACIÓN BÁSICA EN EL ESTADO DE QUERÉTARO" LOC. VARIAS, ALCANEC ESTATAL	0	1,379,567	1,379,567	0	0	1,379,567
PGC	PROGRAMA GASTO CORRIENTE	23,954,220	1,980,861	25,935,081	25,611,541	25,611,541	323,541
<b>Total del Gasto</b>		<b>23,954,220</b>	<b>506,608,489</b>	<b>530,562,709</b>	<b>465,040,787</b>	<b>449,256,735</b>	<b>65,521,921</b>



Ing. Vicente Ortega González  
 Director General



C.P. Ángel Muñoz Cazales  
 Director de Planeación y Admon. de  
 Cora



C.P. Maria Teresa Salgado Oviedo  
 Jefa de Unidad de Finanzas y Admon.



**GOBIERNO DEL ESTADO DE QUERÉTARO**

**Reporte de avance de Indicadores 2019 (4to Trim)**

**Dependencia / Entidad / Órgano descentralizado / Fideicomiso:**

**3ECE INSTITUTO DE INFRAESTRUCTURA FÍSICA EDUCATIVA DEL ESTADO DE QUERÉTARO**

**DENOMINACIÓN DEL PROGRAMA**

**Programa de ejecución y asesoría técnica-normativa de infraestructura física educativa para los servicios educativos públicos en el Estado de Querétaro.**

NIVEL	No.	RESUMEN NARRATIVO	NOMBRE DEL INDICADOR	MÉTODO DE CÁLCULO	FRECUENCIA MEDICIÓN	META PROGRAMA	1er TRIM	2do TRIM	3er TRIM	4to TRIM	META ALCANZA DA
-------	-----	-------------------	----------------------	-------------------	---------------------	---------------	----------	----------	----------	----------	-----------------

PROPOSITO		Plantales educativos con infraestructura suficiente, segura y adecuada.	Porcentaje de plantales educativos con infraestructura suficiente, segura y adecuada.	100 * ( Escuelas y/o plantales de educación pública con acciones de infraestructura física educativa. / escuelas y/o plantales de educación pública no atendidas)	Anual	5.00				10.75	10.75
COMPONENTE	1	Espacios construidos, rehabilitados, equipados y/o con mantenimiento en nivel básico medio superior y superior.	Porcentaje de espacios construidos, equipados, rehabilitados y/o con mantenimiento y obra exterior construida en niveles básico, medio superior y superior.	100 * ( Total de espacios construidos, equipados, rehabilitados y/o con mantenimiento y obra exterior construida en nivel básico, medio superior y superior (avance físico 80%) / Total de obras y acciones incluidas en el Programa Anual de Obra)	Trimestral	87.00	3.30	26.49	49.47	86.00	96.60
	2	Servicios de asesoría técnica-normativa de infraestructura física educativa	Porcentaje de instituciones educativas, otros ejecutores y público asesorado, en gral. asesorado.	100 * ( Instituciones educativas, otros ejecutores y público asesorado / Total de instituciones educativas, otros ejecutores y público en gral. que solicitaron asesoría)	Trimestral	87.00	91.67	80.00	94.44	100.00	91.59
ACTIVIDAD	1.2	Gestión e integración de expedientes técnicos unitarios de obras y/o acciones para ejecución de infraestructura física educativa.	Porcentaje de expedientes técnicos unitarios inicial de obras y/o acciones integrados en tiempo y forma.	100 * ( Total de expedientes técnicos unitarios iniciales de obras y/o acciones integrados en tiempo y forma para ejecución / Total de expedientes técnicos unitarios iniciales de obras y/o acciones en el Programa Anual de Obra)	Trimestral	96.00	38.46	50.33	91.58	100.00	100.00
	1.4	Avance financiero de obras y/o acciones de infraestructura física educativa	Porcentaje de avance financiero de obras y/o acciones contratadas en el ejercicio.	100 * ( Total de obras y/o acciones contratadas / total de obras y/o acciones concluidas.)	Trimestral	86.00	0.00	60.00	72.50	96.49	96.49
	1.6	Ejecución, supervisión y control de obras y/o acciones de infraestructura física Educativa.	Porcentaje de obras y/o acciones en proceso de ejecución.	100 * ( Total de obras y/o acciones en proceso de ejecución en el semestre / Total de obras y/o acciones programadas para ejecución conforme al programa anual vigente)	Trimestral	96.00	38.46	50.33	85.28	100.00	100.00
	1.7	Entrega de información según solicitud.	Tiempo promedio por asesoría otorgada.	(Sumatoria de días que transcurren entre la recepción de una solicitud de alguna institución educativa, otros ejecutores y público en general y la fecha en que efectivamente recibe el documento de asesoría/Numero total de solicitudes de asesoría ejecutadas en el trimestre)	Trimestral	12.00	9.96	11.56	10.61	7.18	9.60

**ING. VICENTE ORTEGA GONZALEZ**

**DIRECTOR GENERAL DEL INSTITUTO DE INFRAESTRUCTURA FÍSICA EDUCATIVA DEL ESTADO DE QUERÉTARO**



**GOBIERNO DEL ESTADO DE QUERÉTARO**  
**Reporte de avance de Indicadores 2019 (4o Trim)**

**Dependencia / Entidad / Órgano**  
**desconcentrado /**

**3ECE-INSTITUTO DE INFRAESTRUCTURA FÍSICA EDUCATIVA DEL ESTADO DE QUERÉTARO**

**DENOMINACIÓN DEL**

**Programa de ejecución y asesoría técnica-normativa de infraestructura física educativa para los servicios educativos públicos en el Estado de Querétaro.**

NIVEL	No.	RESUMEN NARRATIVO	NOMBRE DEL INDICADOR	AGRUPACIÓN DIMENSIÓN SENTIDO EXPRESIÓN	MÉTODO DE CÁLCULO	UNIDAD DE MEDIDA	FRECUENCIA A MEDICIÓN	LÍNEA BASE	META PROGR AMADA	1er TRIM	2do TRIM	3er TRIM	4to TRIM	META ALCANZADA
PROPOSITO		Plantales educativos con infraestructura suficiente, segura y adecuada.	Porcentaje de plantales educativos con infraestructura suficiente, segura y adecuada.	Ultimo reportado Eficacia Ascendente Porcentaje	100 * ( Escuelas y/o plantales de educación publica con acciones de infraestructura fisica educativa. / escuelas y/o plantales de educacion publica no atendidas)	Escuelas Anual		4.31	6.00				10.75	10.75
<b>JUSTIFICACION TRIMESTRAL</b>														
1ro.														
2ro.														
3er.														
4to.														

COMPONENTE	1	2	3	4	5	6	7	8	9	10	11	12	13	14	15
1	Espacios construidos, rehabilitados, equipados y/o con mantenimiento en nivel básico medio superior y superior.	Porcentaje de espacios construidos, rehabilitados y/o con mantenimiento y obra exterior construida en nivel básico, medio superior y superior (avance físico 80%) / Total de obras y acciones incluidas en el Programa Anual de Obra	Ultimo reportado Eficacia Ascendente Porcentaje	100 * ( Total de espacios construidos, equipados, rehabilitados y/o con mantenimiento y obra exterior construida en nivel básico, medio superior y superior (avance físico 80%) / Total de obras y acciones incluidas en el Programa Anual de Obra)	Espacios Trimestral		55.55	67.00	3.30	26.49	49.47	96.60	96.60	96.60	Verde
<b>JUSTIFICACION TRIMESTRAL</b>															
1ro. Debido a la ministración de los fondos y por tratarse del primer trimestre, las obras se encuentran iniciando la ejecución; durante los siguientes trimestres se tendrá un mayor avance físico. Los recursos provenientes del FAM POTENCIADO (Escuelas al CIEN) no han sido aprobados															
2ro. El gobierno del estado inyectó recursos adicionales por lo que la cantidad de obras se incremento sustancialmente.															
3er.															
4to.															

COMPONENTE	1	2	3	4	5	6	7	8	9	10	11	12	13	14	15
2	Servicios de asesoría técnica-normativa de infraestructura física educativa	Porcentaje de instituciones educativas, otros ejecutores y público asesorado en gral. asesorado.	Promedio Eficacia Ascendente Porcentaje	100 * ( Instituciones educativas, otros ejecutores y público asesorado / Total de instituciones educativas, otros ejecutores y publico en gral. que solicitaron asesoría)	Asesorías Trimestral		92.00	87.00	91.67	80.00	94.44	100.00	91.59	91.59	Verde
<b>JUSTIFICACION TRIMESTRAL</b>															
1ro.															
2ro.															

ING. VICENTE ORTEGA GONZALEZ  
 DIRECTOR GENERAL DEL INSTITUTO DE INFRAESTRUCTURA FÍSICA



**GOBIERNO DEL ESTADO DE QUERÉTARO**  
**Reporte de avance de Indicadores 2019 (4o Trím)**

**Dependencia / Entidad / Órgano** 3ECE-INSTITUTO DE INFRAESTRUCTURA FÍSICA EDUCATIVA DEL ESTADO DE QUERÉTARO  
**Programa de ejecución y asesoría técnica-normativa de infraestructura física educativa para los servicios educativos públicos en el Estado de Querétaro.**

NIVEL	No.	RESUMEN NARRATIVO	NOMBRE DEL INDICADOR	AGRUPACIÓN DIMENSIÓN SENTIDO EXPRESIÓN	MÉTODO DE CÁLCULO	UNIDAD DE MEDIDA	FRECUENCIA A	LÍNEA BASE	META PROGR AMADA	1er TRIM	2do TRIM	3er TRIM	4to TRIM	META ALCANZ ADA
-------	-----	-------------------	----------------------	--	-------------------	------------------	--------------	------------	------------------	----------	----------	----------	----------	-----------------

ACTIVIDAD	12	Gestión e integración de expedientes técnicos unitarios de obras y/o acciones para ejecución de infraestructura física educativa.	Porcentaje de expedientes técnicos unitarios inicial de obras y/o acciones integrados en tiempo y forma.	Último reportado Eficacia Ascendente Porcentaje	100 * ( Total de expedientes técnicos unitarios iniciales de obras y/o acciones integrados en tiempo y forma para ejecución / Total de expediente técnicos unitarios iniciales de obras y/o acciones en el Programa Anual de Obra)	Expedientes Trimestral		92.00	95.00	38.48	50.33	91.59	100.00	100.00	Verde
-----------	----	---	--	---	--	------------------------	--	-------	-------	-------	-------	-------	--------	--------	-------

**JUSTIFICACIÓN TRIMESTRAL**

- 1ro.
- 2ro. El gobierno del estado inyectó recursos adicionales por lo que la cantidad de obras se incremento sustancialmente.
- 3er.
- 4to.

14	Avance financiero de obras y/o acciones de infraestructura física educativa.	Porcentaje de avance financiero de obras y/o acciones contratadas en el ejercicio.	Último reportado Eficacia Ascendente Porcentaje	100 * ( Total de obras y/o acciones financiadas / total de obras y/o acciones concluidas.)	Recursos Trimestral		85.00	0.00	60.00	72.50	98.48	98.48	100.00	100.00	Amarillo
----	--	--	---	--	---------------------	--	-------	------	-------	-------	-------	-------	--------	--------	----------

**JUSTIFICACIÓN TRIMESTRAL**

- 1ro. Debido a la ministración de los fondos y por tratarse del primer trimestre, las obras se encuentran iniciando la ejecución; durante los siguientes trimestres se tendrá un mayor avance financiero.  
 Los recursos provenientes del FAM POTENCIADO (Escuelas al CIEN) no han sido aprobados.
- 2ro.
- 3er.
- 4to.

15	Ejecución, supervisión y control de obras y/o acciones de infraestructura física Educativa, ejecución.	Porcentaje de obras y/o acciones en proceso de ejecución.	Último reportado Eficacia Ascendente Porcentaje	100 * ( Total de obras y/o acciones en proceso de ejecución en el semestre / Total de obras y/o acciones programadas para ejecución conforme al programa anual vigente)	Obras Trimestral		62.00	88.00	38.48	50.33	85.28	100.00	100.00	100.00	Verde
----	--	---	---	---	------------------	--	-------	-------	-------	-------	-------	--------	--------	--------	-------

**JUSTIFICACIÓN TRIMESTRAL**

ING. VICENTE ORTEGA GONZALEZ

DIRECTOR GENERAL DEL INSTITUTO DE INFRAESTRUCTURA FÍSICA



**GOBIERNO DEL ESTADO DE QUERÉTARO**  
**Reporte de avance de Indicadores 2019 (4o Trím)**

**Dependencia / Entidad / Órgano  
 desconcentrado /  
 DENOMINACIÓN DEL**

**3ECE-INSTITUTO DE INFRAESTRUCTURA FÍSICA EDUCATIVA DEL ESTADO DE QUERÉTARO**

**Programa de ejecución y asesoría técnica-normativa de infraestructura física educativa para los servicios educativos públicos en el Estado de Querétaro.**

NIVEL	No.	RESUMEN NARRATIVO	NOMBRE DEL INDICADOR	AGRUPACIÓN DIMENSION SENTIDO EXPRESIÓN	MÉTODO DE CÁLCULO	UNIDAD DE MEDIDA	FRECUENCIA A MEDICIÓN	LÍNEA BASE	META PROGR AMADA	1er TRIM	2do TRIM	3er TRIM	4to TRIM	META ALCANZ ADA
-------	-----	-------------------	----------------------	--	-------------------	------------------	-----------------------	------------	------------------	----------	----------	----------	----------	-----------------

2ro. El gobierno del estado inyecta recursos adicionales por lo que la cantidad de obras se incremento sustancialmente.

3er.

4to.

ACTIVIDAD	17	Entrega de información según solicitud.	Tiempo promedio por asesoría otorgada.	Promedio Eficiencia Descendente Número absoluto	(Sumatoria de días que transcurren entre la recepción de una solicitud de alguna institución educativa otros ejecutores y público en general) y la fecha en que efectivamente recibe documento de asesoría/Número total de solicitudes de asesoría ejecutadas en el trimestre)	Días Trimestral	14 00	12 00	9 59	11 56	10 61	7 18	9 60	Amanio
-----------	----	---	--	---	--	-----------------	-------	-------	------	-------	-------	------	------	--------

**JUSTIFICACION TRIMESTRAL**

1ro.

2ro.

3er.

4to.

**ING. VICENTE ORTEGA GONZALEZ**  
**DIRECTOR GENERAL DEL INSTITUTO DE INFRAESTRUCTURA FÍSICA**





**GOBIERNO DEL ESTADO DE QUERÉTARO**  
**ACCIONES DE MEJORA BASADA EN EL AVANCE DEL CUMPLIMIENTO DE INDICADORES ESTRATÉGICOS Y DE GESTIÓN**

**4 Trimestre de 2019**

**Dependencia / Entidad / Órgano  
desconcentrado / Fidelcomiso:**

**3ECE INSTITUTO DE INFRAESTRUCTURA FÍSICA EDUCATIVA DEL ESTADO DE QUERÉTARO**

**DENOMINACIÓN DEL PROGRAMA**

Programa de ejecución y asesoría técnica-normativa de infraestructura física educativa para los servicios educativos públicos en el Estado de Querétaro.

OBJETIVO	NIVEL	NOMBRE DEL INDICADOR	VALOR PROGRAMADO	VALOR INCUMPLIDO	ACCIÓN DE MEJORA	FECHA INICIO	FECHA DE TERMINO	NOMBRE DE LA EVIDENCIA
----------	-------	----------------------	------------------	------------------	------------------	--------------	------------------	------------------------

**INSTITUTO DE INFRAESTRUCTURA FISICA EDUCATIVA DEL ESTADO DE QUERETARO**  
**Indicadores de Postura Fiscal**  
**Del 1 de enero al 31 de diciembre de 2019**

Concepto	Estimado	Devengado	Pagado <sup>3</sup>
<b>I. Ingresos Presupuestarios (I=1+2)</b>	23,941,854	429,310,506	429,310,506
1. Ingresos del Gobierno de la Entidad Federativa <sup>1</sup>	0	0	0
2. Ingresos del Sector Paraestatal <sup>1</sup>	23,941,854	429,310,506	429,310,506
<b>II. Egresos Presupuestarios (II=3+4)</b>	23,954,220	465,040,787	449,256,735
3. Egresos del Gobierno de la Entidad Federativa <sup>2</sup>			
4. Egresos del Sector Paraestatal <sup>2</sup>	23,954,220	465,040,787	449,256,735
<b>III. Balance Presupuestario (Superávit o Déficit) (III = I - II)</b>	-12,366	-35,730,281	-19,946,229

Concepto	Estimado	Devengado	Pagado <sup>3</sup>
<b>III. Balance presupuestario (Superávit o Déficit)</b>	-12,366	-35,730,281	-19,946,229
<b>IV. Intereses, Comisiones y Gastos de la Deuda</b>	0	0	0
<b>V. Balance Primario (Superávit o Déficit) (V= III - IV)</b>	-12,366	-35,730,281	-19,946,229

Concepto	Estimado	Devengado	Pagado <sup>3</sup>
<b>A. Financiamiento</b>	0	0	0
<b>B. Amortización de la deuda</b>	0	50,995,900	50,995,900
<b>C. Endeudamiento ó desendeudamiento (C = A - B)</b>	0	-50,995,900	-50,995,900

1. Los Ingresos que se presentan son los ingresos presupuestarios totales sin incluir los ingresos por financiamientos. Los Ingresos del Gobierno de la Entidad Federativa corresponden a los del Poder Ejecutivo, Legislativo Judicial y Autónomos

2. Los egresos que se presentan son los egresos presupuestarios totales sin incluir los egresos por amortización. Los egresos del Gobierno de la Entidad Federativa corresponden a los del Poder Ejecutivo, Legislativo, Judicial y Órganos Autónomos

3. Para Ingresos se reportan los ingresos recaudados; para egresos se reportan los egresos pagados

Ing. Vicente Ortega González  
 Director General

C.P. Miguel Ángel Muñoz Cázares  
 Director de Planeación y Admon. de  
 Obra

C.P. María Teresa Salgado Oviedo  
 Jefa de Unidad de Finanzas y Admon.