

**INSTITUTO QUERETANO
DEL TRANSPORTE
(IQT)
INFORME DEL AUDITOR INDEPENDIENTE
SOBRE LA INFORMACIÓN FINANCIERA
AL
31 DE DICIEMBRE DE 2019**

INSTITUTO QUERETANO DEL TRANSPORTE
SANTIAGO DE QUERÉTARO

ÍNDICE

	<u>Anexos</u>
<u>INFORME DEL AUDITOR INDEPENDIENTE SOBRE LA INFORMACIÓN FINANCIERA</u>	“A”
<u>ESTADOS FINANCIEROS AL 31 DE DICIEMBRE DE 2019:</u>	
De Actividades	“B”
De Situación Financiera	“C”
De Variación en la Hacienda Pública	“D”
De Cambios en la Situación Financiera	“E”
De Flujo de Efectivo	“F”
Informe sobre Pasivos Contingentes	“G”
Notas a los Estados Financieros	“H”
Analítico de Activo	“I”
Analítico de la Deuda y Otros Pasivos Informe sobre Pasivos Contingente	“J”
ANEXOS:	“K”
1. Relación de Bienes muebles que componen en patrimonio	
2. Relación de Bienes inmuebles que componen en patrimonio	
3. Relación de cuentas bancarias productivas	
4. Relación de esquemas bursátiles (cuando aplique)	
5. Coberturas financieras (cuando aplique)	
6. Participación del Poder Ejecutivo del Estado de Querétaro en el patrimonio del Ente Público.	

INFORME DE LOS AUDITORES INDEPENDIENTES

**A LA SECRETARÍA DE LA CONTRALORÍA DEL
ESTADO DE QUERÉTARO
AL CONSEJO DIRECTIVO DEL
INSTITUTO QUERETANO DEL TRANSPORTE (IQT)**

OPINIÓN

Hemos auditado los estados financieros del **INSTITUTO QUERETANO DEL TRANSPORTE (LA ENTIDAD)**, que comprende el Estado de Situación Financiera al 31 de diciembre de **2019** y 2018, el Estado de Actividades, el Estado de Variación en la Hacienda Pública, el Estado de Cambios en la Situación Financiera, el Estado de Flujo de Efectivo, el Informe sobre pasivos contingentes, las Notas a los estados financieros que incluyen un resumen de las políticas contables significativas, el Estado Analítico del Activo, el Estado Analítico de la Deuda y Otros Pasivos, y sus Anexos: relación de Bienes Muebles que componen el Patrimonio, relación de Bienes Inmuebles que componen el Patrimonio, relación de cuentas bancarias productivas específicas, relación de esquemas bursátiles, coberturas financieras y participación del Poder Ejecutivo del Estado de Querétaro en el Patrimonio del Ente Público.

En nuestra opinión, los estados financieros adjuntos, del **INSTITUTO QUERETANO DEL TRANSPORTE**, que se describen en el párrafo anterior, están preparados, en todos los aspectos materiales, de conformidad con las disposiciones en materia de información financiera que se indican en las notas a los estados financieros que se acompañan y que están establecidas en la Ley General de Contabilidad Gubernamental.

FUNDAMENTO DE LA OPINIÓN

Hemos llevado a cabo nuestra auditoría de conformidad con las Normas Internacionales de Auditoría. Nuestras responsabilidades, de acuerdo con estas normas, se describen con más detalle en la sección “Responsabilidades del auditor para la auditoría de los estados financieros” de nuestro informe. Somos independientes de la entidad de conformidad con el Código de Ética Profesional del Instituto Mexicano de Contadores Públicos, A.C. (Código de Ética Profesional), junto con los requerimientos de ética que son aplicables a nuestras auditorías de los estados financieros en México, y hemos cumplido con las demás responsabilidades de ética de conformidad con esos requerimientos y con el Código de Ética Profesional. Consideramos que la evidencia de auditoría que hemos obtenido proporciona una base suficiente y adecuada para nuestra opinión.

PÁRRAFO DE ÉNFASIS

a) Base de preparación contable y utilización de este informe:

Llamamos la atención sobre las notas a los estados financieros adjuntos, en la que se describen las bases contables utilizadas para su preparación. Dichos estados financieros fueron preparados para cumplir con los requerimientos normativos gubernamentales a que está sujeta la entidad y para ser integrados en el Reporte de la Cuenta Pública Estatal, los cuales están presentados en los formatos que para tal efecto fueron establecidos por el Consejo Nacional de Armonización Contable (CONAC); consecuentemente, éstos pueden no ser apropiados para otra finalidad. Nuestra opinión no se modifica por esta cuestión.

b) Otras cuestiones:

Los estados financieros del ejercicio 2018, que se presentan únicamente para efectos comparativos fueron dictaminados por otro Contador Público, quien emitió su dictamen con fecha 11 de enero de 2019, sin salvedades.

RESPONSABILIDADES DE LA ADMINISTRACIÓN Y DE LOS ENCARGADOS DEL GOBIERNO DE LA ENTIDAD SOBRE LOS ESTADOS FINANCIEROS

La administración es responsable de la preparación de los estados financieros adjuntos de conformidad con las disposiciones en materia de información financiera establecidas en la Ley General de Contabilidad Gubernamental que se describen en las notas adjuntas a dichos estados financieros, y del control interno que la administración consideró necesario para permitir la preparación de estados financieros libres de incorrección material debida a fraude o error.

En la preparación de los estados financieros, la administración es responsable de la valoración de la capacidad de la entidad para continuar operando como una entidad en funcionamiento, revelando, en su caso, las cuestiones relativas a la entidad en funcionamiento y utilizando las bases contables aplicables a una entidad en funcionamiento, a menos que la administración tenga la intención de liquidar la entidad o cesar sus operaciones, o bien no exista una alternativa realista.

Los encargados del gobierno de la entidad son responsables de la supervisión del proceso de información financiera de la entidad.

RESPONSABILIDADES DEL AUDITOR SOBRE LA AUDITORÍA DE LOS ESTADOS FINANCIEROS

Nuestros objetivos son obtener una seguridad razonable sobre de que los estados financieros, en su conjunto, se encuentran libres de incorrección material, debido a fraude o error, y emitir un informe de auditoría que contiene nuestra opinión. Seguridad razonable es un alto nivel de seguridad, pero no es una garantía, de que una auditoría realizada de conformidad con las Normas Internacionales de Auditoría siempre detecte una incorrección material cuando existe. Las incorrecciones pueden deberse a fraude o error y son consideradas materiales si individualmente, o en su conjunto, puede preverse razonablemente que influyan en las decisiones económicas que los usuarios hacen basándose en los estados financieros.

Como parte de una auditoría de conformidad con las Normas Internacionales de Auditoría, aplicamos nuestro juicio profesional y mantenemos una actitud de escepticismo profesional durante toda la auditoría. También:

- Identificamos y evaluamos los riesgos de incorrección material en los estados financieros, debida a fraude o error, diseñamos y aplicamos los procedimientos de auditoría para responder a esos riesgos y obtener evidencia de auditoría suficiente y apropiada para obtener una base para nuestra opinión. El riesgo de no detectar una incorrección material debida a fraude es mayor que en el caso de una incorrección material, ya que el fraude puede implicar colusión, falsificación, manifestaciones intencionalmente erróneas, omisiones intencionales o la anulación del control interno.
- Obtenemos conocimiento del control interno importante para la auditoría con el fin de diseñar los procedimientos de auditoría que consideramos adecuados en las circunstancias, y no con la finalidad de expresar una opinión sobre la eficacia del control interno de la entidad.
- Evaluamos lo apropiado de las políticas contables utilizadas y la razonabilidad de las estimaciones contables, así como las revelaciones hechas por la administración de la entidad.

- Concluimos sobre lo apropiado del uso de la administración de las bases contables aplicables a una entidad en funcionamiento y, con base en la evidencia de auditoría obtenida, concluimos sobre si existe o no una incertidumbre importante relacionada con eventos o con condiciones que pueden originar dudas significativas sobre la capacidad de la entidad para continuar como entidad en funcionamiento. Si concluimos que existe una incertidumbre importante, se nos requiere que llamemos la atención en nuestro informe de auditoría sobre la correspondiente información revelada en los estados financieros o, si dicha revelación es insuficiente, que expresemos una opinión modificada. Nuestras conclusiones se basan en la evidencia de auditoría obtenida hasta la fecha de nuestro informe. Sin embargo, hechos o condiciones futuros pueden ser causa de que la entidad deje de ser una entidad en funcionamiento.
- Evaluamos en su conjunto, la presentación, la estructura y el contenido de los estados financieros, incluida la información revelada, y si los estados financieros representan las transacciones y hechos subyacentes de un modo que logran una presentación razonable

Nos comunicamos con los responsables del gobierno de la entidad en relación, entre otras cuestiones, con el alcance planeado y el momento de realización de la auditoría y los hallazgos importantes de la auditoría, así como cualquier deficiencia significativa en el control interno que identificamos durante nuestra auditoría.

Gómez y Sánchez Aldana, S.C.



C.P.C. Gerardo Martínez Yeo
Socio
Cédula Profesional N° 1396444

Watteau N° 31
Col. Santa María Nonoalco
C.P. 03700
Alcaldía de Benito Juárez

Ciudad de México, a 17 de enero de 2020.

Cuenta Pública 2019
INSTITUTO QUERETANO DEL TRANSPORTE
 Estado de Actividades
 Del 1 de Enero al 31 de Diciembre de 2019 y 2018
 (Pesos)

ANEXO "B"

Concepto	2019	2018	Concepto	2019	2018
INGRESOS Y OTROS BENEFICIOS			GASTOS Y OTRAS PÉRDIDAS		
Ingresos de la Gestión	107,835,129	84,827,819	Gastos de Funcionamiento	117,968,414	130,899,998
Impuestos	0	0	Servicios Personales	47,577,866	45,819,279
Cuotas y Aportaciones de Seguridad Social	0	0	Materiales y Suministros	6,321,910	6,666,713
Contribuciones de Mejoras	0	0	Servicios Generales	64,068,838	78,214,006
Derechos	1,842,137	1,378,454	Transferencia, Asignaciones, Subsidios y Otras Ayudas	184,500,677	162,538,539
Productos	0	0	Transferencias Internas y Asignaciones al Sector Público	0	0
Aprovechamientos	0	0	Transferencias al Resto del Sector Público	0	0
Ingresos por Venta de Bienes y Prestación de Servicios	105,992,992	83,449,385	Subsidios y Subvenciones	8,961,212	9,294,792
Participaciones, Aportaciones, Convenios, Incentivos Derivados de la Colaboración Fiscal, Fondos Distintos de Aportaciones, Transferencias, Asignaciones, Subsidios y Subvenciones, y Pensiones y Jubilaciones	233,501,716	227,891,759	Ayudas Sociales	174,809,497	152,317,119
Participaciones, Aportaciones, Convenios, Incentivos Derivados de la Colaboración Fiscal, Fondos Distintos de Aportaciones	0	0	Pensiones y Jubilaciones	830,059	926,628
Transferencias, Asignaciones, Subsidios y Subvenciones, y Pensiones y Jubilaciones	233,501,716	227,891,759	Transferencias a Fidelmcomisos, Mandatos y Contratos Análogos	0	0
Otros Ingresos y Beneficios	1,457,235	1,620,654	Transferencias a la Seguridad Social	0	0
Ingresos Financieros	1,457,235	1,620,654	Donativos	0	0
Incremento por Variación de Inventarios	0	0	Transferencias al Exterior	0	0
Disminución del Exceso de Estimaciones por Pérdida o Deterioro u Obsolescencia	0	0	Participaciones y Aportaciones	0	0
Disminución del Exceso de Provisiones	0	0	Participaciones	0	0
Otros Ingresos y Beneficios Varios	0	0	Aportaciones	0	0
Total de Ingresos y Otros Beneficios	342,794,090	314,230,232	Convenios	0	0
			Intereses, Comisiones y Otros Gastos de la Deuda Pública	0	0
			Intereses de la Deuda Pública	0	0
			Comisiones de la Deuda Pública	0	0
			Gastos de la Deuda Pública	0	0
			Costo por Coberturas	0	0
			Apoyos Financieros	0	0
			Otros Gastos y Pérdidas Extraordinarias	46,824,027	37,056,369
			Estimaciones, Depreciaciones, Deterioros, Obsolescencia y Amortizaciones	46,824,027	37,056,369
			Provisiones	0	0
			Disminución de Inventarios	0	0
			Aumento por Insuficiencia de Estimaciones por Pérdida o Deterioro y Obsolescencia	0	0
			Aumento por Insuficiencia de Provisiones	0	0
			Otros Gastos	0	0
			Inversión Pública	0	0
			Inversión Pública no Capitalizable	0	0
			Total de Gastos y Otras Pérdidas	349,291,117	330,594,906
			Resultados del Ejercicio (Ahorro/Desahorro)	-6,497,027	-16,364,673

Bajo protesta de decir verdad declaramos que los Estados Financieros y sus Notas son razonablemente correctos y responsabilidad del emisor

LIC. ALEJANDRO ESPERANCO
 DIRECTOR GENERAL

LIC. MARTIN EDUARDO GONZÁLEZ SAUCEDO
 COORDINACIÓN ADMINISTRATIVA

Cuenta Pública 2019
INSTITUTO QUERETANO DEL TRANSPORTE
 Estado de Situación Financiera
 Al 31 de Diciembre de 2019 y 2018
 (Pesos)

ANEXO "C"

CONCEPTO	Año		CONCEPTO	Año	
	2019	2018		2019	2018
ACTIVO			PASIVO		
Activo Circulante			Pasivo Circulante		
Efectivo y Equivalentes	67,664,823	44,300,078	Cuentas por Pagar a Corto Plazo	61,915	2,499,550
Derechos a Recibir Efectivo o Equivalentes	18,664	1,866,416	Documentos por Pagar a Corto Plazo	0	0
Derechos a Recibir Bienes o Servicios	3,476,000	0	Porción a Corto Plazo de la Deuda Pública a Largo Plazo	0	0
Inventarios	0	0	Títulos y Valores a Corto Plazo	0	0
Almacenes	0	0	Pasivos Diferidos a Corto Plazo	0	0
Estimación por Pérdida o Deterioro de Activos Circulantes	0	0	Fondos y Bienes de Temeros en Garantía y/o Administración a Corto Plazo	0	0
Otros Activos Circulantes	0	0	Provisiones a Corto Plazo	0	0
			Otros Pasivos a Corto Plazo	0	0
Total de Activos Circulantes	71,059,397	46,166,493	Total de Pasivos Circulantes	61,915	2,499,550
Activo No Circulante			Pasivo No Circulante		
Inversiones Financieras a Largo Plazo	0	0	Cuentas por Pagar a Largo Plazo	0	0
Derechos a Recibir Efectivo o Equivalentes a Largo Plazo	0	0	Documentos por Pagar a Largo Plazo	0	0
Bienes Inmuebles, Infraestructura y Construcciones en Proceso	47,005,945	47,005,946	Deuda Pública a Largo Plazo	0	0
Bienes Muebles	155,895,522	141,621,372	Pasivos Diferidos a Largo Plazo	0	0
Activos Intangibles	2,924,382	339,946	Fondos y Bienes de Temeros en Garantía y/o en Administración a Largo Plazo	0	0
Depreciación, Deterioro y Amortización Acumulada de Bienes	-100,444,679	-53,781,413	Provisiones a Largo Plazo	14,148,778	516,308
Activos Diferidos	0	0			
Estimación por Pérdida o Deterioro de Activos no Circulantes	0	0	Total de Pasivos No Circulantes	14,148,778	516,308
Otros Activos no Circulantes	0	0			
Total de Activos No Circulantes	105,351,169	135,084,850	Total del Pasivo	14,210,693	3,015,858
Total del Activo	176,409,566	181,251,343	HACIENDA PÚBLICA/ PATRIMONIO		
			Hacienda Pública/Patrimonio Contribuido	0	0
			Aportaciones	0	0
			Donaciones de Capital	0	0
			Actualización de la Hacienda Pública / Patrimonio	0	0
			Hacienda Pública/Patrimonio Generada	162,198,864	178,235,485
			Resultados del Ejercicio (Ahorro / Desahorro)	-6,497,037	0
			Resultados de Ejercicios Anteriores	176,772,854	176,772,854
			Revalúos	0	0
			Reservas	0	0
			Rectificaciones de Resultados de Ejercicios Anteriores	-8,076,963	1,462,631
			Exceso o Insuficiencia en la Actualización de la Hacienda Pública/Patrimonio	0	0
			Resultado por Posición Monetaria	0	0
			Resultado por Tenencia de Activos no Monetarios	0	0
			Total Hacienda Pública/ Patrimonio	162,198,864	178,235,485
			Total del Pasivo y Hacienda Pública / Patrimonio	176,409,556	181,251,343

Bajo protesta de decir verdad declaramos que los Estados Financieros y sus Notas son razonablemente correctos y responsabilidad del emisor.

 LIC. ALEJANDRO LÓPEZ FRANCO
 DIRECTOR GENERAL

 LIC. MARTÍN EDUARDO GONZÁLEZ SAUCEDO
 COORDINACIÓN ADMINISTRATIVA

Cuenta Pública 2019
INSTITUTO QUERETANO DEL TRANSPORTE
 Estado de Variación en la Hacienda Pública
 Del 1 de Enero al 31 de Diciembre de 2019
 (pesos)

ANEXO "D"

Concepto	Hacienda Pública/Patrimonio Contribuido	Hacienda Pública/Patrimonio Generado de Ejercicios Anteriores	Hacienda Pública/Patrimonio Generado del Ejercicio	Exceso o Insuficiencia en la Actualización de la Hacienda Pública / Patrimonio	TOTAL
HACIENDA PÚBLICA/PATRIMONIO CONTRIBUIDO NETO 2018	0				0
Aportaciones	0				0
Donaciones de Capital	0				0
Actualización de la Hacienda Pública/Patrimonio	0				0
HACIENDA PÚBLICA /PATRIMONIO GENERADO NETO 2018		178,235,485	0		178,235,485
Resultados del Ejercicio (Ahorro/Desahorro)			0		0
Resultados de Ejercicios Anteriores		178,772,854			178,772,854
Revalúos		0		0	0
Reservas		0			0
Rectificaciones de Resultados de Ejercicios Anteriores		1,462,631			1,462,631
EXCESO O INSUFICIENCIA EN LA ACTUALIZACIÓN DE LA HACIENDA PÚBLICA/ PATRIMONIO NETO 2018				0	0
Resultado por Posición Monetaria				0	0
Resultado por Tenencia de Activos no Monetarios				0	0
HACIENDA PÚBLICA / PATRIMONIO NETO FINAL 2018	0	178,235,485	0	0	178,235,485
CAMBIOS EN LA HACIENDA PÚBLICA/PATRIMONIO CONTRIBUIDO NETO 2019	0				0
Aportaciones	0				0
Donaciones de Capital	0				0
Actualización de la Hacienda Pública/Patrimonio	0				0
VARIACIONES DE LA HACIENDA PÚBLICA / PATRIMONIO GENERADO NETO 2019		0	-16,036,621		-16,036,621
Resultados del Ejercicio (Ahorro/Desahorro)			-8,497,037		-8,497,037
Resultados de Ejercicios Anteriores		0	0		0
Revalúos		0	0	0	0
Reservas		0	0		0
Rectificaciones de Resultados de Ejercicios Anteriores			-9,539,584		-9,539,584
CAMBIOS EN EL EXCESO O INSUFICIENCIA EN LA ACTUALIZACIÓN DE LA HACIENDA PÚBLICA/ PATRIMONIO NETO 2019				0	0
Resultado por Posición Monetaria				0	0
Resultado por Tenencia de Activos no Monetarios				0	0
HACIENDA PÚBLICA / PATRIMONIO NETO FINAL 2019	0	178,235,485	-16,036,621	0	162,198,864

Bajo protesta de decir verdad declaramos que los Estados Financieros y sus Notas son razonablemente correctos y responsabilidad del emisor

LIC. ALEJANDRO LÓPEZ FRANCO
 DIRECTOR GENERAL

LIC. MARTÍN BERNARDO GONZÁLEZ SAUCEDO
 COORDINACIÓN ADMINISTRATIVA

Cuenta Pública 2019
INSTITUTO QUERETANO DEL TRANSPORTE
 Estado de Cambios en la Situación Financiera
 Del 1 de Enero al 31 de Diciembre de 2019
 (Pesos)

ANEXO "E"

Concepto	Origen	Aplicación	Concepto	Origen	Aplicación
ACTIVO	4,841,787	0	PASIVO	11,194,834	0
Activo Circulante	0	24,891,694	Pasivo Circulante	0	2,437,635
Efectivo y Equivalentes	0	23,264,745	Cuentas por Pagar a Corto Plazo	0	2,437,635
Derechos a Recibir Efectivo o Equivalentes	1,847,852	0	Documentos por Pagar a Corto Plazo	0	0
Derechos a Recibir Bienes o Servicios	0	3,475,000	Porción a Corto Plazo de la Deuda Pública a Largo Plazo	0	0
Inventarios	0	0	Títulos y Valores a Corto Plazo	0	0
Almacenes	0	0	Pasivos Diferidos a Corto Plazo	0	0
Estimación por Pérdida o Deterioro de Activos Circulantes	0	0	Fondos y Bienes de Terceros en Garantía y/o Administración a Corto Plazo	0	0
Otros Activos Circulantes	0	0	Provisiones a Corto Plazo	0	0
			Otros Pasivos a Corto Plazo	0	0
Activo No Circulante	29,733,681	0	Pasivo No Circulante	13,632,470	0
Inversiones Financieras a Largo Plazo	0	0	Cuentas por Pagar a Largo Plazo	0	0
Derechos a Recibir Efectivo o Equivalentes a Largo Plazo	0	0	Documentos por Pagar a Largo Plazo	0	0
Bienes Inmuebles, Infraestructura y Construcciones en Proceso	0	0	Deuda Pública a Largo Plazo	0	0
Bienes Muebles	0	14,344,150	Pasivos Diferidos a Largo Plazo	0	0
Activos Intangibles	0	2,585,435	Fondos y Bienes de Terceros en Garantía y/o en Administración a Largo Plazo	0	0
Depreciación, Deterioro y Amortización Acumulada de Bienes	46,663,266	0	Provisiones a Largo Plazo	13,632,470	0
Activos Diferidos	0	0			
Estimación por Pérdida o Deterioro de Activos no Circulantes	0	0	HACIENDA PÚBLICA/ PATRIMONIO	0	16,036,621
Otros Activos no Circulantes	0	0	Hacienda Pública/Patrimonio Contribuido	0	0
			Aportaciones	0	0
			Donaciones de Capital	0	0
			Actualización de la Hacienda Pública / Patrimonio	0	0
			Hacienda Pública/Patrimonio Generado	0	16,036,621
			Resultados del Ejercicio (Ahorro / Desahorro)	0	6,497,037
			Resultados de Ejercicios Anteriores	0	0
			Revalúos	0	0
			Reservas	0	0
			Rectificaciones de Resultados de Ejercicios Anteriores	0	9,539,584
			Exceso o Insuficiencia en la Actualización de la Hacienda Pública/Patrimonio	0	0
			Resultado por Posición Monetaria	0	0
			Resultado por Tenencia de Activos no Monetarios	0	0

Bajo protesta de decir verdad declaramos que los Estados Financieros y sus Notas son razonablemente correctos y responsable del mismo.

 LIC. ALEJANDRO LOPEZ FRANCO
 DIRECTOR GENERAL

 LIC. MARTÍN EDUARDO GONZÁLEZ SAUCEDO
 COORDINACIÓN ADMINISTRATIVA

Cuenta Pública 2019
 INSTITUTO QUERETANO DEL TRANSPORTE
 Estado de Flujos de Efectivo
 Del 1 de Enero al 31 de Diciembre de 2019 y 2018
 (Pesos)

ANEXO "F"

Concepto	2019	2018	Concepto	2019	2018
Flujos de Efectivo de las Actividades de Operación			Flujos de Efectivo de las Actividades de Inversión		
Origen	342,914,098	314,382,971	Origen	0	0
Impuestos	0	0	Bienes Inmuebles, Infraestructura y Construcciones en Proceso	0	0
Cuentas y Aportaciones de Seguridad Social	0	0	Bienes Muebles	0	0
Contribuciones de mejoras	0	0	Otros Orígenes de Inversión	0	0
Derechos	1,842,137	1,378,454	Aplicación	17,244,775	11,738,948
Productos	0	0	Bienes Inmuebles, Infraestructura y Construcciones en Proceso	0	9,567,911
Aprovechamientos	0	0	Bienes Muebles	14,657,000	1,972,037
Ingresos por Venta de Bienes y Prestación de Servicios	107,450,228	83,449,365	Otras Aplicaciones de Inversión	2,587,715	0
Participaciones, Aportaciones, Convenios, Incentivos Derivados de la Colaboración Fiscal y Fondos Distintos de Aportaciones	0	0	Flujos Netos de Efectivo por Actividades de Inversión	-17,244,775	-11,738,948
Transferencias, Asignaciones, Subsidios y Subvenciones, y Pensiones y Jubilaciones	233,501,716	227,881,759			
Otros Orígenes de Operación	0	0			
	120,616	1,673,393	Flujo de Efectivo de las Actividades de Financiamiento		
Aplicación	302,405,176	293,487,262	Origen	0	0
Servicios Personales	47,577,666	45,819,279	Endeudamiento Neto	0	0
Materiales y Suministros	6,321,910	6,966,713	Interno	0	0
Servicios Generales	84,004,923	78,182,731	Externo	0	0
Transferencias Internas y Asignaciones al Sector Público	0	9,294,792	Otros Orígenes de Financiamiento	0	0
Transferencias al resto del Sector Público	0	0			
Subsidios y Subvenciones	8,861,212	0	Aplicación	0	0
Ayudas Sociales	174,808,497	152,317,119	Servicios de la Deuda	0	0
Pensiones y Jubilaciones	830,869	926,628	Interno	0	0
Transferencias a Fideicomisos, Mandatos y Contratos Análogos	0	0	Externo	0	0
Transferencias a la Seguridad Social	0	0	Otras Aplicaciones de Financiamiento	0	0
Donativos	0	0			
Transferencias al Exterior	0	0	Flujos netos de Efectivo por Actividades de Financiamiento	0	0
Participaciones	0	0			
Aportaciones	0	0			
Convenios	0	0	Incremento/Disminución Neta en el Efectivo y Equivalentes al Efectivo	23,264,745	9,165,761
Otras Aplicaciones de Operación	0	0			
Flujos Netos de Efectivo por Actividades de Operación	40,509,520	20,888,708	Efectivo y Equivalentes al Efectivo al inicio del Ejercicio	44,300,078	35,144,317
			Efectivo y Equivalentes al Efectivo al final del Ejercicio	67,564,823	44,300,078

Bajo protesta de decir verdad decaramos que los Estados Financieros y las Notas son razonablemente correctos y responsables del emisor

~~_____
 LIC. ALEJANDRO LOPEZ FRANCO
 DIRECTOR GENERAL~~

~~_____
 LIC. MARTÍN EDUARDO GONZÁLEZ SAUCEDO
 COORDINACIÓN ADMINISTRATIVA~~

Cuenta Pública 2019
INSTITUTO QUERETANO DEL TRANSPORTE
Informe de Pasivos Contingentes
Del 1 de Enero al 31 de Diciembre de 2019
(Pesos)


ANEXO "G"

"En cumplimiento a lo dispuesto en los artículos 46, fracción I, inciso d, y 52 de la Ley General de Contabilidad Gubernamental, y de conformidad con lo establecido en el capítulo VII, numeral III, inciso g) del Manual de Contabilidad Gubernamental emitido por el CONAC, el ente público informa lo siguiente:"

Cuenta	Concepto	Importe
NADA QUE MANIFESTAR		
TOTAL		

Bajo protesta de decir verdad declaramos que los Estados Financieros y sus Notas son razonablemente correctos y responsabilidad del emisor


LIC. ALEJANDRO LOPEZ FRANCO
DIRECTOR GENERAL


LIC. MARTÍN EDUARDO GONZÁLEZ SAUCEDO
COORDINACIÓN ADMINISTRATIVA

AL 31 DE DICIEMBRE DE 2019

Con el propósito de dar cumplimiento a los artículos 46 y 49 de la Ley General de Contabilidad Gubernamental, los entes públicos deberán acompañar notas a los estados financieros cuyos rubros así lo requieran teniendo presente los postulados de revelación suficiente e importancia relativa con la finalidad, que la información sea de mayor utilidad para los usuarios.

A continuación se presentan los tres tipos de notas que acompañan a los estados, a saber:

- a) Notas de desglose;
- b) Notas de memoria (cuentas de orden), y
- c) Notas de gestión administrativa.

a) NOTAS DE DESGLOSE

I) NOTAS AL ESTADO DE SITUACIÓN FINANCIERA

Activo

• Efectivo y Equivalentes

1. Se informará acerca de los fondos con afectación específica, el tipo y monto de los mismos; de las inversiones financieras se revelará su tipo y monto, su clasificación en corto y largo plazo separando aquéllas que su vencimiento sea menor a 3 meses.

A continuación se relacionan las cuentas que integran el rubro de efectivo y equivalentes:

Concepto	2019	2018
EFFECTIVO	\$.00	\$ 11,614.50
BANCOS/TESORERÍA	\$ 42,495,899.05	\$ 19,562,742.05
INVERSIONES TEMPORALES (HASTA 3 MESES)	\$ 25,068,923.83	\$ 24,725,721.04
FONDOS CON AFECTACIÓN ESPECÍFICA	\$.00	\$.00
Suma	\$ 67,564,822.88	\$ 44,300,077.59

Bancos/Tesorería

Representa el monto de efectivo disponible propiedad de INSTITUTO QUERETANO DEL TRANSPORTE, en instituciones bancarias, su importe se integra por:

Banco	Importe
CTA.0193937607 BBVA PRINCIPAL	\$ 53,039.54
CTA. 0194793455 BBVA CREDENCIALES	\$ 891,266.80
CTA. 0198462151 BBVA TERRENO	\$ 158,822.51
CTA. 0110685070 BBVA COMUNICACIÓN SOCIAL	\$ 50,006.76
CTA. 0111030019 BBVA MINISTRACIONES	\$ 635,163.69
CTA. 0111642731 BBVA GRUPOS PREFERENTES	\$ 50,482.02
CTA. 0111726501 BBVA CAJEROS REDES	\$ 50,003.00
CTA. 0112374064 BBVA MULTAS IMPUGNADAS	\$ 14,148,836.82
CTA. 0113092844 BBVA REC. ESTATAL, PART. FED 19	\$ 26,457,522.32
CTA. 0113092844 BBVA REC EST PART FED 2019	\$ 755.59
Suma	\$ 42,495,899.05

CTA. 0112374064 BBVA MULTAS IMPUGNADAS se cancelaron de la cta. Principal 7607, 89 cheques para cumplimiento de sentencias por Multas por la cantidad total de \$9,029,962.50, de los cuales 76 cheques por la cantidad de \$100,750.00 y 13 cheques por \$ 105,612.50 cada uno de los cuales fueron elaborados con fecha de Marzo, Abril y Junio 2019 autorizados y firmados en estas fechas, los cheques se entregaron en Junio 2019 al Juzgado por lo que siguen en conciliación de igual manera se generó un cheque por un laudo en Marzo 2019 el cual también se entregó al juzgado y está pendiente de cobro por la cantidad de \$ 483,180.60, se realizo provisión para su pago.

CTA. 0112374064 BBVA MULTAS IMPUGNADAS se cancelaron de la cta 0113092844 BBVA REC. ESTATAL, PART. FED 2019 47 cheques para cumplimiento de sentencias por Multas por la cantidad total de \$4,493,450.00 35 cheques por la cantidad de \$100,750.00 y 12 cheques por \$80,600.00 los cuales fueron elaborados en Junio 2019 autorizados y firmados en esta fecha, los cheques se entregaron en Junio 2019 al Juzgado por lo que siguen en conciliación.

Inversiones Temporales

Representa el monto de efectivo invertido por INSTITUTO QUERETANO DEL TRANSPORTE, la cual se efectúa a plazos que van de inversión a la vista hasta 90 días, su importe se integra por:

Banco	Importe
BBVA CONTRATO 2045545439	\$ 25,068,923.83
	\$.00
Suma	\$ 25,068,923.83

Fondos con Afectación Específica

Representan el monto de los fondos con afectación específica que deben financiar determinados gastos o actividades.

Fondo de Especificación Específica	Importe
Fondo destinado a Op. No recurrentes	\$.00
	\$.00
Suma	\$ -

- **Derechos a recibir Efectivo y Equivalentes y Bienes o Servicios a Recibir**
2. Por tipo de contribución se informará el monto que se encuentre pendiente de cobro y por recuperar de hasta cinco ejercicios anteriores, asimismo se deberán considerar los montos sujetos a algún tipo de juicio con una antigüedad mayor a la señalada y la factibilidad de cobro.

Derechos a Recibir Dinero	2019	2018
CUENTAS POR COBRAR A CORTO PLAZO	\$.00	\$ 1,856,700.07
DEUDORES DIVERSOS POR COBRAR A CORTO PLAZO	\$ 18,564.00	\$ 21,329.99
INGRESOS POR RECUPERAR A CORTO PLAZO	\$.00	\$.00
OTROS DERECHOS A RECIBIR EFECTIVO O EQUIVALENTES A CORTO PLAZO	\$.00	\$.00
Suma	\$ 18,564.00	\$ 1,878,030.06

Las Cuentas por Cobrar a Corto Plazo se integran por:

Cuentas X Cobrar	2019	%
Ingresos PVPBS	\$.00	0%
SECRETARÍA DE PLANEACIÓN Y FINANZAS	\$ 1.00	0%
	0.00	0%
Suma	\$ -	0%

En cuentas por cobrar en lo referente a Ingresos pendientes de cobro de los meses Octubre y Noviembre 2019 por un saldo de \$ 105,020.00 por el concepto de Concesión de espacio publicitario a Nombre Mostacho, la diferencia son de ordnes de pago pendientes de cobro las cuales se pagan al mes siguientes.

Deudores Diversos por Cobrar a Corto Plazo

Representa el monto de los derechos de cobro a favor del ente público por gastos por comprobar, principalmente relacionados con viáticos.

Los Deudores Diversos por Cobrar a Corto Plazo se integran por:

Deudores Div	2019	%
Emmanuel Cabello	\$ 18,564.00	100%
Suma	\$ 18,564.00	100%

Otros Derechos a recibir Efectivo y Equivalentes a Corto Plazo

Representan los derechos de cobro originados en el desarrollo de las actividades del ente público, de los cuales se espera recibir una contraprestación representada en recursos, bienes o servicios; en un plazo menor o igual a doce meses, no incluidos en las cuentas anteriores.

- Se elaborará, de manera agrupada, los derechos a recibir efectivo y equivalentes, y bienes o servicios a recibir, (excepto cuentas por cobrar de contribuciones o fideicomisos que se encuentran dentro de inversiones financieras, participaciones y aportaciones de capital) en una desagregación por su vencimiento en días a 90, 180, menor o igual a 365 y mayor a 365. Adicionalmente, se informará de las características cualitativas relevantes que le afecten a estas cuentas.

DERECHOS A RECIBIR BIENES Y SERV.	2019	%
ANT. A PROV. POR ADQ. DE BIENES Y PREST DE SERV.	\$.00	0
ANT. A PROV. POR ADQ. DE BIENES INMUEBLES Y MUEBLES	\$ 3,475,000.00	100%
ANT. A PROV POR ADQU DE BIENES INTANGIBLES	\$.00	0
ANT. A CONT. POR OBRAS PÚBL.	\$.00	0
OTROS DER. A RECIBIR BIENES O SERV.	\$.00	0
Suma	\$ 3,475,000.00	100%

- Bienes Disponibles para su Transformación o Consumo (inventarios)**

- Se clasificarán como bienes disponibles para su transformación aquéllos que se encuentren dentro de la cuenta Inventarios. Esta nota aplica para aquellos entes públicos que realicen algún proceso de transformación y/o elaboración de bienes.

En la nota se informará del sistema de costeo y método de valuación aplicados a los inventarios, así como la conveniencia de su aplicación dada la naturaleza de los mismos. Adicionalmente, se revelará el impacto en la información financiera por cambios en el método o sistema.

CUENTA DE INVENTARIO DE ARTÍCULOS DE TRANSFORMACIÓN Y/O ELABORACIÓN	SISTEMA DE COSTEO	MÉTODO DE VALUACIÓN	CONVENIENCIA DEL MÉTODO	IMPACTO FINANCIERO POR CAMBIO DE MÉTODO
INVENTARIO DE MERCANCIAS PARA VENTA				
INVENTARIO DE MERCANCIAS TERMINADAS				
INVENTARIO DE MERCANCIAS EN PROCESO DE ELABORACIÓN				
INVENTARIO DE MATERIAS PRIMAS, MATERIALES Y SUMINISTROS PARA PRODUCCIÓN				
BIENES EN TRANSITO				

5. De la cuenta Almacén se informará acerca del método de valuación, así como la conveniencia de su aplicación. Adicionalmente, se revelará el impacto en la información financiera por cambios en el método.

CUENTA DE ALMACÉN	MÉTODO DE VALUACIÓN	CONVENIENCIA DEL MÉTODO	IMPACTO FINANCIERO POR CAMBIO DE MÉTODO
MATERIALES DE ADMINISTRACIÓN, EMISIÓN DE DOCUMENTOS Y ARTÍCULOS OFICIALES			
ALIMENTOS Y UTENSILIOS			
MATERIALES Y ARTÍCULOS DE CONSTRUCCIÓN Y DE REPARACIÓN			
PRODUCTOS QUÍMICOS, FARMACÉUTICOS Y DE LABORATORIO			
COMBUSTIBLES, LUBRICANTES Y ADITIVOS			
VESTUARIO, BLANCOS, PRENDAS DE PROTECCIÓN Y ARTÍCULOS DEPORTIVOS			
MATERIALES Y SUMINISTROS DE SEGURIDAD			
HERRAMIENTAS, REFACCIONES Y ACCESORIOS MENORES PARA CONSUMO			

- Inversiones Financieras

6. De la cuenta Inversiones financieras, que considera los fideicomisos, se informará de éstos los recursos asignados por tipo y monto, y características significativas que tengan o puedan tener alguna incidencia en las mismas.

FIDEICOMISO	TIPO	MONTO	IMPACTO FINANCIERO
FIDEICOMISOS, MANDATOS Y CONTRATOS ANÁLOGOS DEL PODER EJECUTIVO			
FIDEICOMISOS, MANDATOS Y CONTRATOS ANÁLOGOS DEL PODER LEGISLATIVO			
FIDEICOMISOS, MANDATOS Y CONTRATOS ANÁLOGOS DEL PODER JUDICIAL			
FIDEICOMISOS, MANDATOS Y CONTRATOS ANÁLOGOS PÚBLICOS NO EMPRESARIALES Y NO FINANCIEROS			
FIDEICOMISOS, MANDATOS Y CONTRATOS ANÁLOGOS PÚBLICOS EMPRESARIALES Y NO FINANCIEROS			
FIDEICOMISOS, MANDATOS Y CONTRATOS ANÁLOGOS PÚBLICOS FINANCIEROS			
FIDEICOMISOS, MANDATOS Y CONTRATOS ANÁLOGOS DE ENTIDADES FEDERATIVAS			
FIDEICOMISOS, MANDATOS Y CONTRATOS ANÁLOGOS DE MUNICIPIOS			
FIDEICOMISOS, MANDATOS Y CONTRATOS ANÁLOGOS DE EMPRESAS PRIVADAS Y PARTICULARES			
TOTAL		\$ -	

7. Se informará de las inversiones financieras, los saldos de las participaciones y aportaciones de capital.

PARTICIPACIONES Y APORTACIONES DE CAPITAL	SALDO
PARTICIPACIONES Y APORTACIONES DE CAPITAL A LARGO PLAZO EN EL SECTOR PÚBLICO	
PARTICIPACIONES Y APORTACIONES DE CAPITAL A LARGO PLAZO EN EL SECTOR EXTERNO	
TOTAL	\$0.00

• **Bienes Muebles, Inmuebles e Intangibles**

8. Se informará de manera agrupada por cuenta, los rubros de Bienes Muebles e Inmuebles, el monto de la depreciación del ejercicio y la acumulada, el método de depreciación, tasas aplicadas y los criterios de aplicación de los mismos. Asimismo, se informará de las características significativas del estado en que se encuentren los activos.
9. Se informará de manera agrupada por cuenta, los rubros de activos intangibles y diferidos, su monto y naturaleza, amortización del ejercicio, amortización acumulada, tasa y método aplicados.

Bienes Inmuebles, Infraestructura y Construcciones en Proceso

Se integra de la siguiente manera:

Concepto	2019	2018
TERRENOS	\$ 38,000,000.00	\$ 38,000,000.00
OTROS BIENES INMUEBLES	\$ 9,005,945.27	\$ 9,005,945.27
Subtotal BIENES INMUEBLES, INFRAESTRUCTURA Y CONSTRUCCIONES EN PROCESO		
	\$ 47,005,945.27	\$ 47,005,945.27

La depreciación referente a los Activos de Bienes Inmuebles del Instituto Queretano del Transporte al Edificio no Habitacional se aplicara de manera anual y no se tiene saldo por ser este su primer ejercicio.

Bienes Inmuebles e Muebles, Intangibles y Depreciaciones

Se integra de la siguiente manera:

CUENTA DE BIENES INMUEBLES	MONTO DE DEPRECIACIÓN DEL EJERCICIO	MONTO DE DEPRECIACIÓN ACUMULADA	MÉTODO DE DEPRECIACIÓN	TASA APLICADA	CRITERIO DE APLICACIÓN
EDIFICIO NO HABITACIÓN	\$ 297,198.20	\$ 297,198.20	LINEA RECTA	3.3% Edificios no Habitacionales	Se consideró la "Guía de Vida útil estimada y porcentajes de depreciación" considerando un uso normal y adecuado a las características del bien

Concepto	2019	2018
MOBILIARIO Y EQUIPO DE ADMINISTRACIÓN	\$ 134,869,445.45	\$ 133,886,039.98
MOBILIARIO Y EQUIPO EDUCACIONAL Y RECREATIVO	\$ 924,856.40	\$ 530,957.52
VEHÍCULOS Y EQUIPO DE TRANSPORTE	\$ 6,337,219.17	\$ 4,344,159.17
MAQUINARIA, OTROS EQUIPOS Y HERRAMIENTAS	\$ 13,734,000.50	\$ 2,760,214.95
Subtotal BIENES MUEBLES	\$ 155,865,521.52	\$ 141,521,371.62
SOFTWARE	\$ 2,190,660.00	\$.00
LICENCIAS	\$ 733,721.52	\$ 338,946.47
Subtotal ACTIVOS INTANGIBLES	\$ 2,924,381.52	\$ 338,946.47
DEPRECIACIÓN ACUMULADA DE BIENES MUEBLES	\$ 99,520,044.30	\$ 53,473,094.46
AMORTIZACIÓN ACUMULADA DE ACTIVOS INTANGIBLES	\$ 627,438.39	\$ 308,318.75
Subtotal DEPRECIACIÓN, DETERIORO Y AMORTIZACIÓN ACUMULADA DE BIENES	\$ 100,147,482.69	\$ 53,781,413.21
Suma	\$ 58,642,420.35	\$ 88,078,904.88

Se informa de manera agrupada por cuenta, los rubros de bienes inmuebles y muebles, el monto al 31 DE DICIEMBRE 2019 de la depreciación del ejercicio y la acumulada, el método de depreciación, tasas aplicadas y los criterios de aplicación de los mismos. Asimismo, se informa de las características significativas del estado en que se encuentran los activos: Todos los Activos del Instituto Queretano del Transporte se encuentran en Buen estado y en Uso.

CUENTA DE BIENES MUEBLES	MONTO DE DEPRECIACIÓN DEL EJERCICIO	MONTO DE DEPRECIACIÓN ACUMULADA	MÉTODO DE DEPRECIACIÓN	TASA APLICADA	CRITERIO DE APLICACIÓN
MOBILIARIO Y EQUIPO DE ADMINISTRACIÓN	\$ 43,981,745.63	\$ 95,207,754.11	LINEA RECTA	10% Muebles y 33.3% Equipo de Computo	Se consideró la "Guía de Vida útil estimada y porcentajes de depreciación" considerando un uso normal y adecuado a las características del bien
MOBILIARIO Y EQUIPO EDUCACIONAL Y RECREATIVO	\$ 103,980.40	\$ 588,201.22	LINEA RECTA	33.3% Equipo y Aparatos Audiovisuales	Se consideró la "Guía de Vida útil estimada y porcentajes de depreciación" considerando un uso normal y adecuado a las características del bien
EQUIPO E INSTRUMENTAL MEDICO Y DE LABORATORIO	\$ -	0			
EQUIPO DE TRANSPORTE	\$ 986,216.66	\$ 2,477,476.58	LINEA RECTA	20% .	Se consideró la "Guía de Vida útil estimada y porcentajes de depreciación" considerando un uso normal y adecuado a las características del bien
EQUIPO DE DEFENSA Y SEGURIDAD	\$ -	0			
MAQUINARIA, OTROS EQUIPOS Y HERRAMIENTAS	\$ 984,997.15	\$ 1,246,612.39	LINEA RECTA	10% .	Se consideró la "Guía de Vida útil estimada y porcentajes de depreciación" considerando un uso normal y adecuado a las características del bien
ACTIVOS BIOLÓGICOS	0	0			
TOTAL	\$46,046,949.84	\$99,520,044.30			

Se informa de manera agrupada por cuenta, los rubros de bienes muebles, el monto al 31 DE DICIEMBRE 2019 de la depreciación del ejercicio y la acumulada, el método de depreciación, tasas aplicadas y los criterios de aplicación de los mismos. Asimismo, se informa de las características significativas del estado en que se encuentran los activos: Todos los Activos del Instituto Queretano del Transporte se encuentran en Buen estado y en Uso.

CUENTA DE ACTIVOS INTANGIBLES	AMORTIZACIÓN DEL EJERCICIO	AMORTIZACIÓN ACUMULADA	MÉTODO DE DEPRECIACIÓN	TASA APLICADA
SOFTWARE	\$ 241,616.09	\$ 241,616.09	LINEA RECTA	33.30%
PATENTES, MARCAS Y DERECHOS	\$ -	\$ 0.00		
CONCESIONES Y FRANQUICIAS	\$ -	\$ 0.00		
LICENCIAS	\$ 77,503.55	\$ 385,822.30	LINEA RECTA	33.30%
OTROS ACTIVOS INTANGIBLES	\$ -	\$ 0.00		
TOTAL	\$319,119.64	\$627,438.39		

Activo Diferido

Se integran de la siguiente manera:

Concepto	2019	2018
	\$.00	\$.00
SUMA	\$.00	\$.00

• **Estimaciones y Deterioros**

10. Se informarán los criterios utilizados para la determinación de las estimaciones; por ejemplo: estimación de cuentas incobrables, estimación de inventarios, deterioro de activos biológicos y cualquier otra que aplique.

CUENTA	CRITERIOS UTILIZADOS PARA LA DETERMINACIÓN DE LAS ESTIMACIONES
ESTIMACIONES POR PERDIDAS DE CUENTAS INCOBRABLES DE DOCUMENTOS POR COBRAR	
ESTIMACIONES POR PERDIDAS DE CUENTAS INCOBRABLES DE DEUDORES DIVERSOS	
ESTIMACIONES POR PERDIDA DE CUENTAS INCOBRABLES DE DEUDORES POR COBRAR	
ESTIMACIONES POR PERDIDA DE CUENTAS INCOBRABLES DE PRESTAMOS OTORGADOS	
ESTIMACIONES POR PERDIDA DE OTRAS CUENTAS INCOBRABLES	
DETERIOR ACUMULADO DE ACTIVOS BIOLÓGICOS	

• **Otros Activos**

11. De las cuentas de otros activos se informará por tipo circulante o no circulante, los montos totales asociados y sus características cualitativas significativas que les impacten financieramente.

CUENTA	MONTO TOTAL	CARACTERÍSTICAS CUALITATIVAS QUE IMPACTEN FINANCIERAMENTE
Activo circulante		
BIENES EN GARANTÍA		
BIENES DERIVADOS DE EMBARGOS, DECOMISOS, ASEGURAMIENTOS Y DACIÓN EN PA		
Sub-Total	\$ -	
Activo no circulante		
BIENES EN CONCESIÓN		
BIENES EN ARRENDAMIENTO FINANCIERO		
BIENES EN COMODATO		
Sub-Total	\$ -	
TOTAL	\$ -	

Pasivo

Este género se compone de dos grupos, el Pasivo Circulante y el Pasivo No Circulante, en éstos inciden pasivos derivados de operaciones por servicios personales, cuentas por pagar por operaciones presupuestarias devengadas y contabilizadas al 31 DE DICIEMBRE del ejercicio correspondiente; pasivos por obligaciones laborales, a continuación se presenta la integración del pasivo:

Concepto	2019	2018
PASIVO CIRCULANTE	\$ 61,915.00	\$ 2,499,550.42
PASIVO NO CIRCULANTE	\$ 14,148,777.62	\$ 516,307.82
Suma de Pasivo	\$ 14,210,692.62	\$ 3,015,858.24

• **Pasivo Circulante**

Destacan entre las principales partidas del Pasivo Circulante las siguientes:

Servicios Personales por Pagar a Corto Plazo

El importe de esta cuenta esta constituido principalmente por: Aportaciones de Seguridad Social (patronal), mismas que se pagan en los meses de octubre y noviembre; Prima Vacacional, cuyo importe se paga en diciembre; Aguinaldo cuyo importe se pagará en el mes de noviembre.

Retenciones por Pagar a Corto Plazo

El importe de esta cuenta esta constituido principalmente por: Retenciones de ISR por Sueldos y Salarios, Honorarios y por Arrendamiento, mismo que se pagan en el mes de octubre; retenciones derivadas de aportaciones de seguridad social (Trabajadores) mismas que se liquidan en el mes de octubre.

Ingresos por Clasificar a Corto Plazo

Representa los recursos depositados de INSTITUTO QUERETANO DEL TRANSPORTE, pendientes de clasificar según los conceptos del Clasificador por Rubros de Ingresos.

Proveedores por Pagar a Corto Plazo

Representa los adeudos con proveedores derivados de operaciones de INSTITUTO QUERETANO DEL TRANSPORTE, con vencimiento menor o igual a doce meses.

• **Pasivo No Circulante**

Destacan entre las principales partidas del Pasivo No Circulante las siguientes:

1. Se elaborará una relación de las cuentas y documentos por pagar en una desagregación por su vencimiento en días a 90, 180, menor o igual a 365 y mayor a 365. Asimismo, se informará sobre la factibilidad del pago de dichos pasivos.

CUENTAS POR PAGAR:	MONTO	FACTIBILIDAD DE PAGO
a) Menor o igual a 90 días		
SERVICIOS PERSONALES POR PAGAR	-	
PROVEEDORES POR PAGAR	-	0
CONTRATISTAS POR OBRAS PUBLICAS	-	
PARTICIPACIONES Y APORTACIONES	-	
TRANSFERENCIAS OTORGADAS	-	
INTERESES, COMISIONES Y OTROS GASTOS DE LA DEUDA PUBLICA	-	

RETENCIONES Y CONTRIBUCIONES POR PAGAR	61,915.00	61915
OTRAS CUENTAS POR PAGAR	-	\$.00
PROVISIONES A CORTO PLAZO	-	
Sub-Total	\$ 61,915.00	

b) Mayor a 90 días y menor o igual a 180 días

SERVICIOS PERSONALES POR PAGAR	-	
PROVEEDORES POR PAGAR	-	
CONTRATISTAS POR OBRAS PUBLICAS	-	
PARTICIPACIONES Y APORTACIONES	-	
TRANSFERENCIAS OTORGADAS	-	
INTERESES, COMISIONES Y OTROS GASTOS DE LA DEUDA PUBLICA	-	
RETENCIONES Y CONTRIBUCIONES POR PAGAR	-	
DEVOLUCIONES DE LA LEY DE INGRESOS	-	
OTRAS CUENTAS POR PAGAR	-	
Sub-Total	\$ -	

c) Mayor a 180 días y menor o igual a 365 días

SERVICIOS PERSONALES POR PAGAR	-	
PROVEEDORES POR PAGAR	-	
CONTRATISTAS POR OBRAS PUBLICAS	-	
PARTICIPACIONES Y APORTACIONES	-	
TRANSFERENCIAS OTORGADAS	-	
INTERESES, COMISIONES Y OTROS GASTOS DE LA DEUDA PUBLICA	-	
RETENCIONES Y CONTRIBUCIONES POR PAGAR	-	
DEVOLUCIONES DE LA LEY DE INGRESOS	-	
OTRAS CUENTAS POR PAGAR	-	
Sub-Total	\$ -	

d) Mayor a 365 días

PROVEEDORES POR PAGAR	-	
PROVISIÓN PARA DEMANDAS Y JUICIOS A LARGO PLAZO	\$ 14,148,777.62	
Sub-Total	\$ 14,148,777.62	
TOTAL	\$ 14,210,692.62	

2. Se informará de manera agrupada los recursos localizados en Fondos de Bienes de Terceros en Administración y/o en Garantía a corto y largo plazo, así como la naturaleza de dichos recursos y sus características cualitativas significativas que les afecten o pudieran afectarles financieramente.

DOCUMENTOS POR PAGAR:	MONTO	FACTIBILIDAD DE PAGO
a) Menor o igual a 90 días		
DOCUMENTOS COMERCIALES	-	-
DOCUMENTOS CON CONTRATISTAS POR OBRAS PÚBLICAS	-	-
OTROS DOCUMENTOS POR PAGAR	-	-
Sub-Total	\$ -	-
b) Mayor a 90 días y menor o igual a 180 días		
DOCUMENTOS COMERCIALES	-	-
DOCUMENTOS CON CONTRATISTAS POR OBRAS PÚBLICAS	-	-
OTROS DOCUMENTOS POR PAGAR	-	-
Sub-Total	\$ -	-
c) Mayor a 180 días y menor o igual a 360 días		
DOCUMENTOS COMERCIALES	-	-
DOCUMENTOS CON CONTRATISTAS POR OBRAS PÚBLICAS	-	-
OTROS DOCUMENTOS POR PAGAR	-	-
Sub-Total	\$ -	-
d) Mayor a 365 días		
DOCUMENTOS COMERCIALES	-	-
DOCUMENTOS CON CONTRATISTAS POR OBRAS PÚBLICAS	-	-
OTROS DOCUMENTOS POR PAGAR	-	-
Sub-Total	\$ -	-
TOTAL	\$ -	-

Se informa de manera agrupada el monto al 31 DE DICIEMBRE 2019 de los recursos localizados en fondos de bienes de terceros en administración y/o garantía a corto y largo plazo. Así como la naturaleza de dichos recursos y sus características cualitativas significativas que les afecten o pudieran afectarles financieramente:

A CORTO PLAZO:	MONTO	NATURALEZA	CARACTERÍSTICAS CUALITATIVAS QUE AFECTEN FINANCIERAMENTE
FONDOS EN GARANTÍA	-	-	-
FONDOS EN ADMINISTRACIÓN	-	-	-
FONDOS CONTINGENTES	-	-	-
FONDOS DE FIDEICOMISOS	-	-	-
OTROS FONDOS DE TERCEROS	-	-	-
VALORES Y BIENES EN GARANTÍA	-	-	-
Sub-Total	\$0.00	-	-

A LARGO PLAZO:	MONTO	NATURALEZA	CARACTERÍSTICAS CUALITATIVAS QUE AFECTEN FINANCIERAMENTE
FONDOS EN GARANTÍA	-		
FONDOS EN ADMINISTRACIÓN	-		
FONDOS CONTINGENTES	-		
FONDOS DE FIDEICOMISOS	-		
OTROS FONDOS DE TERCEROS	-		
VALORES Y BIENES EN GARANTÍA	-		
Sub-Total	\$0.00		
TOTAL	\$0.00		

NADA QUE MANIFESTAR

3. Se informará de las cuentas de los pasivos diferidos y otros, su tipo, monto y naturaleza, así como las características significativas que les impacten o pudieran impactarles financieramente.

TIPO	MONTO	NATURALEZA	CARACTERÍSTICAS CUALITATIVAS QUE AFECTEN FINANCIERAMENTE
CRÉDITOS DIFERIDOS	-		
INTERESES COBRADOS POR ADELANTADO	-		
OTROS PASIVOS DIFERIDOS	-		
TOTAL	\$ -		

NADA QUE MANIFESTAR

II) NOTAS AL ESTADO DE ACTIVIDADES

Ingresos de Gestión

1. De los rubros de impuestos, cuotas y aportaciones de seguridad social, contribuciones de mejoras, derechos, productos, aprovechamientos, y de ingresos por venta de bienes y prestación de servicios, los cuales están armonizados con los rubros del Clasificador por Rubros de Ingresos, se informarán los montos totales y cualquier característica significativa.

CLASE DE INGRESOS:	MONTO	CARACTERÍSTICA SIGNIFICATIVA
IMPUESTO SOBRE DIVERSIONES Y ESPECTÁCULOS PÚBLICOS	-	
IMPUESTO SOBRE LOTERÍAS, RIFAS, SORTEOS Y CONCURSOS	-	

IMPUESTO VENTA DE BIENES CUYA ENAJENACIÓN SE GRAVA POR LEY IEPS	-	
IMPUESTO SOBRE TENENCIA O USO DE VEHÍCULOS DEL EJERCICIO	-	
ADEUDO TENENCIA EJERCICIOS ANTERIORES	-	
IMPUESTO POR LA PRESTACIÓN DE SERVICIO DE HOSPEDAJE	-	
IMPUESTO POR LA ADQUISICIÓN DE VEHÍCULOS DE MOTOR O REMOLQUES QUE NO SEAN NUEVOS	-	
IMPUESTO SOBRE NOMINAS	-	
ACTUALIZACIÓN DE IMPUESTOS	-	
RÉCARGOS DE IMPUESTOS	-	
MULTAS DE IMPUESTOS	-	
IMPUESTO PARA EL FOMENTO DE LA EDUCACIÓN EN EL ESTADO, PARA CAMINOS Y SERVICIOS SOCIALES	-	
APORTACIÓN DE MEJORAS	-	
SERVICIOS PRESTADOS POR INDEREQ	-	
PARQUE RECREATIVO MUNDO CIMACUATICO	-	
POR LICENCIA PARA ALMACENAJE, VENTA, PORTEO Y CONSUMO DE BEBIDAS ALCOHÓLICAS	-	
SERVICIOS PRESTADOS POR REGISTRO PUBLICO DE LA PROPIEDAD	-	
SERVICIOS PRESTADOS POR LAS AUTORIDADES CATASTRALES	-	
SERVICIOS PRESTADOS POR AUTORIDADES DEL TRABAJO Y PREVISIÓN SOCIAL	-	
SERVICIOS PRESTADOS POR AUTORIDADES DE EDUCACIÓN	-	
SERVICIOS PRESTADOS POR LAS AUTORIDADES DE LA SECRETARIA DE DESARROLLO URBANO Y OBRAS PÚBLICAS	-	
SERVICIOS PRESTADOS POR SECRETARIA DE GOBIERNO	-	
SERVICIOS PRESTADOS POR PROCURADURIA DE JUSTICIA DEL ESTADO	-	
SERVICIOS PRESTADOS POR SECRETARIA DE LA CONTRALORIA	-	
SERVICIOS PRESTADOS POR AUTORIDADES FISCALES	-	
SERVICIOS PRESTADOS POR OFICIALÍA MAYOR	-	

SERVICIOS PRESTADOS POR EL ARCHIVO GENERAL DE NOTARIAS	-	
SERVICIOS PRESTADOS POR PODER EJECUTIVO	-	
ACTUALIZACIÓN DE DERECHOS	-	
RECARGOS DE DERECHOS	-	
MULTA DE DERECHOS	-	
ARRENDAMIENTO	\$ 1,842,136.68	En el Rubro se encuentra el 0.54% del total de Ingresos por concepto de la renta de Predio que el Instituto lo tiene Comodato
EXPLOTACIÓN DE BIENES PROPIEDAD DEL ESTADO	-	
OTROS PRODUCTOS	-	
RENDIMIENTOS BANCARIOS	-	
OTROS INTERESES	-	
ENAJENACIÓN DE BIENES INMUEBLES	-	
INCENTIVOS DERIVADOS DE LA COLABORACIÓN FISCAL	-	
MULTAS	-	
INDEMNIZACIONES	-	
APROVECHAMIENTOS POR PARTICIPACIONES DERIVADAS DE LA APLICACIÓN DE LEYES	-	
APROVECHAMIENTOS POR APORTACIONES	-	
APROVECHAMIENTOS POR COOPERACIONES	-	
OTROS APROVECHAMIENTOS	-	
INGRESOS POR VENTA DE BIENES DE ORGANISMOS DESCENTRALIZADOS	-	
INGRESOS POR SERVICIOS PRESTADOS POR ORGANISMOS DESCENTRALIZADOS	-	
INGRESOS DE OPERACIÓN DE ENTIDADES PARAESTATALES EMPRESARIALES	-	
INGRESOS POR VENTA DE BIENES DE ENTIDADES PARAESTATALES EMPRESARIALES	-	
		En el Rubro se encuentra registrado el 30.92%

INGRESOS POR SERVICIOS PRESTADOS POR ENTIDADES PARAESTATALES EMPRESARIALES	\$ 105,992,992.44	de los servicios que cobra el Instituto, de acuerdo al as tarifas publicadas en Enero 2019, en el periódico Oficial de Gobierno del Estado de Querétaro, La sombra de Arteaga, Se hace Mención que en estos ingresos se ven reflejados el apoyo del 50% por refrendo el cual no es pagado por un importe de \$8,861,211.60 pesos
INGRESOS POR VENTA DE BIENES	-	
INGRESOS POR SERVICIOS PRODUCIDOS EN ESTABLECIMIENTOS DEL GOBIERNO	-	
INGRESOS ESTATALES	\$ 233,501,716.00	En el Rubro se encuentra registrado el 68.12% correspondiente a los ingresos del Periodo
INGRESOS FEDERALES	-	
TOTAL	\$ 341,336,845.12	

Participaciones, Aportaciones, Convenios, Incentivos Derivados de la Colaboración Fiscal, Fondos Distintos de Aportaciones, Transferencias, Asignaciones, Subsidios y Subvenciones, y Pensiones y Jubilaciones

2. De los rubros de participaciones, aportaciones, convenios, incentivos derivados de la colaboración fiscal, fondos distintos de aportaciones, transferencias, asignaciones, subsidios y subvenciones, y pensiones y jubilaciones, los cuales están armonizados con los rubros del Clasificador por Rubros de Ingresos, se informarán los montos totales y cualquier característica significativa.

Concepto	Importe
	\$.00
Subtotal Aportaciones	\$ -
	\$.00
Subtotal Capacitación y Consultoría	\$ -
	\$.00
Subtotal Incentivos y Subvenciones	\$ -
	\$.00
Subtotal Otros	\$ -
	\$.00
Subtotal Productos Financieros	\$ -
Suma	\$ -

Otros Ingresos y Beneficios

3. De los rubros de Ingresos Financieros, Incremento por Variación de Inventarios, Disminución del Exceso de Estimaciones por Pérdida o Deterioro u Obsolescencia, Disminución del Exceso de Provisiones, y de Otros Ingresos y Beneficios Varios, se Informarán los montos totales y cualquier característica significativa.

OTROS INGRESOS Y BENEFICIOS VARIOS:	TIPO	MONTO	NATURALEZA	CARACTERÍSTICAS SIGNIFICATIVAS
OTROS INGRESOS DE EJERCICIOS ANTERIORES		-		
DIFERENCIAS POR TIPO DE CAMBIO A FAVOR		-		
RESULTADO POR POSICIÓN MONETARIA		-		
OTROS INGRESOS Y BENEFICIOS VARIOS	Intereses Ganados	\$ 1,457,235.19	De Libre Disposición	En el Rubro se encuentra Registrado el 0.43% correspondientes a Intereses Ganados en Fondos de Inversión
TOTAL		\$1,457,235.19		

Gastos y Otras Pérdidas:

1. Explicar aquellas cuentas de gastos de funcionamiento, transferencias, subsidios y otras ayudas, participaciones y aportaciones, otros gastos y pérdidas extraordinarias, así como los ingresos y gastos extraordinarios, que en lo individual representen el 10% o más del total de los gastos.

Concepto	Importe
GASTOS DE FUNCIONAMIENTO	\$ 117,966,414.16
TRANSFERENCIAS, ASIGNACIONES, SUBSIDIOS Y OTRAS AYUDAS	\$ 184,500,676.83
PARTICIPACIONES Y APORTACIONES	\$.00
INTERESES, COMISIONES Y OTROS GASTOS DE LA DEUDA PÚBLICA	\$.00
OTROS GASTOS Y PÉRDIDAS EXTRAORDINARIAS	\$ 46,824,026.50
Suma de GASTOS Y OTRAS PERDIDAS	\$ 349,291,117.49

A su vez se presentan aquellos rubros que en forma individual representan el 8.0% o más del total de los gastos:

Concepto	Importe	%
SERVICIOS PERSONALES	\$ 47,577,666.36	14%
MATERIALES Y SUMINISTROS	\$ 6,321,910.15	2%
SERVICIOS GENERALES	\$ 64,066,837.65	18%
AYUDAS SOCIALES	\$ 174,808,496.53	50%
PENSIONES Y JUBILACIONES	\$ 830,968.70	0%
ESTIMACIONES, DEPRECIACIONES , DETERIOROS	\$ 46,824,026.50	13%
SUBSIDIO	\$ 8,861,211.60	3%

III) NOTAS AL ESTADO DE VARIACIÓN EN LA HACIENDA PÚBLICA

1. Se informará de manera agrupada, acerca de las modificaciones al patrimonio contribuido por tipo, naturaleza y monto.

CUENTA	MONTO	NATURALEZA
APORTACIONES	\$ -	
Inversiones Financieras a Largo Plazo	-	
Bienes Inmuebles e Infraestructura	-	
Bienes Muebles	-	
Bienes Intangibles	-	
DONACIONES DE CAPITAL	\$ -	
Inversiones Financieras a Largo Plazo	-	
Bienes Inmuebles e Infraestructura	-	
Bienes Muebles	-	
Bienes Intangibles	-	
ACTUALIZACIÓN DE LA HACIENDA PUBLICA/PATRIMONIO	\$ -	
Inversiones Financieras a Largo Plazo	-	
Bienes Inmuebles e Infraestructura	-	
Bienes Muebles	-	
Bienes Intangibles	-	

2. Se informará de manera agrupada, acerca del monto y procedencia de los recursos que modifican al patrimonio generado.

CUENTA	MONTO	PROCEDENCIA DEL RECURSO
RESULTADO DEL EJERCICIO	\$ (6,497,037.18)	MIXTO
Ingresos del Ejercicio	\$ 342,794,080.31	
Gastos del Ejercicio	\$ 349,291,117.49	
RESULTADOS DE EJERCICIOS ANTERIORES	\$ 176,772,854.12	MIXTO
REVALÚOS	\$ -	
Revalúo de Bienes Inmuebles	0.00	
Revalúo de Bienes Muebles	0.00	
Revalúo de Bienes Intangibles	0.00	
Otros Revalúos	0.00	
RESERVAS	\$ -	
Reservas de Patrimonio	0.00	
Reservas Territoriales	0.00	
Reservas por Contingencias	0.00	
RECTIFICACIONES DE RESULTADOS DE EJERCICIOS ANTERIORES	\$ (8,076,953.26)	
Cambios en Políticas Contables	-\$ 7,920,541.47	Se reclasifico los Impuestos y Derechos a la Cuenta de Terreno ejercicio 2017 y se reconocieron unos saldos por cobrar y pagar a GEQ 2015, se afectaron resultados 2018 por devolución de multas
Cambios por Errores Contables	-\$ 156,411.79	Reintegro de Capital y Rendimientos financieros Fortalecimiento Financiero 2017 y excedente de prov. De ISN2% 2018

En el periodo que se informa no hubo variaciones al Patrimonio Contribuido En el periodo que se informa el patrimonio generado, procede de la recepción de las aportaciones ordinarias tanto por las entidades federativas y la Secretaría de Hacienda y Crédito Público, así como por la recepción de aportaciones extraordinarias tanto de entidades federativas y municipios.

IV) NOTAS AL ESTADO DE FLUJOS DE EFECTIVO

Efectivo y equivalentes

1. El análisis de los saldos inicial y final que figuran en la última parte del Estado de Flujo de Efectivo en la cuenta de efectivo y equivalentes es como sigue:

Concepto	2019	2018
BANCOS/TESORERÍA	\$.00	\$.00
BANCOS/DEPENDENCIAS Y OTROS	\$ 42,495,899.05	\$ 19,562,742.05
INVERSIONES TEMPORALES (HASTA 3 MESES)	\$ 25,068,923.83	\$ 24,725,721.04
FONDOS CON AFECTACIÓN ESPECÍFICA	\$.00	\$ 11,614.50
DEPÓSITOS DE FONDOS DE TERCEROS EN GARANTÍA	-	-
Total de EFECTIVO Y EQUIVALENTES	\$ 67,564,822.88	\$ 44,300,077.59

2. Detallar las adquisiciones de bienes muebles e inmuebles con su monto global y, en su caso, el porcentaje de estas adquisiciones que fueron realizadas mediante subsidios de capital del sector central. Adicionalmente, revelar el importe de los pagos que durante el período se hicieron por la compra de los elementos citados.

ADQUISICIONES POR ACTIVIDADES DE INVERSIÓN	MONTO GLOBAL	PORCENTAJE DE ADQUISICIÓN CON SUBSIDIOS DE SECTOR CENTRAL	IMPORTE DE PAGOS POR	OBSERVACIÓN
			LA COMPRA	
TERRENO				
EDIFICIOS NO HABITACIONALES				
Bienes Muebles				
Bienes Muebles				

3. Conciliación de los Flujos de Efectivo Netos de las Actividades de Operación y la cuenta de Ahorro/Desahorro antes de Rubros Extraordinarios.

	2019	2018
Ahorro/Desahorro antes de rubros Extraordinarios	40,509,520	19,222,316
Movimientos de partidas (o rubros) que no afectan al efectivo.	-	-
Depreciación	46,824,027	14,331,694
Amortización	-	-
Incrementos en las provisiones	-	-
Incremento en inversiones producido por revaluación	-	-
Ganancia/pérdida en venta de propiedad, planta y equipo	-	-
Incremento en cuentas por cobrar	-	-
Partidas extraordinarias	-	-

Las cuentas que aparecen en el cuadro anterior no son exhaustivas y tienen como finalidad ejemplificar el formato que se sugiere para elaborar la nota.

V) CONCILIACIÓN ENTRE LOS INGRESOS PRESUPUESTARIOS Y CONTABLES, ASÍ COMO ENTRE LOS EGRESOS PRESUPUESTARIOS Y LOS GASTOS CONTABLES

La conciliación se presentará atendiendo a lo dispuesto por el Acuerdo por el que se emite el formato de conciliación entre los ingresos presupuestarios y contables, así como entre los egresos presupuestarios y los gastos contables.

A. Conciliación entre los Ingresos Presupuestarios y Contables:

1. Ingresos Presupuestarios		\$ 342,794,080
2. Más ingresos contables no presupuestarios		\$ -
2.1 Ingresos Financieros	-	
2.2 Incremento por variación de inventarios	-	
2.3 Disminución del exceso de estimaciones por pérdida o deterioro u obsolescencia	-	
2.4 Disminución del exceso de provisiones	-	
2.5 Otros ingresos y beneficios varios	-	
2.6 Otros ingresos contables no presupuestarios	-	
3. Menos ingresos presupuestarios no contables		\$ -
3.1 Aprovechamientos Patrimoniales	-	
3.2 Ingresos derivados de financiamientos	-	
3.3 Otros Ingresos presupuestarios no contables	-	
4. Ingresos Contables (4 = 1 + 2 - 3)		\$ 342,794,080

B. Conciliación entre los Egresos Presupuestarios y los Gastos Contables:

1. Egresos Presupuestarios		\$ 319,711,866
2. Menos egresos presupuestarios no contables		\$ 17,244,775
2.1 Materias Primas y Materiales de Producción y Comercialización	-	
2.2 Materiales Y Suministros	-	

2.3 Mobiliario y equipo de administración	1,158,816	
2.4 Mobiliario y equipo educacional y recreativo	393,899	
2.5 Equipo e Instrumental Médico y de Laboratorio	-	
2.6 Vehículos y equipo de transporte	1,993,060	
2.7 Equipo de Defensa y Seguridad	-	
2.8 Maquinaria, otros equipos y herramientas	11,111,286	
2.9 Activos Biologicos	-	
2.10 Bienes inmuebles	-	
2.11 Activos intangibles	2,587,715	
2.12 Obra pública en bienes de dominio público	-	
2.13 Obra pública en bienes propios	-	
2.14 Acciones y Participaciones de Capital	-	
2.15 Compra de Títulos y Valores	-	
2.16 Concesión de préstamos	-	
Otras inversiones financieras	-	
2.18 Provisiones para contingencias y otras erogaciones especiales	-	
2.19 Amortización de la deuda pública	-	
2.20 Adeudos de ejercicios fiscales anteriores (ADEFAS)	-	
2.21 Otros Egresos Presupuestales No Contables	-	
3. Más Gasto Contables No Presupuestales		\$ 46,824,027
3.1 Estimaciones, depreciaciones, deterioros, obsolescencia y amortizaciones	46,824,027	
3.2 Provisiones	-	
3.4 Aumento por insuficiencia de estimaciones por pérdida o deterioro u obsolescencia		
3.5 Aumento por insuficiencia de provisiones		
3.6 Otros Gastos		
3.7 Otros Gastos Contables No Presupuestales		
4. Total de Gasto Contable (4 = 1 - 2 + 3)		\$ 349,291,117

b) NOTAS DE MEMORIA (CUENTAS DE ORDEN)

Las cuentas de orden se utilizan para registrar movimientos de valores que no afecten o modifiquen el balance del ente contable, sin embargo, su incorporación en libros es necesaria con fines de recordatorio contable, de control y en general sobre los aspectos administrativos, o bien, para consignar sus derechos o responsabilidades contingentes que puedan, o no, presentarse en el futuro.

Las cuentas que se manejan para efectos de estas Notas son las siguientes:

Cuentas de Orden Contables y Presupuestarias:

Contables:

Valores

Emisión de obligaciones

Avales y garantías

Juicios

Contratos para Inversión Mediante Proyectos para Prestación de Servicios (PPS) y Similares

Bienes concesionados o en comodato

Concepto	Importe
VALORES	-
EMISIÓN DE OBLIGACIONES	-
AVALES Y GARANTÍAS	-
JUICIOS	-
INVERSIÓN MEDIANTE PROYECTOS PARA PRESTACIÓN DE SERVICIOS (PPS) Y SIMILARES	-
BIENES EN CONCESIONADOS O EN COMODATO	\$ 767.00
	-
Suma CUENTAS DE ORDEN CONTABLES	\$ 767.00

Por último, se hace referencia a las otras cuentas de orden contables

	TIPO	MONTO	OBSERVACIÓN
Fideicomisos	Administración y Pago	\$ 10,608,610	El IQT solo participo en este Fideicomiso con bienes Fidelcomitidos, no recibe rendimientos, usufructos o intereses derivados del mismo. Este saldo corresponde al del mes de Noviembre 2019

Presupuestarias:

Se informa del monto al 31 DE DICIEMBRE 2019 de las cuentas de orden presupuestario:

A. Cuentas de ingresos

	MONTO	OBSERVACIÓN
Ley de Ingresos Estimada	277,302,584.00	
Ley de Ingresos por Ejecutar	26,198,284.00	
Modificaciones a la Ley de Ingresos Estimada	91,689,780.31	
Ley de Ingresos Devengada	-	
Ley de Ingresos Recaudada	342,794,080.31	
Total	\$ -	

B. Cuentas de egresos

	MONTO	OBSERVACIÓN
Presupuesto de Egresos Aprobado	284,978,769.00	
Presupuesto de Egresos por Ejercer	92,378,302.17	
Modificaciones al Presupuesto de Egresos Aprobado	127,111,399.23	Remanente de Ingresos de Libre Disposición del Ejercicio Anterior aplicados en el Periodo (Disponibilidades) por \$35,421,618.92
Presupuesto de Egresos Comprometido	-	
Presupuesto de Egresos Devengado	-	
Presupuesto de Egresos Ejercido	61,915.00	
Presupuesto de Egresos Pagado	319,649,951.06	
Total	\$ -	

Se informará, de manera agrupada, en las Notas a los Estados Financieros las cuentas de orden contables y cuentas de orden presupuestario, considerando al menos lo siguiente:

1. Los valores en custodia de instrumentos prestados a formadores de mercado e instrumentos de crédito recibidos en garantía de los formadores de mercado u otros.
2. Por tipo de emisión de instrumento: monto, tasa y vencimiento.
3. Los contratos firmados de construcciones por tipo de contrato.
4. El avance que se registra en las cuentas de orden presupuestarias, previo al cierre presupuestario de cada periodo que se reporte

c) NOTAS DE GESTIÓN ADMINISTRATIVA

1. Introducción

Los Estados Financieros de los entes públicos, proveen de información financiera a los principales usuarios de la misma, al Congreso y a los ciudadanos.

El objetivo del presente documento es la revelación del contexto y de los aspectos económicos-financieros más relevantes que influyeron en las decisiones del período, y que deberán ser considerados en la elaboración de los estados financieros para la mayor comprensión de los mismos y sus particularidades.

De esta manera, se informa y explica la respuesta del gobierno a las condiciones relacionadas con la información financiera de cada período de gestión; además, de exponer aquellas políticas que podrían afectar la toma de decisiones en períodos posteriores.

Los Estados Financieros y reportes presentes corresponden al período del 01 de enero al 30 de junio de 2019, los cuales fueron preparados en apego a los criterios y principios técnicos adoptados por el Poder Ejecutivo del Estado de Queretaro, destacando el cumplimiento de la Ley General de Contabilidad Gubernamental entrada en vigor el 01 de enero de 2009 y a las disposiciones emitidas por el Consejo Nacional de Armonización Contable aplicables a la fecha de la emisión de esta Cuenta Pública.

2. Panorama Económico y Financiero

La inflación al mes de junio de 2019, determinada a través del Índice Nacional de Precios al Consumidor y publicada por el Instituto Nacional de Estadística y Geografía INEGI, fue de 4%.

La inflación aculada de los últimos tres años fue de 14.96%, nivel que, de acuerdo a NIF mexicanas, corresponde a un entorno económico no inflacionario.

3. Autorización e Historia

- a) El Instituto Queretano del Transporte (IQT) es un Organismo Público Descentralizado de servicios del Poder Ejecutivo del Estado de Querétaro, con Personalidad Jurídica y Patrimonio Propio, sectorizado a la Secretaría de Gobierno, creado mediante la Ley que Reforma, Deroga y Adiciona Diversas Disposiciones de la Ley de Movilidad para el Transporte del Estado de Querétaro y de la Ley Organica del Poder Ejecutivo del Estado de Querétaro, publicada el 5 de agosto de 2013 en el Periódico Oficial "La Sombra de Arteaga".

Se informará sobre:

- b) La estructura orgánica del IQT es como sigue, sin cambios relevantes a la fecha:
- Dirección General
 - Órgano Interno de Control
 - Secretaría Particular y Coordinación de Áreas Regionales
 - Comunicación Social
 - Dirección Jurídica
 - Dirección Técnica
 - Dirección de Vinculación Ciudadana
 - Dirección de Supervisión
 - Coordinación Administrativa

4. Organización y Objeto Social

Se informará sobre:

- a) Objeto Social.- El objeto social del instituto es diseñar, coordinar, ejecutar, vigilar y evaluar las políticas públicas, programas y acciones generales y particulares relativas a la prestación de los servicios público y especializado de transporte en el estado de Querétaro
- b) La Principal actividad del Instituto es el otorgamiento del Refrendo de las concesiones del servicio de transporte publico colectivo, taxis, y servicio especial especial de salvamento.
- c) Ejercicio Fiscal.- El Ejercicio fiscal reportado es el 2019.
- d) Régimen jurídico.- El Instituto Queretano del Transporte (IQT) es un Organismo Público Descentralizado de servicios del Poder Ejecutivo del Estado de Querétaro, con Personalidad Jurídica y Patrimonio Propio, sectorizado a la Secretaría de Gobierno, incsito en el SAT como Persona Moral No Contribuyente.

- e) Consideraciones fiscales del ente: El Instituto tiene las siguientes obligaciones fiscales:
- Retención y Entero del Impuesto por Sueldos y Salarios.
 - Retención y Entero de Impuesto sobre la Renta por recibir la prestación de servicios profesionales por parte de Personas Físicas.
 - Retención y Entero del Impuesto sobre la Renta por recibir servicios de Arrendamiento.
 - Presentación mensual de la Declaración Informativa de Operaciones con Terceros (DIOT).
 - Calculo y Entero del 2% del Impuesto sobre Nómina.
 - Entero de Impuesto sobre Tenencia y Derechos de Control Vehicular.
 - Determinación y Entero de cuotas obrero patronales ante el Instituto Mexicano del Seguro Social.

- f) Estructura organizacional básica.



- g) Fideicomisos, mandatos y análogos de los cuales es fideicomitente o fideicomisario. El instituto participa en el fideicomiso 744812 como fideicomitente "A" y Fideicomisario en Segundo Lugar con bienes fideicomitados (equipo a bordo), registrado en cuentas de orden y actualmente esta en proceso de extinción.

5. Bases de Preparación de los Estados Financieros

Se informará sobre:

- a) El 31 de diciembre de 2018, se publicó en el Diario Oficial de la Federación (D.O.F) el decreto por el cual se expide la Ley General de Contabilidad Gubernamental (LGCG), la cual tiene por objeto establecer los criterios generales que regirán la contabilidad gubernamental y la emisión de la información financiera de los entes públicos, con el fin de lograr su adecuada armonización.

Las obligaciones establecidas en los artículos transitorios de la LGCG, emitidos por el Consejo Nacional de Armonización Contable (CONAC), y publicados en el DOF el 31 de diciembre de 2008, señalan que los órganos autónomos de las entidades federativas, a partir del 1 de enero de 2012, deben de realizar los registros contables con base acumulativa y en apego al Marco Conceptual, Postulados Básicos, Normas y Metodologías que establezcan los Momentos Contables, Clasificadores y Manuales de Contabilidad Armonizados y de acuerdo con las respectivas Matrices de Conversión con las características señaladas en los artículos 40 y 41 de la LGCG, así mismo en la fecha señalada deberán de emitir información contable, presupuestaria y programática sobre la base prevista en los documentos técnicos contables referidos.

En el mismo orden de ideas, el instituto inicio en el ejercicio 2012 con la aplicación de los lineamientos establecidos en la LGCG.

Los Estados Financieros del Instituto al mes de Junio de 2019, han sido preparados en apego a la Ley General de Contabilidad Gubernamental y de conformidad con políticas y prácticas contables establecidas en el Manual de Contabilidad y supletoriamente con la Ley para el Manejo de los Recursos Públicos del Estado de Querétaro y la Ley para la Administración Pública Paraestatal del Estado de Querétaro.

- b) Con la finalidad de cumplir con certeza con las características de estructura, diseño y operación en el marco de los lineamientos establecidos por la LGCG, el instituto adoptó en el ejercicio 2016, el Sistema Automatizado de Administración y Contabilidad Gubernamental desarrollado por el Instituto para el Desarrollo Técnico de las Haciendas Públicas.

- c) Postulados básicos. Los postulados básicos sustentan de manera técnica el registro de las operaciones, la elaboración y presentación de estados financieros; basados en su razonamiento, eficiencia demostrada, respaldo de la legislación especializada y aplicación de la Ley General de Contabilidad Gubernamental con la finalidad de uniformar los métodos, procedimientos y prácticas contables.

A continuación se presentan los Postulados Básicos de Contabilidad Gubernamental:

- 1) Sustancia Económica
- 2) Entes Públicos
- 3) Existencia Permanente
- 4) Revelación Suficiente
- 5) Importancia Relativa
- 6) Registro e Integración Presupuestaria

- 7) Consolidación de la Información Financiera
- 8) Devengo Contable
- 9) Valuación
- 10) Dualidad Económica
- 11) Consistencia

- d) Los Estados Financieros del Instituto al mes de Junio de 2019, han sido preparados en apego a la Ley General de Contabilidad Gubernamental y de conformidad con políticas y prácticas contables establecidas en el Manual de Contabilidad y supletoriamente con la Ley para el Manejo de los Recursos Públicos del Estado de Querétaro y la Ley para la Administración Pública Paraestatal del Estado de Querétaro.

6. Políticas de Contabilidad Significativas

Se informará sobre:

- a) El IQT esta a la espera de la emisión por parte del consejo Nacional de Armonización Contable de los lineamientos para determinar el registro para la actualización por el reconocimiento de la inflación de los bienes muebles e inmuebles.
- b) El IQT no cuenta con operaciones en el extranjero y por lo tanto no existen efectos de los mismos en la información financiera gubernamental.
- c) El IQT no posee inversión en acciones de Compañías subsidiarias no consolidadas y asociadas y por lo tanto no existe un método para su valuación.
- d) El IQT no cuenta con almacén de mercancías por lo tanto no cuenta con un método de valuación de inventarios y costo de lo vendido.
- e) El IQT no cuenta con un cálculo de la Reserva Actuarial que permita conocer el valor presente de los ingresos esperados comparado con el valor presente de la estimación de gastos tanto de los beneficiarios actuales como futuros.
- f) El IQT no cuenta con provisiones.
- g) el IQT no cuenta con Reservas.
- h) Con la entrada en vigor de la Ley General de Contabilidad Gubernamental se realizaron cambios en las políticas contables de ingresos y gastos para dar cumplimiento a los lineamientos establecidos por el CONAC; los cambios realizados fueron la adopción del Plan de Cuentas, Clasificador por Objeto del Gasto y el Clasificador por rubro de Ingreso en apego a lo dispuesto por la CONAC.
- i) Las Reclasificaciones, en caso de existir, se registran mensualmente.
- j) Se trabaja continuamente en la Depuración de cuentas y cancelación de sus saldos.

7. Posición en Moneda Extranjera y Protección por Riesgo Cambiario

Se informará sobre:

- a) El IQT no cuenta con Activos en moneda extranjera.
- b) El IQT no cuenta con Pasivos en moneda extranjera, por tanto;
- c) No aplica su posición en moneda extranjera y/o,
- d) El Tipo de cambio y/o
- e) Su equivalente en moneda nacional.

Lo anterior, por cada tipo de moneda extranjera que se encuentre en los rubros de activo y pasivo.
Adicionalmente, se informará sobre los métodos de protección de riesgo por variaciones en el tipo de cambio.

8. Reporte Analítico del Activo

Debe mostrar la siguiente información:

- a) Vida útil o porcentajes de depreciación, deterioro o amortización utilizados en los diferentes tipos de activos.

CUENTA DE BIENES MUEBLES E INMUEBLES	MÉTODO DE DEPRECIACIÓN	TASA APLICADA	CRITERIO DE APLICACIÓN
EDIFICIOS NO HABITACIONALES	LINEA RECTA	3.30%	Se consideró la "Guía de Vida útil estimada y porcentajes de depreciación" considerando un uso normal y adecuado a las características del bien
MOBILIARIO Y EQUIPO DE ADMINISTRACIÓN		10% Muebles	
EQUIPO DE COMPUTO		33.3% Equipo de Computo	
MOBILIARIO Y EQUIPO EDUCACIONAL Y RECREATIVO		33.3% Equipo y Aparatos Audiovisuales	
EQUIPO DE TRANSPORTE		20%	
MAQUINARIA, OTROS EQUIPOS Y HERRAMIENTAS		10%	
SOFTWARE		33.30%	
LICENCIAS		33.30%	

- b) Cambios en el porcentaje de depreciación o valor residual de los activos.
- c) Importe de los gastos capitalizados en el ejercicio, tanto financieros como de investigación y desarrollo. No aplica para el IQT.
- d) Riesgos por tipo de cambio o tipo de interés de las inversiones financieras. No aplica para el IQT.
- e) Valor activado en el ejercicio de los bienes construidos por la entidad. No aplica para el IQT.
- f) Otras circunstancias de carácter significativo que afecten el activo, tales como bienes en garantía, señalados en embargos, litigios, títulos de inversiones entregados en garantías, baja significativa del valor de inversiones financieras, etc.
- g) Desmantelamiento de Activos, procedimientos, implicaciones, efectos contables.
- h) Administración de activos; planeación con el objetivo de que el ente los utilice de manera más efectiva. No aplica para el IQT.

Adicionalmente, se deben incluir las explicaciones de las principales variaciones en el activo, en cuadros comparativos como sigue:

- a) Inversiones en valores. No aplica para el IQT.
- b) Patrimonio de Organismos descentralizados de Control Presupuestario Indirecto. No aplica para el IQT.
- c) Inversiones en empresas de participación mayoritaria. No aplica para el IQT.
- d) Inversiones en empresas de participación minoritaria. No aplica para el IQT.
- e) Patrimonio de organismos descentralizados de control presupuestario directo, según corresponda. No aplica para el IQT.

9. Fideicomisos, Mandatos y Análogos

Se deberá informar:

- a) Fideicomisos, mandatos y análogos de los cuales es fideicomitente o fideicomisario. El Instituto participa en el fideicomiso 744812 como fideicomitente "A" y Fideicomisario en Segundo Lugar con bienes fideicomitados (equipo a bordo), registrado en cuentas de orden y actualmente esta en proceso de extinción.
- b) Fideicomisos, mandatos y análogos de los cuales es fideicomitente o fideicomisario. El Instituto participa en el fideicomiso 744812 como fideicomitente "A" y Fideicomisario en Segundo Lugar con bienes fideicomitados (equipo a bordo), registrado en cuentas de orden y actualmente esta en proceso de extinción.

10. Reporte de la Recaudación

- a) Durante el ejercicio del 1 de enero al 31 DE DICIEMBRE de 2019, el IQT recaudo , principalmente por concepto de:
Refrendo, expedición de títulos y Reposición de tarjetas, así como las aportaciones estatales que recibe el organismo.
- b) Proyección de la recaudación e ingresos en el mediano plazo.

11. Información sobre la Deuda y el Reporte Analítico de la Deuda

- a) El IQT no tiene Deuda Pública contratada
- b) Al no tener el IQT Deuda Contratada, no existe información de manera agrupada por tipo de valor gubernamental o instrumento financiero en la que se consideren intereses, comisiones, tasa, perfil de vencimiento y otros gastos de la deuda.

12. Calificaciones otorgadas

El IQT no tiene a la fecha Calificaciones otorgadas.

13. Proceso de Mejora

Se informará de:

- a) Anualmente, el Instituto Queretano del Transporte, prepara el Programa Operativo Anual en el cual se establecen las metas y alcance de cada una de las acciones, las cuales están en constante revisión y mejora con la finalidad de eficientar las actividades.
- b) En materia de Control Interno, actualmente el organismo aplica el "Acuerdo que Establece las Disposiciones en Materia de Control Interno para los Sujetos Obligados del Poder Ejecutivo del Estado de Querétaro, publicado en el Periódico Oficial "La Sombra de Arteaga", el 27 de noviembre de 2017.

Se llevan a cabo las sesiones del Comité de Control y Desempeño Institucional (COCODI) a través de las cuales se revisa el cumplimiento de los Programas de Trabajo de Control Interno (PTCI), así como el de Administración de Riesgos (PTAR), mediante los cuales se establecen las acciones de mejora y se administran los riesgos, para contribuir al cumplimiento de los objetivos, metas e indicadores institucionales (incluidos los de desempeño financiero).

14. Información por Segmentos

No aplica para el IQT.

15. Eventos Posteriores al Cierre

No hay eventos relevantes posteriores a la fecha del cierre.

16. Partes Relacionadas

Dentro de la emisión de los Estados Financieros, así como en sus Notas, no existen partes relacionadas que pudieran ejercer influencia significativa sobre la toma de decisiones financieras y operativas.

17. Información adicional

Página WEB: <http://www.iqt.gob.mx>

Teléfono 442 210 04 07

Dirección: Av Constituyentes 20 Ote, Col Centro

Querétaro, Qro; C.P 76000

"Bajo protesta de decir verdad declaramos que los Estados Financieros y sus notas, son razonablemente correctos y son responsabilidad del emisor".



LIC. ALEJANDRO LOPEZ FRANCO
Director General



LIC. MARTIN EDUARDO GONZALEZ SAUCEDO
Coordinación Administrativa


Cuenta Pública 2019
INSTITUTO QUERETANO DEL TRANSPORTE
 Estado Analítico del Activo
 Del 1 de Enero al 31 de Diciembre de 2019
 (Pesos)

ANEXO "I"

Concepto	Saldo Inicial 1	Cargos del Periodo 2	Abonos del Periodo 3	Saldo Final 4 =(1+2-3)	Variación del Periodo (4-1)
ACTIVO					
Activo Circulante	46,166,493	1,123,784,900	1,098,893,006	71,058,387	24,891,894
Efectivo y Equivalentes	44,300,078	777,091,314	753,826,568	67,564,823	23,264,745
Derechos a Recibir Efectivo o Equivalentes	1,866,416	343,216,586	345,066,437	18,564	-1,847,852
Derechos a Recibir Bienes o Servicios	0	3,475,000	0	3,475,000	3,475,000
Inventarios	0	0	0	0	0
Almacenes	0	0	0	0	0
Estimación por Pérdida o Deterioro de Activos Circulantes	0	0	0	0	0
Otros Activos Circulantes	0	0	0	0	0
Activo No Circulante	136,084,850	17,559,965	47,293,646	105,351,169	-29,733,681
Inversiones Financieras a Largo Plazo	0	0	0	0	0
Derechos a Recibir Efectivo o Equivalentes a Largo Plazo	0	0	0	0	0
Bienes Inmuebles, Infraestructura y Construcciones en Proceso	47,005,945	0	0	47,005,945	0
Bienes Muebles	141,521,372	14,657,060	312,911	155,865,522	14,344,150
Activos Intangibles	338,946	2,587,715	2,280	2,924,382	2,585,435
Depreciación, Deterioro y Amortización Acumulada de Bienes	-53,781,413	315,190	46,978,456	-100,444,679	-46,663,266
Activos Diferidos	0	0	0	0	0
Estimación por Pérdida o Deterioro de Activos no Circulantes	0	0	0	0	0
Otros Activos no Circulantes	0	0	0	0	0
TOTAL DEL ACTIVO	181,251,343	1,141,344,865	1,146,186,652	176,409,556	-4,841,787

Bajo protesta de decir verdad declaramos que los Estados Financieros y sus Notas son razonablemente correctos y responsabilidad del emisor


 LIC. ALEJANDRO LÓPEZ FRANCO
 DIRECTOR GENERAL


 LIC. MARTÍN EDUARDO GONZÁLEZ SAUCEDO
 COORDINACIÓN ADMINISTRATIVA

Cuenta Pública 2019
INSTITUTO QUERETANO DEL TRANSPORTE
 Estado Analítico de la Deuda y Otros Pasivos
 Del 1 de Enero al 31 de Diciembre de 2019
 (Pesos)

ANEXO "J"

Denominación de las Deudas	Moneda de Contratación	Institución o País Acreedor	Saldo Inicial del Periodo	Saldo Final del Periodo
DEUDA PÚBLICA				
Corto Plazo				
Deuda Interna			0	0
Instituciones de Crédito	Peso	México	0	0
Títulos y Valores	Peso	México	0	0
Arrendamientos Financieros	Peso	México	0	0
Deuda Externa			0	0
Organismos Financieros Internacionales	Peso	México	0	0
Deuda Bilateral	Peso	México	0	0
Títulos y Valores	Peso	México	0	0
Arrendamientos Financieros	Peso	México	0	0
Subtotal a Corto Plazo			0	0
Largo Plazo				
Deuda Interna			0	0
Instituciones de Crédito	Peso	México	0	0
Títulos y Valores	Peso	México	0	0
Arrendamientos Financieros	Peso	México	0	0
Deuda Externa			0	0
Organismos Financieros Internacionales	Peso	México	0	0
Deuda Bilateral	Peso	México	0	0
Títulos y Valores	Peso	México	0	0
Arrendamientos Financieros	Peso	México	0	0
Subtotal a Largo Plazo			0	0
Otros Pasivos	Peso	México	3,015,858	14,210,693
Total de Deuda y Otros Pasivos			3,015,858	14,210,693

Bajo protesta de decir verdad declaramos que los Estados Financieros y sus Notas son razonablemente correctos y responsabilidad del emisor

 LIC. ALEJANDRO LÓPEZ FRANCO
 DIRECTOR GENERAL

 LIC. MARTÍN EDUARDO GONZÁLEZ SAUCEDO
 COORDINACIÓN ADMINISTRATIVA



INSTITUTO QUERETANO DEL TRANSPORTE
Ejercicio 2019
RELACIÓN DE BIENES MUEBLES
Del 01 de Enero al 31 diciembre del 2019
(Pesos)



Código	Descripción de Bien Mueble	Valor en libros
'12413-515-00-00-00-000-00	IMPRESORA LASER	\$ 3,580.00
'12413-515-00-00-00-000-00	COMPUTADORA	\$ 14,036.00
'12413-515-00-00-00-000-00	COMPUTADORA	\$ 14,036.00
'12413-515-00-00-00-000-00	COMPUTADORA	\$ 14,036.00
'12413-515-00-00-00-000-00	COMPUTADORA	\$ 14,036.00
'12413-515-00-00-00-000-00	COMPUTADORA	\$ 14,036.00
'12413-515-00-00-00-000-00	COMPUTADORA	\$ 14,036.00
'12413-515-00-00-00-000-00	COMPUTADORA	\$ 14,036.00
'12413-515-00-00-00-000-00	COMPUTADORA	\$ 14,036.00
'12413-515-00-00-00-000-00	COMPUTADORA	\$ 14,036.00
'12413-515-00-00-00-000-00	SERVIDOR T620	\$ 150,142.71
'12413-515-00-00-00-000-00	SERVIDOR T620	\$ 167,784.24
'12413-515-00-00-00-000-00	ESCANER	\$ 11,020.00
'12413-515-00-00-00-000-00	ESCANER	\$ 11,020.00
'12413-515-00-00-00-000-00	IMPRESORA LJ COLOR	\$ 4,442.80
'12413-515-00-00-00-000-00	HARDWARE FOR TICARE	\$ 59,011.06
'12413-515-00-00-00-000-00	FORTIAP	\$ 8,381.00
'12413-515-00-00-00-000-00	FORTIAP	\$ 8,381.00
'12413-515-00-00-00-000-00	FORTIAP	\$ 8,381.00
'12413-515-00-00-00-000-00	IMPRESORA ETIQUETAS	\$ 6,733.55
'12413-515-00-00-00-000-00	CONTROL DE ASISTENCIA	\$ 3,248.00
'12413-515-00-00-00-000-00	IMPRESORA	\$ 11,598.84
'12413-515-00-00-00-000-00	COMPUTADORA	\$ 16,238.84
'12413-515-00-00-00-000-00	COMPUTADORA	\$ 155,730.00
'12413-515-00-00-00-000-00	IMPRESORA	\$ 8,697.61
'12413-515-00-00-00-000-00	NO BREAK	\$ 4,408.00
'12413-515-00-00-00-000-00	LAPTOP	\$ 31,378.00
'12413-515-00-00-00-000-00	PLOTTER DE CORTE	\$ 38,860.00
'12413-515-00-00-00-000-00	TABLET INTUOS PRO LARGE.	\$ 12,632.40
'12413-515-00-00-00-000-00	COMPUTADORA	\$ 16,238.84
'12413-515-00-00-00-000-00	IMPRESORA	\$ 11,598.84
'12413-515-00-00-00-000-00	1 COMPUTADORA	\$ 51,910.00
'12413-515-00-00-00-000-01	COMPUTADORA	\$ 17,284.00
'12413-515-00-00-00-000-02	COMPUTADORA	\$ 17,284.00
'12413-515-00-00-00-000-03	COMPUTADORA	\$ 17,284.00
'12413-515-00-00-00-000-04	COMPUTADORA	\$ 17,284.00

12413-515-00-00-00-000-05	COMPUTADORA	\$	17,284.00
12413-515-00-00-00-000-06	COMPUTADORA	\$	17,284.00
12413-515-00-00-00-000-07	COMPUTADORA	\$	17,284.00
12413-515-00-00-00-000-08	COMPUTADORA	\$	17,284.00
12413-515-00-00-00-000-00	IMPRESORA	\$	4,872.00
12413-515-00-00-00-000-01	IMPRESORA	\$	4,349.00
12413-515-00-00-00-000-02	IMPRESORA	\$	4,349.00
12413-515-00-00-00-000-01	PROYECTOR	\$	13,862.00
12413-515-00-00-00-000-02	PROYECTOR	\$	13,862.00
12413-515-00-00-00-000-03	PROYECTOR	\$	13,862.00
12413-515-00-00-00-000-04	PROYECTOR	\$	13,862.00
12413-515-00-00-00-000-00	1 PANTALLA LED	\$	14,500.00
12413-515-00-00-00-000-00	PANTALLA LED	\$	13,050.00
12413-515-00-00-00-000-00	TABLET+ GALAXY	\$	18,652.80
12413-515-00-00-00-000-00	LAPTOP	\$	14,500.00
12413-515-00-00-00-000-00	LAPTOP	\$	14,500.00
12413-515-00-00-00-000-00	LAPTOP	\$	14,500.00
12413-515-00-00-00-000-00	LAPTOP	\$	14,500.00
12413-515-00-00-00-000-00	1 PANTALLA 70"	\$	3,986.92
12413-515-00-00-00-000-00	PANTALLA DE 40"	\$	13,050.00
12413-515-00-00-00-000-00	ESCANER KODAK	\$	17,470.45
12413-515-00-00-00-000-00	ESCANER KODAK	\$	17,470.45
12413-515-00-00-00-000-00	ESCANER KODAK	\$	17,470.45
12413-515-00-00-00-000-00	ESCANER KODAK	\$	17,470.45
12413-515-00-00-00-000-00	ESCANER KODAK	\$	17,470.45
12413-515-00-00-00-000-00	ESCANER KODAK	\$	17,470.45
12413-515-00-00-00-000-00	IMPRESORA HP	\$	8,444.80
12413-515-00-00-00-000-00	COMPUTADORA ESCRITORIO BENQ	\$	17,980.00
12413-515-00-00-00-000-00	COMPUTADORA ESCRITORIO BENQ	\$	17,980.00
12413-515-00-00-00-000-00	COMPUTADORA ESCRITORIO BENQ	\$	17,980.00
12413-515-00-00-00-000-00	COMPUTADORA ESCRITORIO BENQ	\$	17,980.00
12413-515-00-00-00-000-00	COMPUTADORA ESCRITORIO BENQ	\$	17,980.00
12413-515-00-00-00-000-00	COMPUTADORA ESCRITORIO HP	\$	19,140.00
12413-515-00-00-00-000-00	IMPRESORA HP	\$	8,700.00
12413-515-00-00-00-000-00	COMPUTADORA BENQ	\$	17,980.00
12441-541-00-00-00-000-00	JEEP COMPASS	\$	320,000.00
12441-541-00-00-00-000-00	EQUIPO PATRULLA	\$	44,996.40
12441-541-00-00-00-000-00	EQUIPO PATRULLA	\$	44,996.40
12441-541-00-00-00-000-00	EQUIPO PATRULLA	\$	44,996.40
12441-541-00-00-00-000-00	EQUIPO PATRULLA	\$	44,996.40
12441-541-00-00-00-000-00	EQUIPO PATRULLA	\$	44,996.40
12441-541-00-00-00-000-00	EQUIPO PATRULLA	\$	44,996.40
12441-541-00-00-00-000-00	AUTOMOVIL TSURU	\$	144,266.00
12411-511-00-00-00-000-00	ESCRITORIO	\$	4,286.43
12411-511-00-00-00-000-00	ESCRITORIO	\$	4,286.43
12411-511-00-00-00-000-00	ESCRITORIO	\$	4,286.43

'12411-511-00-00-00-000-00	ESCRITORIO	\$	4,286.43
'12411-511-00-00-00-000-00	ESCRITORIO	\$	4,286.43
'12411-511-00-00-00-000-00	BANCA 3 PZAS	\$	3,810.54
'12411-511-00-00-00-000-00	BANCA 3 PZAS	\$	3,810.54
'12411-511-00-00-00-000-00	BANCA 3 PZAS	\$	3,810.54
'12411-511-00-00-00-000-00	BANCA 3 PZAS	\$	3,810.54
'12411-511-00-00-00-000-00	BANCA 3 PZAS	\$	3,810.54
'12411-511-00-00-00-000-00	BANCA 3 PZAS	\$	3,810.54
'12411-511-00-00-00-000-00	BANCA 3 PZAS	\$	3,810.54
'12411-511-00-00-00-000-00	ARCHIVERO 4G	\$	9,478.41
'12411-511-00-00-00-000-00	ARCHIVERO 4G	\$	9,478.41
'12411-511-00-00-00-000-00	ESCRITORIO	\$	4,286.43
12411-511-00-00-00-000-00	SILLA	\$	2,701.67
'12411-511-00-00-00-000-00	ARCHIVERO 4G	\$	3,999.20
'12411-511-00-00-00-000-00	PERFORADORA	\$	3,010.20
'12411-511-00-00-00-000-01	ARCHIVERO HORIZONTAL	\$	13,827.55
'12411-511-00-00-00-000-02	ARCHIVERO HORIZONTAL	\$	13,827.55
'12411-511-00-00-00-000-00	1 PZA. MESA DE JUNTAS	\$	5,303.58
'12411-511-00-00-00-000-00	1 PZA. ESCRITORIO DE TRABAJO EN "L"	\$	15,196.61
'12411-511-00-00-00-000-00	20 PZAS. SILLÓN EJECUTIVO EN MALLA	\$	86,460.95
'12411-511-00-00-00-000-01	MODULO EN L	\$	11,154.04
'12411-511-00-00-00-000-02	MODULO EN L	\$	11,154.04
'12411-511-00-00-00-000-03	MODULO EN L	\$	11,154.04
'12411-511-00-00-00-000-04	MODULO EN L	\$	11,154.04
'12411-511-00-00-00-000-00	1 PZA. MESA DE JUNTAS	\$	5,303.58
'12411-511-00-00-00-000-00	1 PZA. CREDENZA	\$	7,151.40
'12411-511-00-00-00-000-00	FRIGOBAR	\$	4,930.00
'12411-511-00-00-00-000-00	FRIGOBAR	\$	4,930.00
'12411-511-00-00-00-000-01	ESCRITORIO	\$	12,211.67
'12411-511-00-00-00-000-02	ESCRITORIO	\$	12,211.67
'12411-511-00-00-00-000-03	ESCRITORIO	\$	12,211.67
'12411-511-00-00-00-000-00	2 PZAS. LIBRERO	\$	12,803.62
'12411-511-00-00-00-000-00	1 PZA. SILLÓN SEMI EJECUTIVO	\$	3,946.43
'12411-511-00-00-00-000-00	ESTANTE	\$	2,752.68
'12411-511-00-00-00-000-00	ESTANTE	\$	2,752.68
'12411-511-00-00-00-000-00	1 PZA. MESA DE TRABAJO	\$	5,127.20
'12411-511-00-00-00-000-00	1 PZA. MESA REDONDA	\$	5,303.58
'12411-511-00-00-00-000-00	1 PZA. DESPACHADOR DE AGUA	\$	3,445.20
'12411-511-00-00-00-000-01	ESCRITORIO	\$	12,211.67
'12411-511-00-00-00-000-02	ESCRITORIO	\$	12,211.67
'12411-511-00-00-00-000-03	ESCRITORIO	\$	12,211.67
'12411-511-00-00-00-000-00	1 PZA. ARCHIVERO HORIZONTAL	\$	13,827.55
'12411-511-00-00-00-000-00	1 CAJA FUERTE TERMICA C/COFRE INTERIOR	\$	13,246.45
'12411-511-00-00-00-000-00	ARCHIVERO LATERAL GAVETAS 4 MEDIDAS 76.2	\$	14,093.19
'12411-511-00-00-00-000-01	ARCHIVERO LATERAL GAVETAS 4 MEDIDAS 76.3	\$	14,093.19
'12411-511-00-00-00-000-02	ARCHIVERO LATERAL GAVETAS 4 MEDIDAS 76.4	\$	14,093.19

'12411-511-00-00-00-000-00	CREDENZA	\$	9,860.00
'12411-511-00-00-00-000-00	DESTRUCTURA PAPEL	\$	6,621.28
'12411-511-00-00-00-000-00	MESA DE TRABAJO	\$	2,784.00
'12411-511-00-00-00-000-00	MESA DE TRABAJO	\$	2,784.00
'12411-511-00-00-00-000-00	MESA DE TRABAJO	\$	2,784.00
'12411-511-00-00-00-000-00	MESA DE TRABAJO	\$	2,784.00
'12411-511-00-00-00-000-00	MESA DE TRABAJO	\$	2,784.00
'12411-511-00-00-00-000-00	MESA DE TRABAJO	\$	2,784.00
'12411-511-00-00-00-000-00	MESA DE TRABAJO	\$	2,784.00
12411-512-00-00-00-000-00	SOFA 2P	\$	5,997.64
12411-512-00-00-00-000-00	SOFA 3P	\$	7,633.55
12411-512-00-00-00-000-00	MESA	\$	4,437.00
'12419-519-00-00-00-000-00	1 ENGARGOLADORA MANUAL	\$	4,524.00
'12419-519-00-00-00-000-00	2 DVR 16 CANALES	\$	13,897.96
'12419-519-00-00-00-000-00	1 DISCOS DUROS	\$	3,944.00
'12419-519-00-00-00-000-00	1 DISCOS DUROS	\$	3,944.00
'12419-519-00-00-00-000-00	CONTADORA DE BILLETES	\$	9,048.00
'12421-521-00-00-00-000-00	PROYECTOR	\$	6,264.00
'12421-521-00-00-00-000-00	PROYECTOR	\$	6,264.00
'12421-521-00-00-00-000-00	PANTALLA LED	\$	12,388.80
'12421-521-00-00-00-000-00	MINICOMPONENTE	\$	3,190.00
'12464-564-00-00-00-000-00	AIRE ACONDICIONADO	\$	12,238.00
'12464-564-00-00-00-000-00	AIRE ACONDICIONADO	\$	9,860.00
'12464-564-00-00-00-000-00	AIRE ACONDICIONADO	\$	7,238.40
'12465-565-00-00-00-000-00	REPETIDOR ANTENA	\$	12,180.00
'12465-565-00-00-00-000-00	RADIO PORTATIL	\$	5,626.00
'12465-565-00-00-00-000-00	RADIO PORTATIL	\$	5,626.00
'12465-565-00-00-00-000-00	RADIO PORTATIL	\$	5,626.00
'12465-565-00-00-00-000-00	RADIO PORTATIL	\$	5,626.00
'12465-565-00-00-00-000-00	RADIO PORTATIL	\$	5,626.00
'12465-565-00-00-00-000-00	RADIO PORTATIL	\$	5,626.00
'12465-565-00-00-00-000-00	RADIO PORTATIL	\$	5,626.00
'12465-565-00-00-00-000-00	RADIO PORTATIL	\$	5,626.00
'12465-565-00-00-00-000-00	RADIO PORTATIL	\$	5,626.00
'12465-565-00-00-00-000-00	RADIO PORTATIL	\$	5,626.00
'12465-565-00-00-00-000-00	RADIO PORTATIL	\$	5,626.00
'12465-565-00-00-00-000-00	RADIO PORTATIL	\$	5,626.00
'12465-565-00-00-00-000-00	RADIO PORTATIL	\$	5,626.00
'12465-565-00-00-00-000-00	RADIO PORTATIL	\$	5,626.00
'12465-565-00-00-00-000-00	RADIO PORTATIL	\$	5,626.00
'12465-565-00-00-00-000-00	RADIO PORTATIL	\$	5,626.00
'12465-565-00-00-00-000-00	RADIO PORTATIL	\$	5,626.00
'12465-565-00-00-00-000-00	RADIO PORTATIL	\$	5,626.00
'12465-565-00-00-00-000-00	RADIO PORTATIL	\$	5,626.00
'12465-565-00-00-00-000-00	RADIO PORTATIL	\$	5,626.00
'12465-565-00-00-00-000-00	RADIO PORTATIL	\$	5,626.00
'12465-565-00-00-00-000-00	REPETIDOR UHF	\$	33,582.00

'12465-565-00-00-00-000-00	INSTAL. REPETIDOR UHF	\$	3,248.00
12465-565-00-00-00-000-00	ANTENA PTO ACCESO	\$	60,545.83
'12465-565-00-00-00-000-00	CELULAR	\$	11,889.00
'12465-565-00-00-00-000-00	TABLET GALAXI	\$	3,199.00
'12465-565-00-00-00-000-00	TABLET GALAXI	\$	3,199.00
'12465-565-00-00-00-000-00	TABLET GALAXI	\$	3,199.00
'12465-565-00-00-00-000-00	TABLET GALAXI	\$	3,199.00
'12465-565-00-00-00-000-00	TABLET GALAXI	\$	3,199.00
'12465-565-00-00-00-000-00	GEL. SANSUNG 3-G SM-G531H GRAND PRIME GRIS	\$	5,382.99
'12423-523-00-00-00-000-00	1 PZA. CAMARA CANON POWERSHOT. MODELO: ELPH160	\$	3,187.68
'12423-523-00-00-00-000-00	CAMARA CANON POWERSHOT. MODELO: ELPH160	\$	3,187.68
'12423-523-00-00-00-000-00	CAMARA CANON POWERSHOT. MODELO: ELPH160	\$	3,187.68
'12423-523-00-00-00-000-00	CAMARA CANON POWERSHOT. MODELO: ELPH160	\$	3,187.68
'12423-523-00-00-00-000-00	CAMARA CANON POWERSHOT. MODELO: ELPH160	\$	3,187.68
'12423-523-00-00-00-000-00	CAMARA CANON POWERSHOT. MODELO: ELPH160	\$	3,187.68
'12423-523-00-00-00-000-00	CAMARA CANON POWERSHOT. MODELO: ELPH160	\$	3,187.68
'12423-523-00-00-00-000-00	CAMARA CANON POWERSHOT. MODELO: ELPH160	\$	3,187.68
'12423-523-00-00-00-000-00	CAMARA CANON POWERSHOT. MODELO: ELPH160	\$	3,187.68
'12423-523-00-00-00-000-00	CAMARA CANON POWERSHOT. MODELO: ELPH160	\$	3,187.68
'12423-523-00-00-00-000-00	CAMARA CANON POWERSHOT. MODELO: ELPH160	\$	3,187.68
'12423-523-00-00-00-000-00	1 PZA. CAMARA RÉFLEX DIGITAL D3300	\$	17,400.00
'12423-523-00-00-00-000-00	1 PZA. FLASH NIKON SB910 AF SPEEDLIGHT.	\$	14,732.00
'12423-523-00-00-00-000-00	CAMARA	\$	95,410.00
'12423-523-00-00-00-000-00	LENTE CAM	\$	73,846.76
'12423-523-00-00-00-000-00	LENTE CAM	\$	61,942.84
'12423-523-00-00-00-000-00	FLASH	\$	16,820.00
'12423-523-00-00-00-000-00	LENTE CAM	\$	5,278.00
'12423-523-00-00-00-000-00	SOPORTE	\$	8,268.48
'12423-523-00-00-00-000-00	BATERIA	\$	6,364.92
'12423-523-00-00-00-000-00	MEMORIA	\$	22,500.52
'12423-523-00-00-00-000-00	MEMORIA	\$	9,394.84
'12423-523-00-00-00-000-00	DISCO DURO	\$	6,280.24
'12423-523-00-00-00-000-00	CAMARA	\$	11,800.00
'12423-523-00-00-00-000-00	LENTE C	\$	5,258.28
'12423-523-00-00-00-000-00	CAMARAS CANON	\$	3,422.00
'12423-523-00-00-00-000-00	CAMARAS CANON	\$	3,422.00
'12423-523-00-00-00-000-00	CAMARAS CANON	\$	3,422.00
'12449-549-00-00-00-000-00	BICICLETA	\$	5,845.00
51510000124	TORNIQUETES DE ENTRADA A LAS ESTACIONES-ELECTROMECHANICO SIN VALIDADOR	\$	81,422.14
51510000124	TORNIQUETES DE ENTRADA A LAS ESTACIONES-ELECTROMECHANICO SIN VALIDADOR	\$	81,422.14
51510000124	TORNIQUETES DE ENTRADA A LAS ESTACIONES ELECTROMECHANICO SIN VALIDADOR	\$	81,422.14
51510000124	TORNIQUETES DE ENTRADA A LAS ESTACIONES-ELECTROMECHANICO SIN VALIDADOR	\$	81,422.14
51510000124	TORNIQUETES DE ENTRADA A LAS ESTACIONES-ELECTROMECHANICO SIN VALIDADOR	\$	81,422.14
51510000124	TORNIQUETES DE ENTRADA A LAS ESTACIONES-ELECTROMECHANICO SIN VALIDADOR	\$	81,422.14

12411-512-00-00-000-00	MESAS	\$	3,944.00
5151000128	TABLETA ELECTRONICA	\$	4,890.33
5151000128	TABLETA ELECTRONICA	\$	4,890.33
5151000128	TABLETA ELECTRONICA	\$	4,890.33
5151000128	TABI FTA FI ELECTRONICA	\$	4,890.33
5151000128	TABLETA ELECTRONICA	\$	4,890.33
5151000128	TABLETA ELECTRONICA	\$	4,890.33
5151000128	TABLETA ELECTRONICA	\$	4,890.33
5151000128	TABI FTA FI ELECTRONICA	\$	4,890.33
5151000128	TABLETA ELECTRONICA	\$	4,890.33
5151000128	TABLETA ELECTRONICA	\$	4,890.33
5151000128	TABLETA ELECTRONICA	\$	4,890.33
5151000128	TABLETA ELECTRONICA	\$	4,890.33
5151000128	TABLETA ELECTRONICA	\$	4,890.33
5151000128	TABLETA ELECTRONICA	\$	4,890.33
5151000128	TABLETA ELECTRONICA	\$	4,890.33
5151000128	TABLETA ELECTRONICA	\$	4,890.33
5151000128	TABLETA ELECTRONICA	\$	4,890.33
5151000128	TABLETA ELECTRONICA	\$	4,890.33
5151000128	TABLETA ELECTRONICA	\$	4,890.33
5151000128	TABLETA ELECTRONICA	\$	4,890.33
5151000128	TABLETA ELECTRONICA	\$	4,890.33
5151000128	TABLETA ELECTRONICA	\$	4,890.33
5151000128	TABLETA ELECTRONICA	\$	4,890.33
5151000128	TABLETA ELECTRONICA	\$	4,890.33
5151000128	TABLETA ELECTRONICA	\$	4,890.33
5151000128	TABLETA ELECTRONICA	\$	4,890.33
5151000128	TABLETA ELECTRONICA	\$	4,890.33
5151000128	TABLETA ELECTRONICA	\$	4,890.33
5151000128	TABLETA ELECTRONICA	\$	4,890.33
5151000128	TABLETA ELECTRONICA	\$	4,890.33
5151000128	TABLETA ELECTRONICA	\$	4,890.33
5151000128	TABLETA ELECTRONICA	\$	4,890.33
5151000128	TABLETA ELECTRONICA	\$	4,890.33
5151000128	TABLETA ELECTRONICA	\$	4,890.33
5151000128	TABLETA ELECTRONICA	\$	4,890.33
5151000128	TABLETA ELECTRONICA	\$	4,890.33
5151000128	TABLETA ELECTRONICA	\$	4,890.33
5151000128	TABLETA ELECTRONICA	\$	4,890.33
5411000002	AUTOMOVIL	\$	167,874.00
5411000002	AUTOMOVIL	\$	167,874.00
5151000125	COMPUTADORA	\$	24,348.00

5651000087	TELEFONO CELULAR	\$	4,998.99
5651000087	TELEFONO CELULAR	\$	4,998.99
5651000087	TELEFONO CELULAR	\$	4,998.99
5651000087	TELEFONO CELULAR	\$	4,998.99
5651000087	TELEFONO CELULAR	\$	4,998.99
5651000087	TELEFONO CELULAR	\$	4,998.99
5651000087	TELEFONO CELULAR	\$	4,998.99
5651000087	TELEFONO CELULAR	\$	4,998.99
5651000087	TELEFONO CELULAR	\$	4,998.99
5651000087	TELEFONO CELULAR	\$	4,998.99
5651000087	TELEFONO CELULAR	\$	4,998.99
5651000087	TELEFONO CELULAR	\$	4,998.99
5651000087	TELEFONO CELULAR	\$	4,998.99
5651000087	TELEFONO CELULAR	\$	4,998.99
5651000087	TELEFONO CELULAR	\$	4,998.99
5651000087	TELEFONO CELULAR	\$	4,998.99
5651000087	TELEFONO CELULAR	\$	4,998.99
5651000087	TELEFONO CELULAR	\$	4,998.99
5651000087	TELEFONO CELULAR	\$	4,998.99
5151000066	COMPUTADORA PORTATIL	\$	16,646.00
5151000066	COMPUTADORA PORTATIL	\$	16,646.00
5151000066	COMPUTADORA PORTATIL	\$	16,646.00
5151000066	COMPUTADORA PORTATIL	\$	16,646.00
5151000066	COMPUTADORA PORTATIL	\$	16,646.00
5151000066	COMPUTADORA PORTATIL	\$	16,646.00
5151000066	COMPUTADORA PORTATIL	\$	16,646.00
5151000066	COMPUTADORA PORTATIL	\$	16,646.00
5151000066	COMPUTADORA PORTATIL	\$	16,646.00
5151000035	IMPRESORA TERMICA PARA CREDENCIALES	\$	45,506.93
5151000035	IMPRESORA TERMICA PARA CREDENCIALES	\$	45,506.93
5151000035	IMPRESORA TERMICA PARA CREDENCIALES	\$	45,506.93
5151000035	IMPRESORA TERMICA PARA CREDENCIALES	\$	45,506.93
5151000042	IMPRESORA LASER COLOR	\$	15,022.00
5151000042	IMPRESORA LASER COLOR	\$	15,022.00
5151000041	IMPRESORA DE INYECCIÓN COLOR	\$	5,033.11
5151000041	IMPRESORA DE INYECCIÓN COLOR	\$	5,033.11
5151000153	COMPUTADORA	\$	37,459.36
5151000153	COMPUTADORA	\$	37,459.36
5515-04-541	AUTOMOVIL NUEVO MARCA NISSAN MODELO 2018, VERSA DRIVE MT COLOR BLANCO	\$	179,094.72
5515-04-541	AUTOMOVIL NUEVO MARCA NISSAN MODELO 2018, VERSA DRIVE MT COLOR BLANCO	\$	179,094.72
5515-04-541	AUTOMOVIL NUEVO MARCA NISSAN MODELO 2018, VERSA DRIVE MT COLOR BLANCO	\$	179,094.72
5515-04-541	AUTOMOVIL NUEVO MARCA NISSAN MODELO 2018, VERSA DRIVE MT COLOR BLANCO	\$	179,094.72
5515-04-541	AUTOMOVIL NUEVO MARCA NISSAN MODELO 2018, VERSA DRIVE MT COLOR BLANCO	\$	179,094.72
5515-04-541	AUTOMOVIL NUEVO MARCA NISSAN MODELO 2018, VERSA DRIVE MT COLOR BLANCO	\$	179,094.72
5515-04-541	AUTOMOVIL NUEVO MARCA NISSAN MODELO 2018, VERSA DRIVE MT COLOR BLANCO	\$	179,094.72
5515-04-541	AUTOMOVIL NUEVO MARCA NISSAN MODELO 2018, VERSA DRIVE MT COLOR BLANCO	\$	179,094.72
5515-04-541	AUTOMOVIL NUEVO MARCA NISSAN MODELO 2018, VERSA DRIVE MT COLOR BLANCO	\$	179,094.72
5515-04-541	AUTOMOVIL NUEVO MARCA NISSAN MODELO 2018, VERSA DRIVE MT COLOR BLANCO	\$	179,094.72

5691000303	PUERTAS DE ACCESO ESTACION CENTRAL	\$	229,421.05
5691000303	PUERTAS DE ACCESO ESTACION CENTRAL	\$	229,421.05
5691000303	PUERTAS DE ACCESO ESTACION CENTRAL	\$	229,421.05
5691000303	PUERTAS DE ACCESO ESTACION CENTRAL	\$	229,421.05
5691000303	PUERTAS DE ACCESO ESTACION CENTRAL	\$	229,421.05
5691000303	PUERTAS DE ACCESO ESTACION CENTRAL	\$	229,421.05
5691000303	PUERTAS DE ACCESO ESTACION CENTRAL	\$	229,421.05
5691000303	PUERTAS DE ACCESO ESTACION CENTRAL	\$	229,421.05
5691000303	PUERTAS DE ACCESO ESTACION CENTRAL	\$	229,421.05
5691000303	PUERTAS DE ACCESO ESTACION CENTRAL	\$	229,421.05
5691000303	PUERTAS DE ACCESO ESTACION CENTRAL	\$	229,421.05
5691000303	PUERTAS DE ACCESO ESTACION CENTRAL	\$	229,421.05
5691000303	PUERTAS DE ACCESO ESTACION CENTRAL	\$	229,421.05
5691000303	PUERTAS DE ACCESO ESTACION CENTRAL	\$	229,421.05
5691000303	PUERTAS DE ACCESO ESTACION CENTRAL	\$	229,421.05
5691000303	PUERTAS DE ACCESO ESTACION CENTRAL	\$	229,421.05
5691000303	PUERTAS DE ACCESO ESTACION CENTRAL	\$	229,421.05
5691000303	PUERTAS DE ACCESO ESTACION CENTRAL	\$	229,421.05
5691000303	PUERTAS DE ACCESO ESTACION CENTRAL	\$	229,421.05
5691000303	PUERTAS DE ACCESO ESTACION CENTRAL	\$	229,421.05
5411000002	AUTOMOVIL NUEVO PRIUS 2019, HATCHBACK, TOYOTA, COLOR GRIS	\$	454,900.00
5231000079	CIRCUITO CERRADO DE TELEVISION (13)	\$	92,298.88
5411000002	AUTOMOVIL NUEVO AVEO 2019, CHEVROLET G.M.M, COLOR BLANCO	\$	256,360.00
5411000002	AUTOMOVIL NUEVO AVEO 2019, CHEVROLET G.M.M, COLOR BLANCO	\$	256,360.00
5411000002	AUTOMOVIL NUEVO AVEO 2019, CHEVROLET G.M.M, COLOR BLANCO	\$	256,360.00
5411000002	AUTOMOVIL NUEVO AVEO 2019, CHEVROLET G.M.M, COLOR BLANCO	\$	256,360.00
5411000002	AUTOMOVIL NUEVO AVEO 2019, CHEVROLET G.M.M, COLOR BLANCO	\$	256,360.00
5411000002	AUTOMOVIL NUEVO AVEO 2019, CHEVROLET G.M.M, COLOR BLANCO	\$	256,360.00
5151000126-1	ANTENA WIRELLES ACCES POINT	\$	13,398.00
5151000126-2	ANTENA WIRELLES ACCES POINT	\$	13,398.00
5151000131-89	EQUIPO DE COMPUTO	\$	13,010.41
5151000131-90	EQUIPO DE COMPUTO	\$	13,010.41
5151000131-91	EQUIPO DE COMPUTO	\$	13,010.41
5151000131-92	EQUIPO DE COMPUTO	\$	13,010.41
5151000131-93	EQUIPO DE COMPUTO	\$	13,010.41
5151000131-94	EQUIPO DE COMPUTO	\$	13,010.41
5151000131-95	EQUIPO DE COMPUTO	\$	13,010.41
5151000131-96	EQUIPO DE COMPUTO	\$	13,010.41
5151000131-97	EQUIPO DE COMPUTO	\$	13,010.41
5151000131-98	EQUIPO DE COMPUTO	\$	13,010.41
5151000131-99	EQUIPO DE COMPUTO	\$	13,010.41
5151000131-100	EQUIPO DE COMPUTO	\$	13,010.41
5151000131-101	EQUIPO DE COMPUTO	\$	13,010.41
5151000131-102	EQUIPO DE COMPUTO	\$	13,010.41

5151000131-103	EQUIPO DE COMPUTO	\$	13,010.41
5151000131-104	EQUIPO DE COMPUTO	\$	13,010.41
5151000131-105	EQUIPO DE COMPUTO	\$	13,010.41
5151000131-106	EQUIPO DE COMPUTO	\$	13,010.41
5151000131-107	EQUIPO DE COMPUTO	\$	13,010.41
5151000131-108	EQUIPO DE COMPUTO	\$	13,010.41
5151000131-109	EQUIPO DE COMPUTO	\$	13,010.41
5151000131-110	EQUIPO DE COMPUTO	\$	13,010.41
5151000131-111	EQUIPO DE COMPUTO	\$	13,010.41
5151000131-112	EQUIPO DE COMPUTO	\$	13,010.41
5151000131-113	EQUIPO DE COMPUTO	\$	13,010.41
5151000131-114	EQUIPO DE COMPUTO	\$	13,010.41
5151000131-115	EQUIPO DE COMPUTO	\$	13,010.41
5151000131-116	EQUIPO DE COMPUTO	\$	13,010.41
5151000131-117	EQUIPO DE COMPUTO	\$	13,010.41
5151000131-118	EQUIPO DE COMPUTO	\$	13,010.41
5151000131-119	EQUIPO DE COMPUTO	\$	13,010.41
5151000131-120	EQUIPO DE COMPUTO	\$	13,010.41
5151000131-121	EQUIPO DE COMPUTO	\$	13,010.41
5151000131-122	EQUIPO DE COMPUTO	\$	13,010.41
5151000131-123	EQUIPO DE COMPUTO	\$	13,010.41
5151000131-124	EQUIPO DE COMPUTO	\$	13,010.41
5151000131-125	EQUIPO DE COMPUTO	\$	13,010.41
5151000131-126	EQUIPO DE COMPUTO	\$	13,010.41
5151000131-127	EQUIPO DE COMPUTO	\$	13,010.41
5151000131-128	EQUIPO DE COMPUTO	\$	13,010.41
5151000131-129	EQUIPO DE COMPUTO	\$	13,010.41
5151000131-130	EQUIPO DE COMPUTO	\$	13,010.41
5151000131-131	EQUIPO DE COMPUTO	\$	13,010.41
5151000131-132	EQUIPO DE COMPUTO	\$	13,010.41
5151000131-133	EQUIPO DE COMPUTO	\$	13,010.41
5151000131-134	EQUIPO DE COMPUTO	\$	13,010.41
5151000131-135	EQUIPO DE COMPUTO	\$	13,010.41
5151000131-136	EQUIPO DE COMPUTO	\$	13,010.41
5231000078-1	CAMARA DE SOLAPA	\$	7,540.00
5231000078-2	CAMARA DE SOLAPA	\$	7,540.00
5231000078-3	CAMARA DE SOLAPA	\$	7,540.00
5231000078-4	CAMARA DE SOLAPA	\$	7,540.00
5231000078-5	CAMARA DE SOLAPA	\$	7,540.00
5231000078-6	CAMARA DE SOLAPA	\$	7,540.00
5231000078-7	CAMARA DE SOLAPA	\$	7,540.00
5231000078-8	CAMARA DE SOLAPA	\$	7,540.00
5231000078-9	CAMARA DE SOLAPA	\$	7,540.00
5231000078-10	CAMARA DE SOLAPA	\$	7,540.00
5231000078-11	CAMARA DE SOLAPA	\$	7,540.00
5231000078-12	CAMARA DE SOLAPA	\$	7,540.00

523100078-13	CAMARA DE SOLAPA	\$	7,540.00
523100078-14	CAMARA DE SOLAPA	\$	7,540.00
523100078-15	CAMARA DE SOLAPA	\$	7,540.00
523100078-16	CAMARA DE SOLAPA	\$	7,540.00
523100078-17	CAMARA DE SOLAPA	\$	7,540.00
523100078-18	CAMARA DE SOLAPA	\$	7,540.00
523100078-19	CAMARA DE SOLAPA	\$	7,540.00
523100078-20	CAMARA DE SOLAPA	\$	7,540.00
523100078-21	CAMARA DE SOLAPA	\$	7,540.00
523100078-22	CAMARA DE SOLAPA	\$	7,540.00
523100078-23	CAMARA DE SOLAPA	\$	7,540.00
523100078-24	CAMARA DE SOLAPA	\$	7,540.00
523100078-25	CAMARA DE SOLAPA	\$	7,540.00
523100078-26	CAMARA DE SOLAPA	\$	7,540.00
523100078-27	CAMARA DE SOLAPA	\$	7,540.00
523100078-28	CAMARA DE SOLAPA	\$	7,540.00
523100078-29	CAMARA DE SOLAPA	\$	7,540.00
523100078-30	CAMARA DE SOLAPA	\$	7,540.00
523100078-31	CAMARA DE SOLAPA	\$	7,540.00
523100078-32	CAMARA DE SOLAPA	\$	7,540.00
523100078-33	CAMARA DE SOLAPA	\$	7,540.00
523100078-34	CAMARA DE SOLAPA	\$	7,540.00
523100078-35	CAMARA DE SOLAPA	\$	7,540.00
523100078-36	CAMARA DE SOLAPA	\$	7,540.00
523100078-37	CAMARA DE SOLAPA	\$	7,540.00
523100078-38	CAMARA DE SOLAPA	\$	7,540.00
523100078-39	CAMARA DE SOLAPA	\$	7,540.00
523100078-40	CAMARA DE SOLAPA	\$	7,540.00
515100072-2	NO BREAK	\$	28,463.59
5151000154-1	NAS	\$	88,348.09
5151000155-1	WORKSTATION	\$	29,765.80
5151000156-1	NOTEBOOK	\$	22,675.68
5151000156-2	NOTEBOOK	\$	22,675.68
5151000156-3	NOTEBOOK	\$	22,675.68
5151000156-4	NOTEBOOK	\$	22,675.68
5151000156-5	NOTEBOOK	\$	22,675.68
5151000085-15	SCANNER	\$	12,466.52
5151000085-16	SCANNER	\$	12,466.52
5151000085-17	SCANNER	\$	12,466.52
5151000154-2	NAS	\$	25,782.16
5151000117-1	UNIDAD DE PODER ININTERRUMPIBLE	\$	6,878.80
5151000019-1	DISCO DURO	\$	10,579.20
5151000089-10	SERVIDOR	\$	29,396.94
5151000044-22	IMPRESORA	\$	6,187.44
5151000044-23	IMPRESORA	\$	6,187.44
5151000019-2	DISCO DURO	\$	6,105.08

5151000019-3	DISCO DURO	\$	6,105.08
5151000044-24	IMPRESORA	\$	6,187.44
5691000304-1	RADAR	\$	6,380.00
5691000304-2	RADAR	\$	6,380.00
5691000304-3	RADAR	\$	6,380.00
5691000304-4	RADAR	\$	6,380.00
5691000304-5	RADAR	\$	6,380.00
5691000304-6	RADAR	\$	6,380.00
5691000304-7	RADAR	\$	6,380.00
5691000304-8	RADAR	\$	6,380.00
5691000304-9	RADAR	\$	6,380.00
5691000304-10	RADAR	\$	6,380.00
5691000304-11	RADAR	\$	6,380.00
		GRAN TOTAL	\$ 155,865,519.15



INSTITUTO QUERETANO DEL TRANSPORTE
Ejercicio 2019
RELACIÓN DE BIENES INTANGIBLES
Del 01 de Enero al 31 diciembre del 2019
(Pesos)



Código	Descripción de Bien Mueble	Valor en libros
'12541-597-00-00-00-000-00	FORTIGATE 200B	\$ 25,006.38
'12541-597-00-00-00-000-00	OFFICE 2013	\$ 3,172.60
'12541-597-00-00-00-000-00	OFFICE 2013	\$ 3,172.60
'12541-597-00-00-00-000-00	OFFICE 2013	\$ 3,172.60
'12541-597-00-00-00-000-00	OFFICE 2013	\$ 3,172.60
'12541-597-00-00-00-000-00	OFFICE 2013	\$ 3,172.60
'12541-597-00-00-00-000-00	OFFICE 2013	\$ 3,172.60
'12541-597-00-00-00-000-00	OFFICE 2013	\$ 3,172.60
'12541-597-00-00-00-000-00	OFFICE 2013	\$ 3,172.60
'12541-597-00-00-00-000-00	OFFICE 2013	\$ 3,172.60
'12541-597-00-00-00-000-00	OFFICE 2013	\$ 3,172.60
'12541-597-00-00-00-000-00	FORTIGATE 200	\$ 34,510.00
'12541-597-00-00-00-000-00	PAQUETE DE CONTABILIDAD CONTPAQI	\$ 4,207.32
'12541-597-00-00-00-000-00	LICENCIA CONPAQ	\$ 16,671.28
'12541-597-00-00-00-000-00	OFFICE HOME AND BUSINESS 2016	\$ 56,840.00
'12541-597-00-00-00-000-00	OFFICE MAC HOME BUSINESS	\$ 22,620.00
'12541-597-00-00-00-000-00	CREATIVE CLOUD FOR TEAMS	\$ 40,478.06
'12541-597-00-00-00-000-00	5 LICENCIAS OFFICE HOME AND BUSINESS	\$ 20,300.00
'12541-597-00-00-00-000-00	RENOVACION FOR FG 200B 1Y	\$ 33,563.44
'12541-597-00-00-00-000-00	RENOVACION LICENCIA BUNDLE RENEWAL	\$ 38,256.80
5971000001	LICENCIA OFFICE	\$ 5,220.00
5971000001	LICENCIA OFFICE	\$ 5,220.00
5971000001	LICENCIA OFFICE	\$ 5,220.00
5911000001	SOFTWARE	\$ 650,760.00
5971000001-49	LICENCIA OFFICE	\$ 7,382.25
5971000001-50	LICENCIA OFFICE	\$ 7,382.25
5971000001-51	LICENCIA OFFICE	\$ 7,382.25
5971000001-52	LICENCIA OFFICE	\$ 7,382.25
5971000001-53	LICENCIA OFFICE	\$ 7,382.25
5971000001-54	LICENCIA OFFICE	\$ 7,382.25
5971000001-55	LICENCIA OFFICE	\$ 7,382.25
5971000001-56	LICENCIA OFFICE	\$ 7,382.25
5971000001-57	LICENCIA OFFICE	\$ 7,382.25
5971000001-58	LICENCIA OFFICE	\$ 7,382.25
5971000001-59	LICENCIA OFFICE	\$ 7,382.25
5971000001-60	LICENCIA OFFICE	\$ 7,382.25

5971000001-61	LICENCIA OFFICE	\$	7,382.25
5971000001-62	LICENCIA OFFICE	\$	7,382.25
5971000001-63	LICENCIA OFFICE	\$	7,382.25
5971000001-64	LICENCIA OFFICE	\$	7,382.25
5971000001-65	LICENCIA OFFICE	\$	7,382.25
5971000001-66	LICENCIA OFFICE	\$	7,382.25
5971000001-67	LICENCIA OFFICE	\$	7,382.25
5971000001-68	LICENCIA OFFICE	\$	7,382.25
5971000001-69	LICENCIA OFFICE	\$	7,382.25
5971000001-70	LICENCIA OFFICE	\$	7,382.25
5971000001-71	LICENCIA OFFICE	\$	7,382.25
5971000001-72	LICENCIA OFFICE	\$	7,382.25
5971000001-73	LICENCIA OFFICE	\$	7,382.25
5971000001-74	LICENCIA OFFICE	\$	7,382.25
5971000001-75	LICENCIA OFFICE	\$	7,382.25
5971000001-76	LICENCIA OFFICE	\$	7,382.25
5971000001-77	LICENCIA OFFICE	\$	7,382.25
5971000001-78	LICENCIA OFFICE	\$	7,382.25
5971000001-79	LICENCIA OFFICE	\$	7,382.25
5971000001-80	LICENCIA OFFICE	\$	7,382.25
5971000001-81	LICENCIA OFFICE	\$	7,382.25
5971000001-82	LICENCIA OFFICE	\$	7,382.25
5971000001-83	LICENCIA OFFICE	\$	7,382.25
5971000001-84	LICENCIA OFFICE	\$	7,382.25
5971000001-85	LICENCIA OFFICE	\$	7,382.25
5971000001-86	LICENCIA OFFICE	\$	7,382.25
5971000001-87	LICENCIA OFFICE	\$	7,382.25
5971000001-88	LICENCIA OFFICE	\$	7,382.25
5971000001-89	LICENCIA OFFICE	\$	7,382.25
5971000001-90	LICENCIA OFFICE	\$	7,382.25
5971000001-91	LICENCIA OFFICE	\$	7,382.25
5971000001-92	LICENCIA OFFICE	\$	7,382.25
5971000001-93	LICENCIA OFFICE	\$	7,382.25
5971000001-94	LICENCIA OFFICE	\$	7,382.25
5971000001-95	LICENCIA OFFICE	\$	7,382.25
5971000001-96	LICENCIA OFFICE	\$	7,382.25
5911000001-4	SOFTWARE	\$	650,760.00
5911000001-5	SOFTWARE	\$	433,840.00
5971000001-97	LICENCIA OFFICE	\$	7,117.76
5971000001-98	LICENCIA OFFICE	\$	7,117.76
5971000001-99	LICENCIA OFFICE	\$	7,117.76
5971000001-100	LICENCIA OFFICE	\$	7,117.76
5971000001-101	LICENCIA OFFICE	\$	7,117.76
5971000001-102	LICENCIA OFFICE	\$	7,117.76
5911000001-6	SOFTWARE	\$	433,840.00
5911000001-7	SOFTWARE	\$	21,460.00

INSTITUTO QUERETANO DEL TRANSPORTE



RELACIÓN DE CUENTAS BANCARIAS E INVERSIONES

al: 31 DE DICIEMBRE 2019

ANEXO "K-3"

REFERENCIA 3

NUM. DE CTA		NUMERO	TIPO DE CUENTA	USO DE LA CUENTA	SALDO	REMANENTE DE EJERCICIOS ANTERIORES	MONTO MÍNIMO QUE DEBE TENER EN CUENTA BANCARIA	IMPORTE PENDIENTE DE PAGO DE GASTOS DEVENGADOS	REMANENTE DEL EJERCICIO VIGENTE DE CUENTA PÚBLICA
CONTABLE	BANCO	DE CUENTA							
	EFFECTIVO Y EQUIVALENTES								
1111-1	CAJA	N/A	INGRESOS	INGRESOS CAJA	\$0			\$0	\$0
1111-2	FONDOS FIJOS DE CAJA	N/A	FONDO	FONDO	-			\$0	\$0
	SUBTOTAL EFECTIVO				\$0			\$0	\$0
	BANCOS/TESORERIA:								
1112-1-0001	Bancomer	Cta. 0193937607	CHEQUES	GASTO CORRIENTE	\$53,040	\$1,175,267	\$20,000	\$0	\$53,040
1112-1-0002	Bancomer	Cta. 0194793455	CHEQUES	PREFENCIALES	\$891,267	\$581,089	\$20,000	\$0	\$891,267
1112-1-0003	Bancomer	Cta. 0198462151	CHEQUES	TERRENO	\$158,823	\$158,775	\$20,000	\$0	\$158,823
1112-1-0007	Bancomer	Cta. 0110685070	CHEQUES	COMUNICACIÓN SOCIAL	\$50,007	\$9,552,840	\$20,000	\$0	\$50,007
1112-1-0009	Bancomer	Cta. 0111030019	CHEQUES	MINISTRACIONES	\$635,164	\$635,099	\$20,000	\$0	\$635,164
		CTA. 0111642731	CHEQUES	GRUPOS PREFERENTES	\$50,482	\$0	\$20,000	\$0	\$50,482
1112-1-0011	Bancomer	CTA. 0111725501	CHEQUES	CAJEROS REDES	\$50,003	\$52,188	\$20,000	\$0	\$50,003
1112-1-0012	Bancomer	CTA. 0112374064	CHEQUES	MULTAS IMPUGNADAS	\$14,148,837	\$0	\$20,000	\$0	\$14,148,837
1112-1-0013	Bancomer	CTA. 0113092844	CHEQUES	REC. ESTATAL PART FED 2019	\$26,457,522	\$0	\$20,000	\$61,915	\$26,395,607
1112-1-0014	Bancomer	CTA. 0113452503	CHEQUES	BAJO CARBONO 2019	\$756	\$0	\$20,000	\$0	\$756
	SUBTOTAL CHEQUES				\$42,495,899	\$12,155,258		\$61,915	\$42,433,984
11141-001	Bancomer	CTA. 2045545439	INVERSIÓN		\$25,068,924	\$12,864,829	\$20,000	\$0.00	\$25,068,923.83
	SUBTOTAL INVERSIÓN				\$ 25,068,924	\$ 12,864,829		\$ -	\$ 25,068,924
TOTAL					67,564,822.88	25,020,087.34	-	61,915.00	67,502,907.88

LIC. MARTIN EDUARDO GONZALEZ SAUCEDO
Coordinación Administrativa

Cuenta Pública 2019
 Esquemas Bursátiles
 Del 1 Enero al 31 de Diciembre de 2019

ENTE: INSTITUTO QUERETANO DEL TRANSPORTE

DENOMINACIÓN DEL ESQUEMA	SECTOR DEL EMISOR	EMISOR	POR TIPO DE VALOR		TOTALES
			ACCIONES	BONOS	

NADA QUE MANIFESTAR


 LIC. ALEJANDRO LOPEZ FRANCO
 DIRECTOR GENERAL


 LIC. MARTIN EDUARDO GONZÁLEZ SAUCEDO
 Coordinación Administrativa


Cuenta Pública 2019
Coberturas Financieras
Del 1 Enero al 31 de Diciembre de 2019

ENTE: INSTITUTO QUERETANO DEL TRANSPORTE

TIPO DE COBERTURA	CONCEPTO	RIESGO A CUBRIR
-------------------	----------	-----------------

NADA QUE MANIFESTAR


LIC. ALEJANDRO LÓPEZ FRANCO
DIRECTOR GENERAL


LIC. MARTÍN EDUARDO GONZÁLEZ SAUCEDO
Coordinación Administrativa

INSTITUTO QUERETANO DEL TRANSPORTE
Estado de Participación del Poder Ejecutivo del Estado de Querétaro en el Patrimonio del Ente Público
al 31 de Diciembre de 2019

(Pesos)

ANEXO 6

Se informa de manera agrupada, acerca del monto al 31 de diciembre del 2019 así como la procedencia de los recursos que modifican al patrimonio generado y se indica que el Total de Hacienda Pública/Patrimonio es 100% de Participación del Poder Ejecutivo del Estado de Querétaro.

CUENTA	MONTO 2019	MONTO 2018	PROCEDENCIA DEL RECURSO
RESULTADO DEL EJERCICIO	- 6,497,037	- 16,364,673	Estatales
RESULTADOS DE EJERCICIOS ANTERIORES	176,772,854	193,137,527	Estatales
REVALÚOS	-	-	
Revalúo de Bienes Inmuebles	-	-	
Revalúo de Bienes Muebles	-	-	
Revalúo de Bienes Intangibles	-	-	
Otros Revalúos	-	-	
RESERVAS	-	-	
Reservas de Patrimonio	-	-	
Reservas Territoriales	-	-	
Reservas por Contingencias	-	-	
RECTIFICACIONES DE RESULTADOS DE EJERCICIOS ANTERIORES	- 8,076,953	1,462,631	Estatales
Cambios en Políticas Contables	- 7,920,541	1,467,509	Estatales
Cambios por Errores Contables	- 156,412	4,878	Estatales
Hacienda Pública Neto total al 31 de Diciembre 2019	162,198,864	178,235,485	Estatales

LIC. ALEJANDRO LÓPEZ FRANCO
 DIRECTOR GENERAL

LIC. MARTÍN EDUARDO GONZÁLEZ SAUCEDO
 COORDINACIÓN ADMINISTRATIVA

**INSTITUTO QUERETANO
DEL TRANSPORTE
DICTAMEN PRESUPUESTARIO
CON CIFRAS AL
31 DE DICIEMBRE DE 2019**

**INSTITUTO QUERETANO DEL TRANSPORTE
SANTIAGO DE QUERETARO**

ÍNDICE

	Anexos
OPINIÓN INDEPENDIENTE	"A"
ESTADOS E INFORMACIÓN FINANCIERA PRESUPUESTARIA	
Analítico de Ingresos	"B"
Estado Analítico del Ejercicio del Presupuesto de Egresos con las siguientes clasificaciones:	"C"
1. Por objeto del gasto (Capítulo y Concepto)	
2. Económica (por Tipo de Gasto)	
3. Administrativa (Por unidad Administrativa)	
4. Funcional (Finalidad y función)	
Endeudamiento Neto	"D"
Interés de la deuda	"E"
Información programática con la siguiente desagregación:	"F"
1. Gasto por categoría programática	
2. Programas y proyectos de inversión	
3. Indicadores de resultados	
Indicadores de postura fiscal	"G"



INFORME DE LOS AUDITORES INDEPENDIENTES

A LA SECRETARÍA DE LA CONTRALORÍA DEL ESTADO DE QUERÉTARO H. CONSEJO DIRECTIVO DEL INSTITUTO QUERETANO DEL TRANSPORTE (IQT)

OPINIÓN

Hemos auditado los estados e información financiera presupuestaria adjuntos del **INSTITUTO QUERETANO DEL TRANSPORTE (EL INSTITUTO)**, correspondientes al ejercicio comprendido del 1 de enero al 31 de diciembre de **2019**, que comprenden el Estado Analítico de Ingresos, el Estado Analítico del Ejercicio del Presupuesto de Egresos en clasificación por objeto del gasto (capítulo y concepto), en clasificación económica (por tipo de gasto), por clasificación administrativa (por unidad administrativa); en clasificación funcional (finalidad y función), el estado de endeudamiento neto, estado de intereses de la deuda, la información programática con la siguiente desagregación: Gasto por categoría programática. Programas y proyectos de inversión, Indicadores de resultados y, los indicadores de postura fiscal, respecto al cumplimiento con las disposiciones establecidas en la Ley de Contabilidad Gubernamental, así como la normatividad emitida por el Consejo Nacional de Armonización Contable (CONAC), en cuanto al registro y preparación de dichos estados e información financiera presupuestaria.

En nuestra opinión, los estados e información presupuestaria adjuntos del **INSTITUTO QUERETANO DEL TRANSPORTE**, mencionados en el párrafo anterior, correspondientes al ejercicio comprendido del 1 de enero al 31 de diciembre de **2019**, están preparados, en todos los aspectos importantes, de conformidad con las disposiciones legales y normativas que se mencionan anteriormente, presentándose razonablemente las cantidades correspondientes a los ingresos y egresos ajustándose a los conceptos y a las partidas respectivas.

FUNDAMENTO DE LA OPINIÓN

Hemos llevado a cabo nuestras auditorías de conformidad con las Normas Internacionales de Auditoría. Nuestras responsabilidades, de acuerdo con estas normas, se describen con más detalle en la sección "Responsabilidades del Auditor para la Auditoría de los Estados e Información Financiera Presupuestaria" de nuestro informe. Somos independientes de la entidad de conformidad con el Código de Ética Profesional del Instituto Mexicano de Contadores Públicos, A.C., (Código de Ética Profesional), junto con los requerimientos de ética que son aplicables a nuestras auditorías de los estados financieros presupuestarios en México, y hemos cumplido con las demás responsabilidades de ética de conformidad con esos requerimientos y con el Código de Ética Profesional. Consideramos que la evidencia de auditoría que hemos obtenido proporciona una base suficiente y adecuada para nuestra opinión.

PÁRRAFOS DE ÉNFASIS

a) Base de preparación y utilización de este informe:

Los estados e información financiera presupuestaria adjuntos, fueron preparados para cumplir con los requerimientos normativos gubernamentales a que está sujeta la entidad y para ser integrados en el "Reporte de la Cuenta Pública Estatal", los cuales están presentados en los formatos que para tal efecto fueron establecidos por el Consejo Nacional de Armonización Contable (CONAC); consecuentemente, éstos pueden no ser apropiados para otra finalidad. Nuestra opinión no se modifica por esta cuestión.

b) Materia de información financiera:

La administración de la Entidad Gubernamental ha preparado un juego de estados financieros al y por el año terminado el 31 de diciembre de 2019, de conformidad con las disposiciones en materia de información financiera que están establecidas en la Ley General de Contabilidad Gubernamental, sobre los cuales emitimos una opinión favorable (No Modificada) con fecha 17 de enero de 2020, conforme a las Normas Internacionales de Auditoría.

c) Presupuesto de ingresos y egresos 2019:

El H. Consejo Directivo, Órgano de Gobierno del Instituto, en sesión extraordinaria del 15 de febrero de 2019, autorizó el presupuesto de ingresos y egresos por el ejercicio de 2019.

RESPONSABILIDADES DE LA ADMINISTRACIÓN Y DE LOS ENCARGADOS DEL GOBIERNO DE LA ENTIDAD SOBRE LOS ESTADOS E INFORMACIÓN FINANCIERA PRESUPUESTARIA

La administración es responsable de la preparación de los estados e información financiera presupuestaria adjuntos de conformidad con los ordenamientos antes indicados, y del control interno que la administración consideró necesario para permitir la preparación de los estados e información financiera presupuestaria libre de incorrección material debida a fraude o error.

Los encargados del gobierno de la entidad son responsables de la supervisión del proceso relativo a los estados e información financiera presupuestaria de la entidad.

RESPONSABILIDADES DEL AUDITOR SOBRE LA AUDITORÍA DE LOS ESTADOS E INFORMACIÓN FINANCIERA PRESUPUESTARIA

Nuestros objetivos son obtener una seguridad razonable de que los estados e información financiera presupuestaria, en su conjunto, se encuentran libres de incorrección material, debido a fraude o error, y emitir un informe de auditoría que contiene nuestra opinión. Seguridad razonable es un alto nivel de seguridad, pero no es una garantía, de que una auditoría realizada de conformidad con las Normas Internacionales de Auditoría siempre detecte una incorrección material cuando existe. Las incorrecciones pueden deberse a fraude o error y son consideradas materiales si individualmente, o en su conjunto, puede preverse razonablemente que influyan en las decisiones económicas que los usuarios hacen basándose en los estados financieros presupuestarios.


Como parte de una auditoría de conformidad con las Normas Internacionales de Auditoría, aplicamos nuestro juicio profesional y mantenemos una actitud de escepticismo profesional durante toda la auditoría. Asimismo:

- Identificamos y evaluamos los riesgos de incorrección material en los estados e información financiera presupuestaria, debida a fraude o error, diseñamos y aplicamos los procedimientos de auditoría para responder a esos riesgos y obtener evidencia de auditoría suficiente y apropiada para obtener una base para nuestra opinión. El riesgo de no detectar una incorrección material debida a fraude es mayor que en el caso de una incorrección material, ya que el fraude puede implicar colusión, falsificación, manifestaciones intencionalmente erróneas, omisiones intencionales o la anulación del control interno.

- Obtenemos conocimiento del control interno importante para la auditoría con el fin de diseñar los procedimientos de auditoría que consideramos adecuados en las circunstancias, y no con la finalidad de expresar una opinión sobre la eficacia del control interno de la entidad.
- Evaluamos lo apropiado de las políticas contables utilizadas y la razonabilidad de las estimaciones contables, así como las revelaciones hechas por la administración de la entidad.
- Evaluamos la presentación global, la estructura y el contenido de los estados presupuestarios, incluyendo la información revelada, y si los estados financieros representan las transacciones y hechos subyacentes de un modo que logran la presentación razonable.

Nos comunicamos con los responsables del gobierno de la entidad en relación, entre otras cuestiones, con el alcance planeado y el momento de realización de la auditoría y los hallazgos importantes de la auditoría, así como cualquier deficiencia significativa en el control interno que identificamos durante nuestra auditoría.

Gómez y Sánchez Aldana, S.C.



C.P.C. Gerardo Martínez Yeo
Socio
Cédula Profesional N° 1396444

Watteau N° 31
Col. Santa María Nonoalco
C.P. 03700
Delg. Benito Juárez

Ciudad de México, a 17 de enero de 2020.

Cuenta Pública 2018
 INSTITUTO QUERETANO DEL TRANSPORTE
 Estado Analítico de Ingresos
 Del 1 de Enero al 31 de Diciembre de 2018

ANEXO "B"

Rubro de Ingresos	Ingreso					Diferencia (6= 6 - 1)
	Estimado	Ampliaciones y Reducciones	Modificado	Devengado	Recaudado	
	(1)	(2)	(3= 1 + 2)	(4)	(5)	
Impuestos	0	0	0	0	0	0
Cuotas y Aportaciones de Seguridad Social	0	0	0	0	0	0
Contribuciones de Mejoras	0	0	0	0	0	0
Derechos	1,447,375	394,761	1,842,137	1,842,137	1,842,137	394,761
Productos	0	0	0	0	0	0
Aprovechamientos	0	0	0	0	0	0
Ingresos por Venta de Bienes, Prestación de Servicios y Otros Ingresos	84,155,209	23,295,019	107,450,228	107,450,228	107,450,228	23,295,019
Participaciones, Aportaciones, Convenios, Incentivos Derivados de la Colaboración Fiscal y Fondos Distintos de Aportaciones	0	0	0	0	0	0
Transferencias, Asignaciones, Subsidios y Subvenciones, y Pensiones y Jubilaciones	191,700,000	68,000,000	259,700,000	233,501,716	233,501,716	41,801,716
Ingresos Derivados de Financiamientos	0	0	0	0	0	0
Total	277,302,584	91,689,780	368,992,364	342,794,080	342,794,080	65,491,486

Ingresos excedentes*

Estado Analítico de Ingresos Por Fuente de Financiamiento	Ingreso					Diferencia (6= 6 - 1)
	Estimado	Ampliaciones y Reducciones	Modificado	Devengado	Recaudado	
	(1)	(2)	(3= 1 + 2)	(4)	(5)	
Ingresos del Poder Ejecutivo Federal o Estatal y de los Municipios						
Impuestos	0	0	0	0	0	0
Cuotas y Aportaciones de Seguridad Social	0	0	0	0	0	0
Contribuciones de Mejoras	0	0	0	0	0	0
Derechos	1,447,375	394,761	1,842,137	1,842,137	1,842,137	394,761
Productos	0	0	0	0	0	0
Aprovechamientos	0	0	0	0	0	0
Participaciones, Aportaciones, Convenios, Incentivos Derivados de la Colaboración Fiscal y Fondos Distintos de Aportaciones	0	0	0	0	0	0
Transferencias, Asignaciones, Subsidios y Subvenciones, y Pensiones y Jubilaciones	0	0	0	0	0	0
Ingresos de los Entes Públicos de los Poderes Legislativo y Judicial, de los Órganos Autónomos y del Sector Paraestatal o Paramunicipal, así como de las Empresas Productivas del Estado						
Cuotas y Aportaciones de Seguridad Social	0	0	0	0	0	0
Productos	0	0	0	0	0	0
Ingresos por Venta de Bienes, Prestación de Servicios y Otros Ingresos	84,155,209	23,295,019	107,450,228	107,450,228	107,450,228	23,295,019
Transferencias, Asignaciones, Subsidios y Subvenciones, y Pensiones y Jubilaciones	191,700,000	68,000,000	259,700,000	233,501,716	233,501,716	41,801,716
Ingresos derivados de financiamiento						
Ingresos Derivados de Financiamientos	0	0	0	0	0	0
Total	277,302,584	91,689,780	368,992,364	342,794,080	342,794,080	65,491,486

Ingresos excedentes

Los ingresos por Fuente de Financiamiento pudieran no corresponder al tipo de Ente Público configurado. Se sugiere revisar:

- Que la clasificación administrativa en Configuración del Ente sea correcta.
- Que sus ingresos estén clasificados en los conceptos correctos y aplicables a su Ente Público. Se deberá corregir o reclasificar lo que se requiera.

Es necesario tomar en cuenta que el formato muestra los ingresos que corresponden a los Poderes Legislativo, Judicial, Órganos Autónomos, Sector Paraestatal y Empresas productivas del Estado, por lo que el SAACU.NE.I mostrará completos los ingresos en el apartado donde sea posible, aun cuando no corresponden.

Bajo protesta de decir verdad declaramos que los Estados Financieros y sus Notas son razonablemente correctos y responsabilidad del emisor.

LIC. ALEJANDRO LOPEZ FRANCO
 DIRECTOR GENERAL

LIC. MARTÍN EDOARDO GONZÁLEZ SAUCEDO
 COORDINACIÓN ADMINISTRATIVA

Concepto	Egresos					Subejercicio 6 = (3 + 4)
	Aprobado	Ampliaciones/ (Reducciones)	Modificado	Devengado	Pagado	
	1	2	3 = (1 + 2)	4	5	
Servicios Personales	50,948,632	625,717	51,574,249	47,577,666	47,577,666	3,996,582
Remuneraciones al Personal de Carácter Permanente	26,776,654	-1,409,182	25,366,472	24,311,485	24,311,485	1,054,983
Remuneraciones al Personal de Carácter Transitorio	1,289,395	799,011	2,048,406	1,910,599	1,910,599	137,816
Remuneraciones Adicionales y Especiales	8,230,183	528,477	8,758,660	8,158,184	8,158,184	600,475
Seguridad Social	5,062,329	-183,054	4,879,275	4,422,528	4,422,528	459,747
Otras Prestaciones Sociales y Económicas	6,896,280	1,888,602	8,984,782	7,794,349	7,794,349	1,190,432
Previsiones	1,460,012	-1,400,012	0	0	0	0
Pago de Estímulos a Servidores Públicos	1,134,979	401,575	1,536,654	980,531	980,531	556,124
Materiales y Suministros	5,149,104	2,401,976	7,551,080	6,321,910	6,321,910	1,229,170
Materiales de Administración, Emisión de Documentos y Artículos Oficiales	3,150,504	1,987,450	5,117,954	4,159,910	4,159,910	961,043
Alimentos y Utensilios	70,000	29,129	99,129	75,452	75,452	23,675
Materias Primas y Materiales de Producción y Comercialización	0	0	0	0	0	0
Materiales y Artículos de Construcción y de Reparación	2,000	409,389	408,388	407,023	407,023	1,365
Productos Químicos, Farmacéuticos y de Laboratorio	4,000	0	4,000	156	156	3,844
Combustibles, Lubricantes y Aditivos	1,014,900	50,524	1,065,124	1,057,539	1,057,539	7,585
Vestuario, Blancos, Prendas de Protección y Artículos Deportivos	350,000	-34,343	315,657	315,198	315,198	454
Materiales y Suministros Para Seguridad	0	0	0	0	0	0
Herramientas, Refacciones y Accesorios Menores	558,000	-17,165	540,835	309,632	309,632	231,203
Servicios Generales	102,495,078	20,414,849	122,909,927	64,066,038	64,064,023	58,843,089
Servicios Básicos	1,641,034	1,169,363	2,830,397	2,287,303	2,287,303	543,094
Servicios de Atendimento	322,000	309,178	622,178	619,294	619,294	2,883
Servicios Profesionales, Científicos, Técnicos y Otros Servicios	68,804,281	5,149,522	74,953,803	28,608,854	28,608,854	46,144,940
Servicios Financieros, Bancarios y Comerciales	832,572	664,595	1,497,167	1,093,368	1,093,368	403,779
Servicios de Instalación, Reparación, Mantenimiento y Conservación	1,735,850	813,372	2,554,222	1,794,123	1,794,123	760,099
Servicios de Comunicación Social y Publicidad	25,350,000	13,001,875	38,951,875	28,126,655	28,126,655	10,825,220
Servicios de Traslado y Viáticos	142,000	8,495	150,495	108,888	108,888	41,597
Servicios Oficiales	1,224,081	83,151	1,307,232	317,223	317,223	75,707
Otros Servicios Generales	843,260	113,001	956,261	911,100	911,100	45,761
Transferencias, Asignaciones, Subsidios y Otras Ayudas	123,760,055	74,741,711	198,509,766	184,500,677	184,500,677	14,008,089
Transferencias Internas y Asignaciones al Sector Público	0	0	0	0	0	0
Transferencias al Resto de Sector Público	0	0	0	0	0	0
Subsidios y Subvenciones	22,318,430	0	22,318,430	8,861,212	8,861,212	13,457,218
Ayudas Sociales	100,572,000	74,684,615	175,356,615	174,808,497	174,808,497	547,620
Pensionarios y Jubilaciones	777,525	57,694	835,219	830,959	830,959	4,351
Transferencias a Fideicomisos, Mandatos y Otros Análogos	0	0	0	0	0	0
Transferencias a la Seguridad Social	0	0	0	0	0	0
Donativos	0	0	0	0	0	0
Transferencias al Exterior	0	0	0	0	0	0
Bienes Muebles, Inmuebles e Intangibles	2,618,000	28,927,147	31,545,147	17,244,775	17,244,775	14,300,372
Mobiliario y Equipo de Administración	88,000	15,328,188	15,416,188	1,158,916	1,158,916	14,257,370
Mobiliario y Equipo Educativo y Recreativo	0	393,899	393,899	393,899	393,899	0
Equipo e Instrumental Médico y de Laboratorio	0	0	0	0	0	0
Vehículos y Equipo de Transporte	2,500,000	-505,540	1,993,050	1,993,050	1,993,050	0
Equipo de Defensa y Seguridad	0	0	0	0	0	0
Maquinaria, Otros Equipos y Herramientas	0	11,111,289	11,111,289	11,111,289	11,111,289	0
Activos Biológicos	0	0	0	0	0	0
Bienes Inmuebles	0	0	0	0	0	0
Activos Intangibles	30,000	2,600,717	2,630,717	2,587,715	2,587,715	43,002

Cuenta Pública 2019
 INSTITUTO QUERETANO DEL TRANSPORTE
 Estado Analítico del Ejercicio del Presupuesto de Egresos
 Clasificación por Objeto del Gasto (Capítulo y Concepto)
 Del 1 de Enero al 31 de Diciembre de 2019

ANEXO "C-1"

Concepto	Egresos					Subejercicio 6 = (3+4)
	Aprobado	Ampliaciones/ (Reducciones)	Modificado	Devengado	Pagado	
	1	2	3 = (1 + 2)	4	5	
Inversión Pública	0	0	0	0	0	0
Obra Pública en Bienes de Dominio Público	0	0	0	0	0	0
Obra Pública en Bienes Propios	0	0	0	0	0	0
Proyectos Productivos y Acciones de Fomento	0	0	0	0	0	0
Inversiones Financieras y Otras Provisiones	0	0	0	0	0	0
Inversiones Para el Fomento de Actividades Productivas	0	0	0	0	0	0
Acciones y Participaciones de Capital	0	0	0	0	0	0
Compra de Títulos y Valores	0	0	0	0	0	0
Concesión de Préstamos	0	0	0	0	0	0
Inversiones en Fideicomisos, Mandatos y Otros Análogos	0	0	0	0	0	0
Otras Inversiones Financieras	0	0	0	0	0	0
Provisiones para Contingencias y Otras erogaciones Especiales	0	0	0	0	0	0
Participaciones y Aportaciones	0	0	0	0	0	0
Participaciones	0	0	0	0	0	0
Aportaciones	0	0	0	0	0	0
Convenios	0	0	0	0	0	0
Deuda Pública	0	0	0	0	0	0
Amortización de la Deuda Pública	0	0	0	0	0	0
Intereses de la Deuda Pública	0	0	0	0	0	0
Comisiones de la Deuda Pública	0	0	0	0	0	0
Gastos de la Deuda Pública	0	0	0	0	0	0
Costo por Coberturas	0	0	0	0	0	0
Ayudas Financieras	0	0	0	0	0	0
Adeudos de Ejercicios Fiscales Anteriores (deudas)	0	0	0	0	0	0
Total del Gasto	284,078,769	127,111,399	412,090,168	319,711,866	319,649,951	92,378,302

Bajo protesta de decir verdad declaramos que los Estados Financieros y sus Notas son razonablemente correctos y responsabilidad del emisor.

LIC. ALEJANDRO LOPEZ FRANCO
 DIRECTOR GENERAL


LIC. MARTÍN EDUARDO GONZÁLEZ SAUCEDO
 COORDINACIÓN ADMINISTRATIVA


Cuenta Pública 2019
INSTITUTO QUERETANO DEL TRANSPORTE
 Estado Analítico del Ejercicio del Presupuesto de Egresos
 Clasificación Económica (por Tipo de Gasto)
 Del 1 de Enero al 31 de Diciembre de 2019

ANEXO "C-2"

Concepto	Egresos					Subejercicio 6 = (3 - 4)
	Aprobado	Ampliaciones/ (Reducciones)	Modificado	Devengado	Pagado	
	1	2	3 = (1 + 2)	4	5	
Gasto Corriente	281,583,144	98,112,558	379,695,702	301,822,156	301,560,241	78,073,546
Gasto de Capital	2,618,000	28,941,147	31,559,147	17,258,741	17,258,741	14,300,406
Amortización de la Deuda y Disminución de Pasivos	0	0	0	0	0	0
Pensiones y Jubilaciones	777,625	57,694	835,319	830,959	830,969	4,351
Participaciones	0	0	0	0	0	0
Total del Gasto	284,978,769	127,111,399	412,090,168	319,711,866	319,649,951	92,378,302

Bajo protesta de decir verdad declaramos que los Estados Financieros y sus Notas son razonablemente correctos y responsabilidad del emisor


 LIC. ALEJANDRO LÓPEZ FRANCO
 DIRECTOR GENERAL


 LIC. MARTÍN EDUARDO GONZÁLEZ SAUCEDO
 COORDINACIÓN ADMINISTRATIVA

Cuenta Pública 2019
 INSTITUTO QUERETANO DEL TRANSPORTE
 Estado Analítico del Ejercicio del Presupuesto de Egresos
 Clasificación Administrativa
 Del 1 de Enero al 31 de Diciembre de 2019

ANEXO "C-3"

Concepto	Egresos					Subejercicio 6 = (3 - 4)
	Aprobado	Ampliaciones/ (Reducciones)	Modificado	Devengado	Pagado	
	1	2	3 = (1 + 2)	4	5	
Sin Ramo/Dependencia	\$284,978,769	\$127,111,399	\$412,090,168	\$319,711,866	\$319,649,951	\$92,378,302
E*611 Dirección General	\$120,108,959	\$79,474,811	\$199,583,769	\$177,303,994	\$177,301,317	\$22,279,000
E*612 Órgano Interno de Control	\$2,247,182	-\$37,369	\$2,209,793	\$1,958,846	\$1,956,803	\$250,945
E*613 Sria Particular y Coordinación de Áreas Regionales	\$5,016,419	\$312,052	\$5,328,470	\$4,590,944	\$4,586,105	\$737,526
E*614 Comunicación Social	\$2,839,641	\$24,844,608	\$27,684,247	\$30,016,795	\$30,014,758	\$7,467,452
E*621 Dirección Jurídica	\$31,642,766	\$2,535,370	\$34,178,137	\$19,587,954	\$19,577,831	\$14,590,203
E*631 Dirección Técnica	\$11,676,370	\$31,330,354	\$43,006,725	\$28,914,630	\$28,800,815	\$14,192,084
E*641 Dirección de Vinculación Ciudadana	\$25,281,669	\$8,063,814	\$33,345,502	\$26,036,276	\$26,028,560	\$7,309,223
E*651 Dirección de Supervisión	\$24,416,748	\$4,951,707	\$29,368,515	\$18,840,431	\$18,829,011	\$10,529,054
E*661 Coordinación Administrativa	\$61,748,679	-\$34,163,097	\$27,584,992	\$14,761,990	\$14,754,852	\$12,823,002
Total del Gasto	\$284,978,769	\$127,111,399	\$412,090,168	\$319,711,866	\$319,649,951	\$92,378,302

Bajo protesta de decir verdad declaramos que los Estados Financieros y sus Notas son razonablemente correctos y responsabilidad del emisor

LIC. ALEJANDRO LÓPEZ FRANCO
 DIRECTOR GENERAL

LIC. MARTÍN EDUARDO GONZÁLEZ SAUCEDO
 COORDINACIÓN ADMINISTRATIVA

Cuenta Pública 2019
INSTITUTO QUERETANO DEL TRANSPORTE
 Estado Analítico del Ejercicio del Presupuesto de Egresos
 Clasificación Funcional (Finalidad y Función)
 Del 1 de Enero al 31 de Diciembre de 2019

ANEXO "C-4"

Concepto	Egresos					Subejercicio 6 = (3 - 4)
	Aprobado	Ampliaciones/ (Reducciones)	Modificado	Devengado	Pagado	
	1	2	3 = (1 + 2)	4	5	
Gobierno	0	0	0	0	0	0
Legislación			0			0
Justicia			0			0
Coordinación de la Política de Gobierno			0			0
Relaciones Exteriores			0			0
Asuntos Financieros y Hacendarios			0			0
Seguridad Nacional			0			0
Asuntos de Orden Público y de Seguridad Interior			0			0
Otros Servicios Generales			0			0
Desarrollo Social	0	0	0	0	0	0
Protección Ambiental			0			0
Vivienda y Servicios a la Comunidad			0			0
Salud			0			0
Recreación, Cultura y Otras Manifestaciones Sociales			0			0
Educación			0			0
Protección Social			0			0
Otros Asuntos Sociales			0			0
Desarrollo Económico	284,978,769	127,111,399	412,090,168	319,711,866	319,649,951	92,378,302
Asuntos Económicos, Comerciales y Laborales en General			0			0
Agropecuaria, Silvicultura, Pesca y Caza			0			0
Combustibles y Energía			0			0
Minería, Manufacturas y Construcción			0			0
Transporte	284,978,769	127,111,399	412,090,168	319,711,866	319,649,951	92,378,302
Comunicaciones			0			0
Turismo			0			0
Ciencia, Tecnología e Innovación			0			0
Otras Industrias y Otros Asuntos Económicos			0			0
Otras no Clasificadas en Funciones Anteriores	0	0	0	0	0	0
Transacciones de la Deuda Pública / Costo Financiero de la Deuda			0			0
Transferencias, Participaciones y Aportaciones entre Diferentes Niveles y Ordenes de Gobierno			0			0
Saneamiento del Sistema Financiero			0			0
Adeudos de Ejercicios Fiscales Anteriores			0			0
Total del Gasto	284,978,769	127,111,399	412,090,168	319,711,866	319,649,951	92,378,302

Bajo protesta de decir verdad declaramos que los Estados Financieros y sus Notas son razonablemente correctos y responsabilidad del emisor

LIC. ALEJANDRO LÓPEZ FRANCO
DIRECTOR GENERAL

LIC. MARTÍN EDUARDO GONZÁLEZ SAUCEDO
COORDINACIÓN ADMINISTRATIVA

Cuenta Pública 2019
INSTITUTO QUERETANO DEL TRANSPORTE
 Endeudamiento Neto
 Del 1 de Enero al 31 de Diciembre de 2019


ANEXO "D"

Identificación de Crédito o Instrumento	Contratación/Colocación	Amortización	Endeudamiento Neto
	A	B	C = A - B
Créditos Bancarios			
			0
			0
			0
			0
			0
			0
			0
			0
			0
			0
Total Créditos Bancarios	0	0	0

Otros Instrumentos de Deuda			
			0
			0
			0
			0
			0
			0
			0
			0
			0
			0
			0
Total Otros Instrumentos de Deuda	0	0	0

TOTAL	0	0	0
--------------	----------	----------	----------

Bajo protesta de decir verdad declaramos que los Estados Financieros y sus Notas son razonablemente correctos y responsabilidad del emisor


 LIC. ALEJANDRO LÓPEZ FRANCO
 DIRECTOR GENERAL


 LIC. MARTÍN EDUARDO GONZÁLEZ SAUCEDO
 COORDINACIÓN ADMINISTRATIVA

Cuenta Pública 2019
INSTITUTO QUERETANO DEL TRANSPORTE
 Intereses de la Deuda
 Del 1 de Enero al 31 de Diciembre de 2019

ANEXO "E"

Identificación de Crédito o Instrumento	Devengado	Pagado
Créditos Bancarios		
Total de intereses de Créditos Bancarios	0	0

Otros Instrumentos de Deuda		
Total de intereses de Otros Instrumentos de Deuda	0	0

TOTAL	0	0
--------------	----------	----------

Bajo protesta de decir verdad declaramos que los Estados Financieros y sus Notas son razonablemente correctos y responsabilidad del emisor

 LIC. ALEJANDRO LÓPEZ FRANCO
 DIRECTOR GENERAL

 LIC. MARTÍN EDUARDO GONZÁLEZ SAUCEDO
 COORDINACIÓN ADMINISTRATIVA

Gobierno Pública 2019
INSTITUTO QUERETANO DEL TRANSPORTE
 Gasto por Categoría Programática
 Del 1 de Enero al 31 de Diciembre de 2019

ANEXO "F"

Concepto	Egresos					Subejercicio 8 = (3 - 4)
	Aprobado 1	Ampliaciones (Reducciones) 2	Modificado 3 = (1 + 2)	Devengado 4	Pagado 5	
Programas	284,978,769	127,111,399	412,090,168	319,711,866	319,649,951	92,378,302
Subsidios Sector Social y Privado o Entidades Federativas y Municipios	0	0	0	0	0	0
Sujetos a Reglas de Operación	0	0	0	0	0	0
Otros Subsidios	0	0	0	0	0	0
Desempeño de las Funciones	284,978,769	127,111,399	412,090,168	319,711,866	319,649,951	92,378,302
Prestación de Servicios Públicos	0	0	0	0	0	0
Provisión de Bienes Públicos	0	0	0	0	0	0
Planeación, seguimiento y evaluación de políticas públicas	0	0	0	0	0	0
Promoción y fomento	0	0	0	0	0	0
Regulación y supervisión	284,978,769	127,111,399	412,090,168	319,711,866	319,649,951	92,378,302
Funciones de las Fuerzas Armadas (Únicamente Gobierno Federal)	0	0	0	0	0	0
Específicos	0	0	0	0	0	0
Proyectos de Inversión	0	0	0	0	0	0
Administrativos y de Apoyo	0	0	0	0	0	0
Apoyo al proceso presupuestario y para mejorar la eficiencia institucional	0	0	0	0	0	0
Apoyo a la función pública y al mejoramiento de la gestión	0	0	0	0	0	0
Operaciones ajenas	0	0	0	0	0	0
Compromisos	0	0	0	0	0	0
Obligaciones de cumplimiento de resolución jurisdiccional	0	0	0	0	0	0
Desastres Naturales	0	0	0	0	0	0
Obligaciones	0	0	0	0	0	0
Pensiones y jubilaciones	0	0	0	0	0	0
Aportaciones a la seguridad social	0	0	0	0	0	0
Aportaciones a fondos de estabilización	0	0	0	0	0	0
Aportaciones a fondos de inversión y reestructura de pensiones	0	0	0	0	0	0
Programas de Gasto Federalizado (Gobierno Federal)	0	0	0	0	0	0
Gasto Federalizado	0	0	0	0	0	0
Participaciones a entidades federativas y municipios	0	0	0	0	0	0
Costo financiero, deuda o apoyos a deudores y ahorradores de la banca	0	0	0	0	0	0
Adeudos de ejercicios fiscales anteriores	0	0	0	0	0	0
Total del Gasto	284,978,769	127,111,399	412,090,168	319,711,866	319,649,951	92,378,302

Bojo protesta de decir verdad declaramos que los Estados Financieros y sus Notas son razonablemente correctos y responsabilidad del emisor

 LIC. ALEJANDRO LÓPEZ FRANCO
 DIRECTOR GENERAL

 LIC. MARTÍN EDUARDO GONZÁLEZ SAUCEDO
 COORDINACIÓN ADMINISTRATIVA




Santiago de Querétaro, Qro. 31 de Diciembre 2019

FICHA INFORMATIVA
PROGRAMAS Y PROYECTOS DE INVERSION

Se informa que el Instituto Queretano del Transporte no cuenta con Programas y Proyectos de Inversión. Las adquisiciones de activo fijo realizadas en el periodo obedecen a la Identificación de las necesidades del instituto Queretano del Transporte

Atentamente


LIC. MARTIN EDUARDO GONZÁLEZ SAUCEDO
Coordinación Administrativa




Santiago de Querétaro, Qro. 31 de Diciembre 2019

FICHA INFORMATIVA

INDICADORES DE RESULTADOS DE PROGRAMAS Y PROYECTOS DE INVERSION

Se informa que debido a que el Instituto Queretano del Transporte no cuenta con Programas y Proyectos de Inversión por lo que no se tienen indicadores de resultados.

Atentamente


LIC. MARTIN EDUARDO GONZÁLEZ SAUCEDO
Coordinación Administrativa

Cuenta Pública 2019
INSTITUTO QUERETANO DEL TRANSPORTE
 Indicadores de Postura Fiscal
 Del 1 de Enero al 31 de Diciembre de 2019

ANEXO "G"

Concepto	Estimado	Devengado	Pagado ³
I. Ingresos Presupuestarios (I=1+2)	277,302,584	342,794,080	342,794,080
1. Ingresos del Gobierno de la Entidad Federativa ¹	0	0	0
2. Ingresos del Sector Paraestatal ¹	277,302,584	342,794,080	342,794,080
II. Egresos Presupuestarios (II=3+4)	277,302,584	319,711,866	319,649,951
3. Egresos del Gobierno de la Entidad Federativa ²	0	0	0
4. Egresos del Sector Paraestatal ²	277,302,584	319,711,866	319,649,951
III. Balance Presupuestario (Superávit o Déficit) (III = I - II)	0	23,082,214	23,144,129

Concepto	Estimado	Devengado	Pagado ³
III. Balance presupuestario (Superávit o Déficit)	0	23,082,214	23,144,129
IV. Intereses, Comisiones y Gastos de la Deuda	0	0	0
V. Balance Primario (Superávit o Déficit) (V= III - IV)	0	23,082,214	23,144,129

Concepto	Estimado	Devengado	Pagado ³
A. Financiamiento	0	0	0
B. Amortización de la deuda	0	0	0
C. Endeudamiento ó desendeudamiento (C = A - B)	0	0	0

1. Los Ingresos que se presentan son los ingresos presupuestarios totales sin incluir los ingresos por financiamientos. Los Ingresos del Gobierno de la Entidad Federativa corresponden a los del Poder Ejecutivo, Legislativo Judicial y Autónomos

2. Los egresos que se presentan son los egresos presupuestarios totales sin incluir los egresos por amortización. Los egresos del Gobierno de la Entidad Federativa corresponden a los del Poder Ejecutivo, Legislativo, Judicial y Órganos Autónomos

3. Para Ingresos se reportan los ingresos recaudados; para egresos se reportan los egresos pagados

Bajo protesta de decir verdad declaramos que los Estados Financieros y sus Notas son razonablemente correctos y responsabilidad del emisor

 LIC. ALEJANDRO LOPEZ FRANCO
 DIRECTOR GENERAL

 LIC. MARTÍN EDUARDO GONZÁLEZ SAUCEDO
 COORDINACIÓN ADMINISTRATIVA

**INSTITUTO QUERETANO
DEL TRANSPORTE
CUMPLIMIENTO DE LA LEY DE DISCIPLINA
FINANCIERA DE LAS ENTIDADES FEDERATIVAS
Y LOS MUNICIPIOS
CON CIFRAS AL
31 DE DICIEMBRE DE 2019**

**INSTITUTO QUERETANO DEL TRANSPORTE
SANTIAGO DE QUERETARO**

ÍNDICE

	Anexos
OPINIÓN INDEPENDIENTE	"A"
Estado de Situación Financiera detallado	"B"
Informe Analítico de la Deuda Pública y Otros pasivos	"C"
Informe Analítico de Obligaciones diferentes de Financiamientos	"D"
Balance Presupuestario	"E"
Estado Analítico de Ingresos detallado	"F"
Estado Analítico del Ejercicio del Presupuesto de Egresos detallado Clasificación por Objeto del Gasto	"G"
Estado Analítico del Ejercicio del Presupuesto de Egresos detallado Clasificación Administrativa	"H"
Estado Analítico del Ejercicio del Presupuesto de Egresos detallado Clasificación Funcional	"I"
Estado Analítico del Ejercicio del Presupuesto de Egresos detallado Clasificación Servicios Personales por categoría	"J"
Guía de Cumplimiento de la Ley de Disciplina Financiera de las Entidades Federativas y los Municipios	"K"



INFORME DE LOS AUDITORES INDEPENDIENTES

A LA SECRETARÍA DE LA CONTRALORÍA DEL ESTADO DE QUERÉTARO AL CONSEJO DIRECTIVO DEL INSTITUTO QUERETANO DEL TRANSPORTE

OPINIÓN

Hemos auditado los estados financieros elaborados de conformidad con la Ley de Disciplina Financiera de las Entidades Federativas y los Municipios (LDF) del **INSTITUTO QUERÉTANO DEL TRANSPORTE**, correspondientes al ejercicio del 1 de enero al 31 de diciembre de **2019**, que comprende el Estado de Situación Financiera Detallado, el Informe Analítico de la Deuda Pública y Otros Pasivos, el Informe Analítico de Obligaciones Diferentes de Financiamiento, el Balance Presupuestario, el Estados Analítico de Ingresos Detallado, el Estado Analítico del Ejercicio del Presupuesto de Egresos Detallado en sus clasificaciones: por Objeto de Gasto, Administrativa, Funcional, Servicios Personales por Categoría, así como la Guía de Cumplimiento de la Ley de Disciplina Financiera de las Entidades Federativas y los Municipios, así como otra información explicativa.

En nuestra opinión, los estados financieros adjuntos, del **INSTITUTO QUERETANO DEL TRANSPORTE**, que se describen en el párrafo anterior, están preparados, en todos los aspectos materiales, de conformidad con las disposiciones en materia de información financiera establecidas en la Ley de Disciplina Financiera de las Entidades Federativas y los Municipios y Ley General de Contabilidad Gubernamental.

FUNDAMENTO DE LA OPINIÓN

Hemos llevado a cabo nuestra auditoría de conformidad con las Normas Internacionales de Auditoría. Nuestras responsabilidades, de acuerdo con estas normas, se describen con más detalle en la sección “Responsabilidades del auditor para la auditoría de los estados financieros” de nuestro informe. Somos independientes de la entidad de conformidad con el Código de Ética Profesional del Instituto Mexicano de Contadores Públicos, A.C. (Código de Ética Profesional), junto con los requerimientos de ética que son aplicables a nuestras auditorías de los estados financieros en México, y hemos cumplido con las demás responsabilidades de ética de conformidad con esos requerimientos y con el Código de Ética Profesional. Consideramos que la evidencia de auditoría que hemos obtenido proporciona una base suficiente y adecuada para nuestra opinión.

PÁRRAFO DE ÉNFASIS

a) Base de preparación contable y utilización de este informe:

1. Llamamos la atención sobre las notas a los estados financieros adjuntos, en la que se describen las bases contables utilizadas para su preparación. Dichos estados financieros fueron preparados para cumplir con los requerimientos normativos gubernamentales a que está sujeta la entidad y para ser integrados en el Reporte de la Cuenta Pública Estatal, los cuales están presentados en los formatos que para tal efecto fueron establecidos por el Consejo Nacional de Armonización Contable (CONAC); consecuentemente, éstos pueden no ser apropiados para otra finalidad. Nuestra opinión no se modifica por esta cuestión.

b) Otras cuestiones:

Los estados financieros del ejercicio 2018, que se presentan únicamente para efectos comparativos fueron dictaminados por otro Contador Público, quien emitió su dictamen con fecha 11 de enero de 2019, sin salvedades.

RESPONSABILIDADES DE LA ADMINISTRACIÓN Y DE LOS ENCARGADOS DEL GOBIERNO DE LA ENTIDAD SOBRE LOS ESTADOS FINANCIEROS

La administración es responsable de la preparación de los estados financieros adjuntos de conformidad con las disposiciones en materia de información financiera establecidas en la Ley de Disciplina Financiera de las Entidades Federativas y los Municipios y del control interno que la administración consideró necesario para permitir la preparación de estados financieros libres de incorrección material debida a fraude o error.

En la preparación de los estados financieros, la administración es responsable de la valoración de la capacidad de la entidad para continuar operando como una entidad en funcionamiento, revelando, en su caso, las cuestiones relativas a la entidad en funcionamiento y utilizando las bases contables aplicables a una entidad en funcionamiento, a menos que la administración tenga la intención de liquidar la entidad o cesar sus operaciones, o bien no exista una alternativa realista.

Los encargados del gobierno de la entidad son responsables de la supervisión del proceso de información financiera de la entidad.

RESPONSABILIDADES DEL AUDITOR SOBRE LA AUDITORÍA DE LOS ESTADOS FINANCIEROS

Nuestros objetivos son obtener una seguridad razonable sobre de que los estados financieros, en su conjunto, se encuentran libres de incorrección material, debido a fraude o error, y emitir un informe de auditoría que contiene nuestra opinión. Seguridad razonable es un alto nivel de seguridad, pero no es una garantía, de que una auditoría realizada de conformidad con las Normas Internacionales de Auditoría siempre detecte una incorrección material cuando existe. Las incorrecciones pueden deberse a fraude o error y son consideradas materiales si individualmente, o en su conjunto, puede preverse razonablemente que influyan en las decisiones económicas que los usuarios hacen basándose en los estados financieros.


Como parte de una auditoría de conformidad con las Normas Internacionales de Auditoría, aplicamos nuestro juicio profesional y mantenemos una actitud de escepticismo profesional durante toda la auditoría. También:

- Identificamos y evaluamos los riesgos de incorrección material en los estados financieros, debida a fraude o error, diseñamos y aplicamos los procedimientos de auditoría para responder a esos riesgos y obtener evidencia de auditoría suficiente y apropiada para obtener una base para nuestra opinión. El riesgo de no detectar una incorrección material debida a fraude es mayor que en el caso de una incorrección material, ya que el fraude puede implicar colusión, falsificación, manifestaciones intencionalmente erróneas, omisiones intencionales o la anulación del control interno.
- Obtenemos conocimiento del control interno importante para la auditoría con el fin de diseñar los procedimientos de auditoría que consideramos adecuados en las circunstancias, y no con la finalidad de expresar una opinión sobre la eficacia del control interno de la entidad.
- Evaluamos lo apropiado de las políticas contables utilizadas y la razonabilidad de las estimaciones contables, así como las revelaciones hechas por la administración de la entidad.

- Concluimos sobre lo apropiado del uso de la administración de las bases contables aplicables a una entidad en funcionamiento y, con base en la evidencia de auditoría obtenida, concluimos sobre si existe o no una incertidumbre importante relacionada con eventos o con condiciones que pueden originar dudas significativas sobre la capacidad de la entidad para continuar como entidad en funcionamiento. Si concluimos que existe una incertidumbre importante, se nos requiere que llamemos la atención en nuestro informe de auditoría sobre la correspondiente información revelada en los estados financieros o, si dicha revelación es insuficiente, que expresemos una opinión modificada. Nuestras conclusiones se basan en la evidencia de auditoría obtenida hasta la fecha de nuestro informe. Sin embargo, hechos o condiciones futuros pueden ser causa de que la entidad deje de ser una entidad en funcionamiento.
- Evaluamos en su conjunto, la presentación, la estructura y el contenido de los estados financieros de conformidad con la Ley de Disciplina Financiera de las Entidades Federativas y los Municipios, incluida la información revelada, y si los estados financieros representan las transacciones y hechos subyacentes de un modo que logran una presentación razonable

Nos comunicamos con los responsables del gobierno de la entidad en relación, entre otras cuestiones, con el alcance planeado y el momento de realización de la auditoría y los hallazgos importantes de la auditoría, así como cualquier deficiencia significativa en el control interno que identificamos durante nuestra auditoría.

Gómez y Sánchez Aldana, S.C.



C.P.C. Gerardo Martínez Yeo
Socio
Cédula Profesional N° 1396444

Watteau N° 31
Col. Santa María Nonoalco
C.P. 03700
Alcaldía de Benito Juárez

Ciudad de México, a **17 de enero de 2020.**

INSTITUTO QUERETANO DEL TRANSPORTE (a)					
Estado de Situación Financiera Detallado - LDF					
Al 31 de diciembre de 2018 y al 31 de Diciembre de 2019 (b)					
(PESOS)					
Concepto (c)	2019 (d)	31 de diciembre de 2018 (e)	Concepto (c)	2019 (d)	31 de diciembre de 2018 (e)
ACTIVO			PASIVO		
Activo Circulante			Pasivo Circulante		
a. Efectivo y Equivalentes (a=a1+a2+a3+a4+a5+a6+a7)	67,654,823	44,303,076	a. Cuentas por Pagar a Corto Plazo (a=a1+a2+a3+a4+a5+a6+a7+a8+a9)	61,915	2,499,550
a1) Efectivo	0	11,615	a1) Servicios Personales por Pagar a Corto Plazo	0	44,484
a2) Bancos/Tesorería	42,495,899	19,562,742	a2) Proveedores por Pagar a Corto Plazo	0	0
a3) Bancos/Depositos y Otros	0	0	a3) Contratistas por Obras Públicas por Pagar a Corto Plazo	0	0
a4) Inversiones Temporales (Hasta 3 meses)	25,058,924	24,725,721	a4) Participaciones y Aportaciones por Pagar a Corto Plazo	0	0
a5) Fondos con Afectación Específica	0	0	a5) Transferencias Otorgadas por Pagar a Corto Plazo	0	0
a6) Depósitos de Fondos de Terceros en Garantía y/o Administración	0	0	a6) Intereses, Comisiones y Otros Gastos de la Deuda Pública por Pagar a Corto Plazo	0	0
a7) Otros Efectivos y Equivalentes	0	0	a7) Relaciones y Contribuciones por Pagar a Corto Plazo	61,915	72,145
b. Derechos a Recibir Efectivo o Equivalentes (b=b1+b2+b3+a4+b5-b6+b7)	18,564	1,866,416	a8) Devoluciones de la Ley de Ingresos por Pagar a Corto Plazo	0	0
b1) Inversiones Financieras de Corto Plazo	0	0	a9) Otras Cuentas por Pagar a Corto Plazo	0	2,382,921
b2) Cuentas por Cobrar a Corto Plazo	0	1,859,700	b. Documentos por Pagar a Corto Plazo (b=b1+b2+b3)	0	0
b3) Deudores Diversos por Cobrar a Corto Plazo	18,564	1,223	b1) Documentos Comerciales por Pagar a Corto Plazo	0	0
b4) Ingresos por Recuperar a Corto Plazo	0	3,492	b2) Documentos con Contratistas por Obras Públicas por Pagar a Corto Plazo	0	0
b5) Deudores por Anticipos de la Tesorería a Corto Plazo	0	0	b3) Otros Documentos por Pagar a Corto Plazo	0	0
b6) Préstamos Otorgados a Corto Plazo	0	0	c. Porción a Corto Plazo de la Deuda Pública a Largo Plazo (c=c1+c2)	0	0
b7) Otros Derechos a Recibir Efectivo o Equivalentes a Corto Plazo	0	0	c1) Porción a Corto Plazo de la Deuda Pública	0	0
c. Derechos a Recibir Bienes o Servicios (c=c1+c2+c3+c4+c5)	3,475,000	0	c2) Porción a Corto Plazo de Arrendamiento Financiero	0	0
c1) Anticipo a Proveedores por Adquisición de Bienes y Prestación de Servicios a Corto Plazo	0	0	d. Títulos y Valores a Corto Plazo	0	0
c2) Anticipo a Proveedores por Adquisición de Bienes Inmuebles y Muebles a Corto Plazo	3,475,000	0	e. Pasivos Diferidos a Corto Plazo (e=e1+e2+e3)	0	0
c3) Anticipo a Proveedores por Adquisición de Bienes Intangibles a Corto Plazo	0	0	e1) Ingresos Cobrados por Adelantado a Corto Plazo	0	0
c4) Anticipo a Contratistas por Obras Públicas a Corto Plazo	0	0	e2) Intereses Cobrados por Adelantado a Corto Plazo	0	0
c5) Otros Derechos a Recibir Bienes o Servicios a Corto Plazo	0	0	e3) Otros Pasivos Diferidos a Corto Plazo	0	0
d. Inventarios (d=d1+d2+d3+d4+c5)	0	0	f. Fondos y Bienes de Terceros en Garantía y/o Administración a Corto Plazo (f=f1+f2+f3+f4-f5+f6)	0	0
d1) Inventario de Mercancías para Venta	0	0	f1) Fondos en Garantía a Corto Plazo	0	0
d2) Inventario de Mercancías Terminadas	0	0	f2) Fondos en Administración a Corto Plazo	0	0
d3) Inventario de Mercancías en Proceso de Elaboración	0	0	f3) Fondos Contingentes a Corto Plazo	0	0
d4) Inventario de Materias Primas, Materiales y Suministros para Producción	0	0	f4) Fondos de Fideicomisos, Mandatos y Contratos Análogos a Corto Plazo	0	0
d5) Bienes en Tránsito	0	0	f5) Otros Fondos de Terceros en Garantía y/o Administración a Corto Plazo	0	0
e. Almacenes	0	0	f6) Valores y Bienes en Garantía a Corto Plazo	0	0
f. Estimación por Pérdida o Deterioro de Activos Circulantes (f=f1+f2)	0	0	g. Provisiones a Corto Plazo (g=g1+g2+g3)	0	0
f1) Estimaciones para Cuentas Incoobrables por Derechos a Recibir Efectivo o Equivalentes	0	0	g1) Provisión para Demandas y Juicios a Corto Plazo	0	0
f2) Estimación por Deterioro de Inventarios	0	0	g2) Provisión para Contingencias a Corto Plazo	0	0
g. Otros Activos Circulantes (g=g1+g2+g3+g4)	0	0	g3) Otras Provisiones a Corto Plazo	0	0
g1) Valores en Garantía	0	0	h. Otros Pasivos a Corto Plazo (h=h1+h2+h3)	0	0
g2) Bienes en Garantía (excluye depósitos de fondos)	0	0	h1) Ingresos por Clasificar	0	0
g3) Bienes Derivados de Embargos, Decretos, Aseguramientos y Dación en Pago	0	0	h2) Recaudación por Participar	0	0
g4) Adquisición con Fondos de Terceros	0	0	h3) Otros Pasivos Circulantes	0	0
IA. Total de Activos Circulantes (IA = a + b + c + d + e + f + g)	71,058,387	46,169,493	IIA. Total de Pasivos Circulantes (IIA = a + b + c + d + e + f + g + h)	61,915	2,499,550
Activo No Circulante			Pasivo No Circulante		
a. Inversiones Financieras a Largo Plazo	0	0	a. Cuentas por Pagar a Largo Plazo	0	0
b. Derechos a Recibir Efectivo o Equivalentes a Largo Plazo	0	0	b. Documentos por Pagar a Largo Plazo	0	0

INSTITUTO QUERETANO DEL TRANSPORTE (a)					
Estado de Situación Financiera Detallado - LDF					
Al 31 de diciembre de 2018 y al 31 de Diciembre de 2019 (b)					
(PESOS)					
c. Bienes Inmuebles, Infraestructura y Construcciones en Proceso	47,005,945	47,005,945	c. Deuda Pública a Largo Plazo	0	0
d. Bienes Muebles	155,865,522	141,521,372	d. Pasivos Diferidos a Largo Plazo	0	0
e. Activos Intangibles	2,924,382	338,946	e. Fondos y Bienes de Terceros en Garantía y/o en Administración a Largo Plazo	14,148,778	516,308
f. Depreciación, Deterioro y Amortización Acumulada de Bienes	-100,444,679	-53,781,413	f. Provisiones a Largo Plazo	14,148,778	516,308
g. Activos Diferidos	0	0	II.B. Total de Pasivos No Circulantes (II B = a + b + c + d + e + f)	14,210,893	3,015,858
h. Estimación por Pérdida o Deterioro de Activos no Circulantes	0	0	II. Total del Pasivo (II = II A + II B)		
i. Otros Activos no Circulantes	0	0	HACIENDA PÚBLICA/PATRIMONIO		
IB. Total de Activos No Circulantes (IB = a + b + c + d + e + f + g + h + i)	105,351,169	135,084,850	IIIA. Hacienda Pública/Patrimonio Contribuido (IIIA = a + b + c)	0	0
I. Total del Activo (I = IA + IB)	176,409,556	181,251,343	a. Aportaciones	0	0
			b. Donaciones de Capital	0	0
			c. Actualización de la Hacienda Pública/Patrimonio	0	0
			IIIB. Hacienda Pública/Patrimonio Generado (IIIB = a + b + c + d + e)	162,198,864	178,235,485
			a. Resultados del Ejercicio (Ahorro/ Desahorro)	-6,497,037	0
			b. Resultados de Ejercicios Anteriores	176,772,854	178,772,854
			c. Revalúos	0	0
			d. Reservas	0	0
			e. Rectificaciones de Resultados de Ejercicios Anteriores	-8,076,953	1,462,631
			IIIC. Exceso o Insuficiencia en la Actualización de la Hacienda Pública/Patrimonio (IIIC=a+b)	0	0
			a. Resultado por Posición Monetaria	0	0
			b. Resultado por Tenencia de Activos no Monetarios	0	0
			III. Total Hacienda Pública/Patrimonio (III = IIIA + IIIB + IIIC)	162,198,864	178,235,485
			IV. Total del Pasivo y Hacienda Pública/Patrimonio (IV = II + III)	176,409,556	181,251,343

Bajo protesta de decir verdad declaramos que los Estados Financieros y sus Notas son razonablemente correctos y responsabilidad del emisor

LIC. ALEJANDRO LOPEZ FRANCO
DIRECTOR GENERAL

LIC. MARTIN EDUARDO GONZALEZ SAJCEDO
COORDINACIÓN ADMINISTRATIVA

ANEXO "C"

INSTITUTO QUERETANO DEL TRANSPORTE (a)							
Informe Analítico de la Deuda Pública y Otros Pasivos - LDF							
Del 1 de Enero al 31 de Diciembre de 2019 (b)							
(PESOS)							
Denominación de la Deuda Pública y Otros Pasivos	Saldo al 31 de diciembre de 2018 (d)	Disposiciones del Periodo	Amortizaciones del Periodo	Revaluaciones, Reclasificaciones y Otros Ajustes	Saldo Final del Periodo	Pago de Intereses del Periodo	Pago de Comisiones y demás costos asociados durante el Periodo
(c)	(d)	(e)	(f)	(g)	h=d+e-f+g	(i)	(j)
1. Deuda Pública (1=A+B)	0	0	0	0	0	0	0
A. Corto Plazo (A=a1+a2+a3)	0	0	0	0	0	0	0
a1) Instituciones de Crédito	0	0	0	0	0	0	0
a2) Títulos y Valores	0	0	0	0	0	0	0
a3) Arrendamientos Financieros	0	0	0	0	0	0	0
B. Largo Plazo (B=b1+b2+b3)	0	0	0	0	0	0	0
b1) Instituciones de Crédito	0	0	0	0	0	0	0
b2) Títulos y Valores	0	0	0	0	0	0	0
b3) Arrendamientos Financieros	0	0	0	0	0	0	0
2. Otros Pasivos	3,015,858	11,194,834			14,210,693		
3. Total de la Deuda Pública y Otros Pasivos	3,015,858	11,194,834	0	0	14,210,693	0	0
4. Deuda Contingente 1 (informativo)	0	0	0	0	0	0	0
A. Deuda Contingente 1					0		
B. Deuda Contingente 2					0		
C. Deuda Contingente XX					0		
5. Valor de Instrumentos Bono Cupón Cero 2 (Informativo)	0	0	0	0	0	0	0
A. Instrumento Bono Cupón Cero 1					0		
B. Instrumento Bono Cupón Cero 2					0		
C. Instrumento Bono Cupón Cero XX					0		

1. Se refiere a cualquier financiamiento sin fuente o garantía de pago defínica, que sea asumida de manera solidaria o subsidiaria por las Entidades Federativas con sus Municipios, organismos descentralizados y empresas de participación estatal mayoritaria y fideicomisos, locales o municipales, y por los Municipios con sus respectivos organismos descentralizados y empresas de participación municipal mayoritaria.

2. Se refiere al valor del Bono Cupón Cero que respalda el pago de los créditos asociados al mismo (Activo).

Obligaciones a Corto Plazo (k)	Monto Contratado (l)	Plazo Pactado (m)	Tasa de Interés (n)	Comisiones y Costos Relacionados (o)	Tasa Efectiva (p)
6. Obligaciones a Corto Plazo (Informativo)	0	0	0	0	0
A. Crédito 1					
B. Crédito 2					
C. Crédito XX					

Bajo protesta de decir verdad, declaramos que los Estados Financieros y sus Notas son razonablemente correctos y responsabilidad del emisor

LIC. ALEJANDRO LOPEZ FRANCO
DIRECTOR GENERAL

LIC. MARTIN EDUARDO GONZÁLEZ SAUCEDO
COORDINACIÓN ADMINISTRATIVA

INSTITUTO QUERETANO DEL TRANSPORTE (a)										
Informe Analítico de Obligaciones Diferentes de Financiamientos - LDF										
Del 1 de Enero al 31 de Diciembre de 2019 (b)										
(PESOS)										
Denominación de las Obligaciones Diferentes de Financiamiento	Fecha del Contrato	Fecha de Inicio de operación del proyecto	Fecha de vencimiento	Monto de la Inversión pactado	Plazo pactado	Monto promedio mensual del pago de la contraprestación	Monto promedio mensual del pago de la contraprestación correspondiente al pago de inversión	Monto pagado de la inversión al XX de XXXX de 20XX	Monto pagado de la inversión actualizado al XX de XXXX de 20XX	Saldo pendiente por pagar de la inversión al XX de XXXX de 20XX
(c)	(d)	(e)	(f)	(g)	(h)	(i)	(j)	(k)	(l)	(m = g - l)
A. Asociaciones Público Privadas (APP's) (A=a+b+c+d)	0	0	0	0	0	0	0	0	0	0
a) APP 1										
b) APP 2										
c) APP 3										
d) APP XX										
B. Otros Instrumentos (B=a+b+c+d)	0	0	0	0	0	0	0	0	0	0
a) Otro Instrumento 1										
b) Otro Instrumento 2										
c) Otro Instrumento 3										
d) Otro Instrumento XX										
C. Total de Obligaciones Diferentes de Financiamiento (C=A+B)	0	0	0	0	0	0	0	0	0	0

Bajo protesta de decir verdad declaramos que los Estados Financieros y sus Notas son razonablemente correctos y responsabilidad del emisor

LIC. ALEJANDRO LOPEZ FRANCO
DIRECTOR GENERAL

LIC. MARTIN EDUARDO GONZALEZ SAUCEDO
COORDINACIÓN ADMINISTRATIVA

INSTITUTO QUERETANO DEL TRANSPORTE (a)
Balance Presupuestario - LDF
Del 1 de Enero al 31 de Diciembre de 2019 (b)
(PESOS)

Concepto (c)	Estimado/ Aprobado (d)	Devengado	Recaudado/ Pagado
A. Ingresos Totales (A = A1+A2+A3)	277,302,584	410,794,080	410,794,080
A1. Ingresos de Libre Disposición	277,302,584	410,794,080	410,794,080
A2. Transferencias Federales Etiquetadas	0	0	0
A3. Financiamiento Neto	0	0	0
B. Egresos Presupuestarios¹ (B = B1+B2)	277,302,584	319,711,866	319,649,951
B1. Gasto No Etiquetado (sin incluir Amortización de la Deuda Pública)	277,302,584	319,711,866	319,649,951
B2. Gasto Etiquetado (sin incluir Amortización de la Deuda Pública)			
C. Remanentes del Ejercicio Anterior (C = C1 + C2)	35,421,619	34,698,619	34,698,619
C1. Remanentes de Ingresos de Libre Disposición aplicados en el periodo	35,421,619	34,698,619	34,698,619
C2. Remanentes de Transferencias Federales Etiquetadas aplicados en el periodo			
I. Balance Presupuestario (I = A - B + C)	35,421,619	125,780,833	125,842,748
II. Balance Presupuestario sin Financiamiento Neto (II = I - A3)	35,421,619	125,780,833	125,842,748
III. Balance Presupuestario sin Financiamiento Neto y sin Remanentes del Ejercicio Anterior (III= II - C)	0.00	91,082,214	91,144,129

Concepto	Aprobado	Devengado	Pagado
E. Intereses, Comisiones y Gastos de la Deuda (E = E1+E2)	0	0	0
E1. Intereses, Comisiones y Gastos de la Deuda con Gasto No Etiquetado			
E2. Intereses, Comisiones y Gastos de la Deuda con Gasto Etiquetado			
IV. Balance Primario (IV = III - E)	0	91,082,214	91,144,129

Concepto	Estimado/ Aprobado	Devengado	Recaudado/ Pagado
F. Financiamiento (F = F1 + F2)	0	0	0
F1. Financiamiento con Fuente de Pago de Ingresos de Libre Disposición			
F2. Financiamiento con Fuente de Pago de Transferencias Federales Etiquetadas			
G. Amortización de la Deuda (G = G1 + G2)	0	0	0
G1. Amortización de la Deuda Pública con Gasto No Etiquetado			
G2. Amortización de la Deuda Pública con Gasto Etiquetado			
A3. Financiamiento Neto (A3 = F - G)	0	0	0

Concepto	Estimado/ Aprobado	Devengado	Recaudado/ Pagado
A1. Ingresos de Libre Disposición	277,302,584	410,794,080	410,794,080
A3.1 Financiamiento Neto con Fuente de Pago de Ingresos de Libre Disposición (A3.1 = F1 - G1)	0	0	0
F1. Financiamiento con Fuente de Pago de Ingresos de Libre Disposición	0	0	0
G1. Amortización de la Deuda Pública con Gasto No Etiquetado	0	0	0
B1. Gasto No Etiquetado (sin incluir Amortización de la Deuda Pública)	277,302,584	319,711,866	319,649,951
C1. Remanentes de Ingresos de Libre Disposición aplicados en el periodo	35,421,619	34,698,619	34,698,619
V. Balance Presupuestario de Recursos Disponibles (V = A1 + A3.1 - B1 + C1)	35,421,619	125,780,833	125,842,748
VI. Balance Presupuestario de Recursos Disponibles sin Financiamiento Neto (VI = V - A3.1)	35,421,619	125,780,833	125,842,748

Concepto	Estimado/ Aprobado	Devengado	Recaudado/ Pagado
A2. Transferencias Federales Etiquetadas	0	0	0
A3.2 Financiamiento Neto con Fuente de Pago de Transferencias Federales Etiquetadas (A3.2 = F2 – G2)	0	0	0
F2. Financiamiento con Fuente de Pago de Transferencias Federales Etiquetadas	0	0	0
G2. Amortización de la Deuda Pública con Gasto Etiquetado	0	0	0
B2. Gasto Etiquetado (sin incluir Amortización de la Deuda Pública)	0	0	0
C2. Remanentes de Transferencias Federales Etiquetadas aplicados en el periodo	0	0	0
VII. Balance Presupuestario de Recursos Etiquetados (VII = A2 + A3.2 – B2 + C2)	0	0	0
VIII. Balance Presupuestario de Recursos Etiquetados sin Financiamiento Neto (VIII = VII – A3.2)	0	0	0

Bajo protesta de decir verdad declaramos que los Estados Financieros y sus Notas son razonablemente correctos y responsabilidad del emisor


 LIC. ALEJANDRO LOPEZ FRANCO
 DIRECTOR GENERAL


 LIC. MARTIN EDILBERTO GONZÁLEZ SAUCEDO
 COORDINACIÓN ADMINISTRATIVA

INSTITUTO QUERETANO DEL TRANSPORTE (a)						
Estado Analítico de Ingresos Detallado - LDF						
Del 1 de Enero al 31 de Diciembre de 2019 (b)						
(PESOS)						
Concepto (c)	Ingreso					Diferencia (e)
	Estimado (d)	Ampliaciones/ (Reducciones)	Modificado	Devengado	Recaudado	
Ingresos de Libre Disposición						
A. Impuestos			0			0
B. Cuotas y Aportaciones de Seguridad Social			0			0
C. Contribuciones de Mejoras			0			0
D. Derechos	1,447,375	394,761	1,842,137	1,842,137	1,842,137	394,761
E. Productos			0			0
F. Aprovechamientos			0			0
G. Ingresos por Ventas de Bienes y Prestación Servicios	84,155,209	23,295,019	107,450,228	107,450,228	107,450,228	23,295,019
H. Participaciones (H=h1+h2+h3+h4+h5+h6+h7+h8+h9+h10+h11)	0	0	0	0	0	0
h1) Fondo General de Participaciones			0			0
h2) Fondo de Fomento Municipal			0			0
h3) Fondo de Fiscalización y Recaudación			0			0
h4) Fondo de Compensación			0			0
h5) Fondo de Extracción de Hidrocarburos			0			0
h6) Impuesto Especial Sobre Producción y Servicios			0			0
h7) 0.136% de la Recaudación Federal Participable			0			0
h8) 3.17% Sobre Extracción de Petróleo			0			0
h9) Gasolinas y Diésel			0			0
h10) Fondo del Impuesto Sobre la Renta			0			0
h11) Fondo de Estabilización de los Ingresos de las Entidades Federativas			0			0
I. Incentivos Derivados de la Colaboración Fiscal (I=i1+i2+i3+i4+i5)	0	0	0	0	0	0
i1) Tenencia o Uso de Vehículos			0			0
i2) Fondo de Compensación ISAN			0			0
i3) Impuesto Sobre Automóviles Nuevos			0			0
i4) Fondo de Compensación de Repocos-Intermedios			0			0
i5) Otros Incentivos Económicos			0			0
J. Transferencias y Asignaciones	191,700,000	68,000,000	259,700,000	233,501,716	233,501,716	41,801,716
K. Convenios	0	0	0	0	0	0
k1) Otros Convenios y Subsidios			0			0
L. Otros Ingresos de Libre Disposición (L=l1+l2)	0	0	0	0	0	0
l1) Participaciones en Ingresos Locales			0			0

INSTITUTO QUERETANO DEL TRANSPORTE (a)
Estado Analítico de Ingresos Detallado - LDF
Del 1 de Enero al 31 de Diciembre de 2019 (b)
(PESOS)

Concepto (c)	Ingreso					Diferencia (e)
	Estimado (d)	Ampliaciones/ (Reducciones)	Modificado	Devengado	Recaudado	
l2) Otros Ingresos de Libre Disposición			0			0
I. Total de Ingresos de Libre Disposición (I=A+B+C+D+E+F+G+H+I+J+K+L)	277,302,584	91,689,780	368,992,364	342,794,080	342,794,080	65,491,496
Ingresos Excedentes de Ingresos de Libre Disposición						
Transferencias Federales Etiquetadas						
A. Aportaciones (A=a1+a2+a3+a4+a5+a6+a7+a8)	0	0	0	0	0	0
a1) Fondo de Aportaciones para la Nómina Educativa y Gasto Operativo			0			0
a2) Fondo de Aportaciones para los Servicios de Salud			0			0
a3) Fondo de Aportaciones para la Infraestructura Social			0			0
a4) Fondo de Aportaciones para el Fortalecimiento de los Municipios y de las Demarcaciones Territoriales del Distrito Federal			0			0
a5) Fondo de Aportaciones Múltiples			0			0
a6) Fondo de Aportaciones para la Educación Tecnológica y de Adultos			0			0
a7) Fondo de Aportaciones para la Seguridad Pública de los Estados y del Distrito Federal			0			0
a8) Fondo de Aportaciones para el Fortalecimiento de las Entidades Federativas			0			0
B. Convenios (B=b1+b2+b3+b4)	0	0	0	0	0	0
b1) Convenios de Protección Social en Salud			0			0
b2) Convenios de Descentralización			0			0
b3) Convenios de Reasignación			0			0
b4) Otros Convenios y Subsidios			0			0
C. Fondos Distintos de Aportaciones (C=c1+c2)	0	0	0	0	0	0
c1) Fondo para Entidades Federativas y Municipios Productores de Hidrocarburos			0			0
c2) Fondo Minero			0			0
D. Transferencias, Asignaciones, Subsidios y Subvenciones, y Pensiones y Jubilaciones			0			0

INSTITUTO QUERETANO DEL TRANSPORTE (a)
Estado Analítico de Ingresos Detallado - LDF
Del 1 de Enero al 31 de Diciembre de 2019 (b)
(PESOS)

Concepto (c)	Ingreso					Diferencia (e)
	Estimado (d)	Ampliaciones/ (Reducciones)	Modificado	Devengado	Recaudado	
E. Otras Transferencias Federales Etiquetadas			0			0
II. Total de Transferencias Federales Etiquetadas (II = A + B + C + D + E)	0	0	0	0	0	0
III. Ingresos Derivados de Financiamientos (III = A)	0	0	0	0	0	0
A. Ingresos Derivados de Financiamientos			0			0
IV. Total de Ingresos (IV = I + II + III)	277,302,584	91,689,780	368,992,364	342,794,080	342,794,080	65,491,496
Datos Informativos						
1. Ingresos Derivados de Financiamientos con Fuente de Pago de Ingresos de Libre Disposición			0			0
2. Ingresos Derivados de Financiamientos con Fuente de Pago de Transferencias Federales Etiquetadas			0			0
3. Ingresos Derivados de Financiamientos (3 = 1 + 2)	0	0	0	0	0	0

Bajo protesta de decir verdad declaro que los Estados Financieros y sus Notas son razonablemente correctos y responsabilidad del emisor

LIC. ALEJANDRO LOPEZ FRANCO
 DIRECTOR GENERAL

LIC. MARTÍN EDUARDO GONZÁLEZ SAUCEDO
 COORDINACIÓN ADMINISTRATIVA

INSTITUTO QUERETANO DEL TRANSPORTE (a)						
Estado Analítico del Ejercicio del Presupuesto de Egresos Detallado - LDF						
Clasificación por Objeto del Gasto (Capítulo y Concepto)						
Del 1 de Enero al 31 de Diciembre de 2019 (b)						
(PESOS)						
Concepto (c)	Egresos					Subejercicio (e)
	Aprobado (d)	Ampliaciones/ (Reducciones)	Modificado	Devengado	Pagado	
I. Gasto No Etiquetado (I=A+B+C+D+E+F+G+H+I)	284,978,769	127,111,399	412,090,168	319,711,866	319,649,951	92,378,302
A. Servicios Personales (A=a1+a2+a3+a4+a5+a6+a7)	50,948,532	625,717	51,574,249	47,577,666	47,577,666	3,996,582
a1) Remuneraciones al Personal de Carácter Permanente	26,775,654	-1,405,182	25,368,472	24,311,485	24,311,485	1,054,988
a2) Remuneraciones al Personal de Carácter Transitorio	1,269,395	759,011	2,048,403	1,910,589	1,910,589	137,816
a3) Remuneraciones Adicionales y Especiales	8,230,183	528,477	8,758,660	8,158,184	8,158,184	600,475
a4) Seguridad Social	5,062,329	-183,054	4,879,275	4,422,528	4,422,528	456,747
a5) Otras Prestaciones Sociales y Económicas	6,996,280	1,938,502	8,984,782	7,794,349	7,794,349	1,190,432
a6) Previsiones	1,460,012	-1,460,012	0	0	0	0
a7) Pago de Estímulos a Servidores Públicos	1,134,679	401,975	1,536,654	980,531	980,531	556,124
B. Materiales y Suministros (B=b1+b2+b3+b4+b5+b6+b7+b8+b9)	5,149,104	2,401,976	7,551,080	6,321,910	6,321,910	1,228,170
b1) Materiales de Administración, Emisión de Documentos y Artículos Oficiales	3,150,504	1,967,450	5,117,954	4,156,910	4,156,910	961,043
b2) Alimentos y Utensilios	70,000	29,128	99,128	75,452	75,452	23,675
b3) Materias Primas y Materiales de Producción y Comercialización			0			0
b4) Materiales y Artículos de Construcción y de Reparación	2,000	406,388	408,388	407,023	407,023	1,385
b5) Productos Químicos, Farmacéuticos y de Laboratorio	4,000	0	4,000	156	156	3,824
b6) Combustibles, Lubricantes y Aditivos	1,014,800	50,524	1,065,324	1,057,539	1,057,539	7,585
b7) Vestuario, Blancos, Prendas de Protección y Artículos Deportivos	350,000	-34,348	315,652	315,198	315,198	454
b8) Materiales y Suministros Para Seguridad			0			0
b9) Herramientas, Refacciones y Accesorios Menores	568,000	-17,165	540,835	309,632	309,632	231,203
C. Servicios Generales (C=c1+c2+c3+c4+c5+c6+c7+c8+c9)	102,495,078	20,414,849	122,909,927	64,066,838	64,004,923	58,843,089
c1) Servicios Básicos	1,641,034	1,189,363	2,830,397	2,287,303	2,287,303	513,091
c2) Servicios de Arrendamiento	322,000	300,178	622,178	619,294	619,294	2,803
c3) Servicios Profesionales, Científicos, Técnicos y Otros Servicios	69,804,281	5,149,522	74,953,803	28,808,854	28,808,854	46,144,948
c4) Servicios Financieros, Bancarios y Comerciales	832,572	664,595	1,497,167	1,093,388	1,093,388	403,779
c5) Servicios de Instalación, Reparación, Mantenimiento y Conservación	1,735,850	818,372	2,554,222	1,794,123	1,794,123	760,099
c6) Servicios de Comunicación Social y Publicidad	25,950,000	13,001,875	38,951,875	28,126,655	28,126,655	10,825,220
c7) Servicios de Traslado y Viáticos	142,000	8,495	150,495	108,898	108,898	41,597
c8) Servicios Oficiales	1,224,061	-831,151	392,930	317,223	317,223	75,707
c9) Otros Servicios Generales	843,260	113,601	956,861	911,100	849,185	45,761
D. Transferencias, Asignaciones, Subsidios y Otras Ayudas (D=d1+d2+d3+d4+c5+d6+d7+d8+c9)	123,768,055	74,741,711	198,509,766	184,500,677	184,500,677	14,009,089
d1) Transferencias Internas y Asignaciones al Sector Público			0			0
d2) Transferencias al Resto del Sector Público			0			0
d3) Subsidios y Subvenciones	22,318,430	0	22,318,430	8,861,212	8,861,212	13,457,218
d4) Ayudas Sociales	100,372,000	74,684,016	175,056,016	174,808,497	174,808,497	547,520
d5) Pensiones y Jubilaciones	777,625	57,694	835,319	830,969	830,969	4,350
d6) Transferencias a Fideicomisos, Mandatos y Otros Análogos			0			0
d7) Transferencias a la Seguridad Social			0			0
d8) Donativos			0			0
d9) Transferencias al Exterior			0			0
E. Bienes Muebles, Inmuebles e Intangibles (E=e1+e2+e3+e4+e5+e6+e7+e8+e9)	2,618,000	28,927,147	31,545,147	17,244,775	17,244,775	14,300,372

INSTITUTO QUERETANO DEL TRANSPORTE (a)
Estado Analítico del Ejercicio del Presupuesto de Egresos Detallado - LDF
Clasificación por Objeto del Gasto (Capítulo y Concepto)
Del 1 de Enero al 31 de Diciembre de 2019 (b)
(PESOS)

Concepto (c)	Egresos					Subejercicio (e)
	Aprobado (d)	Ampliaciones/ (Reducciones)	Modificado	Devengado	Pagado	
e1) Mobiliario y Equipo de Administración	88,000	15,328,186	15,416,166	1,158,816	1,158,816	14,257,370
e2) Mobiliario y Equipo Educativo y Recreativo	0	393,899	393,899	393,899	393,899	0
e3) Equipo e Instrumental Médico y de Laboratorio			0			0
e4) Vehículos y Equipo de Transporte	2,500,000	-506,940	1,993,060	1,993,060	1,993,060	0
e5) Equipo de Defensa y Seguridad			0			0
e6) Maquinaria, Otros Equipos y Herramientas	0	11,111,286	11,111,286	11,111,286	11,111,286	0
e7) Activos Biológicos			0			0
e8) Bienes Inmuebles			0			0
e9) Activos Intangibles	30,000	2,600,717	2,630,717	2,587,715	2,587,715	43,002
F. Inversión Pública (F=f1+f2+f3)	0	0	0	0	0	0
f1) Obra Pública en Bienes de Dominio Público			0			0
f2) Obra Pública en Bienes Propios			0			0
f3) Proyectos Productivos y Acciones de Fomento			0			0
G. Inversiones Financieras y Otras Provisiones (G=g1+g2+g3+g4+g5+g6+g7)	0	0	0	0	0	0
g1) Inversiones Para el Fomento de Actividades Productivas			0			0
g2) Acciones y Participaciones de Capital			0			0
g3) Compra de Títulos y Valores			0			0
g4) Concesión de Préstamos			0			0
g5) Inversiones en Fideicomisos, Mandatos y Otros Análogos			0			0
Fideicomiso de Desastres Naturales (Informativo)			0			0
g6) Otras Inversiones Financieras			0			0
g7) Provisiones para Contingencias y Otras Erogaciones Especiales			0			0
H. Participaciones y Aportaciones (H=h1+h2+h3)	0	0	0	0	0	0
h1) Participaciones			0			0
h2) Aportaciones			0			0
h3) Convenios			0			0
I. Deuda Pública (I=i1+i2+i3+i4+i5+i6+i7)	0	0	0	0	0	0
i1) Amortización de la Deuda Pública			0			0
i2) Intereses de la Deuda Pública			0			0
i3) Comisiones de la Deuda Pública			0			0
i4) Gastos de la Deuda Pública			0			0
i5) Costo por Coberturas			0			0
i6) Apoyos Financieros			0			0
i7) Adeudos de Ejercicios Fiscales Anteriores (ADEFAS)			0			0

INSTITUTO QUERETANO DEL TRANSPORTE (a)
 Estado Analítico del Ejercicio del Presupuesto de Egresos Detallado - LDF
 Clasificación por Objeto del Gasto (Capítulo y Concepto)
 Del 1 de Enero al 31 de Diciembre de 2019 (b)
 (PESOS)

Concepto (c)	Egresos					Subejercicio (e)
	Aprobado (d)	Ampliaciones/ (Reducciones)	Modificado	Devengado	Pagado	
II. Gasto Etiquetado (II=A+B+C+D+E+F+G+H+I)	0	0	0	0	0	0
A. Servicios Personales (A=a1+a2+a3+a4+a5+a6+a7)	0	0	0	0	0	0
a1) Remuneraciones al Personal de Carácter Permanente			0			0
a2) Remuneraciones al Personal de Carácter Transitorio			0			0
a3) Remuneraciones Adicionales y Especiales			0			0
a4) Seguridad Social			0			0
a5) Otras Prestaciones Sociales y Económicas			0			0
a6) Previsiones			0			0
a7) Pago de Estímulos a Servidores Públicos			0			0
B. Materiales y Suministros (B=b1+b2+b3+b4+b5+b6+b7+b8+b9)	0	0	0	0	0	0
b1) Materiales de Administración, Emisión de Documentos y Artículos Oficiales			0			0
b2) Alimentos y Utensilios			0			0
b3) Materias Primas y Materiales de Producción y Comercialización			0			0
b4) Materiales y Artículos de Construcción y de Reparación			0			0
b5) Productos Químicos, Farmacéuticos y de Laboratorio			0			0
b6) Combustibles, Lubricantes y Aditivos			0			0
b7) Vestuario, Blancos, Prendas de Protección y Artículos Deportivos			0			0
b8) Materiales y Suministros Para Seguridad			0			0
b9) Herramientas, Refacciones y Accesorios Menores			0			0
C. Servicios Generales (C=c1+c2+c3+c4+c5+c6+c7+c8+c9)	0	0	0	0	0	0
c1) Servicios Básicos			0			0
c2) Servicios de Arrendamiento			0			0
c3) Servicios Profesionales, Científicos, Técnicos y Otros Servicios			0			0
c4) Servicios Financieros, Bancarios y Comerciales			0			0
c5) Servicios de Instalación, Reparación, Mantenimiento y Conservación			0			0
c6) Servicios de Comunicación Social y Publicidad			0			0
c7) Servicios de Traslado y Viáticos			0			0
c8) Servicios Oficiales			0			0
c9) Otros Servicios Generales			0			0
D. Transferencias, Asignaciones, Subsidios y Otras Ayudas (D=d1+d2+d3+d4+d5+d6+c7+d8+d9)	0	0	0	0	0	0
d1) Transferencias Internas y Asignaciones al Sector Público			0			0
d2) Transferencias al Resto del Sector Público			0			0
d3) Subsidios y Subvenciones			0			0
d4) Ayudas Sociales			0			0
d5) Pensiones y Jubilaciones			0			0
d6) Transferencias a Fideicomisos, Mandatos y Otros Análogos			0			0
d7) Transferencias a la Seguridad Social			0			0
d8) Donativos			0			0
d9) Transferencias al Exterior			0			0
E. Bienes Muebles, Inmuebles e Intangibles (E=e1+e2+e3+e4+e5+e6+e7+e8+e9)	0	0	0	0	0	0
e1) Mobiliario y Equipo de Administración			0			0

INSTITUTO QUERETANO DEL TRANSPORTE (a)
Estado Analítico del Ejercicio del Presupuesto de Egresos Detallado - I.D.F.
Clasificación por Objeto del Gasto (Capítulo y Concepto)
Del 1 de Enero al 31 de Diciembre de 2019 (b)
(PESOS)

Concepto (c)	Egresos					Subejercicio (e)
	Aprobado (d)	Ampliaciones/ (Reducciones)	Modificado	Devengado	Pagado	
e2) Mobiliario y Equipo Educativo y Recreativo			0			0
e3) Equipo e Instrumental Médico y de Laboratorio			0			0
e4) Vehículos y Equipo de Transporte			0			0
e5) Equipo de Defensa y Seguridad			0			0
e6) Maquinaria, Otros Equipos y Herramientas			0			0
e7) Activos Biológicos			0			0
e8) Bienes Inmuebles			0			0
e9) Activos Intangibles			0			0
F. Inversión Pública (F=f1+f2+f3)	0	0	0	0	0	0
f1) Obra Pública en Bienes de Dominio Público			0			0
f2) Obra Pública en Bienes Propios			0			0
f3) Proyectos Productivos y Acciones de Fomento			0			0
G. Inversiones Financieras y Otras Provisiones (G=g1+g2+g3+g4+g5+g6+g7)	0	0	0	0	0	0
g1) Inversiones Para el Fomento de Actividades Productivas			0			0
g2) Acciones y Participaciones de Capital			0			0
g3) Compra de Títulos y Valores			0			0
g4) Concesión de Préstamos			0			0
g5) Inversiones en Fideicomisos, Mandatos y Otros Análogos			0			0
Fideicomiso de Desastres Naturales (Informativo)			0			0
g6) Otras Inversiones Financieras			0			0
g7) Provisiones para Contingencias y Otras Erogaciones Especiales			0			0
H. Participaciones y Aportaciones (H=h1+h2+h3)	0	0	0	0	0	0
h1) Participaciones			0			0
h2) Aportaciones			0			0
h3) Convenios			0			0
I. Deuda Pública (I=i1+i2+i3+i4+i5+i6+i7)	0	0	0	0	0	0
i1) Amortización de la Deuda Pública			0			0
i2) Intereses de la Deuda Pública			0			0
i3) Comisiones de la Deuda Pública			0			0
i4) Gastos de la Deuda Pública			0			0
i5) Costo por Coberturas			0			0
i6) Apoyos Financieros			0			0
i7) Adeudos de Ejercicios Fiscales Anteriores (ADEFAS)			0			0
III. Total de Egresos (III = I + II)	284,978,769	127,111,399	412,090,168	319,711,866	319,549,951	92,378,302

Hejo protesta de decir verdad, declaramos que los Estados Financieros y sus Notas son razonablemente correctos y responsabilidad del emisor

LIC. ALEJANDRO LOPEZ FRANCO
 DIRECTOR GENERAL

LIC. MARTÍN EDUARDO GONZÁLEZ SAUCEDO
 COORDINACIÓN ADMINISTRATIVA

INSTITUTO QUERETANO DEL TRANSPORTE (a) Estado Analítico del Ejercicio del Presupuesto de Egresos Detallado - LDF Clasificación Funcional (Finalidad y Función) Del 1 de Enero al 31 de Diciembre de 2019 (b) (PESOS)						
Concepto (c)	Egresos					Subejercicio (e)
	Aprobado (d)	Ampliaciones/ (Reducciones)	Modificado	Devengado	Pagado	
I. Gasto No Etiquetado (I=A+B+C+D)	284,978,769	127,111,399	412,090,168	319,711,866	319,649,951	92,378,302
A. Gobierno (A=a1+a2+a3+a4+a5+a6+a7+a8)	0	0	0	0	0	0
a1) Legislación			0			0
a2) Justicia			0			0
a3) Coordinación de la Política de Gobierno			0			0
a4) Relaciones Exteriores			0			0
a5) Asuntos Financieros y Hacendarios			0			0
a6) Seguridad Nacional			0			0
a7) Asuntos de Orden Público y de Seguridad Interior			0			0
a8) Otros Servicios Generales			0			0
B. Desarrollo Social (B=b1+b2+b3+b4+b5+b6+b7)	0	0	0	0	0	0
b1) Protección Ambiental			0			0
b2) Vivienda y Servicios a la Comunidad			0			0
b3) Salud			0			0
b4) Recreación, Cultura y Otras Manifestaciones Sociales			0			0
b5) Educación			0			0
b6) Protección Social			0			0
b7) Otros Asuntos Sociales			0			0
C. Desarrollo Económico (C=c1+c2+c3+c4+c5+c6+c7+c8+c9)	284,978,769	127,111,399	412,090,168	319,711,866	319,649,951	92,378,302
c1) Asuntos Económicos, Comerciales y Laborales en General			0			0
c2) Agropecuaria, Silvicultura, Pesca y Caza			0			0
c3) Combustibles y Energía			0			0
c4) Minería, Manufacturas y Construcción			0			0
c5) Transporte	284,978,769	127,111,399	412,090,168	319,711,866	319,649,951	92,378,302
c6) Comunicaciones			0			0
c7) Turismo			0			0
c8) Ciencia, Tecnología e Innovación			0			0
c9) Otras Industrias y Otros Asuntos Económicos			0			0
D. Otras No Clasificadas en Funciones Anteriores (D=d1+d2+d3+d4)	0	0	0	0	0	0
d1) Transacciones de la Deuda Pública / Costo Financiero de la Deuda			0			0

INSTITUTO QUERETANO DEL TRANSPORTE (a)
Estado Analítico del Ejercicio del Presupuesto de Egresos Detallado - LDF
Clasificación Funcional (Finalidad y Función)
Del 1 de Enero al 31 de Diciembre de 2019 (b)
(PESOS)

Concepto (c)	Egresos					Subejercicio (e)
	Aprobado (d)	Ampliaciones/ (Reducciones)	Modificado	Devengado	Pagado	
d2) Transferencias, Participaciones y Aportaciones Entre Diferentes Niveles y Ordenes de Gobierno			0			0
d3) Saneamiento del Sistema Financiero			0			0
d4) Adeudos de Ejercicios Fiscales Anteriores			0			0
II. Gasto Etiquetado (II=A+B+C+D)	0	0	0	0	0	0
A. Gobierno (A=a1+a2+a3+a4+a5+a6+a7+a8)	0	0	0	0	0	0
a1) Legislación			0			0
a2) Justicia			0			0
a3) Coordinación de la Política de Gobierno			0			0
a4) Relaciones Exteriores			0			0
a5) Asuntos Financieros y Hacendarios			0			0
a6) Seguridad Nacional			0			0
a7) Asuntos de Orden Público y de Seguridad Interior			0			0
a8) Otros Servicios Generales			0			0
B. Desarrollo Social (B=b1+b2+b3+b4+b5+b6+b7)	0	0	0	0	0	0
b1) Protección Ambiental			0			0
b2) Vivienda y Servicios a la Comunidad			0			0
b3) Salud			0			0
b4) Recreación, Cultura y Otras Manifestaciones Sociales			0			0
b5) Educación			0			0
b6) Protección Social			0			0
b7) Otros Asuntos Sociales			0			0
C. Desarrollo Económico (C=c1+c2+c3+c4+c5+c6+c7+c8+c9)	0	0	0	0	0	0
c1) Asuntos Económicos, Comerciales y Laborales en General			0			0
c2) Agropecuaria, Silvicultura, Pesca y Caza			0			0
c3) Combustibles y Energía			0			0
c4) Minería, Manufacturas y Construcción			0			0
c5) Transporte			0			0
c6) Comunicaciones			0			0
c7) Turismo			0			0
c8) Ciencia, Tecnología e Innovación			0			0
c9) Otras Industrias y Otros Asuntos Económicos			0			0

INSTITUTO QUERETANO DEL TRANSPORTE (a)
Estado Analítico del Ejercicio del Presupuesto de Egresos Detallado - LDF
Clasificación Funcional (Finalidad y Función)
Del 1 de Enero al 31 de Diciembre de 2019 (b)
(PESOS)

Concepto (c)	Egresos					Subejercicio (e)
	Aprobado (d)	Ampliaciones/ (Reducciones)	Modificado	Devengado	Pagado	
D. Otras No Clasificadas en Funciones Anteriores (D=d1+d2+d3+d4)	0	0	0	0	0	0
d1) Transacciones de la Deuda Pública / Costo Financiero de la Deuda			0			0
d2) Transferencias, Participaciones y Aportaciones Entre Diferentes Niveles y Ordenes de Gobierno			0			0
d3) Saneamiento del Sistema Financiero			0			0
d4) Adeudos de Ejercicios Fiscales Anteriores			0			0
III. Total de Egresos (III = I + II)	284,978,769	127,111,399	412,090,168	319,711,866	319,649,951	92,378,302

Bajo protesta de decir verdad declaramos que los Estados Financieros y sus Notas son razonablemente correctos y responsabilidad del emisor.

LIC. ALEJANDRO LOPEZ FRANCO
 DIRECTOR GENERAL

LIC. MARTIN EDUARDO GONZALEZ SAJCEDO
 COORDINACIÓN ADMINISTRATIVA

ANEXO "J"

INSTITUTO QUERETANO DEL TRANSPORTE (a)
Estado Analítico del Ejercicio del Presupuesto de Egresos Detallado - LDF
Clasificación de Servicios Personales por Categoría
Del 1 de Enero al 31 de Diciembre de 2019 (b)
(PESOS)

Concepto (c)	Egresos					Subejercicio (e)
	Aprobado (d)	Ampliaciones/ (Reducciones)	Modificado	Devengado	Pagado	
I. Gasto No Etiquetado (I=A+B+C+D+E+F)	50,948,532	625,717	51,574,249	47,577,666	47,577,666	3,996,582
A. Personal Administrativo y de Servicio Público	50,948,532	625,717	51,574,249	47,577,666	47,577,666	3,996,582
B. Magisterio			0			0
C. Servicios de Salud (C=c1+c2)	0	0	0	0	0	0
c1) Personal Administrativo			0			0
c2) Personal Médico, Paramédico y afin			0			0
D. Seguridad Pública			0			0
E. Gastos asociados a la implementación de nuevas leyes federales o reformas a las mismas (E = e1 + e2)	0	0	0	0	0	0
e1) Nombre del Programa o Ley 1			0			0
e2) Nombre del Programa o Ley 2			0			0
F. Sentencias laborales definitivas			0			0
II. Gasto Etiquetado (II=A+B+C+D+E+F)	0	0	0	0	0	0
A. Personal Administrativo y de Servicio Público			0			0
B. Magisterio			0			0
C. Servicios de Salud (C=c1+c2)	0	0	0	0	0	0
c1) Personal Administrativo			0			0
c2) Personal Médico, Paramédico y afin			0			0
D. Seguridad Pública			0			0
E. Gastos asociados a la implementación de nuevas leyes federales o reformas a las mismas (E = e1 + e2)	0	0	0	0	0	0
e1) Nombre del Programa o Ley 1			0			0
e2) Nombre del Programa o Ley 2			0			0
F. Sentencias laborales definitivas			0			0
III. Total del Gasto en Servicios Personales (III = I + II)	50,948,532	625,717	51,574,249	47,577,666	47,577,666	3,996,582

Bajo protesta de decir verdad declaramos que los Estados Financieros y sus Notas son razonablemente correctos y responsabilidad del emisor

LIC. ALEJANDRO LOPEZ FRANCO
DIRECTOR GENERAL

LIC. MARTIN EDUARDO GONZÁLEZ SAUCEDO
COORDINACIÓN ADMINISTRATIVA

INSTITUTO QUERETANO DEL TRANSPORTE						
Guía de Cumplimiento de la Ley de Disciplina Financiera de las Entidades Federativas y Municipios						
Del 1 de enero al 31 de diciembre de 2020 (b)						
Indicadores de Observancia (c)	Implementación		Resultado		Fundamento (h)	Comentarios (i)
	SI	NO	Monto o valor (f)	Unidad (pesos/porcentaje) (g)		
	Mecanismo de Verificación (d)	Fecha estimada de cumplimiento (e)				
INDICADORES PRESUPUESTARIOS						
A. INDICADORES CUANTITATIVOS						
1 Balance Presupuestario Sostenible (j)						
a. Propuesto	Iniciativa de Ley de Ingresos y Proyecto de Presupuesto de Egresos		277302584	pesos	Art. 6 y 19 de la LDF	
b. Aprobado	Ley de Ingresos y Presupuesto de Egresos		277302584	pesos	Art. 6 y 19 de la LDF	
c. Ejercido	Cuenta Pública / Formato 4 LDF		342794080	pesos	Art. 6 y 19 de la LDF	
2 Balance Presupuestario de Recursos Disponibles Sostenible (k)						
a. Propuesto	Iniciativa de Ley de Ingresos y Proyecto de Presupuesto de Egresos		277302584	pesos	Art. 6 y 19 de la LDF	
b. Aprobado	Ley de Ingresos y Presupuesto de Egresos		277302584	pesos	Art. 6 y 19 de la LDF	
c. Ejercido	Cuenta Pública / Formato 4 LDF		342794080	pesos	Art. 6 y 19 de la LDF	
3 Financiamiento Neto dentro del Techo de Financiamiento Neto (l)						
a. Propuesto	Iniciativa de Ley de Ingresos		277302584	pesos	Art. 6, 19 y 46 de la LDF	
b. Aprobado	Ley de Ingresos		277302584	pesos	Art. 6, 19 y 46 de la LDF	
c. Ejercido	Cuenta Pública / Formato 4 LDF		342794080	pesos	Art. 6, 19 y 46 de la LDF	
4 Recursos destinados a la atención de desastres naturales						
a. Asignación al fideicomiso para desastres naturales (m)						
a.1 Aprobado	Reporte Trim. Formato 6 a)		0	pesos	Art. 9 de la LDF	
a.2 Pagado	Cuenta Pública / Formato 6 a)		0	pesos	Art. 9 de la LDF	
b. Aportación promedio realizada por la Entidad Federativa durante los 5 ejercicios previos, para infraestructura dañada por desastres naturales (n)	Autorizaciones de recursos aprobados por el FONDEN		0	pesos	Art. 9 de la LDF	
c. Saldo del fideicomiso para desastres naturales (o)	Cuenta Pública / Auxiliar de Cuentas		0	pesos	Art. 9 de la LDF	
d. Costo promedio de los últimos 5 ejercicios de la reconstrucción de infraestructura dañada por desastres naturales (p)	Autorizaciones de recursos aprobados por el FONDEN		0	pesos	Art. 9 de la LDF	
5 Techo para servicios personales (q)						
a. Asignación en el Presupuesto de Egresos	Reporte Trim. Formato 6 d)		50948532	pesos	Art. 10 y 21 de la LDF	
b. Ejercido	Reporte Trim. Formato 6 d)		47577666	pesos	Art. 13 fracc. V y 21 de la LDF	
6 Previsiones de gasto para compromisos de pago derivados de APPs (r)						
a. Asignación en el Presupuesto de Egresos	Presupuesto de Egresos		0	pesos	Art. 11 y 21 de la LDF	
7 Techo de ADEFAS para el ejercicio fiscal (s)						
a. Propuesto	Proyecto de Presupuesto de Egresos		0	pesos	Art. 12 y 20 de la LDF	
b. Aprobado	Reporte Trim. Formato 6 a)		0	pesos	Art. 12 y 20 de la LDF	
c. Ejercido	Cuenta Pública / Formato 6 a)		61915	pesos	Art. 12 y 20 de la LDF	
B. INDICADORES CUALITATIVOS						

INSTITUTO QUERETANO DEL TRANSPORTE
 Guía de Cumplimiento de la Ley de Disciplina Financiera de las Entidades Federativas y Municipios
 Del 1 de enero al 31 de diciembre de 2020 (b)

Indicadores de Observancia (c)	Implementación		Resultado		Fundamento (h)	Comentarios (i)
	SI	NO	Monto o valor (f)	Unidad (pesos/porcentaje) (g)		
	Mecanismo de Verificación (d)	Fecha estimada de cumplimiento (e)				
INDICADORES PRESUPUESTARIOS						
1 Iniciativa de Ley de Ingresos y Proyecto de Presupuesto de Egresos						
a. <i>Objetivos anuales, estrategias y metas para el ejercicio fiscal (i)</i>	Iniciativa de Ley de Ingresos y Proyecto de Presupuesto de Egresos	POA, PLAN ESTATAL DE TRANSPORTE			Art. 5 y 18 de la LDF	
b. <i>Proyecciones de ejercicios posteriores (u)</i>	Iniciativa de Ley de Ingresos y Proyecto de Presupuesto de Egresos / Formatos 7 a) y b)	N/A			Art. 5 y 18 de la LDF	
c. <i>Descripción de riesgos relevantes y propuestas de acción para enfrentarlos (v)</i>	Iniciativa de Ley de Ingresos y Proyecto de Presupuesto de Egresos	N/A			Art. 5 y 18 de la LDF	
d. <i>Resultados de ejercicios fiscales anteriores y el ejercicio fiscal en cuestión (w)</i>	Iniciativa de Ley de Ingresos y Proyecto de Presupuesto de Egresos / Formatos 7 c) y d)	N/A			Art. 5 y 18 de la LDF	
e. <i>Estudio actuarial de las pensiones de sus trabajadores (x)</i>	Proyecto de Presupuesto de Egresos / Formato 8	31/12/2020			Art. 5 y 18 de la LDF	
2 Balance Presupuestario de Recursos Disponibles, en caso de ser negativo						
a. <i>Razones excepcionales que justifican el Balance Presupuestario de Recursos Disponibles negativo (y)</i>	Iniciativa de Ley de Ingresos o Proyecto de Presupuesto de Egresos	N/A			Art. 6 y 19 de la LDF	
b. <i>Fuente de recursos para cubrir el Balance Presupuestario de Recursos Disponibles negativo (z)</i>	Iniciativa de Ley de Ingresos o Proyecto de Presupuesto de Egresos	N/A			Art. 6 y 19 de la LDF	
c. <i>Número de ejercicios fiscales y acciones necesarias para cubrir el Balance Presupuestario de Recursos Disponibles negativo (aa)</i>	Iniciativa de Ley de Ingresos o Proyecto de Presupuesto de Egresos	N/A			Art. 6 y 19 de la LDF	
d. <i>Informes Trimestrales sobre el avance de las acciones para recuperar el Balance Presupuestario de Recursos Disponibles (bb)</i>	Reporte Trím. y Cuenta Pública	N/A			Art. 6 y 19 de la LDF	
3 Servicios Personales						
a. <i>Romuneraciones de los servidores públicos (cc)</i>	Proyecto de Presupuesto	50948532			Art. 10 y 21 de la LDF	
b. <i>Previsiones salariales y económicas para cubrir incrementos salariales, creación de plazas y otros (dd)</i>	Proyecto de Presupuesto	1460012			Art. 10 y 21 de la LDF	
INDICADORES DEL EJERCICIO PRESUPUESTARIO						
A. INDICADORES CUANTITATIVOS						
1 Ingresos Excedentes derivados de Ingresos de Libre Disposición						
a. <i>Monto de Ingresos Excedentes derivados de ILD (ee)</i>	Cuenta Pública / Formato 5		0	pesos	Art. 14 y 21 de la LDF	
b. <i>Monto de Ingresos Excedentes derivados de ILD destinados al fin del A.14, fracción I de la LDF (ff)</i>	Cuenta Pública		0	pesos	Art. 14 y 21 de la LDF	
c. <i>Monto de Ingresos Excedentes derivados de ILD destinados al fin del A.14, fracción II, a) de la LDF (gg)</i>	Cuenta Pública		0	pesos	Art. 14 y 21 de la LDF	
d. <i>Monto de Ingresos Excedentes derivados de ILD destinados al fin del A.14, fracción II, b) de la LDF (hh)</i>	Cuenta Pública		0	pesos	Art. 14 y 21 de la LDF	
e. <i>Monto de Ingresos Excedentes derivados de ILD destinados al fin del artículo noveno transitorio de la LDF (ii)</i>			0	pesos	Art. Noveno Transitorio de la LDF	

INSTITUTO QUERETANO DEL TRANSPORTE
 Guía de Cumplimiento de la Ley de Disciplina Financiera de las Entidades Federativas y Municipios
 Del 1 de enero al 31 de diciembre de 2020 (b)

Indicadores de Observancia (c)	Implementación		Resultado		Fundamento (h)	Comentarios (i)
	SI	NO	Monto o valor (f)	Unidad (pesos/porcentaje) (g)		
	Mecanismo de Verificación (d)	Fecha estimada de cumplimiento (e)				
INDICADORES PRESUPUESTARIOS						
B. INDICADORES CUALITATIVOS						
1	Análisis Costo-Beneficio para programas o proyectos de inversión mayores a 10 millones de UDIS (jj)	Página de internet de la Secretaría de Finanzas o Tesorería Municipal	N/A			Art. 13 frac. III y 21 de la LDF
2	Análisis de conveniencia y análisis de transferencia de riesgos de los proyectos APPs (kk)	Página de internet de la Secretaría de Finanzas o Tesorería Municipal	N/A			Art. 13 frac. III y 21 de la LDF
3	Identificación de población objetivo, destino y temporalidad de subsidios (ll)	Página de internet de la Secretaría de Finanzas o Tesorería Municipal	N/A			Art. 13 frac. VII y 21 de la LDF
INDICADORES DE DEUDA PÚBLICA						
A. INDICADORES CUANTITATIVOS						
1	Obligaciones a Corto Plazo					
	a. Límite de Obligaciones a Corto Plazo (mm)			16638155	pesos	Art. 30 frac. I de la LDF
	b. Obligaciones a Corto Plazo (nn)			61915	pesos	Art. 30 frac. I de la LDF

Bajo protesta de decir verdad declaramos que los Estados Financieros y sus Notas son razonablemente correctos y responsabilidad del emisor

 LIC. ALEJANDRO LOPEZ FRANCO
 DIRECTOR GENERAL

 LIC. MARTIN EDUARDO GONZÁLEZ SAUCEDO
 COORDINACIÓN ADMINISTRATIVA