


LOPEZ, LUNA, SORIA Y ASOCIADOS, S.C.
Contadores Públicos

UNIVERSIDAD POLITÉCNICA DE
QUERETARO "UPQ"
INFORME SOBRE EL EXAMEN DE LOS
ESTADOS FINANCIEROS
AL 31 DE DICIEMBRE DE 2019.

INDICE

DICTAMEN	1
Dictamen de Estados Financieros	2
ESTADOS FINANCIEROS	5
• Estado de Actividades	6
• Estado de Situación Financiera	7
• Estado de Variación en la Hacienda Pública	8
• Estado de Cambios en la Situación Financiera	9
• Estado de Flujos de Efectivo	10
• Informes Sobre Pasivos Contingentes	11
• Estado Analítico del Activo	12
• Estado Analítico de la Deuda y Otros Pasivos	13
LAS NOTAS A LOS ESTADOS FINANCIEROS	14
ANEXOS	38
• Relación de Bienes Muebles que componen su patrimonio	39
• Relación de Bienes Inmuebles que componen su patrimonio	41
• Relación de cuentas bancarias productivas	43
• Esquemas Bursátiles	44
• Coberturas Financieras	45
• Participaciones del Poder Ejecutivo del Estado de Querétaro en el Patrimonio del ente Público	46

DICTAMEN



LOPEZ, LUNA, SORIA Y ASOCIADOS, S.C.

Contadores Públicos

Santiago de Querétaro, Gro., 17 de enero de 2020.

H. JUNTA DIRECTIVA DE: LA UNIVERSIDAD POLITECNICA DE QUERETARO "UPQ"

Opinión.

Hemos auditado los Estados Financieros adjuntos de la UNIVERSIDAD POLITECNICA DE QUERETARO "UPQ", que comprenden el Estado de Situación Financiera al 31 de diciembre de 2019 y 2018, Estado de Actividades, Estado Variación en la Hacienda Pública, Estado de Cambios en la Situación Financiera, Estado de Flujos de Efectivo, Estado Analítico del Activo, Estado Analítico de la Deuda y Otros Pasivos, Informe de Pasivos Contingentes, así como las notas explicativas y anexos que les son relativos por los años que terminaron en esas fechas, así como un resumen de las políticas contables significativas y otra información explícita.

En nuestra opinión, los Estados Financiero adjuntos de la UNIVERSIDAD POLITECNICA DE QUERETARO "UPQ", mencionados en el párrafo anterior, están preparados, en todos los aspectos materiales, de conformidad con las disposiciones establecidas en la Ley General de Contabilidad Gubernamental, así como en el Marco Conceptual de Contabilidad Gubernamental, Postulados Básicos de Contabilidad Gubernamental y demás normatividad emitida por el Consejo Nacional de Armonización Contable "CONAC", en cuanto al registro y preparación de dichos Estados Financieros.

Fundamento de la opinión.

Hemos llevado a cabo nuestras auditorías de conformidad con las Normas Internacionales de Auditoría "NIA". Nuestras responsabilidades de acuerdo con dichas normas se describen más adelante en la sección "Responsabilidades del auditor en relación con la auditoría de los Estados Financieros" de nuestro informe. Somos independientes de la entidad de conformidad con el Código de Ética Profesional del Instituto Mexicano de Contadores Públicos, A. C., junto con los requerimientos de ética que son aplicables a nuestras auditorías de los estados financieros en México, y hemos cumplido con las demás responsabilidades de ética de conformidad con esos requerimientos y con el Código de Ética Profesional. Consideramos que la evidencia de auditoría que hemos obtenido proporciona una base suficiente y adecuada para nuestra opinión.

Párrafo de énfasis base de preparación y utilización de este informe

Los Estados Financieros adjuntos, fueron preparados para cumplir con los requerimientos normativos gubernamentales a que está sujeta la entidad y para ser integrados en el Reporte de la Cuenta de Pública de 2019, los cuales están presentados en los formatos que para tal efecto fueron establecidos por la normatividad gubernamental, de la Ley General de Contabilidad Gubernamental, así como la normatividad emitida por el Consejo Nacional de Armonización Contable "CONAC", en cuanto al registro y preparación de dichos Estados Financieros; consecuentemente, éstos pueden no ser apropiados para otra finalidad. Nuestra opinión no se modifica por esta cuestión.

Responsabilidad de la administración y de los encargados del gobierno de la entidad en relación con los Estados Financieros

La administración es responsable de la preparación y presentación razonable de los Estados Financieros adjuntos, de conformidad con las disposiciones establecidas en la Ley General de Contabilidad Gubernamental, así como la normatividad emitida por el Consejo Nacional de Armonización Contable, y del control interno que la administración consideró necesario para permitir la preparación de los Estados financieros libres de desviación material, debida a fraude o error.

En la preparación de los Estados Financieros, la administración es responsable de la evaluación de la capacidad de la entidad para continuar operando como una entidad en funcionamiento, revelando, en su caso, las cuestiones relativas con la entidad en funcionamiento y utilizando las bases contables aplicables a una entidad en funcionamiento excepto si la administración tiene la intención de liquidar la entidad o de cesar operaciones, o bien no exista otra alternativa realista.

Los encargados del gobierno de la entidad son responsables de la supervisión del proceso de información financiera de la entidad.

Responsabilidades del auditor en relación con la auditoría de los Estados e Información Financiera Presupuestaria

Nuestros objetivos son obtener una seguridad razonable de que los Estados Financieros, en su conjunto, están libres de desviación material, debida a fraude o error, y emitir un informe de auditoría que contiene nuestra opinión. Seguridad razonable es un alto nivel de seguridad, pero no garantiza que una auditoría realizada de conformidad con las "NIA" siempre detecte una desviación material cuando existe. Las desviaciones pueden deberse a fraude o error y se consideran materiales si, individualmente o de forma conjunta, puede preverse razonablemente que influyan en las decisiones económicas que los usuarios toman basándose en los estados financieros.

Como parte de una auditoría de conformidad con las "NIA", aplicamos nuestro juicio profesional y mantenemos una actitud de escepticismo profesional durante toda la auditoría. También:

- Identificamos y valoramos los riesgos de desviación material en los estados financieros, debida a fraude o error, diseñamos y aplicamos procedimientos de auditoría para responder a dichos riesgos y obtenemos evidencia de auditoría suficiente y adecuada para proporcionar una base para nuestra opinión. El riesgo de no detectar una desviación material debida a fraude es más elevado que en el caso de una incorrección material debida a error, ya que el fraude puede implicar colusión, falsificación, omisiones deliberadas, manifestaciones intencionadamente erróneas o la elusión del control interno.
- Obtenemos conocimiento del control interno relevante para la auditoría con el fin de diseñar procedimientos de auditoría que sean adecuados en función de las circunstancias y no con la finalidad de expresar una opinión sobre la eficacia del control interno de la entidad.
- Evaluamos lo adecuado de las políticas contables aplicadas y la razonabilidad de las estimaciones contables y la correspondiente información revelada por la administración de la entidad.

- Concluimos sobre lo adecuado de la utilización, por la administración, la norma contable de la entidad en funcionamiento y, con la evidencia de auditoría obtenida, concluimos sobre si existe o no una desviación material relacionada con hechos o con condiciones que pueden generar dudas significativas sobre la capacidad de la entidad para continuar como entidad en funcionamiento. Si concluimos que existe una incertidumbre material, se requiere que llamemos la atención en nuestro informe de auditoría sobre la correspondiente información revelada en los estados financieros o, si dichas revelaciones no son adecuadas, que expresemos una opinión modificada. Nuestras conclusiones se basan en la evidencia de auditoría obtenida hasta la fecha de nuestro informe de auditoría. Sin embargo; hechos o condiciones futuros pueden ser causa de que la entidad deje de ser una entidad en funcionamiento.

Los Estados Financieros del ejercicio 2018, se presentan únicamente para fines comparativos y fueron dictaminados por otro contador público independiente.

Comunicamos a los responsables del gobierno de la entidad, entre otras cuestiones, el alcance y el momento de realización de la auditoría y los hallazgos significativos de la auditoría, así como cualquier deficiencia significativa del control interno que identificamos en el transcurso de la auditoría.

ATENTAMENTE.

LOPEZ, LUNA, SORIA Y ASOCIADOS, S.C.

A handwritten signature in black ink, appearing to read 'Ricardo', with a long horizontal stroke underneath.

C.P.C. J. RICARDO JUAN LUNA LUGO.

ESTADOS FINANCIEROS



UNIVERSIDAD POLITECNICA DE QUERETARO

Ejercicio 2019
ESTADO DE ACTIVIDADES
Del 01 de enero al 31 de diciembre de 2019 y 2018
(Pesos)

Concepto	2019	2018
INGRESOS Y OTROS BENEFICIOS		
Ingresos de Gestión	49,926,828	47,754,908
Impuestos	0	0
Cuotas y Aportaciones de Seguridad Social	0	0
Contribuciones de Mejoras	0	0
Derechos	0	0
Productos	0	0
Aprovechamientos	0	0
Ingresos por Venta de Bienes y Prestación de Servicios	49,926,828	47,754,908
Participaciones, Aportaciones, Convenios, Incentivos Derivados de la Colaboración Fiscal, Fondos Distintos de Aportaciones, Transferencias, Asignaciones, Subsidios y Subvenciones, y Pensiones y Jubilaciones	64,967,362	60,367,066
Participaciones, Aportaciones, Convenios, Incentivos Derivados de la Colaboración Fiscal y Fondos Distintos de Aportaciones	0	0
Transferencias, Asignaciones, Subsidios y Subvenciones, y Pensiones y Jubilaciones	64,967,362	60,367,066
Otros Ingresos y Beneficios	0	0
Ingresos Financieros	0	0
Incremento por Variación de Inventarios	0	0
Disminución del Exceso de Estimaciones por Pérdida o Deterioro u Obsolescencia	0	0
Disminución del Exceso de Provisiones	0	0
Otros Ingresos y Beneficios Varios	0	0
Total de Ingresos y Otros Beneficios	114,894,190	108,121,974

Concepto	2019	2018
GASTOS y OTRAS PÉRDIDAS		
Gastos de Funcionamiento	96,987,491	99,784,475
Servicios Personales	52,199,678	47,591,931
Materiales y Suministros	7,527,648	6,105,369
Servicios Generales	37,260,164	46,087,175
Transferencias, Asignaciones, Subsidios y Otras Ayudas	2,671,612	2,715,880
Transferencias Internas y Asignaciones al Sector Público	0	0
Transferencias al Resto del Sector Público	0	0
Subsidios y Subvenciones	0	0
Ayudas Sociales	2,671,612	2,715,880
Pensiones y Jubilaciones	0	0
Transferencias a Fideicomisos, Mandatos y Contratos Análogos	0	0
Transferencias a la Seguridad Social	0	0
Donativos	0	0
Transferencias al Exterior	0	0
Participaciones y Aportaciones	0	0
Participaciones	0	0
Aportaciones	0	0
Convenios	0	0
Intereses, Comisiones y Otros Gastos de la Deuda Pública	0	0
Intereses de la Deuda Pública	0	0
Comisiones de la Deuda Pública	0	0
Gastos de la Deuda Pública	0	0
Costo por Coberturas	0	0
Ayudas Financieras	0	0
Otros Gastos y Pérdidas Extraordinarias	9,375,388	9,334,009
Estimaciones, Depreciaciones, Deterioros, Obsolescencia y Amortizaciones	9,375,388	9,334,009
Provisiones	0	0
Disminución de Inventarios	0	0
Aumento por Insuficiencia de Estimaciones por Pérdida o Deterioro u Obsolescencia	0	0
Aumento por Insuficiencia de Provisiones	0	0
Otros Gastos	0	0
Inversión Pública	0	0
Inversión Pública no Capitalizable	0	0
Total de Gastos y Otras Pérdidas	109,034,491	111,834,364
Resultados del Ejercicio (Ahorro/Deficit)	5,859,699	(3,712,390)


María Teresa López Aguila
Encargada de Despacho de la Secretaría Administrativa


L. en C. Gloria Margarita Javier Alarcón
Jefe de Departamento de Contabilidad

Bajo protesta de decir verdad declaramos que los Estados Financieros y sus Notas son razonablemente correctos y responsabilidad del emisor



UNIVERSIDAD POLITECNICA DE QUERETARO

Ejercicio 2019
ESTADO DE SITUACIÓN FINANCIERA
Al 31 de diciembre 2019 y 2018
(Pesos)

Concepto	2019	2018
ACTIVO		
Activo Circulante		
Efectivo y Equivalentes	15,520,831	10,648,628
Derechos a Recibir Efectivo o Equivalentes	12,986	8,344
Derechos a Recibir Bienes o Servicios	5,008,986	1,310,422
Inventarios	0	0
Almacenes	0	0
Estimación por Pérdida o Deterioro de Activos Circulantes	0	0
Otros Activos Circulantes	0	0
Total de Activos Circulantes	20,542,804	11,967,394
Activo No Circulante		
Inversiones Financieras a Largo Plazo	0	0
Derechos a Recibir Efectivo o Equivalentes a Largo Plazo	0	0
Bienes Inmuebles, Infraestructura y Construcciones en Proceso	182,058,495	182,058,495
Bienes Muebles	77,649,649	73,066,839
Activos Intangibles	2,161,680	2,161,680
Depreciación, Deterioro y Amortización Acumulada de Bienes	(36,965,698)	(28,242,170)
Activos Diferidos	0	0
Estimación por Pérdida o Deterioro de Activos no Circulantes	0	0
Otros Activos no Circulantes	0	0
Total de Activos No Circulantes	224,904,125	229,044,844
Total del Activo	245,446,929	241,012,238

Concepto	2019	2018
PASIVO		
Pasivo Circulante		
Cuentas por Pagar a Corto Plazo	2,067,213	1,836,555
Documentos por Pagar a Corto Plazo	0	0
Porción a Corto Plazo de la Deuda Pública a Largo Plazo	0	0
Títulos y Valores a Corto Plazo	0	0
Pasivos Diferidos a Corto Plazo	0	0
Fondos y Bienes de Terceros en Garantía y/o Administración a Corto Plazo	0	0
Provisiones a Corto Plazo	41,795	(1)
Otros Pasivos a Corto Plazo	0	0
Total de Pasivos Circulantes	2,109,008	1,836,554
Pasivo No Circulante		
Cuentas por Pagar a Largo Plazo	0	0
Documentos por Pagar a Largo Plazo	0	0
Deuda Pública a Largo Plazo	0	0
Pasivos Diferidos a Largo Plazo	0	0
Fondos y Bienes de Terceros en Garantía y/o en Administración a Largo Plazo	0	0
Provisiones a Largo Plazo	0	0
Total de Pasivos No Circulantes	0	0
Total del Pasivo	2,109,008	1,836,554

HACIENDA PÚBLICA/PATRIMONIO		
Hacienda Pública/Patrimonio Contribuido	216,155,076	218,105,411
Aportaciones	0	0
Donaciones de Capital	4,004,555	4,004,555
Actualización de la Hacienda Pública/Patrimonio	212,150,521	214,100,856
Hacienda Pública/Patrimonio Generado	27,182,848	21,070,272
Resultados del Ejercicio (Ahorro/ Desahorro)	5,859,699	(3,712,390)
Resultados de Ejercicios Anteriores	24,244,976	27,701,319
Revalúos	0	0
Reservas	0	0
Rectificaciones de Resultados de Ejercicios Anteriores	(2,921,830)	(2,918,657)
Exceso o Insuficiencia en la Actualización de la Hacienda Pública/Patrimonio	0	0
Resultado por Posición Monetaria	0	0
Resultado por Tenencia de Activos no Monetarios	0	0
Total Hacienda Pública/Patrimonio	243,337,921	239,175,684
Total del Pasivo y Hacienda Pública/Patrimonio	245,446,929	241,012,238

Maria Teresa López Aguilera

Encargada de Despacho de la Secretaría Administrativa

L. en C. Gloria Margarita Javier Alarcón

Jefe de Departamento de Contabilidad

Bajo protesta de decir verdad declaramos que los Estados Financieros y sus Notas son razonablemente correctos y responsabilidad del emisor




UNIVERSIDAD POLITECNICA DE QUERETARO

Ejercicio 2019
ESTADO DE VARIACIÓN EN LA HACIENDA PÚBLICA
Del 01 de enero al 31 de diciembre de 2019

(Pesos)

Concepto	Hacienda Pública/Patrimonio Contribuido	Hacienda Pública/Patrimonio Generado de Ejercicios Anteriores	Hacienda Pública/Patrimonio Generado del Ejercicio	Exceso o Insuficiencia en la Actualización de la Hacienda Pública / Patrimonio	Total
Hacienda Pública / Patrimonio Contribuido Neto de 2018	218,105,411	0	0	0	218,105,411
Aportaciones	0	0	0	0	0
Donaciones de Capital	4,004,555	0	0	0	4,004,555
Actualización de la Hacienda Pública/Patrimonio	214,100,856	0	0	0	214,100,856
Hacienda Pública / Patrimonio Generado Neto de 2018	0	24,782,862	(3,712,390)	0	21,070,272
Resultados del Ejercicio (Ahorro/ Desahorro)	0	0	(3,712,390)	0	(3,712,390)
Resultados de Ejercicios Anteriores	0	27,701,319	0	0	27,701,319
Revalúos	0	0	0	0	0
Reservas	0	0	0	0	0
Rectificaciones de Resultados de Ejercicios Anteriores	0	(2,918,657)	0	0	(2,918,657)
Exceso o Insuficiencia en la Actualización de la Hacienda Pública / Patrimonio Neto de 2018	0	0	0	0	0
Resultado por Posición Monetaria	0	0	0	0	0
Resultado por Tenencia de Activos no Monetarios	0	0	0	0	0
Hacienda Pública/Patrimonio Neto Final 2018	218,105,411	24,782,862	(3,712,390)	0	239,175,884
Cambios en la Hacienda Pública/Patrimonio Contribuido Neto de 2019	(1,950,336)	0	0	0	(1,950,336)
Aportaciones	0	0	0	0	0
Donaciones de Capital	0	0	0	0	0
Actualización de la Hacienda Pública/Patrimonio	(1,950,336)	0	0	0	(1,950,336)
Variaciones de la Hacienda Pública / Patrimonio Generado Neto de 2019	0	(3,456,343)	9,568,916	0	6,112,573
Resultados del Ejercicio (Ahorro/ Desahorro)	0	0	5,859,699	0	5,859,699
Resultados de Ejercicios Anteriores	0	(3,456,343)	3,712,390	0	256,047
Revalúos	0	0	0	0	0
Reservas	0	0	0	0	0
Rectificaciones de Resultados de Ejercicios Anteriores	0	0	(3,174)	0	(3,174)
Cambios en el Exceso o Insuficiencia en la Actualización de la Hacienda Pública / Patrimonio Neto de 2019	0	0	0	0	0
Resultado por Posición Monetaria	0	0	0	0	0
Resultado por Tenencia de Activos no Monetarios	0	0	0	0	0
Hacienda Pública/Patrimonio Neto Final 2019	216,155,076	21,326,319	5,856,526	0	243,337,921


María Teresa López Aguilá
Encargada de Despacho de la Secretaría Administrativa


L. en C. Gloria Margarita Javier Alarcón
Jefe de Departamento de Contabilidad

Bajo protesta de decir verdad declaramos que los Estados Financieros y sus Notas son razonablemente correctos y responsabilidad del emisor



UNIVERSIDAD POLITECNICA DE QUERETARO

Ejercicio 2019
ESTADO DE CAMBIOS EN LA SITUACIÓN FINANCIERA
Del 31 de diciembre de 2018 al 31 de diciembre de 2019

(Pesos)

Concepto	ORIGEN	APLICACIÓN
ACTIVO	8,723,528	13,158,219
Activo Circulante	0	8,575,410
Efectivo y Equivalentes	0	4,872,203
Derechos a Recibir Efectivo o Equivalentes	0	4,642
Derechos a Recibir Bienes o Servicios	0	3,698,565
Inventarios	0	0
Almacenes	0	0
Estimación por Pérdida o Deterioro de Activos Circulantes	0	0
Otros Activos Circulantes	0	0
Activo No Circulante	8,723,528	4,582,809
Inversiones Financieras a Largo Plazo	0	0
Derechos a Recibir Efectivo o Equivalentes a Largo Plazo	0	0
Bienes Inmuebles, Infraestructura y Construcciones en Proceso	0	0
Bienes Muebles	0	4,582,809
Activos Intangibles	0	0
Depreciación, Deterioro y Amortización Acumulada de Bienes	8,723,528	0
Activos Diferidos	0	0
Estimación por Pérdida o Deterioro de Activos no Circulantes	0	0
Otros Activos no Circulantes	0	0

Concepto	ORIGEN	APLICACIÓN
PASIVO	272,454	0
Pasivo Circulante	272,454	0
Cuentas por Pagar a Corto Plazo	230,659	0
Documentos por Pagar a Corto Plazo	0	0
Porción a Corto Plazo de la Deuda Pública a Largo Plazo	0	0
Títulos y Valores a Corto Plazo	0	0
Pasivos Diferidos a Corto Plazo	0	0
Fondos y Bienes de Terceros en Garantía y/o Administración a Corto Plazo	0	0
Provisiones a Corto Plazo	41,796	0
Otros Pasivos a Corto Plazo	0	0
Pasivo No Circulante	0	0
Cuentas por Pagar a Largo Plazo	0	0
Documentos por Pagar a Largo Plazo	0	0
Deuda Pública a Largo Plazo	0	0
Pasivos Diferidos a Largo Plazo	0	0
Fondos y Bienes de Terceros en Garantía y/o Administración a Largo Plazo	0	0
Provisiones a Largo Plazo	0	0
HACIENDA PÚBLICA/PATRIMONIO	9,572,089	5,409,852
Hacienda Pública/Patrimonio Contribuido	0	1,950,336
Aportaciones	0	0
Donaciones de Capital	0	0
Actualización de la Hacienda Pública/Patrimonio	0	1,950,336
Hacienda Pública/Patrimonio Generado	9,572,089	3,469,516
Resultados del Ejercicio (Ahorro/ Desahorro)	9,572,089	0
Resultados de Ejercicios Anteriores	0	3,456,343
Revalúos	0	0
Reservas	0	0
Rectificaciones de Resultados de Ejercicios Anteriores	0	3,174
Exceso o Insuficiencia en la Actualización de la Hacienda Pública/Patrimonio	0	0
Resultado por Posición Monetaria	0	0
Resultado por Tenencia de Activos no Monetarios	0	0

Maria Teresa López Abuña

Encargada de Despacho de la Secretaría Administrativa

L. en C. Gloria Margarita Javier Alarcón


Jefe de Departamento de Contabilidad

Bajo protesta de decir verdad declaramos que los Estados Financieros y sus Notas son razonablemente correctos y responsabilidad del emisor



UNIVERSIDAD POLITÉCNICA DE QUERÉTARO
Estado de Flujos de Efectivo
Del 01 de enero al 31 de diciembre de 2010 y 2011

Concepto	(Cifras expresadas en pesos)	dic 2019	dic 2018
Flujos de Efectivo de las Actividades de Operación			
Origen		114,894,190	108,121,974
Impuestos		0	0
Cuotas y Aportaciones de Seguridad Social		0	0
Contribuciones de mejoras		0	0
Derechos		0	0
Productos de Tipo Corriente		0	0
Aprovechamientos de Tipo Corriente		0	0
Ingresos por Venta de Bienes y Servicios		49,926,828	47,754,908
Participaciones y Aportaciones, Convenios, Incentivos, Derivados de la Colaboración Fiscal y Fondos Distintos de Aportaciones		0	0
Transferencias, Asignaciones y Subsidios y Subvenciones		64,967,362	60,367,066
Otros Orígenes de Operación		0	0
Aplicación		109,034,491	111,834,364
Servicios Personales		52,199,678	47,591,931
Materiales y Suministros		7,527,648	6,105,369
Servicios Generales		37,260,164	46,087,175
Transferencias Internas y Asignaciones al Sector Público		0	0
Transferencias al resto del Sector Público		0	0
Subsidios y Subvenciones		0	0
Ayudas Sociales		2,671,612	2,715,880
Pensiones y Jubilaciones		0	0
Transferencias a Fideicomisos, Mandatos y Contratos Análogos		0	0
Transferencias a la Seguridad Social		0	0
Donativos		0	0
Transferencias al Exterior		0	0
Participaciones		0	0
Aportaciones		0	0
Convenios		0	0
Otras Aplicaciones de Operación		9,375,388	9,334,009
Flujos Netos de Efectivo por Actividades de Operación		5,859,699	-3,712,390
Flujos de Efectivo de las Actividades de Inversión			
Origen		8,723,528	9,055,592
Bienes Inmuebles, Infraestructura y Construcciones en Proceso		0	-74,240
Bienes Muebles			
Otros Orígenes de Inversión		8,723,528	9,129,832
Aplicación		-6,280,271	-9,914,553
Bienes Inmuebles, Infraestructura y Construcciones en Proceso		0	0
Bienes Muebles		-4,582,809	-7,679,874
Otras Aplicaciones de Inversión		-1,697,462	-2,234,679
Flujos Netos de Efectivo por Actividades de Inversión		2,443,257	-858,961
Flujo de Efectivo de las Actividades de Financiamiento			
Origen		-3,703,207	-1,318,787
Endeudamiento Neto		0	0
Interno		-3,703,207	-1,318,787
Externo		0	0
Otros Orígenes de Financiamiento		0	0
Aplicación		272,454	-1,386,255
Servicios de la Deuda		0	0
Interno		272,454	-1,386,255
Externo		0	0
Otras Aplicaciones de Financiamiento		0	0
Flujos netos de Efectivo por Actividades de Financiamiento		-3,430,752	-2,705,042
Incremento/Disminución Neta en el Efectivo y Equivalentes al Efectivo		4,872,203	-6,526,282
Efectivo y Equivalente al Efectivo al Inicio del Ejercicio		10,648,628	17,174,910
Efectivo y Equivalente al Efectivo al Final del Ejercicio		15,520,831	10,648,628


María Teresa López Aquila
Encargada de Despacho de la Secretaría Administrativa


L. en C. Gloria Margarita Javier Alarcón
Jefe de Departamento de Contabilidad


"Bajo protesta de decir verdad declaramos que los Estados Financieros y sus notas, son razonablemente correctos y son responsabilidad del emisor". Lo anterior, no será aplicable para la información contable consolidada.



UNIVERSIDAD POLITECNICA DE QUERETARO

Ejercicio 2019
INFORME SOBRE PASIVOS CONTINGENTES
Del 01 de enero al 31 de diciembre de 2019
(Pesos)

Denominación del Pasivo Contingente	Saldos Inicial 1	Movimientos del Periodo 2	Saldos Final 3=(1+2)
A FONDOS CONTINGENTES A CORTO PLAZO PROVISIONES A CORTO PLAZO	0	0	0
PROVISIÓN PARA DEMANDAS Y JUICIOS A CORTO PLAZO	0	0	0
Provisión para Demandas y Juicios a Corto Plazo	0	0	0
PROVISIÓN PARA CONTINGENCIAS A CORTO PLAZO	0	0	0
Provisión para Contingencias a Corto Plazo	0	0	0
B FONDOS CONTINGENTES A LARGO PLAZO PROVISIONES A LARGO PLAZO	0	0	0
PROVISIÓN PARA DEMANDAS Y JUICIOS A LARGO PLAZO	0	0	0
Provisión para Demandas y Juicios a Largo Plazo	0	0	0
PROVISIÓN PARA PENSIONES A LARGO PLAZO	0	0	0
Provisión para Pensiones a Largo Plazo	0	0	0
PROVISIÓN PARA CONTINGENCIAS A LARGO PLAZO	0	0	0
Provisión para Contingencias a Largo Plazo	0	0	0
TOTAL PASIVOS CONTINGENTES	0	0	0


María Teresa López Aguilera

Encargada de Despacho de la Secretaría Administrativa


L. en C. Gloria Margarita Javier Alarcón

Jefe de Departamento de Contabilidad

Bajo protesta de decir verdad declaramos que los Estados Financieros y sus Notas son razonablemente correctos y responsabilidad del emisor



UNIVERSIDAD POLITECNICA DE QUERETARO

Ejercicio 2019
ESTADO ANALITICO DEL ACTIVO
Del 01 de enero al 31 de diciembre de 2019
(Pesos)

Concepto	Saldo Inicial 1	Cargos del Periodo 2	Abonos del Periodo 3	Saldo Final 4 (1+2-3)	Variación del Periodo (4 - 1)
ACTIVO	241,012,238	248,833,852	244,199,160	245,446,929	4,434,691
Activo Circulante	11,967,394	239,915,264	231,339,854	20,542,804	8,575,410
Efectivo y Equivalentes	10,648,628	145,573,218	140,701,015	15,520,831	4,872,203
Derechos a Recibir Efectivo o Equivalentes	8,344	49,952,594	49,947,952	12,986	4,642
Derechos a Recibir Bienes o Servicios	1,310,422	6,581,581	2,883,016	5,008,986	3,698,565
Inventarios	0	0	0	0	0
Almacenes	0	37,807,871	37,807,871	0	0
Estimación por Pérdida o Deterioro de Activos Circulantes	0	0	0	0	0
Otros Activos Circulantes	0	0	0	0	0
Activo No Circulante	229,044,844	8,718,588	12,859,307	224,904,125	(4,140,719)
Inversiones Financieras a Largo Plazo	0	0	0	0	0
Derechos a Recibir Efectivo o Equivalentes a Largo Plazo	0	0	0	0	0
Bienes Inmuebles, Infraestructura y Construcciones en Proceso	182,058,495	0	0	182,058,495	0
Bienes Muebles	73,066,839	8,366,175	3,783,366	77,649,649	4,582,809
Activos Intangibles	2,161,680	0	0	2,161,680	0
Depreciación, Deterioro y Amortización Acumulada de Bienes	(28,242,170)	352,413	9,075,941	(36,965,698)	(8,723,528)
Activos Diferidos	0	0	0	0	0
Estimación por Pérdida o Deterioro de Activos no Circulantes	0	0	0	0	0
Otros Activos no Circulantes	0	0	0	0	0


María Teresa López-Aguila

Encargada de Despacho de la Secretaría Administrativa


L. en C. Gloria Margarita Javier Alarcón
Jefe de Departamento de Contabilidad


Bajo protesta de decir verdad declaramos que los Estados Financieros y sus Notas son razonablemente correctos y responsabilidad del emisor




UNIVERSIDAD POLITECNICA DE QUERETARO

Ejercicio 2019
ESTADO ANALÍTICO DE LA DEUDA Y OTROS PASIVOS
 Del 01 de enero al 31 de diciembre de 2019
 (Pesos)

Denominación de las Deudas	Moneda de Contratación	Institución o País Acreedor	Saldo Inicial del Periodo	Saldo Final del Periodo
DEUDA PÚBLICA				
Corto Plazo				
Deuda Interna			0	0
Instituciones de Crédito			0	0
Títulos y Valores			0	0
Arrendamientos Financieros			0	0
Deuda Externa			0	0
Organismos Financieros Internacionales			0	0
Deuda Bilateral			0	0
Títulos y Valores			0	0
Arrendamientos Financieros			0	0
SubTotal Corto Plazo			0	0
Largo Plazo				
Deuda Interna			0	0
Instituciones de Crédito			0	0
Títulos y Valores			0	0
Arrendamientos Financieros			0	0
Deuda Externa			0	0
Organismos Financieros Internacionales			0	0
Deuda Bilateral			0	0
Títulos y Valores			0	0
Arrendamientos Financieros			0	0
SubTotal Largo Plazo			0	0
Otros Pasivos			1,836,554	2,109,008
Total Deuda y Otros Pasivos			1,836,554	2,109,008


 María Teresa López Aguilera

Encargada de Despacho de la Secretaría Administrativa


 L. en C. Gloria Margarita Javier Alarcón

Jefe de Departamento de Contabilidad

Bajo protesta de decir verdad declaramos que los Estados Financieros y sus Notas son razonablemente correctos y responsabilidad del emisor

NOTAS A LOS ESTADOS FINANCIEROS



NOTAS A LOS ESTADOS FINANCIEROS DE LA UNIVERSIDAD POLITÉCNICA DE QUERÉTARO

Con el propósito de dar cumplimiento a los artículos 46 y 49 de la Ley General de Contabilidad Gubernamental (LGCG), así como a la normatividad emitida por el Consejo Nacional de Armonización Contable (CONAC), en seguida, se presentan las notas a los estados financieros correspondientes al 31 de diciembre del 2019, teniendo presente los postulados de revelación suficiente e importancia relativa con la finalidad de que la información sea de mayor utilidad para los usuarios. Los tres tipos de notas que acompañan a los estados financieros, son:

- a) Notas de Desglose
- b) Notas de Memoria
- c) Notas de Gestión Administrativa
- a) **Notas de Desglose:**
- i) **Notas al Estado de Situación Financiera**

Activo

Efectivo y equivalentes

En este apartado se informa el tipo y monto de los fondos con afectación específica al 31 de diciembre del 2019:

(Pesos)

FONDOS CON AFECTACIÓN ESPECÍFICA:	TIPO	MONTO
FONDO FIJO DE LA SECRETAR ADMINISTRATIVA	EFFECTIVO	15,000.00
FODO FIJO DE RECTORIA	EFFECTIVO	10,000.00
BBVA BANCOMER CUENTA 0186008720	CHEQUES	389,596.68
BBVA BANCOMER CUENTA 0149819673	CHEQUES	12,224,145.68
BBVA BANCOMER CUENTA 0150684643	CHEQUES	10.34
BBVA BANCOMER CUENTA 0110802204	CHEQUES	0.00
BBVA BANCOMER CUENTA 0111065521	CHEQUES	0.00
BBVA BANCOMER CUENTA 0111190156	CHEQUES	0.00
BBVA BANCOMER CUENTA 0111382489	CHEQUES	-0.03
BBVA BANCOMER CUENTA 0111711970	CHEQUES	0.00
BBVA BANCOMER CUENTA 0111854534	CHEQUES	711,654.77
BBVA BANCOMER CUENTA 0112208857	CHEQUES	0.00
BBVA BANCOMER CUENTA 0112672561	CHEQUES	-0.88
BBVA BANCOMER CUENTA 0112672669	CHEQUES	-25.01
BBVA BANCOMER CUENTA 0113502368	CHEQUES	8,394.60
BBVA BANCOMER CUENTA 0114062264	CHEQUES	112,555.12
BBVA BANCOMER CUENTA 0114003322	CHEQUES	148,000.27
SCOTIA BANK CUENTA 3503875571	CHEQUES	1,896,999.93
DEPOSITO EN GARANTÍA		4,500.00
TOTAL		\$15,520,831.47

Asimismo, se informa el tipo, el monto y el plazo de las inversiones temporales menores a tres meses al 31 de diciembre del 2019:

(Pesos)

INVERSIONES FINANCIERAS HASTA TRES MESES:	TIPO	MONTO	PLAZO
	N/A		
	N/A		
	N/A		
	N/A		
	N/A		
	N/A		
	N/A		
	N/A		
	N/A		
	N/A		
	N/A		
	N/A		
	N/A		
	N/A		
	N/A		
TOTAL		\$0.00	

Derechos a recibir efectivo o equivalentes y bienes o servicios a recibir:

Corresponde integrar en este apartado, por tipo de contribución, los montos al 31 de diciembre del 2019 que se encuentren pendientes de cobro y por recuperar de hasta cinco ejercicios anteriores. Asimismo, se informa los montos sujetos a algún tipo de juicio con una antigüedad mayor a cinco ejercicios anteriores y la factibilidad de cobro:

(Pesos)

CONTRIBUCIÓN PENDIENTE DE COBRO Y DE RECUPERAR HASTA POR CINCO EJERCICIOS:	TIPO	MONTO	MONTO SUJETO A JUICIO MAYOR A CINCO EJERCICIOS	FACTIBILIDAD DE COBRO
IMPUESTOS	N/A			
CUOTAS Y APORTACIONES DE SEGURIDAD	N/A			
CONTRIBUCIONES DE MEJORAS	N/A			
DERECHOS	N/A			
PRODUCTOS	N/A			
APROVECHAMIENTOS	N/A			
INGRESOS POR VENTAS DE BIENES Y SERVICIOS	N/A			
PARTICIPACIONES Y APORTACIONES	N/A			
TRANSFERENCIAS, ASIGNACIONES, SUBSIDIOS Y OTRAS AYUDAS	N/A			
TOTAL			\$0.00	

Se informa de manera agrupada, el monto al 31 de diciembre del 2019 de los derechos a recibir efectivo y equivalentes (excepto cuentas por cobrar de contribuciones o fideicomisos que se encuentran dentro de inversiones financieras, participaciones y aportaciones de capital) en una desagregación por su vencimiento en días a 90, 180, menor o igual a 365 y mayor a 365. Adicionalmente se informa de las características cualitativas relevantes que les afectan a estas cuentas:

(Pesos)

DERECHOS A RECIBIR EFECTIVO O EQUIVALENTES (excepto cuentas por cobrar de contribuciones o fideicomisos que se encuentran dentro de inversiones financieras, participaciones y aportaciones de capital):	MONTO	CARACTERÍSTICAS CUALITATIVAS
a) Menor o igual a 90 días		
CUENTAS POR COBRAR	5,783.74	NINGUNA
DEUDORES DIVERSOS POR COBRAR	7,202.50	NINGUNA
DEUDORES POR ANTIPOPOS DE LA TESORERÍA		
PRESTAMOS OTORGADOS	0.00	
OTROS DERECHOS A RECIBIR EFECTIVO	0.00	
Sub-Total	\$12,986.24	
b) Mayor a 90 días y menor o igual a 180 días		
CUENTAS POR COBRAR	0.00	
DEUDORES DIVERSOS POR COBRAR	0.00	
DEUDORES POR ANTIPOPOS DE LA TESORERÍA	0.00	
PRESTAMOS OTORGADOS	0.00	
OTROS DERECHOS A RECIBIR EFECTIVO	0.00	
Sub-Total	\$0.00	
c) Mayor a 180 días y menor o igual a 365 días		
CUENTAS POR COBRAR	0.00	
DEUDORES DIVERSOS POR COBRAR	0.00	
DEUDORES POR ANTIPOPOS DE LA TESORERÍA	0.00	
PRESTAMOS OTORGADOS	0.00	
OTROS DERECHOS A RECIBIR EFECTIVO	0.00	
Sub-Total	\$0.00	
d) Mayor a 365 días		
DOCUMENTOS POR COBRAR	0.00	
DEUDORES DIVERSOS	0.00	
PRESTAMOS OTORGADOS	0.00	
OTROS DERECHOS A RECIBIR EFECTIVO	0.00	
Sub-Total	\$0.00	
TOTAL	\$12,986.24	



Se informa de manera agrupada, el monto al 31 de diciembre del 2019 de los derechos a recibir bienes o servicios (excepto cuentas por cobrar de contribuciones o fideicomisos que se encuentran dentro de inversiones financieras, participaciones y aportaciones de capital) en una desagregación por su vencimiento en días a 90, 180, menor o igual a 365 y mayor a 365. Adicionalmente se informa de las características cualitativas relevantes que les afectan a estas cuentas:

(Pesos)		
DERECHOS A RECIBIR BIENES O SERVICIOS:	MONTO	CARACTERÍSTICAS CUALITATIVAS
a) Menor o igual a 90 días		
ANTICIPO A PROVEEDORES POR ADQUISICIÓN DE BIENES Y PRESTACIÓN DE SERVICIOS	-\$0.01	
ANTICIPO A PROVEEDORES POR ADQUISICIÓN DE BIENES INMUEBLES Y MUEBLES	0.00	
ANTICIPO A PROVEEDORES POR ADQUISICIÓN DE BIENES INTANGIBLES	0.00	
ANTICIPO A CONTRATISTAS POR OBRAS PUBLICAS	0.00	
OTROS DERECHOS A RECIBIR BIENES O SERVICIOS	0.00	
Sub-Total	-\$0.01	
b) Mayor a 90 días y menor o igual a 180 días		
ANTICIPO A PROVEEDORES POR ADQUISICIÓN DE BIENES Y PRESTACIÓN DE SERVICIOS	\$0.00	
ANTICIPO A PROVEEDORES POR ADQUISICIÓN DE BIENES INMUEBLES Y MUEBLES	0.00	
ANTICIPO A PROVEEDORES POR ADQUISICIÓN DE BIENES INTANGIBLES	0.00	
ANTICIPO A CONTRATISTAS POR OBRAS PUBLICAS	0.00	
OTROS DERECHOS A RECIBIR BIENES O SERVICIOS	0.00	
Sub-Total	\$0.00	
c) Mayor a 180 días y menor o igual a 365 días		
ANTICIPO A PROVEEDORES POR ADQUISICIÓN DE BIENES Y PRESTACIÓN DE SERVICIOS	\$0.00	
ANTICIPO A PROVEEDORES POR ADQUISICIÓN DE BIENES INMUEBLES Y MUEBLES	0.00	
ANTICIPO A PROVEEDORES POR ADQUISICIÓN DE BIENES INTANGIBLES	0.00	
ANTICIPO A CONTRATISTAS POR OBRAS PUBLICAS	5,008,986.45	
OTROS DERECHOS A RECIBIR BIENES O SERVICIOS	0.00	
Sub-Total	\$5,008,986.45	
TOTAL	\$5,008,986.44	

Bienes disponibles para su transformación o consumo (Inventarios)

Se clasifican como bienes disponibles para su transformación, aquellos que se encuentran dentro de la cuenta de inventarios. En esta nota, se informa del sistema de conteo y el método de valuación aplicado a los inventarios, así como la conveniencia de su aplicación dada la naturaleza de los mismos. Adicionalmente se revela el impacto en la información financiera por cambios en el método o sistema:

CUENTA DE INVENTARIO DE ARTÍCULOS DE TRANSFORMACIÓN Y/O ELABORACIÓN	SISTEMA DE COSTEO	MÉTODO DE VALUACIÓN	CONVENIENCIA DEL MÉTODO	IMPACTO FINANCIERO POR CAMBIO DE MÉTODO
INVENTARIO DE MERCANCIAS PARA VENTA	N/A			
INVENTARIO DE MERCANCIAS TERMINADAS	N/A			
INVENTARIO DE MERCANCIAS EN PROCESO DE ELABORACIÓN	N/A			
INVENTARIO DE MATERIAS PRIMAS, MATERIALES Y SUMINISTROS PARA PRODUCCIÓN	N/A			
BIENES EN TRANSITO	N/A			

De la cuenta de almacén se informa acerca del método de valuación, así como la conveniencia de su aplicación. Adicionalmente, se revela el impacto en la información financiera por cambios en el método:

CUENTA DE ALMACÉN	MÉTODO DE VALUACIÓN	CONVENIENCIA DEL MÉTODO	IMPACTO FINANCIERO POR CAMBIO DE MÉTODO
MATERIALES DE ADMINISTRACIÓN, EMISIÓN DE DOCUMENTOS Y ARTÍCULOS OFICIALES	N/A		
ALIMENTOS Y UTENSILIOS	N/A		
MATERIALES Y ARTÍCULOS DE CONSTRUCCIÓN Y DE REPARACIÓN	N/A		
PRODUCTOS QUÍMICOS, FARMACÉUTICOS Y DE LABORATORIO	N/A		
COMBUSTIBLES, LUBRICANTES Y ADITIVOS	N/A		
VESTUARIO, BLANCOS, PRENDAS DE PROTECCIÓN Y ARTÍCULOS DEPORTIVOS	N/A		
MATERIALES Y SUMINISTROS DE SEGURIDAD	N/A		
HERRAMIENTAS, REFACCIONES Y ACCESORIOS MENORES PARA CONSUMO	N/A		

Inversiones Financieras

De la cuenta de inversiones financieras, que considera los fideicomisos, se informa de éstos, los recursos asignados por tipo, monto al 31 de diciembre del 2019 y características significativas que tengan o puedan tener alguna incidencia en las mismas:

(Pesos)

FIDEICOMISO	TIPO	MONTO	CARACTERÍSTICAS SIGNIFICATIVAS
FIDEICOMISOS, MANDATOS Y CONTRATOS ANÁLOGOS DEL PODER EJECUTIVO		\$0.00	
FIDEICOMISOS, MANDATOS Y CONTRATOS ANÁLOGOS DEL PODER LEGISLATIVO		0.00	
FIDEICOMISOS, MANDATOS Y CONTRATOS ANÁLOGOS DEL PODER JUDICIAL		0.00	
FIDEICOMISOS, MANDATOS Y CONTRATOS ANÁLOGOS PÚBLICOS NO EMPRESARIALES Y NO FINANCIEROS		0.00	
FIDEICOMISOS, MANDATOS Y CONTRATOS ANÁLOGOS PÚBLICOS EMPRESARIALES Y NO FINANCIEROS		0.00	
FIDEICOMISOS, MANDATOS Y CONTRATOS ANÁLOGOS PÚBLICOS FINANCIEROS		0.00	
FIDEICOMISOS, MANDATOS Y CONTRATOS ANÁLOGOS DE ENTIDADES FEDERATIVAS		0.00	
FIDEICOMISOS, MANDATOS Y CONTRATOS ANÁLOGOS DE MUNICIPIOS		0.00	
FIDEICOMISOS, MANDATOS Y CONTRATOS ANÁLOGOS DE EMPRESAS PRIVADAS Y PARTICULARES		0.00	
TOTAL		\$0.00	

Se informa de las inversiones financieras, los saldos al 31 de diciembre del 2019 de las participaciones y aportaciones de capital:

(Pesos)

PARTICIPACIONES Y APORTACIONES DE CAPITAL	SALDO
PARTICIPACIONES Y APORTACIONES DE CAPITAL A LARGO PLAZO EN EL SECTOR PÚBLICO	0.00
PARTICIPACIONES Y APORTACIONES DE CAPITAL A LARGO PLAZO EN EL SECTOR PRIVADO	0.00
PARTICIPACIONES Y APORTACIONES DE CAPITAL A LARGO PLAZO EN EL SECTOR EXTERNO	0.00
TOTAL	\$0.00

Bienes muebles, inmuebles e intangibles

Se informa de manera agrupada por cuenta, los rubros de bienes muebles, el monto al 31 de diciembre del 2019 de la depreciación del ejercicio y la acumulada, el método de depreciación, tasas aplicadas y los criterios de aplicación de los mismos. Asimismo, se informa de las características significativas del estado en que se encuentran los activos:

(Pesos)

CUENTA DE BIENES MUEBLES	MONTO DE DEPRECIACIÓN DEL EJERCICIO	MONTO DE DEPRECIACIÓN ACUMULADA	MÉTODO DE DEPRECIACIÓN	TASA APLICADA	CRITERIO DE APLICACIÓN	CARACTERÍSTICAS SIGNIFICATIVAS DEL ESTADO EN QUE ENCUENTREN
MOBILIARIO Y EQUIPO DE ADMINISTRACIÓN	2,625,625.23	7,912,745.08	LÍNEA RECTA	33.3%	ANUAL	ADECUADO
MOBILIARIO Y EQUIPO EDUCACIONAL Y RECREATIVO	290,014.06	472,646.31	LÍNEA RECTA	33.3%	ANUAL	ADECUADO
EQUIPO E INSTRUMENTAL MEDICO Y DE LABORATORIO	231,586.37	1,055,513.56	LÍNEA RECTA	20%	ANUAL	ADECUADO
EQUIPO DE TRANSPORTE	694,867.48	3,669,880.07	LÍNEA RECTA	20%	ANUAL	ADECUADO
EQUIPO DE DEFENSA Y SEGURIDAD	0.00	0				
MAQUINARIA, OTROS EQUIPOS Y HERRAMIENTAS	415,134.29	2,803,942.17	LÍNEA RECTA	10%	ANUAL	ADECUADO
ACTIVOS BIOLÓGICOS	0.00	0				
TOTAL	\$4,257,227.43	\$15,914,727.19				

Se informa de manera agrupada por cuenta, los rubros de bienes inmuebles, el monto al 31 de diciembre del 2019 de la depreciación del ejercicio y la acumulada, el método de depreciación, tasas aplicadas y los criterios de aplicación de los mismos. Asimismo, se informa de las características significativas del estado en que se encuentran los activos:

(Pesos)

CUENTA DE BIENES INMUEBLES	MONTO DE DEPRECIACIÓN DEL EJERCICIO	MONTO DE DEPRECIACIÓN ACUMULADA	MÉTODO DE DEPRECIACIÓN	TASA APLICADA	CRITERIO DE APLICACIÓN	CARACTERÍSTICAS SIGNIFICATIVAS DEL ESTADO EN QUE ENCUENTREN
VIVIENDAS	0	0				
EDIFICIOS NO HABITACIONALES	3,783,244.02	19,750,962.84	LÍNEA RECTA	3.3%	ANUAL	ADECUADO
INFRAESTRUCTURA	0	0				
OTROS BIENES INMUEBLES	0	0				
TOTAL	\$3,783,244.02	\$19,750,962.84				

Se informa de manera agrupada por cuenta, los rubros de activos intangibles y diferidos, su monto al 31 de diciembre del 2019, naturaleza, amortización del ejercicio, amortización acumulada, tasa y método aplicados:

(Pesos)

CUENTA DE ACTIVOS INTANGIBLES	MONTO	NATURALEZA	AMORTIZACIÓN ACUMULADA DEL EJERCICIO	AMORTIZACIÓN ACUMULADA	TASA APLICADA	MÉTODO APLICADO
SOFTWARE	0					
PATENTES, MARCAS Y DERECHOS	0					
CONCESIONES Y FRANQUICIAS	0					
LICENCIAS	2,161,680.00	DONACIÓN	435,336.00	1,300,008.00	20%	LÍNEAL
OTROS ACTIVOS INTANGIBLES	0					
TOTAL	\$2,161,680.00		\$435,336.00	\$1,300,008.00		

Estimaciones y deterioros

Se informa los criterios utilizados para la determinación de las estimaciones:

CUENTA	CRITERIOS UTILIZADOS PARA LA DETERMINACIÓN DE LAS ESTIMACIONES
ESTIMACIONES POR PERDIDAS DE CUENTAS INCOBRABLES DE DOCUMENTOS POR COBRAR	N/A

ESTIMACIONES POR PERDIDAS DE CUENTAS INCOBRABLES DE DEUDORES DIVERSOS	N/A
ESTIMACIONES POR PERDIDA DE CUENTAS INCOBRABLES DE INGRESOS POR COBRAR	N/A
ESTIMACIONES POR PERDIDA DE CUENTAS INCOBRABLES DE PRESTAMOS OTORGADOS	N/A
ESTIMACIONES POR PERDIDA DE OTRAS CUENTAS INCOBRABLES	N/A
DETERIOR ACUMULADO DE ACTIVOS BIOLÓGICOS	N/A
DISMINUCIÓN DE BIENES POR PÉRDIDA DE VALOR	AVALÚO

Otros Activos

De las cuentas de otros activos, se informa por tipo circulante y no circulante, los montos totales asociados al 31 de diciembre del 2019 y sus características cualitativas significativas que les impacten financieramente:

(Pesos)

CUENTA	MONTO TOTAL	CARACTERÍSTICAS CUALITATIVAS QUE IMPACTEN FINANCIERAMENTE
Activo circulante		
BIENES EN GARANTÍA	0.00	
BIENES DERIVADOS DE EMBARGOS, DECOMISOS, ASEGURAMIENTOS Y DACIÓN EN PAGO	0.00	
Sub-Total	\$0.00	
Activo no circulante		
BIENES EN CONCESIÓN	0.00	
BIENES EN ARRENDAMIENTO FINANCIERO	0.00	
BIENES EN COMODATO	0.00	
Sub-Total	\$0.00	
TOTAL	\$0.00	

Pasivo^[1]

Se informa el monto al 31 de diciembre del 2019 de las cuentas por pagar en una desagregación por su vencimiento en días a 90, 180, menor o igual a 365 y mayor a 365. Asimismo, se informa sobre la factibilidad del pago de dichos pasivos:

(Pesos)

CUENTAS POR PAGAR:	MONTO	FACTIBILIDAD DE PAGO
a) Menor o igual a 90 días		
SERVICIOS PERSONALES POR PAGAR	21.18	
PROVEEDORES POR PAGAR	5.34	FACTIBLE
CONTRATISTAS POR OBRAS PUBLICAS	0.00	
PARTICIPACIONES Y APORTACIONES	0.00	
TRANSFERENCIAS OTORGADAS	0.00	
INTERESES, COMISIONES Y OTROS GASTOS DE LA DEUDA PUBLICA	0.00	
RETENCIONES Y CONTRIBUCIONES POR PAGAR	2,067,186.77	FACTIBLE
DEVOLUCIONES DE LA LEY DE INGRESOS	0.00	
OTRAS CUENTAS POR PAGAR	41,795.05	FACTIBLE
Sub-Total	\$2,109,008.34	
b) Mayor a 90 días y menor o igual a 180 días		
SERVICIOS PERSONALES POR PAGAR	0.00	
PROVEEDORES POR PAGAR	0.00	
CONTRATISTAS POR OBRAS PUBLICAS	0.00	
PARTICIPACIONES Y APORTACIONES	0.00	
TRANSFERENCIAS OTORGADAS	0.00	
INTERESES, COMISIONES Y OTROS GASTOS DE LA DEUDA PUBLICA	0.00	
RETENCIONES Y CONTRIBUCIONES POR PAGAR	0.00	
DEVOLUCIONES DE LA LEY DE INGRESOS	0.00	
OTRAS CUENTAS POR PAGAR	0.00	

Sub-Total	\$0.00
c) Mayor a 180 días y menor o igual a 365 días	
SERVICIOS PERSONALES POR PAGAR	0.00
PROVEEDORES POR PAGAR	0.00
CONTRATISTAS POR OBRAS PUBLICAS	0.00
PARTICIPACIONES Y APORTACIONES	0.00
TRANSFERENCIAS OTORGADAS	0.00
INTERESES, COMISIONES Y OTROS GASTOS DE LA DEUDA PUBLICA	0.00
RETENCIONES Y CONTRIBUCIONES POR PAGAR	0.00
DEVOLUCIONES DE LA LEY DE INGRESOS	0.00
OTRAS CUENTAS POR PAGAR	0.00
Sub-Total	\$0.00
d) Mayor a 365 días	
PROVEEDORES POR PAGAR	0.00
CONTRATISTAS POR OBRAS PUBLICAS	0.00
Sub-Total	\$0.00
TOTAL	\$2,109,008.34

Se informa el monto al 31 de diciembre del 2019 de los documentos por pagar en una desagregación por su vencimiento en días a 90, 180, menor o igual a 365 y mayor a 365. Asimismo, se informa sobre la factibilidad del pago de dichos pasivos:

(Pesos)		
DOCUMENTOS POR PAGAR:	MONTO	FACTIBILIDAD DE PAGO
a) Menor o igual a 90 días		
DOCUMENTOS COMERCIALES	0.00	
DOCUMENTOS CON CONTRATISTAS POR OBRAS PUBLICAS	0.00	
OTROS DOCUMENTOS POR PAGAR	0.00	
Sub-Total	\$0.00	
b) Mayor a 90 días y menor o igual a 180 días		
DOCUMENTOS COMERCIALES	0.00	
DOCUMENTOS CON CONTRATISTAS POR OBRAS PUBLICAS	0.00	
OTROS DOCUMENTOS POR PAGAR	0.00	
Sub-Total	\$0.00	
c) Mayor a 180 días y menor o igual a 365 días		
DOCUMENTOS COMERCIALES	0.00	
DOCUMENTOS CON CONTRATISTAS POR OBRAS PUBLICAS	0.00	
OTROS DOCUMENTOS POR PAGAR	0.00	
Sub-Total	\$0.00	
d) Mayor a 365 días		
DOCUMENTOS COMERCIALES	0.00	
DOCUMENTOS CON CONTRATISTAS POR OBRAS PUBLICAS	0.00	
OTROS DOCUMENTOS POR PAGAR	0.00	
Sub-Total	\$0.00	
TOTAL	\$0.00	

Se informa de manera agrupada el monto al 31 de diciembre del 2019 de los recursos localizados en fondos de bienes de terceros en administración y/o garantía a corto y largo plazo. Así como la naturaleza de dichos recursos y sus características cualitativas significativas que les afecten o pudieran afectarles financieramente:

(Pesos)

A CORTO PLAZO:	MONTO	NATURALEZA	CARACTERÍSTICAS CUALITATIVAS QUE AFECTEN FINANCIERAMENTE
FONDOS EN GARANTÍA	0.00		
FONDOS EN ADMINISTRACIÓN	0.00		
FONDOS CONTINGENTES	0.00		
FONDOS DE FIDEICOMISOS	0.00		
OTROS FONDOS DE TERCEROS	0.00		
VALORES Y BIENES EN GARANTÍA	0.00		
Sub-Total	\$0.00		

A LARGO PLAZO:	MONTO	NATURALEZA	CARACTERÍSTICAS CUALITATIVAS QUE AFECTEN FINANCIERAMENTE
FONDOS EN GARANTÍA	0.00		
FONDOS EN ADMINISTRACIÓN	0.00		
FONDOS CONTINGENTES	0.00		
FONDOS DE FIDEICOMISOS	0.00		
OTROS FONDOS DE TERCEROS	0.00		
VALORES Y BIENES EN GARANTÍA	0.00		
Sub-Total	\$0.00		
TOTAL	\$0.00		

Se informa de las cuentas de los pasivos diferidos y otros, su tipo, naturaleza, y monto al 31 de diciembre del 2019. Asimismo, las características significativas que les impacten o pudieran impactarles financieramente.

(Pesos)

TIPO	MONTO	NATURALEZA	CARACTERÍSTICAS CUALITATIVAS QUE AFECTEN FINANCIERAMENTE
CRÉDITOS DIFERIDOS	0.00		
INTERESES COBRADOS POR ADELANTADO	0.00		
OTROS PASIVOS DIFERIDOS	0.00		
TOTAL	\$0.00		

II) Notas al Estado de Actividades

Ingresos de gestión

De los rubros de impuestos, cuotas y aportaciones de seguridad social, contribuciones de mejoras, derechos, productos, aprovechamientos, Ingresos por venta de bienes y prestación de Servicios, Participaciones, aportaciones, convenios, incentivos derivados de la colaboración fiscal, Fondos distintos de aportaciones, transferencias, asignaciones, subsidios, subvenciones y pensiones y jubilaciones, Otros ingresos y beneficios, ingresos financieros, incremento por variación de inventarios, disminución del exceso de estimaciones por pérdida o deterioro u obsolescencia, disminución del exceso de provisiones, otros ingresos y beneficios varios; se informa los montos totales al 31 de diciembre del 2019 de cada clase, así como de cualquier característica significativa:

(Pesos)

CLASE DE INGRESOS:	MONTO	CARACTERÍSTICA SIGNIFICATIVA
INGRESOS POR VENTA DE BIENES Y PRESTACIÓN DE SERVICIOS		
INSCRIPCIÓN DE NUEVO INGRESO, REINSCRIPCIÓN CUATRIMESTRAL	34,343,415.00	Corresponde al principal ingreso propio, la recaudación más importante se realiza en enero, mayo, agosto y septiembre; representa el 66% del ingreso total
CONSTANCIA DE ESTUDIOS	97,293.00	ninguna
FOTOCOPIAS E IMPRESIONES	1,081.00	ninguna
INSCRIPCIÓN AL PADRÓN DE PROVEEDORES	9,755.20	ninguna
REPOSICIÓN DE CREDENCIALES	90,984.00	ninguna

CURSO ESPECIAL	468,659.00	ninguna
SERVICIOS DE EDUCACIÓN CONTINUA	1,448,161.95	Se ofertan diversos cursos al personal interno y externo principalmente
REPOSICIÓN DE BOLETA DE CALIFICACIONES	4,904.00	ninguna
CONVENIOS DE COLABORACIÓN ACADÉMICA	310,166.70	ninguna
MULTAS POR CADA DÍA DE RETRASO EN ENTREGA DE MATERIAL BIBLIOGRÁFICO	15,873.00	ninguna
CERTIFICADO DE ESTUDIOS PARCIAL	22,631.00	ninguna
CONSTANCIA DE CRÉDITOS APROBADO	4,968.00	ninguna
JUSTIFICANTES	0.00	ninguna
PROCESO DE ADMISIÓN DE ASPIRANTES DE NUEVO INGRESO	3,190,956.00	Se recauda de enero a julio principalmente
PROCESO DE TITULACIÓN	15,204.00	ninguna
EMISIÓN DE TÍTULO LICENCIATURA O PROFESIONAL ASOCIADO	550,596.00	ninguna
GESTIÓN ANTE LA D.E.P. DEL REGISTRO DEL TÍTULO Y EXP. DE CÉDULA	0.00	ninguna
OTROS INGRESOS	636,974.21	ninguna
CUOTA DE RECUPERACIÓN	1,993,159.00	Corresponde al servicio de traslado de los alumnos en diferentes rutas
EQUIVALENCIA O REVALIDACIÓN	109,066.00	ninguna
EVALUACIÓN A TÍTULO DE COMPETENCIA	1,087,253.00	ninguna
RECURSAMIENTO	2,313,464.00	ninguna
HISTORIALES ACADÉMICOS	4,214.00	ninguna
EVALUACIÓN DE REUBICACIÓN DE NIVEL DE INGLÉS	48,760.00	ninguna
KARDEX	125,215.00	ninguna
CERTIFICACIÓN CSW	1,632,628.00	ninguna
CURSO DE INDUCCIÓN	8,579.00	ninguna
ARRENDAMIENTO DE ESPACIOS	161,206.94	ninguna
DPLICADO CERTIFICADO FINAL	99.00	ninguna
CURSO INTENSIVO DE INGLÉS	100,896.00	ninguna
PROCESO DE SELECCIÓN Y ADMISIÓN POSGRADO	94,680.00	ninguna
USO CUATRIMESTRAL DE CASILLERO	27,000.00	
DONATIVOS	1,008,986.45	ninguna
TOTAL	49,926,828.45	

Participaciones, Aportaciones, Convenios, Incentivos Derivados de la Colaboración Fiscal, Fondos Distintos de Aportaciones, Transferencias, Asignaciones, Subsidios y Subvenciones, y Pensiones y Jubilaciones

De los rubros de participaciones, aportaciones, convenios, incentivos derivados de la colaboración fiscal, fondos distintos de aportaciones, transferencias, asignaciones, subsidios y subvenciones, y pensiones y jubilaciones, los cuales están armonizados con los rubros del Clasificador por Rubros de Ingresos, se informarán los montos totales y cualquier característica significativa.

CONCEPTO	MONTO	CARACTERÍSTICA SIGNIFICATIVA
Participaciones, Aportaciones, Convenios, Incentivos Derivados de la Colaboración Fiscal, Fondos Distintos de Aportaciones, Transferencias, Asignaciones, Subsidios y Subvenciones, y Pensiones y Jubilaciones		
EDUCACION SUPERIOR	33,270,072.00	Recurso Estatal
SUBSIDIO FEDERAL	31,697,289.92	Recurso Federal
TOTAL	\$114,894,190.37	

Se informa de manera agrupada, el tipo, el monto al 31 de diciembre del 2019, y naturaleza de la cuenta de otros ingresos y beneficios, asimismo se informa de sus características significativas:

(Pesos)			
OTROS INGRESOS Y BENEFICIOS :	TIPO	MONTO	NATURALEZA
INGRESOS DERIVADOS DE FINANCIAMIENTOS		0.00	
INCREMENTO POR VARIACIÓN DE INVENTARIOS		0.00	
DISMINUCIÓN DEL EXCESO DE ESTIMACIONES POR PÉRDIDA O DETERIORO U OBSOLESCENCIA	AVALÚO	899,580.77	VENTA DE BIENES
DISMINUCIÓN DEL EXCESO DE PROVISIONES		0.00	

OTROS INGRESOS Y BENEFICIOS VARIOS	0.00
TOTAL	\$899,580.77

Gastos y otras pérdidas

Se explican aquellas cuentas de gastos de funcionamiento, transferencias, subsidios y otras ayudas, participaciones y aportaciones, otros gastos y pérdidas extraordinarias, que en lo individual representen el 10% o más del total de los gastos al 31 de diciembre del 2019:

(Pesos)

MONTO TOTAL DE GASTOS	
------------------------------	--

CUENTA	MONTO INDIVIDUAL	PORCENTAJE DEL TOTAL DEL GASTO
Gastos de Funcionamiento:	96,987,490.60	
Servicios Personales	52,199,678.17	47.87%
Materiales y Suministros	7,527,648.23	6.90%
Servicios Generales	37,260,164.20	34.17%
Transferencias, Asignaciones, Subsidios y Otras ayudas	2,671,612.41	2.45%
Participaciones y Aportaciones	0.00	0.00%
Intereses, Comisiones y Otros Gastos de la Deuda Pública	0.00	0.00%
Otros gastos y Pérdidas extraordinarias	9,375,388.22	8.60%
Gastos y Otras Pérdidas	109,034,491.23	100.00%

III) Notas al Estado de Variación en la Hacienda Pública

Se informa de manera agrupada, acerca de las modificaciones al patrimonio contribuido por tipo, naturaleza y monto al 31 de diciembre del 2019:

(Pesos)

CUENTA	MONTO	NATURALEZA
APORTACIONES	\$212,150,520.52	
Inversiones Financieras a Largo Plazo	0.00	
Bienes Inmuebles e Infraestructura	207,276,634.90	En Junio 2019 se dieron de baja bienes muebles por extravío, el valor total es de \$4,922.46 adquiridos en 2008 y 2010 registrado en póliza de Diario DRO20190630-101BAJA DE ACTIVO FIJO. En agosto 2019 se dieron de baja bienes por obsolescencia, el valor total es de \$1,080,438.76 adquiridos antes de 2013 registrados en póliza de diario DRO20190831-102BAJA DE BIENES POR OBSOL. En septiembre 2019 se dió de baja bien por extravío con No. de resguardo 124671.76 y 124671.77 con valor de \$11,036.24, adquiridos en 2012, se registraron en poliza de Diario DRO20190930-101 REGISTRO DE BAJAS DE BIENES. En noviembre se registraron bajas por obsolescencia de bienes adquiridos con fecha anterior a 2013 por \$853,938.04 se registró con póliza de diario DRO20191130-101
Bienes Muebles	4,873,885.62	
Bienes Intangibles		
DONACIONES DE CAPITAL	\$4,004,555.45	
Inversiones Financieras a Largo Plazo	0.00	
Bienes Inmuebles e Infraestructura	1,842,875.45	
Bienes Muebles	0.00	
Bienes Intangibles	2,161,680.00	
ACTUALIZACIÓN DE LA HACIENDA PUBLICA/PATRIMONIO	0.00	
Inversiones Financieras a Largo Plazo	0.00	
Bienes Inmuebles e Infraestructura	0.00	
Bienes Muebles	0.00	
Bienes Intangibles	0.00	

Se informa de manera agrupada, acerca del monto al 31 de diciembre del 2019 así como la procedencia de los recursos que modifican al patrimonio generado:

(Pesos)		
CUENTA	MONTO	PROCEDENCIA DEL RECURSO
RESULTADO DEL EJERCICIO (AHORRO /DESAHORRO)	\$5,859,699.14	
RESULTADOS DE EJERCICIOS ANTERIORES	\$24,244,976.09	En enero 2019 se registró la factura No. 688 de Gahelo, S.A. de C.V. por 206,692.28 correspondiente al finiquito del Mobiliario y Equipo de Administración que por error se registró como gasto en el ejercicio 2018, según Póliza de Diario DRO20190131-30EST. En el mes de abril se registró la cancelación de la provisión de diciembre 2018 en exceso de ADEFAS de la CFE por 49,354.89 según Póliza de diario DRO20190430-22EST. El total del ajuste es por \$256,047.17
REVALÚOS	\$0.00	
Revalúo de Bienes Inmuebles	0	
Revalúo de Bienes Muebles	0	
Revalúo de Bienes Intangibles	0	
Otros Revalúos	0	
RESERVAS	\$0.00	
Reservas de Patrimonio	0	
Reservas Territoriales	0	
Reservas por Contingencias	0	
RECTIFICACIONES DE RESULTADOS DE EJERCICIOS ANTERIORES	-\$2,921,830.19	
Cambios en Políticas Contables	858,264.63	
Cambios por Errores Contables	-3,780,094.82	En agosto 2019 se registraron ajustes por depuración de Cuenta 2171015 ISR SUELDOS por \$17,118.56 según póliza de Diario DRO20190831-27PROPIO; Cuenta 2171017 ISR ASIMILADOS por \$6,439.17 según póliza de diario DRO20190831-28 PROPIOS; Cuenta 2171025 ISR SERVICIOS PROFESIONALES por \$8,400.76 según póliza de diario DRO20190831-29PROPIOS. El total del registro por \$31,958.59. En diciembre de 2019 se registró el movimiento por la cancelación del Proceso de Titulación realizados hasta 2018 por \$28,785.00 según póliza de Diario DRO20191231-01 PROPIOS

IV) Notas al Estado de Flujos de Efectivo
Efectivo y equivalentes

El análisis de los saldos inicial y final que figuran en la última parte del Estado de Flujo de Efectivo en la cuenta de efectivo y equivalentes es como sigue:

(Pesos)		
CUENTA	dic-19	dic-18
Efectivo	25,000.00	25,000.00
Efectivo en Bancos –Tesorería	15,495,831.47	10,623,628.11
Efectivo en Bancos- Dependencias		
Inversiones Temporales (hasta 3 meses)		
Fondos con Afectación Específica		
Depósitos de Fondos de Terceros y Otros		
Total de Efectivo y Equivalentes	\$15,520,831.47	\$10,648,628.11

Se detallan las adquisiciones de bienes muebles e inmuebles con su monto global al 31 de diciembre del 2019 y, en su caso, el porcentaje de estas adquisiciones que fueron realizadas mediante subsidios de capital del sector central. Adicionalmente, se revela el importe al 31 de diciembre del 2019 de los pagos que durante el ejercicio se hicieron por la compra de los elementos citados:

(Pesos)

ADQUISICIONES POR ACTIVIDADES DE INVERSIÓN	MONTO GLOBAL	PORCENTAJE DE ADQUISICIÓN CON SUBSIDIOS DE SECTOR CENTRAL	IMPORTE DE PAGOS POR LA COMPRA
Bienes Inmuebles, Infraestructura y Construcciones en Proceso			
Bienes Muebles	6,978,312.81	0.00%	6,978,312.81

A continuación, se expone la conciliación de los Flujos de Efectivos Netos de las Actividades de Operación y la cuenta de Ahorro/Desahorro antes de Rubros Extraordinarios:

(Pesos)

	dic-19	dic-18
Ahorro/Desahorro antes de Rubros Extraordinarios	15,235,087.36	5,621,619.32
<i>Movimientos de partidas (o rubros) que no afectan al efectivo</i>	\$9,375,388.22	\$9,334,009.34
Depreciación	0.00	0.00
Amortización	0.00	0.00
Incrementos en las provisiones	0.00	0.00
Incremento en inversiones producido por revaluación	0.00	0.00
Ganancia/pérdida en venta de propiedad, planta y equipo	0.00	0.00
Incremento en cuentas por cobrar		
Partidas extraordinarias	9,375,388.22	9,334,009.34
Flujos de Efectivo Netos de las Actividades de Operación	\$24,610,475.58	\$14,955,628.66

V) Conciliación entre los Ingresos Presupuestarios y Contables, así como ente los Egresos Presupuestarios y los Gastos Contables

La conciliación se presenta atendiendo a lo dispuesto por el Acuerdo por el que se emite el formato de conciliación entre los ingresos presupuestarios y contables, así como entre los egresos presupuestarios y los gastos contables:

(Pesos)

A. Conciliación entre los Ingresos Presupuestarios y Contables:

1. Ingresos Presupuestarios		\$114,894,190.37
2. Más ingresos contables no presupuestarios		\$0.00
Ingresos Financieros	0.00	
Incremento por variación de inventarios	0.00	
Disminución del exceso de estimaciones por pérdida o deterioro u obsolescencia	0.00	
Disminución del exceso de provisiones	0.00	
Otros ingresos y beneficios varios	0.00	
Otros ingresos contables no presupuestarios	0.00	
3. Menos ingresos presupuestarios no contables		\$0.00
Productos de capital	0.00	
Aprovechamientos capital	0.00	

8
12
26

Ingresos derivados de financiamientos	0.00	
Otros Ingresos presupuestarios no contables	0.00	
4. Ingresos Contables (4 = 1 + 2 - 3)		\$114,894,190.37

B. Conciliación entre los Egresos Presupuestarios y los Gastos Contables:

1. Egresos Presupuestarios		106,637,415.82
2. Menos egresos presupuestarios no contables		\$6,978,312.81
Materias Primas y Materiales de Producción y Comercialización	0.00	
Materiales y Suministros	0.00	
Mobiliario y Equipo de Administración	2,199,740.15	
Mobiliario y Equipo Educativo y Recreativo	272,459.21	
Equipo e Instrumental Médico y de Laboratorio	3,449,504.77	
Vehículos y Equipo de Transporte	276,066.00	
Equipo de Defensa y Seguridad	0.00	
Maquinaria, Otros Equipos y Herramientas	780,542.68	
Activos Biológicos	0.00	
Bienes Inmuebles	0.00	
Activos Intangibles	0.00	
Obra Pública en Bienes de Dominio Público	0.00	
Obra Pública en Bienes Propios	0.00	
Acciones y Participaciones de Capital	0.00	
Compra de Títulos y Valores	0.00	
Concesión de Préstamos	0.00	
Inversiones en Fideicomisos, Mandatos y Otros Análogos	0.00	
Provisiones para Contingencias y Otras Erogaciones Especiales	0.00	
Amortización de la Deuda Pública	0.00	
Adeudos de Ejercicios Fiscales Anteriores (ADEFAS)	0.00	
Otros Egresos Presupuestarios No Contables	0.00	
Otros Egresos Presupuestales No Contables	0.00	
3. Más Gasto Contables No Presupuestales		\$9,375,388.22
Estimaciones, depreciaciones, deterioros, obsolescencia y amortizaciones	9,375,388.22	
Provisiones		
Disminución de inventarios		
Aumento por insuficiencia de estimaciones por pérdida o deterioro u obsolescencia	0.00	
Aumento por insuficiencia de provisiones		
Otros Gastos		
Otros Gastos Contables No Presupuestales		
4. Total de Gasto Contable (4 = 1 - 2 + 3)		\$109,034,491.23





NOTAS A LOS ESTADOS FINANCIEROS DE LA UNIVERSIDAD POLITÉCNICA DE QUERÉTARO

b) Notas de Memoria:

VI) Notas al Estado de Situación Financiera

Las cuentas de orden se utilizan para registrar movimientos de valores que no afecten o modifiquen el balance del ente contable, sin embargo, su incorporación en libros es necesaria con fines de recordatorio contable, de control y en general sobre los aspectos administrativos, o bien, para consignar sus derechos o responsabilidades contingentes que puedan, o no, presentarse en el futuro.

Las cuentas que se manejan para efectos de estas Notas son las siguientes:

Cuentas de Orden Contables y Presupuestarias:

Contables:

Valores

Emisión de obligaciones

Avales y garantías

Juicios

Contratos para Inversión Mediante Proyectos para Prestación de Servicios (PPS) y Similares

Bienes concesionados o en comodato

Presupuestarias:

Cuentas de ingresos

Cuentas de egresos

Se informa, de manera agrupada, las cuentas de orden contables y cuentas de orden presupuestario:

Cuentas de orden contables

1. Los valores en custodia de instrumentos prestados a formadores de mercado e instrumentos de crédito recibidos en garantía de los formadores de mercado u otros:

(Pesos)

A. Valores:

	TIPO	MONTO
Valores en Custodia	N/A	0
Instrumentos de Crédito Prestados a Formadores de Mercado	N/A	0
Instrumentos de Crédito Recibidos en Garantía de los Formadores de Mercado	N/A	0

2. Por tipo de emisión de instrumento, el monto al 31 de diciembre del 2019, tasa y vencimiento:

(Pesos)

B. Emisión de Instrumento:

	TIPO	MONTO	TASA	VENCIMIENTO
Autorización para la Emisión de Bonos, Títulos y Valores de la Deuda Pública Interna	NADA QUE MANIFESTAR			
Autorización para la Emisión de Bonos, Títulos y Valores de la Deuda Pública Externa	NADA QUE MANIFESTAR			
Suscripción de Contratos de Préstamos y Otras Obligaciones de la Deuda Pública Interna	NADA QUE MANIFESTAR			
Suscripción de Contratos de Préstamos y Otras Obligaciones de la Deuda Pública Externa	NADA QUE MANIFESTAR			



 1
 28

3. Los contratos firmados de construcciones por tipo de contrato

Los avales y garantías para respaldar obligaciones no fiscales del gobierno por tipo, monto al 31 de diciembre del 2019, tasa y vencimiento:

(Pesos)

C. Avales y Garantías:

	TIPO	MONTO	TASA	VENCIMIENTO
Avales Autorizados	NADA QUE MANIFESTAR			
Fianzas y Garantías Recibidas por Deudas a Cobrar	NADA QUE MANIFESTAR			
Fianzas Otorgadas para Respalidar Obligaciones no Fiscales del Gobierno	NADA QUE MANIFESTAR			

Los juicios por demanda judicial en proceso de resolución:

(Pesos)

D. Juicios:

	TIPO	MONTO
Demanda Judicial en Proceso de Resolución	JUICIO LABORAL CORRESPONDIENT E A 3 EXEMPLEADOS	\$1,753,290.62

Los contratos firmados de construcciones por tipo de contrato:

(Pesos)

E. Contratos para Inversión Mediante Proyectos para Prestación de Servicios (PPS) y Similares:

	TIPO	MONTO	VENCIMIENTO
Contratos para Inversión Mediante Proyectos para Prestación de Servicios (PPS) y Similares	NADA QUE MANIFESTAR		

Los bienes administrados en concesión o en comodato, por tipo, monto al 31 de diciembre del 2019, y vencimiento:

(Pesos)

F. Bienes en Concesión o en Comodato:

	TIPO	MONTO	VENCIMIENTO
Bienes Bajo Contrato en Concesión	NADA QUE MANIFESTAR	0	
Bienes Bajo Contrato en Comodato	NADA QUE MANIFESTAR	0	

Atendiendo los lineamientos para el registro auxiliar sujeto a inventario de bienes arqueológicos, artísticos e históricos bajo custodia de los entes públicos a que hace referencia la LGCG:

(Pesos)

G. Bienes Arqueológicos, Artísticos e Históricos:

	TIPO	MONTO	OBSERVACIÓN
Bienes Arqueológicos Muebles	NADA QUE MANIFESTAR		
Bienes Arqueológicos Inmuebles	NADA QUE MANIFESTAR		

Handwritten signature and page number 29.

Bienes Arqueológicos Restos Humanos, de la Flora y de la Fauna	NADA QUE MANIFESTAR		
Bienes Artísticos Muebles	NADA QUE MANIFESTAR		
Bienes Artísticos Inmuebles	NADA QUE MANIFESTAR		
Bienes Históricos Muebles	NADA QUE MANIFESTAR		
Bienes Históricos Inmuebles	NADA QUE MANIFESTAR		
Bienes Históricos Documentos y Expedientes	NADA QUE MANIFESTAR		
Bienes Históricos Colecciones	NADA QUE MANIFESTAR		

Por último, se hace referencia a las otras cuentas de orden contables:

(Pesos)

H. Otras Cuentas de Orden:

	TIPO	MONTO	OBSERVACIÓN
Control y Seguimiento	NADA QUE MANIFESTAR		

Cuentas de orden presupuestario

4. El avance que se registra en las cuentas de orden presupuestarias, previo al cierre presupuestario de cada periodo que se reporte Se informa del monto al 31 de diciembre del 2019 de las cuentas de orden presupuestario:

(Pesos)

A. Ingresos:

	MONTO	OBSERVACIÓN
Ley de Ingresos Estimada	100,872,594.00	
Ley de Ingresos por Ejecutar	-0.35	
Modificaciones a la Ley de Ingresos Estimada	14,021,596.72	
Ley de Ingresos Devengada	0.00	
Ley de Ingresos Recaudada	-114,894,190.37	
Total	0.00	

B. Egresos:

	MONTO	OBSERVACIÓN
Presupuesto de Egresos Aprobado	-100,872,594.00	
Presupuesto de Egresos por Ejercer	18,379,271.24	
Modificaciones al Presupuesto de Egresos Aprobado	-24,144,093.06	
Presupuesto de Egresos Comprometido	0.00	
Presupuesto de Egresos Devengado	0.00	
Presupuesto de Egresos Ejercido	0.00	
Presupuesto de Egresos Pagado	106,637,415.82	
Total	0.00	



NOTAS A LOS ESTADOS FINANCIEROS DE LA UNIVERSIDAD POLITÉCNICA DE QUERÉTARO

c) Notas de Gestión Administrativa:

1. Introducción

Los Estados Financieros de los entes públicos, proveen de información financiera a los principales usuarios de la misma, al Congreso y a los ciudadanos.

El objetivo del presente documento es la revelación del contexto y de los aspectos económicos-financieros más relevantes que influyeron en las decisiones del período, y que deberán ser considerados en la elaboración de los estados financieros para la mayor comprensión de los mismos y sus particularidades.

De esta manera, se informa y explica la respuesta del gobierno a las condiciones relacionadas con la información financiera de cada período de gestión; además, de exponer aquellas políticas que podrían afectar la toma de decisiones en períodos posteriores.

2. Panorama Económico y Financiero

La economía Mexicana enfrenta un entorno más complicado en 2019. El consenso de expectativas apunta hacia una desaceleración en el crecimiento de 2.1% en el 2018 a 1.8% en el 2019. Los riesgos principales se pueden clasificar en externos e internos. En el lado externo, la economía global, y en especial la de Estados Unidos, se está desacelerando.

Así mismo, las condiciones financieras a nivel global se han endurecido y, aunque el dólar ha cedido terreno, los mercados emergentes siguen siendo vulnerables a un endurecimiento de las tensiones comerciales a nivel internacional.

Por lo que respecta a la parte interna, el cambio de régimen en nuestro país ha generado incertidumbre sobre el rumbo futuro de la política económica.

Aunque la nueva administración se ha cansado de reiterar su compromiso con la estabilidad macroeconómica y financiera, la forma heterodoxa en la que se han justificado ciertas decisiones —entre las que destaca la cancelación del aeropuerto— en las que se ha priorizado lo político sobre la lógica económica, ha generado algunas dudas sobre dicho compromiso.

Del mismo modo, la curva de aprendizaje para una nueva administración suele traducirse en un lento desplazamiento de la inversión y el gasto público.

Aunque las cuentas externas y las razones de endeudamiento público se mantienen sanas, la economía mexicana podría tener un crecimiento más cercano a 1 que 2% en el 2019.

El 19 de diciembre de 2018 se publicó en el periódico Oficial del Gobierno del Estado de Querétaro "La Sombra de Arteaga", la Ley de Ingresos del Estado de Querétaro para el ejercicio Fiscal 2019, el Recurso Propio autorizado por \$38,000,000, así como, el Decreto de Presupuesto de Egresos del Estado de Querétaro para el ejercicio Fiscal 2019, el Presupuesto Estatal autorizado para la entidad por \$33,270,072. El presupuesto Federal asignado se disminuyó en 1.4% respecto al del año anterior.

3. Autorización e Historia

Se informará sobre:

a) Fecha de creación del ente

El 25 de octubre del año 2005 el Poder Ejecutivo del Estado de Querétaro autorizó la constitución de un Organismo público descentralizado, con personalidad jurídica y patrimonio propio, denominada "Universidad Politécnica de Querétaro" mediante decreto publicado en el Periódico Oficial del Gobierno del Estado de Querétaro, "La Sombra de Arteaga"

b) Principales cambios en su estructura.

Se autorizó la modificación de la estructura orgánica el 28 de mayo de 2019 en la Primera Sesión Ordinaria de la H. Junta Directiva de la Universidad Politécnica de Querétaro.

4. Organización y Objeto Social

Se informará sobre:

a) Objeto social.

Atender la demanda social y contribuir a la transformación del Sistema de Educación Superior

b) Principal actividad

La Universidad tiene por objeto entre otros, impartir educación superior promover, apoyar, gestionar y coordinar ante los particulares y las autoridades competentes la ejecución de planes, programas y proyectos para el desarrollo integral del Estado, incluyendo sus aspectos sociales, asistenciales, económicos, técnicos, administrativos programáticos y financieros, así como las acciones, obras y servicios que proporcionen el aprovechamiento de los recursos, áreas y sectores económicos de la Entidad.

c) Ejercicio fiscal

Enero a diciembre 2019

d) Régimen jurídico.

Persona Moral con fines no lucrativos

e) Consideraciones fiscales del ente: revelar el tipo de contribuciones que esté obligado a pagar o retener.

Entero de retenciones mensuales por sueldos y salarios

Entero de retenciones mensuales por Servicios Profesionales

Impuesto al Valor Agregado por arrendamiento de espacios

f) Estructura organizacional básica.

Rectoría, Secretaría Académica y Secretaría Administrativa

g) Fideicomisos, mandatos y análogos de los cuales es fideicomitente o fideicomisario.

No aplicable a la entidad

5. Bases de Preparación de los Estados Financieros

Se informará sobre:

a. Si se ha observado la normatividad emitida por el CONAC y las disposiciones legales aplicables.

b. La normatividad aplicada para el reconocimiento, valuación y revelación de los diferentes rubros de la información financiera, así como las bases de medición utilizadas para la elaboración de los estados financieros; por ejemplo: costo histórico, valor de realización, valor razonable, valor de recuperación o cualquier otro método empleado y los criterios de aplicación de los mismos.

c. Postulados básicos.

d. Normatividad supletoria. En caso de emplear varios grupos de normatividades (normatividades supletorias), deberá realizar la justificación razonable correspondiente, su alineación con los PBCG y a las características cualitativas asociadas descritas en el MCCG (documentos publicados en el Diario Oficial de la Federación, agosto 2009).

e. Para las entidades que por primera vez estén implementando la base del devengado de acuerdo a la Ley de Contabilidad, deberán:

i. Revelar las nuevas políticas de reconocimiento;

ii. Su plan de implementación;

iii. Revelar los cambios en las políticas, la clasificación y medición de las mismas, así como su impacto en la información financiera, y

iv. Presentar los últimos estados financieros con la normatividad anteriormente utilizada con las nuevas políticas para fines de comparación en la transición a la base del devengado.

a) Para la preparación de los presentes Estados Financieros, se han elaborado en apego a la normatividad y lineamientos vigentes, emitidos a la fecha por el Consejo Nacional de Armonización Contable.

b) Así mismo, en lo referente a la valuación y revaluación de diversos rubros de la información financiera, se ha considerado lo establecido en las "Principales Reglas de Registro y Valuación del Patrimonio (Elementos Generales)" así como en las "Reglas Específicas de Registro y Valuación del Patrimonio", ambas emitidas por el CONAC, tomando como base de medición para la elaboración de los estados financieros el costo histórico, dado que es el monto pagado de efectivo o equivalente por un activo o servicio al momento de su adquisición.

c) En lo referente a los postulados básicos, estos han sido el sustento técnico del registro de las operaciones, la elaboración y presentación de los estados financieros, con la finalidad de unificar los métodos, procedimientos y prácticas contables, que dan sustento a la configuración del Sistema de Contabilidad de la Universidad Politécnica de Querétaro.

d) Para el caso del presente Informe de la Universidad Politécnica de Querétaro, no se ha aplicado alguna Normatividad Supletoria.

e) No aplica a la entidad

6. Políticas de Contabilidad Significativas

Se informará sobre:

a. Actualización: se informará del método utilizado para la actualización del valor de los activos, pasivos y Hacienda Pública/Patrimonio y las razones de dicha elección. Así como informar de la desconexión o reconexión inflacionaria.

b. Informar sobre la realización de operaciones en el extranjero y de sus efectos en la información financiera gubernamental.

c. Método de valuación de la inversión en acciones de Compañías subsidiarias no consolidadas y asociadas.

d. Sistema y método de valuación de inventarios y costo de lo vendido.

e. Beneficios a empleados: revelar el cálculo de la reserva actuarial, valor presente de los ingresos esperados comparado con el valor presente de la estimación de gastos tanto de los beneficiarios actuales como futuros.

f. Provisiones: objetivo de su creación, monto y plazo.

g. Reservas: objetivo de su creación, monto y plazo.

h. Cambios en políticas contables y corrección de errores junto con la revelación de los efectos que se tendrá en la información financiera del ente público, ya sea retrospectivos o prospectivos.

i. Reclasificaciones: se deben revelar todos aquellos movimientos entre cuentas por efectos de cambios en los tipos de operaciones.

j. Depuración y cancelación de saldos.

Las principales políticas contables aplicadas por la Universidad, se muestran a continuación:

Efectivo- Se encuentra representado principalmente en depósitos bancarios en cuentas de cheques con disponibilidad inmediata, sujetos a riesgos poco significativos de cambios en valor. El efectivo se presenta a valor nominal.

Bienes inmuebles y muebles- La Universidad registra las adquisiciones y construcciones de Inmuebles afectando el activo no circulante y el patrimonio. Por las adquisiciones de bienes muebles se registran las adquisiciones de acuerdo a la política de un costo mayor a 70 veces el valor de la UMA y una vida superior a un año en el activo no circulante, si no cumplen con la política son registrados en los gastos del periodo.

Depreciación contable- a partir del segundo trimestre del 2014 la Universidad reconoció la depreciación correspondiente a las adquisiciones del ejercicio 2013.

Hacienda pública- Se encuentra representado por los bienes Inmuebles y los bienes muebles, estos últimos con las adquisiciones de bienes muebles hasta el cierre del ejercicio 2012.

Así mismo lo integran los resultados de los ejercicios acumulados.

Ingresos y Egresos

Los ingresos principalmente por Ingresos propios, aportaciones estatales, y federales; se registran cuando se reciben y los ingresos propios conforme se realizan, así mismo los gastos se registran cuando se devengan.

Así mismo, la Universidad Politécnica de Querétaro, no ha efectuado operaciones en el extranjero y no ha tenido efecto en la información financiera

De la misma manera no existen acciones de Compañías subsidiarias no consolidadas y asociadas. La actividad comercial que se tiene es por servicios prestados, por lo que no existe Sistema y Método de valuación de inventarios y costo de lo vendido.

En cuanto a las políticas para el cálculo de la reserva actuarial, a la fecha , no se cuenta con el estudio actuarial correspondiente.

A la fecha del presente informe, no se han generado nuevas provisiones ni reservas.

Para efecto que tiene las correcciones de errores en la información financiera, estos son revelados en las Notas de Desglose, en lo que se observa en las Notas al estado de Variación en la Hacienda Pública

En los referente a la Depuración y cancelación de saldos, se realizan en apego a lo establecido por el CONAC.

7. Posición en Moneda Extranjera y Protección por Riesgo Cambiario

Se informará sobre:

- a. Activos en moneda extranjera.
- b. Pasivos en moneda extranjera.
- c. Posición en moneda extranjera.
- d. Tipo de cambio.
- e. Equivalente en moneda nacional.

Lo anterior, por cada tipo de moneda extranjera que se encuentre en los rubros de activo y pasivo.

Adicionalmente, se informará sobre los métodos de protección de riesgo por variaciones en el tipo de cambio.

Se informa que no existe Posición en Moneda extranjera.

8. Reporte Analítico del Activo

Debe mostrar la siguiente información:

- a. Vida útil o porcentajes de depreciación, deterioro o amortización utilizados en los diferentes tipos de activos.
- b. Cambios en el porcentaje de depreciación o valor residual de los activos.
- c. Importe de los gastos capitalizados en el ejercicio, tanto financieros como de investigación y desarrollo.
- d. Riesgos por tipo de cambio o tipo de interés de las inversiones financieras.
- e. Valor activado en el ejercicio de los bienes construidos por la entidad.
- f. Otras circunstancias de carácter significativo que afecten el activo, tales como bienes en garantía, señalados en embargos, litigios, títulos de inversiones entregados en garantías, baja significativa del valor de inversiones financieras, etc.
- g. Desmantelamiento de Activos, procedimientos, implicaciones, efectos contables.

- h. Administración de activos; planeación con el objetivo de que el ente los utilice de manera más efectiva.
Adicionalmente, se deben incluir las explicaciones de las principales variaciones en el activo, en cuadros comparativos como
- Inversiones en valores.
 - Patrimonio de Organismos descentralizados de Control Presupuestario Indirecto.
 - Inversiones en empresas de participación mayoritaria.
 - Inversiones en empresas de participación minoritaria.
 - Patrimonio de organismos descentralizados de control presupuestario directo, según corresponda.

Para efecto del estado Analítico del activo se comenta lo siguiente:

En cuanto a la vida útil, porcentajes de depreciación y amortización de los diferentes tipos de activos no circulantes, se encuentran revelados en las Notas de Desglose, en particular en las Notas al Estado de Situación Financiera, en el apartado " Bienes Muebles, Inmuebles e Intangibles"

No existe ninguna otra información a revelar

9. Fideicomisos, Mandatos y Análogos

Se deberá informar:

- Por ramo administrativo que los reporta.
- Enlistar los de mayor monto de disponibilidad, relacionando aquéllos que conforman el 80% de las disponibilidades.

Se informa que no existen Fideicomisos, Mandatos y Análogos

10. Reporte de la Recaudación

- Análisis del comportamiento de la recaudación correspondiente al ente público o cualquier tipo de ingreso, de forma separada los ingresos locales de los federales.
- Proyección de la recaudación e ingresos en el mediano plazo.

INGRESOS RECAUDADOS

(Pesos)													
CLASE DE INGRESOS:	ENERO	FEBRERO	MARZO	ABRIL	MAYO	JUNO	JULIO	AGOSTO	SEPTIEMBRE	OCTUBRE	NOVIEMBRE	DICIEMBRE	REAL ACUMULADO
INGRESOS POR VENTA DE BIENES Y SERVICIOS													
INSCRIPCIÓN DE NUEVO INGRESO. REINSCRIPCIÓN CUATRIMESTRAL	8,072,142.00	187,117.00	350,456.00	1,821,086.00	8,808,895.00	140,256.00	318,074.00	7,833,812.00	2,084,846.00	287,105.00	303,421.00	1,236,428.00	34,343,415.00
CONSTANCIA DE ESTUDIOS	11,861.00	8,808.00	8,080.00	8,780.00	13,880.00	2,826.00	4,410.00	12,110.00	18,304.00	7,000.00	4,340.00	1,330.00	87,293.00
FOTOCOPIAS E IMPRESIONES	486.00	0.00	123.00	0.00	210.00	70.00	0.00	123.00	70.00	0.00	0.00	0.00	1,081.00
INSCRIPCIÓN AL PADRÓN DE PROVEEDORES	0.00	0.00	0.00	0.00	3,302.44	0.00	0.00	313.40	0.00	0.00	4,723.28	818.08	8,759.20
REPOSICIÓN AL PADRÓN DE PROVEEDORES	12,734.00	7,336.00	11,010.00	4,143.00	11,890.00	0.00	12,095.00	4,130.00	4,850.00	8,700.00	8,800.00	-10,094.00	80,984.00
REPOSICIÓN DE CREDENCIALES	95,436.00	18,822.00	8,147.00	44,880.00	88,000.00	8,200.00	13,800.00	17,050.00	84,400.00	4,800.00	42,800.00	32,000.00	488,956.00
CURSO ESPECIAL	31,811.86	107,108.88	84,830.01	38,820.81	64,978.80	88,228.78	217,038.00	87,880.52	112,364.84	113,718.01	380,378.84	115,708.00	1,446,181.86
SERVICIOS DE EDUCACIÓN CONTINUA	1,410.00	372.00	0.00	0.00	486.00	0.00	-11,751.00	0.00	372.00	83.00	89.00	12,734.00	4,904.00
REPOSICIÓN DE BOLETA DE CALIFICACIONES	0.00	0.00	0.00	0.00	0.00	0.00	0.00	0.00	28,270.40	7,507.00	188,800.00	4,098.00	310,188.70
CONVENIOS DE COLABORACIÓN ACADEMICA	0.00	0.00	0.00	0.00	0.00	0.00	10,000.00	88,864.92	0.00	0.00	418.30	2,258.00	10,878.70
MULTAS POR CADA DÍA DE RETRASO EN ENTREGA DE MATERIAL BIBLIOGRÁFICO	1,756.00	1,029.00	884.00	520.00	3,121.00	98.00	751.00	832.00	2,712.00	1,852.00	0.00	0.00	15,873.00
CERTIFICADO DE ESTUDIOS PARCIAL	3,872.00	2,028.00	1,014.00	1,821.00	2,028.00	1,014.00	1,521.00	807.00	4,563.00	3,042.00	507.00	1,014.00	22,831.00
CONSTANCIA DE CRÉDITOS APROBADO	1,841.00	207.00	210.00	420.00	770.00	480.00	140.00	380.00	400.00	280.00	140.00	0.00	4,988.00
JUSTIFICANTES	0.00	0.00	0.00	0.00	0.00	0.00	0.00	0.00	0.00	0.00	0.00	0.00	0.00
PROCESO DE ADMISIÓN DE ASPIRANTES DE NUEVO INGRESO	702,348.00	880,498.00	881,330.00	124,258.00	310,928.00	428,187.00	378,228.00	-15,827.00	0.00	0.00	0.00	22,882.00	3,180,898.00
PROCESO DE TITULACIÓN	248,012.00	15,204.00	0.00	0.00	0.00	248,012.00	0.00	0.00	0.00	0.00	8,324.00	1,038.00	880,536.00
EMISIÓN DE TÍTULO LICENCIATURA O PROFESIONAL A SOCIO	0.00	0.00	19,488.00	10,380.00	118,104.00	287,786.00	17,812.00	31,060.00	58,082.00	22,792.00	0.00	0.00	15,204.00
GESTIÓN ANTE LA D.E.P. DEL REGISTRO DEL TÍTULO Y EXP. DE CÉDULA	0.00	0.00	0.00	0.00	0.00	0.00	0.00	0.00	0.00	0.00	0.00	0.00	0.00
OTROS INGRESOS	21,831.84	88,188.71	3,488.83	8,783.86	118,488.34	113,080.77	16,782.80	13,485.30	3,548.40	237,842.00	7,813.67	828,874.21	
BOLETA DE RECUPERACIÓN	588,486.00	34,417.00	7,283.00	28,830.00	580,833.00	47,770.00	27,470.00	38,846.00	578,086.00	44,570.00	25,128.00	14,740.00	1,893,159.00
EQUIVALENCIA O REEVALUACIÓN	0.00	0.00	11,980.00	11,120.00	0.00	0.00	0.00	30,260.00	0.00	0.00	43,340.00	0.00	108,580.00
EVALUACIÓN A TÍTULO DE COMPETENCIA	115,087.00	81,819.00	18,387.00	103,224.00	142,120.00	10,472.00	32,912.00	236,388.00	122,872.00	23,806.00	134,720.00	183,780.00	2,313,484.00
RECURSAMIENTO	410,772.00	181,372.00	43,240.00	246,840.00	337,840.00	18,320.00	46,980.00	487,380.00	183,200.00	32,200.00	188,280.00	163,780.00	2,313,484.00
HISTORIALES ACADEMICOS	1,424.00	372.00	83.00	0.00	486.00	0.00	186.00	372.00	830.00	83.00	83.00	0.00	4,878.00
EVALUACIÓN DE REEVALUACIÓN DE NIVEL DE INGLÉS	0.00	0.00	0.00	3,080.00	10,120.00	0.00	0.00	23,800.00	1,840.00	0.00	0.00	0.00	48,760.00
KARDEX	29,548.00	13,748.00	2,048.00	3,441.00	22,995.00	5,958.00	8,848.00	14,880.00	15,358.00	4,484.00	2,780.00	1,787.00	125,210.00
CERTIFICACIÓN CSV	483,140.00	21,893.00	14,841.00	434,988.00	434,988.00	1,428.00	12,375.00	49,865.00	428,078.00	49,820.00	83,288.00	78,368.00	1,832,828.00
CURSO DE INDUCCIÓN	0.00	878.00	0.00	0.00	0.00	7,791.00	0.00	0.00	0.00	0.00	0.00	0.00	8,669.00
ARRENDAMIENTO DE ESPACIOS	0.00	0.00	57,844.84	13,708.90	13,708.90	13,708.90	13,708.90	13,708.90	13,708.90	13,708.90	13,708.90	13,708.90	161,308.94
DUPPLICADO CERTIFICADO FINAL	823.00	0.00	0.00	0.00	0.00	824.50	0.00	0.00	0.00	0.00	0.00	0.00	1,647.50
CURSO INTENSIVO DE INGLÉS	22,827.00	0.00	0.00	0.00	0.00	34,819.50	0.00	4,800.00	59,820.00	28,815.00	-47,088.00	0.00	100,869.00
PROCESO DE SELECCIÓN Y ADMISIÓN POSGRADO	0.00	0.00	0.00	0.00	0.00	0.00	0.00	0.00	0.00	12,570.00	82,110.00	0.00	94,680.00
USO CUATRIMESTRAL DE CASILLERO	0.00	0.00	0.00	0.00	0.00	0.00	0.00	0.00	0.00	0.00	28,760.00	250.00	27,000.00

	Subtotal	11,818,853.92	1,427,487.57	1,185,623.48	2,407,985.97	12,086,083.48	1,001,468.45	1,228,289.10	8,933,841.12	4,708,180.04	841,808.31	1,811,280.91	2,808,132.10	46,628,828.48
TRANSFERENCIAS, ASIGNACIONES, SUBSIDIOS Y OTRAS AYUDAS														
EDUCACION SUPERIOR		1,550,000.00	1,850,000.00	1,850,000.00	3,000,000.00	3,000,000.00	3,000,000.00	3,000,000.00	3,360,000.00	3,000,000.00	3,000,000.00	7,270,072.00	0.00	39,270,072.00
SUBSIDIO FEDERAL	Subtotal	0.00	0.00	7,518,890.00	2,540,808.00	2,540,808.00	2,540,808.00	2,410,874.00	2,410,874.00	2,410,874.00	1,190,824.00	2,630,874.00	3,095,481.92	31,887,289.92
		\$ 1,550,000.00	\$ 1,850,000.00	\$ 9,368,890.00	\$ 5,540,808.00	\$ 5,540,808.00	\$ 5,540,808.00	\$ 5,410,874.00	\$ 5,770,874.00	\$ 5,410,874.00	\$ 4,190,824.00	\$ 9,900,946.00	\$ 3,095,481.92	\$ 71,157,361.92
TOTAL		\$13,368,853.92	\$2,877,487.57	\$10,284,513.48	\$8,038,875.97	\$17,606,889.48	\$8,542,074.45	\$8,638,943.10	\$14,884,515.12	\$10,118,954.04	\$4,772,342.31	\$11,812,026.91	\$6,373,614.02	\$114,884,190.37

11. Información sobre la Deuda y el Reporte Analítico de la Deuda

a. Utilizar al menos los siguientes indicadores: deuda respecto al PIB y deuda respecto a la recaudación tomando, como mínimo, un período igual o menor a 5 años.

b. Información de manera agrupada por tipo de valor gubernamental o instrumento financiero en la que se consideren intereses, comisiones, tasa, perfil de vencimiento y otros gastos de la deuda.

Se informa que no existe Deuda

12. Calificaciones otorgadas

Informar, tanto del ente público como cualquier transacción realizada, que haya sido sujeta a una calificación crediticia.

Se informa que no existe calificación

13. Proceso de Mejora

Se informará de:

a) Principales Políticas de control interno.

b) Medidas de desempeño financiero, metas y alcance.

Durante el ejercicio fiscal 2018, se han atendido diversas observaciones y recomendaciones emitidas por parte del Despacho de Auditores Externos Hernández y Hernández Asociados, DFK-S.C. así como las revisiones frecuentes del Órgano Interno de Control, lo que ha dado como resultado, una mejora en los procesos de control interno, alguna de ellas se han plasmado en procedimientos internos, con el fin de alcanzar un mejor desempeño y transparencia en las actividades de la Universidad Politécnica de Querétaro

14. Información por Segmentos

Cuando se considere necesario se podrá revelar la información financiera de manera segmentada debido a la diversidad de las actividades y operaciones que realizan los entes públicos, ya que la misma proporciona información acerca de las diferentes actividades operativas en las cuales participa, de los productos o servicios que maneja, de las diferentes áreas geográficas, de los grupos homogéneos con el objetivo de entender el desempeño del ente, evaluar mejor los riesgos y beneficios del mismo, y entenderlo como un todo y sus partes integrantes.

Consecuentemente, esta información contribuye al análisis más preciso de la situación financiera, grados y fuentes de riesgo y crecimiento potencial de negocio.

Para el presente informe no existe información referente a segmentos por revelar.

15. Eventos Posteriores al Cierre

El ente público informará el efecto en sus estados financieros de aquellos hechos ocurridos en el período posterior al que informa, que proporcionan mayor evidencia sobre eventos que le afectan económicamente y que no se conocían a la fecha de cierre.

BIENES Y SERVICIOS COMPROMETIDOS NO DEVENGADOS EN 2019 QUE SE PAGARÁN EN 2020 CON RECURSO PROPIO

Número de Orden de Compra y/o Contrato	Nombre del proveedor	Importe
13112019.38	Francisco Javier Zermeño López	26,100.00
15112019.47	Blanca Azucena Olguín López	7,934.40
13112019.37	Grabados Fernandez Fernandez S. de R.L.	243,300.00
28112019.85	NC Tech S.A. de C.V.	51,550.00
28112019.87	Siemens Industry Software S.A. de C.V.	65,048.16
06122019.33	Tecnorampa S.A. de C.V.	43,500.00
06122019.19	Soluciones Orientadas a Sistemas de Información S.A. de C.V.	79,453.27
06122019.20	LB Sistemas S.A. de C.V.	271,676.64
06122019.27	Mantenimiento Eléctrico y Computación S.A. de C.V.	279,271.21
06122019.22	Soluciones Orientadas a Sistemas de Información S.A. de C.V.	120,872.05
Contrato CONT/RP-036/2019	Gabriel Ramírez Pelcastre	399,040.00
271112019.67 Fallo No. UPQ-CAEACS-IR-06-2019	Themis Real States S.A. de C.V.	736,872.77
Convenio IFEQ-UPQ/2019-2020	Instituto de Infraestructura Física Educativa del Estado de Querétaro	1,008,986.45
Convenio IFEQ-UPQ/2019-2020	Instituto de Infraestructura Física Educativa del Estado de Querétaro	4,000,000.00
Acta 06/19 del 30 de diciembre de 2019	Ampliación de Contato de Servicio de Vigilancia	597,721.32
Acta 06/19 del 30 de diciembre de 2019	Ampliación de Contato de Servicio de Limpieza	562,414.40
Acta 06/19 del 30 de diciembre de 2019	Ampliación de Contato de Servicio Servicio de Jardinería y Fumigación	190,008.00
Acta 06/19 del 30 de diciembre de 2019	Ampliación de Contato de Servicio de Conservación y mantenimiento menor de Inmuebles	198,592.00
Acta 06/19 del 30 de diciembre de 2019	Ampliación de Contato de Combustibles, lubricantes y Aditivos para vehículos	360,000.00
Acta 06/19 del 30 de diciembre de 2019	Ampliación de Contato de acceso a internet, redes y procesamiento de datos	106,720.00
Acta 06/19 del 30 de diciembre de 2019	Ampliación de Contato de arrendamiento de mob y equipo de admón, educacional y recreativo	52,432.00
Acta 06/19 del 30 de diciembre de 2019	Adjudicaciones directas anuales de Servicios	1,046,001.30
	Total	10,447,493.97


16. Partes Relacionadas

Se debe establecer por escrito que no existen partes relacionadas que pudieran ejercer influencia significativa sobre la toma de decisiones financieras y operativas.

Nada que manifestar

17. Responsabilidad Sobre la Presentación Razonable de la Información Contable

La Información Contable deberá estar firmada en cada página de la misma e incluir al final la siguiente leyenda: "Bajo protesta de decir verdad declaramos que los Estados Financieros y sus notas, son razonablemente correctos y son responsabilidad del emisor". Lo anterior, no será aplicable para la información contable consolidada


 MARIA TERESA LÓPEZ ÁGUILA
 ENCARGADA DE DESPACHO DE LA SECRETARÍA ADMINISTRATIVA


 L. en C. GLORIA MARGARITA JAVIER ALARCÓN
 JEFA DE DEPARTAMENTO DE CONTABILIDAD

ANEXOS




UNIVERSIDAD POLITÉCNICA DE QUERÉTARO
Relación de Bienes Muebles que componen su patrimonio
Al 31 de diciembre de 2019

Código	Descripción del Bien	Valor en libros
12413 1.3	LAPTOP VAIO	27,403.16
12413 1.4	LAPTOP	22,070.00
12413 1.5	LAPTOP	23,438.61
12413 1.24	LAPTOP	13,103.00
12413 1.28	1.- COMPUTADORA PORTATIL MARCA APPLE MACINTOSH MODELO MACBOOK 2.- ADAPTADOR DVI PARA MACBOOK 3.- ADAPTADOR VGA PARA MACBOOK 4.- MOUSE INALAMBRIICO MARCA APPLE MACINTOSH MODELO MAUSE MAGIC	20,635.24
12413 1.30	COMPUTADORA PORTATIL DE CARGA TOSHIBA, 320 GB Y PANTALLA 15.6" (PROVEEDOR EXCELLENT TODO EN EQUIPO, S.A. DE C.V.)	18,629.60
12413 1.32	LAPTOP HP PAVILLION, PANTALLA DE 14.5" (PROVEEDOR COMPUCARE DE MEXICO, S.A. DE C.V.)	14,442.00
12413 1.33	LAPTOP HP PAVILLION, PANTALLA DE 14.5" (PROVEEDOR COMPUCARE DE MEXICO, S.A. DE C.V.)	14,442.00
12413 1.40	LAPTOP	20,532.00
12413 1.42	LAPTOP (PROVEEDOR COMPUCARE DE MEXICO, S.A. DE C.V.)	26,738.00
12413 1.43	LAPTOP (PROVEEDOR COMPUCARE DE MEXICO, S.A. DE C.V.)	18,021.86
12413 1.48	NOTEBOOK (PROVEEDOR SALVADOR MORENO ARELLANO)	15,127.56
12413 1.51	I PAD WI-FI (PROVEEDOR EQUIPOS Y SISTEMAS RAIGO, S.A. DE C.V.)	8,930.84
12413 1.52	TABLET (PROVEEDOR THOUSAND RAM, S.A. DE C.V.)	2,700.00
12413 1.54	LAP TOP (PROVEEDOR ASISCOM, S.A. DE C.V.)	14,870.04
12413 1.55	COMPUTADORA PORTATIL (PROVEEDOR COMPUCAD, S.A. DE C.V.)	16,907.00
12413 1.56	COMPUTADORA PORTATIL (PROVEEDOR COMPUCAD, S.A. DE C.V.)	16,907.00
12413 1.58	COMPUTADORA PORTATIL (PROVEEDOR COMPUCAD, S.A. DE C.V.)	16,907.00
12413 1.60	COMPUTADORA PORTATIL (COMPUCAD, S.A. DE C.V.)	12,240.32
12413 1.61	COMPUTADORA PORTATIL (PROVEEDOR ASISCOM, S.A. DE C.V.)	14,013.96
12413 1.62	COMPUTADORA PORTATIL (PROVEEDOR MORA IT, S.A. DE C.V.)	16,773.70
12413 1.63	COMPUTADORA PORTATIL (PROVEEDOR MORA IT, S.A. DE C.V.)	16,773.70
12413 1.64	COMPUTADORA PORTATIL (MORA IT, S.A. DE C.V.)	15,979.00
12413 1.65	TABLET (PROVEEDOR EDWIN GIOVANNI MARQUEZ GÓMEZ)	3,700.00
12413 1.66	TABLET (PROVEEDOR EDWIN GIOVANNI MARQUEZ GÓMEZ)	3,700.00
12413 1.67	TABLET (PROVEEDOR EDWIN GIOVANNI MARQUEZ GÓMEZ)	4,002.00
12413 1.68	TABLET (PROVEEDOR EDWIN GIOVANNI MARQUEZ GÓMEZ)	4,002.00
12413 1.69	COMPUTADORA PORTATIL MAC PRO (PROVEEDOR EDGAR SANTIAGO ROJAS CASTAÑEDA)	15,655.19
12413 1.70	TABLET (PROVEEDOR EDWIN GIOVANNI MARQUEZ GOMEZ)	4,200.00
12413 1.76	COMPUTADORA PORTATIL (PROVEEDOR MICROZONE, S.A. DE C.V.)	22,740.64
12413 1.78	COMPUTADORA PORTATIL (PROVEEDOR EDGAR SANTIAGO ROJAS CASTAÑEDA)	12,180.00
12413 1.79	COMPUTADORA PORTATIL (PROVEEDOR EDGAR SANTIAGO ROJAS CASTAÑEDA)	12,180.00
12413 1.80	COMPUTADORA PORTATIL (PROVEEDOR EDGAR SANTIAGO ROJAS CASTAÑEDA)	12,180.00



UNIVERSIDAD POLITÉCNICA DE QUERÉTARO		
Relación de Bienes Muebles que componen su patrimonio		
Al 31 de diciembre de 2019		
Código	Descripción del Bien	Valor en libros
12466 20.17	ELECTROVALVULA (PROVEEDOR FESTO PNEUMATIC, S.A.)	3,410.31
12466 20.18	ELECTROVALVULA (PROVEEDOR FESTO PNEUMATIC, S.A.)	3,410.31
12466 20.19	ELECTROVALVULA (PROVEEDOR FESTO PNEUMATIC, S.A.)	3,410.30
12466 20.20	ELECTROVALVULA (PROVEEDOR FESTO PNEUMATIC, S.A.)	3,870.60
12466 20.21	ELECTROVALVULA (PROVEEDOR FESTO PNEUMATIC, S.A.)	3,870.60
12466 20.22	ELECTROVALVULA (PROVEEDOR FESTO PNEUMATIC, S.A.)	3,870.60
12466 20.23	ELECTROVALVULA (PROVEEDOR FESTO PNEUMATIC, S.A.)	3,870.59
12466 20.24	ELECTROVALVULA (PROVEEDOR FESTO PNEUMATIC, S.A.)	3,870.59
12466 20.25	ELECTROVALVULA (PROVEEDOR FESTO PNEUMATIC, S.A.)	3,870.59
	DIFERENCIA EN CONCILIACION	-116.12
		77,649,648.54


María Teresa López Aguilera
Encargada de despacho de la Secretaría Administrativa




UNIVERSIDAD POLITÉCNICA DE QUERÉTARO
Relación de Bienes Inmuebles que componen su Patrimonio
Al 31 de diciembre de 2019

Código	Descripción del Bien	Valor en libros
12311.1	TERENO 200,000 ÁREA DE TERRENO CLAVE CATASTRAL 110303503031999	15,312,000.00
	TOTAL	15,312,000.00
12331.1	COLOCACION DE PISOS EN LA UNIVERSIDAD POLITÉCNICA DE QUERÉTARO, EL ROSARIO, EL MARQUES, QRO.	66,865.49
12331.1	INSTALACION DE VOZ Y DATOS (TERMINACION) EN LA UNIVERSIDAD POLITÉCNICA DE QUERÉTARO, EL ROSARIO, EL MARQUES, QRO.	9,191.92
12331.1	INSTALACION ELECTRICA ALIMENTADORES (TERMINACION), CONTACTOS E INSTALACION DE VOZ Y DATOS (1ERA ETAPA), EN LA UNIVERSIDAD POLITÉCNICA DE QUERÉTARO, EL ROSARIO, EL MARQUES, QRO.	267,546.16
12331.1	TERMINACION DE CANCELERIA, LUMINARIAS E INSTALACION ELECTRICA INTERIOR (TABLEROS B, C Y CR) EN LA CAFETERIA EN LA UNIVERSIDAD POLITÉCNICA DE QUERÉTARO, EL ROSARIO, EL MARQUES, QRO.	1,176,438.38
12331.1	INSTALACION ELÉCTRICA MEDIA TENSION Y ALIMENTADORES (1RA ETAPA) EN LA CAFETERIA EN LA UNIVERSIDAD POLITÉCNICA DE QUERÉTARO, EL ROSARIO, EL MARQUES, QRO.	268,871.11
12331.1	CONSTRUCCION DE CAFETERIA 2DA ETAPA EN LA UNIVERSIDAD POLITÉCNICA DE QUERÉTARO, EL ROSARIO, EL MARQUES, QRO.	4,299,748.37
12331.1	CONSTRUCCION DE ACCESO DE AUTOBUSES Y REHABILITACION DE JARDINERAS EN LA UNIVERSIDAD POLITÉCNICA DE QUERÉTARO, EL ROSARIO, EL MARQUES, QRO.	228,369.76
12331.1	OBRA DE ILUMINACION EXTERIOR Y ADICIONAL, ANDADOR A BIBLIOTECA, RAMPA DE ACCESO A ANDADOR ESTE Y CUNETAS DE CONCRETO PONIENTE EN LA UNIVERSIDAD POLITÉCNICA DE QUERÉTARO, EL ROSARIO, EL MARQUES, RO.	322,318.92
12331.1	TERMINACION DE TRABAJOS EN CANCHA DE USOS MÚLTIPLES EN LA UNIVERSIDAD POLITÉCNICA DE QUERÉTARO, EL ROSARIO, EL MARQUES, RO.	315,718.17
12331.1	REMODELACION DE BIBLIOTECA 2DA ETAPA (ACABADOS, CANCELERIA, ESCALERA DE EMERGENCIA, HERRERIA E INSTALACIONES EN LA UNIVERSIDAD POLITÉCNICA DE QUERÉTARO, EL ROSARIO, EL MARQUES, RO.	29,259,190.17
12331.1	CONSTRUCCION DE UNIDAD DE DOCENCIA 2 EN LA UNIVERSIDAD POLITÉCNICA DE QUERÉTARO, EL ROSARIO, EL MARQUES, RO.	486,903.35
12331.1	3RA ETAPA DE LA BIBLIOTECA (ACABADOS, CANCELERIA, Y TECHADO DE TERRAZA) EN LA UNIVERSIDAD POLITÉCNICA DE QUERÉTARO, EL ROSARIO, EL MARQUES, RO.	584,159.68
12331.1	CONCLUSION DE DIVISIONES DE ESPACIOS DE LA BIBLIOTECA EN LA UNIVERSIDAD POLITÉCNICA DE QUERÉTARO, EL ROSARIO, EL MARQUES, RO.	1,802,642.07
12331.1	CONCLUSION DE CANCHA FUT-BOL 7 EN LA UNIVERSIDAD POLITÉCNICA DE QUERÉTARO, EL ROSARIO, EL MARQUES, RO.	492,690.72
12331.1	CONEXIÓN DE REDES HIDROSANITARIAS Y ELECTRICAS EN LA BIBLIOTECA EN LA UNIVERSIDAD POLITÉCNICA DE QUERÉTARO, EL ROSARIO, EL MARQUES, RO.	371,799.90
12331.1	CONSTRUCCION DE INSTALACIONES HIDRAULICAS Y SANITARIAS DE CONEXIÓN A EDIFICIOS Y PLANTAS DE T.A.R. EN LA UNIVERSIDAD POLITÉCNICA DE QUERÉTARO, EL ROSARIO, EL MARQUES, RO.	577,239.03
12331.1	ACONDICIONAMIENTO DE CANCHAS DEPORTIVAS EN LA UNIVERSIDAD POLITÉCNICA DE QUERÉTARO, EL ROSARIO, EL MARQUES, RO.	271,923.89



UNIVERSIDAD POLITÉCNICA DE QUERÉTARO
Relación de Bienes Inmuebles que componen su Patrimonio
Al 31 de diciembre de 2019

Código	Descripción del Bien	Valor en libros
12331.1	CONSTRUCCION DE AGORA CENTRAL EN EL LABORATORIO LT-1, EN LA UNIVERSIDAD POLITÉCNICA DE QUERÉTARO, EL ROSARIO, EL MARQUES, RO.	197,458.22
12331.1	CONSTRUCCION DE PRIMERA ETAPA DE LABORATORIO TALLER, EN LA UNIVERSIDAD POLITÉCNICA DE QUERÉTARO, EL ROSARIO, EL MARQUES, RO.	13,565,756.82
12331.1	CONSTRUCCION DE BIBLIOTECA (PRIMERA ETAPA), EN LA UNIVERSIDAD POLITÉCNICA DE QUERÉTARO, EL ROSARIO, EL MARQUES, RO.	10,248,443.19
12331.1	AVALÚO DE BIENES MUEBLES	24,538,000.00
12331.1	TERMINACION DE BIBLIOTECA, EN LA UNIVERSIDAD POLITÉCNICA DE QUERÉTARO, EL ROSARIO, EL MARQUES, RO.	8,893,536.91
12331.1	CONSTRUCCION DE CAFETERIA, EN LA UNIVERSIDAD POLITÉCNICA DE QUERÉTARO, EL ROSARIO, EL MARQUES, RO.	9,627,540.56
12331.1	CONSTRUCCION DE BANDA PERIMETRAL (FACHADA PRINCIPAL UPQ), EN LA UNIVERSIDAD POLITÉCNICA DE QUERÉTARO, EL ROSARIO, EL MARQUES, RO.	14,769,958.61
12331.1	CONSTRUCCION DE UNIDAD DE DOCENCIA III (PRIMERA ETAPA), EN LA UNIVERSIDAD POLITÉCNICA DE QUERÉTARO, EL ROSARIO, EL MARQUES, RO.	13,247,707.36
12331.1	CONSTRUCCION DE CULMINACION DE LA UNIDAD DE DOCENCIA III, EN LA UNIVERSIDAD POLITÉCNICA DE QUERÉTARO, EL ROSARIO, EL MARQUES, RO.	323,122.73
12331.1	TERMINACION DE TRABAJOS EN CANCHA DE USOS MÚLTIPLES, EN LA UNIVERSIDAD POLITÉCNICA DE QUERÉTARO, EL ROSARIO, EL MARQUES, RO.	2,992,452.12
12331.1	BAHÍA DE VEHÍCULOS	1,189,672.06
12331.1	AMPLIACION AVENIDA Y ESTACIONAMIENTO 1ª ETAPA	2,861,233.05
12331.1	TRABAJOS REFERENTES AL EDIFICIO DE CAFETERÍA	2,219,392.43
12331.1	TRABAJOS COMPLEMENTARIOS EDIFICIO BIBLIOTECA	87,183.99
12331.1	CONSTRUCCION DE LABORATORIO PESADO EN LA UNIVERSIDAD POLITÉCNICA DE QUERÉTARO	19,943,865.93
12331.1	SUMINISTRO E INSTALACION DE LONARIA PARA LA CANCHA DE BASQUETBOL EN LA UNIVERSIDAD POLITÉCNICA DE QUERÉTARO	1,165,313.62
12331.1	ANÁLISIS Y DISEÑO ESTRUCTURAL DE EDIFICIO DE DOS NIVELES DE LABORATORIO PESADO	74,240.00
	TOTAL	\$166,746,494.69
	GRAN TOTAL	\$182,058,494.69


 María Teresa López Aguila
 Encargada de Despacho de la Secretaría Administrativa



RELACIÓN DE LAS CUENTAS BANCARIAS PRODUCTIVAS, EN LAS CUALES SE DEPOSITARON LOS RECURSOS FEDERALES TRANSFERIDOS DE LA UNIVERSIDAD POLITÉCNICA DE QUERÉTARO

:(Pesos)

Fondo, Programa o Convenio	Datos de la Cuenta Bancaria		Saldo al 31 de diciembre de 2019
	Institución Bancaria	Número de Cuenta	
PROGRAMA PARA EL DESARROLLO PROFESIONAL DOCENTE (PROMEP-PRODEP) CUENTA ESPECÍFICA	BBVA BANCOMER	0186008720	398,596.68
SUBSIDIOS PARA ORGANISMOS DESCENTRALIZADOS ESTATALES CUENTA ESPECÍFICA EJERCICIO 2019	BBVA BANCOMER	0112672669	-25.01
PROGRAMA DE FORTALECIMIENTO DE LA CALIDAD EDUCATIVA 2019	BBVA BANCOMER	0114062264	112,555.12

[Handwritten signature]
43



UNIVERSIDAD POLITECNICA DE QUERETARO
Ejercicio 2019
ESQUEMAS BURSÁTILES
Del 01 de enero al 31 de diciembre de 2019
(Pesos)



María Teresa López Aguilera
Encargada de Despacho de la Secretaría Administrativa

Len C. Gloria Margarita Javier Alarcón
Jefe de Departamento de Contabilidad

Bajo protesta de decir verdad declaramos que los Estados Financieros y sus Notas son razonablemente correctos y responsabilidad del emisor



UNIVERSIDAD POLITECNICA DE QUERETARO
Ejercicio 2019
COBERTURAS FINANCIERAS
Del 01 de enero al 31 de diciembre de 2019
(Pesos)




María Teresa López Aguila

Encargada de Despacho de la Secretaría Administrativa


L. en C. Gloria Margarita Javier Alarcón


Jefe de Departamento de Contabilidad

Bajo protesta de decir verdad declaramos que los Estados Financieros y sus Notas son razonablemente correctos y responsabilidad del emisor




Ejercicio 2019
Participaciones del Poder Ejecutivo del Estado de Querétro en el Patrimoni del Ente Público
Del 1 de enero al 31 de diciembre de 2019
UNIVERSIDAD POLITÉCNICA DE QUERÉTARO

Porcentaje de participaciones del Poder Ejecutivo en el Patrimonio	100%
Hacienda Pública/Patrimonio	243,337,921




María Teresa López Aguila
Encargada de Despacho de la Secretaría Administrativa



L. en C. Gloria Margarita Javier Alarcón
Jefe de Departamento de Contabilidad

"Bajo protesta de decir verdad declaramos que los Estados Financieros y sus notas, son razonablemente correctos y son responsabilidad del emisor". Lo anterior, no será aplicable para la información contable consolidada.



LOPEZ, LUNA, SORIA Y ASOCIADOS, S.C.
Contadores Públicos

UNIVERSIDAD POLITÉCNICA DE
QUERETARO "UPQ"


DICTAMEN PRESUPUESTAL

AL 31 DE DICIEMBRE DE 2019.

INDICE

I. DICTAMEN	1
Opinión Independiente	2
II. ESTADOS FINANCIEROS E INFORMACION PRESUPUESTARIA	4
• Estado Analítico de Ingresos; (Clasificación económica y por fuente de Financiamiento y concepto)	5
• Estado Analítico del Ejercicio del Presupuesto de Egresos con las siguientes clasificaciones:	
1. Por Objeto del Gasto (Capítulo y Concepto)	6
2. Económica (por Tipo de Gasto)	8
3. Administrativa (Por unidad administrativa)	9
4. Funcional (Finalidad y Función)	10
5. Por fuente de financiamiento	11
6. Por fondos	12
• Endeudamiento Neto	13
• Intereses de la Deuda	14
• Información programática con la siguiente desagregación:	
1. Gasto por categoría programática	15
2. Programas y proyectos de inversión	16
3. Indicadores de resultados	17
• Indicadores de Postura Fiscal	22

DICTAMEN



LOPEZ, LUNA, SORIA Y ASOCIADOS, S.C.

Contadores Públicos

Santiago de Querétaro, Qro., 17 de enero de 2020.

H. JUNTA DIRECTIVA DE: LA UNIVERSIDAD POLITECNICA DE QUERETARO "UPQ"

Opinión.

Hemos auditado los Estados e Información Financiera Presupuestaria de la UNIVERSIDAD POLITECNICA DE QUERÉTARO "UPQ" correspondientes al ejercicio presupuestario comprendido del 1° de enero al 31 de diciembre de 2019, que comprenden los Estados Analítico de Ingresos en clasificación económica y por Fuente de Financiamiento y Concepto; Analítico del ejercicio del Presupuesto de egresos en clasificación por objeto del gasto, económica, administrativa y funcional, así como el de endeudamiento neto; interés de la deuda; gasto por categoría programática; programas y proyectos de inversión; indicadores de resultados e indicadores de postura fiscal.

En nuestra opinión, los Estados e Información Presupuestaria adjuntos de la UNIVERSIDAD POLITECNICA DE QUERÉTARO "UPQ", mencionados en el párrafo anterior, están preparados, en todos los aspectos materiales, de conformidad con las disposiciones establecidas en la Ley General de Contabilidad Gubernamental, así como la normatividad emitida por el Consejo Nacional de Armonización Contable "CONAC", en cuanto al registro y preparación de dichos estados analíticos e información financiera presupuestaria.

Fundamento de la opinión.

Hemos llevado a cabo nuestras auditorías de conformidad con las Normas Internacionales de Auditoría "NIA". Nuestras responsabilidades de acuerdo con dichas normas se describen más adelante en la sección "Responsabilidades del auditor en relación con la auditoría de los estados e información financiera presupuestaria" de nuestro informe. Somos independientes de la entidad de conformidad con el Código de Ética Profesional del Instituto Mexicano de Contadores Públicos, A. C., junto con los requerimientos de ética que son aplicables a nuestras auditorías de los estados financieros presupuestarios en México, y hemos cumplido con las demás responsabilidades de ética de conformidad con esos requerimientos y con el Código de Ética Profesional. Consideramos que la evidencia de auditoría que hemos obtenido proporciona una base suficiente y adecuada para nuestra opinión.

Párrafo de énfasis base de preparación y utilización de este informe

Los Estados e Información Financiera Presupuestaria adjuntos, fueron preparados para cumplir con los requerimientos normativos gubernamentales a que está sujeta la entidad y para ser integrados en el Reporte de la Cuenta de Pública de 2019, los cuales están presentados en los formatos que para tal efecto fueron establecidos por la normatividad gubernamental, de la Ley General de Contabilidad Gubernamental, así como la normatividad emitida por el Consejo Nacional de Armonización Contable "CONAC", en cuanto al registro y preparación de dichos estados analíticos e información financiera presupuestaria.; consecuentemente, éstos pueden no ser apropiados para otra finalidad. Nuestra opinión no se modifica por esta cuestión.

Responsabilidad de la Administración y de los encargados del gobierno de la entidad en relación con los Estados e Información Financiera Presupuestaria

La Administración es responsable de la preparación y presentación razonable de los estados analíticos e información financiera presupuestaria adjuntos, de conformidad con las disposiciones establecidas en la Ley General de Contabilidad Gubernamental, así como la normatividad emitida por el Consejo Nacional de Armonización Contable, y del control interno que la Administración consideró necesario para permitir la preparación de los estados analíticos e información financiera presupuestaria libres de desviación material, debida a fraude o error.

Los encargados del gobierno de la entidad son responsables de la supervisión del proceso de información financiera de la entidad.

Responsabilidades del auditor en relación con la auditoría de los Estados e Información Financiera Presupuestaria

Nuestros objetivos son obtener una seguridad razonable de que los Estados Financieros, en su conjunto, están libres de desviación material, debida a fraude o error, y emitir un informe de auditoría que contiene nuestra opinión. Seguridad razonable es un alto nivel de seguridad, pero no garantiza que una auditoría realizada de conformidad con las "NIA" siempre detecte una desviación material cuando existe. Las desviaciones pueden deberse a fraude o error y se consideran materiales si, individualmente o de forma conjunta, puede preverse razonablemente que influyan en las decisiones económicas que los usuarios toman basándose en los Estados Financieros.


Como parte de una auditoría de conformidad con las "NIA", aplicamos nuestro juicio profesional y mantenemos una actitud de escepticismo profesional durante toda la auditoría. También:

- Identificamos y valoramos los riesgos de desviación material en los Estados Financieros, debida a fraude o error, diseñamos y aplicamos procedimientos de auditoría para responder a dichos riesgos y obtenemos evidencia de auditoría suficiente y adecuada para proporcionar una base para nuestra opinión. El riesgo de no detectar una desviación material debida a fraude es más elevado que en el caso de una incorrección material debida a error, ya que el fraude puede implicar colusión, falsificación, omisiones deliberadas, manifestaciones intencionadamente erróneas o la elusión del control interno.
- Obtenemos conocimiento del control interno relevante para la auditoría con el fin de diseñar procedimientos de auditoría que sean adecuados en función de las circunstancias y no con la finalidad de expresar una opinión sobre la eficacia del control interno de la entidad.
- Evaluamos lo adecuado de las políticas contables aplicadas y la razonabilidad de las estimaciones contables y la correspondiente información revelada por la administración de la entidad.

Los Estados Financieros del ejercicio 2018, se presentan únicamente para fines comparativos y fueron dictaminados por otro contador público independiente.

Comunicamos a los responsables del gobierno de la entidad, entre otras cuestiones, el alcance y el momento de realización de la auditoría y los hallazgos significativos de la auditoría, así como cualquier deficiencia significativa del control interno que identificamos en el transcurso de la auditoría.

ATENTAMENTE.
LOPEZ, LUNA, SORIA Y ASOCIADOS, S.C.



C.P.C. J. RICARDO JUAN LUNA LUGO.

II. ESTADOS FINANCIEROS E INFORMACION PRESUPUESTARIA



UNIVERSIDAD POLITECNICA DE QUERETARO

Ejercicio 2019
ESTADO ANALÍTICO DE INGRESOS
Del 01 de enero al 31 de diciembre de 2019
(Pesos)

Rubro de Ingresos	Ingreso					Diferencia (6 = 5 - 1)
	Estimado	Ampliaciones y Reducciones	Modificado	Devengado	Recaudado	
	(1)	(2)	(3 = 1 + 2)	(4)	(5)	
Impuestos	0	0	0	0	0	0
Cuotas y Aportaciones de Seguridad Social	0	0	0	0	0	0
Contribuciones de Mejoras	0	0	0	0	0	0
Derechos	0	0	0	0	0	0
Productos	0	0	0	0	0	0
Aprovechamientos	0	0	0	0	0	0
Ingresos por Venta de Bienes, Prestación de Servicios y Otros Ingresos	38,000,000	11,926,829	49,926,829	49,926,828	49,926,828	11,926,828
Participaciones, Aportaciones, Convenios, Incentivos Derivados de la Colaboración Fiscal y Fondos Distintos de Aportaciones	0	0	0	0	0	0
Transferencias, Asignaciones, Subsidios y Subvenciones, y Pensiones y Jubilaciones	62,872,594	2,094,768	64,967,362	64,967,362	64,967,362	2,094,768
Ingresos Derivados de Financiamientos	0	0	0	0	0	0
Total	100,872,594	14,021,597	114,894,191	114,894,190	114,894,190	14,021,596
				Ingresos excedentes		

Estado Analítico de Ingresos Por Fuente de Financiamiento	Ingreso					Diferencia (6 = 5 - 1)
	Estimado	Ampliaciones y Reducciones	Modificado	Devengado	Recaudado	
	(1)	(2)	(3 = 1 + 2)	(4)	(5)	
Ingresos del Poder Ejecutivo Federal o Estatal y de los Municipios	0	0	0	0	0	0
Impuestos	0	0	0	0	0	0
Cuotas y Aportaciones de Seguridad Social	0	0	0	0	0	0
Contribuciones de Mejoras	0	0	0	0	0	0
Derechos	0	0	0	0	0	0
Productos ¹	0	0	0	0	0	0
Aprovechamientos ²	0	0	0	0	0	0
Participaciones, Aportaciones, Convenios, Incentivos Derivados de la Colaboración Fiscal y Fondos Distintos de Aportaciones	0	0	0	0	0	0
Transferencias, Asignaciones, Subsidios y Subvenciones, y Pensiones y Jubilaciones	0	0	0	0	0	0
Ingresos de los Entes Públicos de los Poderes Legislativo y Judicial, de los Órganos Autónomos y del Sector Paraestatal o Paramunicipal, así como de las Empresas Productivas del Estado	100,872,594	14,021,597	114,894,191	114,894,190	114,894,190	14,021,596
Cuotas y Aportaciones de Seguridad Social	0	0	0	0	0	0
Productos ¹	0	0	0	0	0	0
Ingresos por Venta de Bienes, Prestación de Servicios y Otros Ingresos ³	38,000,000	11,926,829	49,926,829	49,926,828	49,926,828	11,926,828
Transferencias, Asignaciones, Subsidios y Subvenciones, y Pensiones y Jubilaciones	62,872,594	2,094,768	64,967,362	64,967,362	64,967,362	2,094,768
Ingresos derivados de financiamientos	0	0	0	0	0	0
Ingresos Derivados de Financiamientos	0	0	0	0	0	0
Total	100,872,594	14,021,597	114,894,191	114,894,190	114,894,190	14,021,596
				Ingresos excedentes		

¹ Incluye intereses que generan las cuentas bancarias de los entes públicos en productos.

² Incluye donativos en efectivo del Poder Ejecutivo, entre otros, aprovechamientos.

³ Se refiere a los ingresos propios obtenidos por los Poderes Legislativo y Judicial, los Órganos Autónomos y las entidades de la administración pública paraestatal y paramunicipal, por sus actividades diversas no inherentes a su operación que generan recursos y que no sean ingresos por venta de bienes o prestación de servicios, tales como donativos en efectivo, entre otros.

Maria Teresa López Aguilera

Encargada de Despacho de la Secretaría Administrativa

L. en C. Gloria Margarita Javier Alarcón

Jefe de Departamento de Contabilidad


Bajo protesta de decir verdad declaramos que los Estados Financieros y sus Notas son razonablemente correctos y responsabilidad del emisor



UNIVERSIDAD POLITÉCNICA DE QUERÉTARO

Ejercicio 2019
ESTADO ANALÍTICO DEL EJERCICIO DEL PRESUPUESTO DE EGRESOS
CLASIFICACIÓN POR OBJETO DEL GASTO (CAPÍTULO Y CONCEPTO)
 Del 01 de enero al 31 de diciembre de 2019
 (Pesos)

Concepto	Egresos					Subejercicio
	Aprobado	Ampliaciones / (Reducciones)	Modificado	Devengado	Pagado	
	1	2	3 = (1 + 2)	4	5	
SERVICIOS PERSONALES	61,841,332	(9,641,654)	52,199,678	52,199,678	52,199,678	0
REMUNERACIONES AL PERSONAL DE CARÁCTER PERMANENTE	32,082,049	(3,761,201)	28,320,848	28,320,848	28,320,848	0
REMUNERACIONES AL PERSONAL DE CARÁCTER TRANSITORIO	8,056,590	338,504	8,395,094	8,395,094	8,395,094	0
REMUNERACIONES ADICIONALES Y ESPECIALES	8,394,809	(832,343)	7,562,466	7,562,466	7,562,466	0
SEGURIDAD SOCIAL	6,688,391	(1,726,435)	4,961,956	4,961,956	4,961,956	0
OTRAS PRESTACIONES SOCIALES Y ECONÓMICAS	1,891,726	420,496	2,312,222	2,312,222	2,312,222	0
PREVISIONES	4,400,000	(4,400,000)	0	0	0	0
PAGO DE ESTÍMULOS A SERVIDORES PÚBLICOS	327,767	319,326	647,093	647,093	647,093	0
MATERIALES Y SUMINISTROS	5,477,356	2,493,618	7,970,974	7,527,648	7,527,648	443,326
MATERIALES DE ADMINISTRACIÓN, EMISIÓN DE DOCUMENTOS Y ARTÍCULOS OFICIALES	1,223,335	1,449,565	2,672,900	2,229,574	2,229,574	443,326
ALIMENTOS Y UTENSILIOS	317,101	135,169	452,270	452,270	452,270	0
MATERIAS PRIMAS Y MATERIALES DE PRODUCCIÓN Y COMERCIALIZACIÓN	0	0	0	0	0	0
MATERIALES Y ARTÍCULOS DE CONSTRUCCIÓN Y DE REPARACIÓN	619,500	458,926	1,078,426	1,078,426	1,078,426	0
PRODUCTOS QUÍMICOS, FARMACEÚTICOS Y DE LABORATORIO	194,250	402,967	597,217	597,217	597,217	0
COMBUSTIBLES, LUBRICANTES Y ADITIVOS	2,236,500	(426,655)	1,809,845	1,809,845	1,809,845	0
VESTUARIO, BLANCOS, PRENDAS DE PROTECCIÓN Y ARTÍCULOS DEPORTIVOS	208,124	148,205	356,329	356,329	356,329	0
MATERIALES Y SUMINISTROS PARA SEGURIDAD	0	0	0	0	0	0
HERRAMIENTAS, REFACCIONES Y ACCESORIOS MENORES	678,546	325,441	1,003,987	1,003,987	1,003,987	0
SERVICIOS GENERALES	31,146,714	6,172,239	37,318,953	37,260,164	37,260,164	58,789
SERVICIOS BÁSICOS	1,210,368	2,358,311	3,568,679	3,568,679	3,568,679	0
SERVICIOS DE ARRENDAMIENTO	1,546,500	709,825	2,256,325	2,256,325	2,256,325	0
SERVICIOS PROFESIONALES, CIENTÍFICOS, TÉCNICOS Y OTROS SERVICIOS	19,155,127	(826,405)	18,328,722	18,269,933	18,269,933	58,789
SERVICIOS FINANCIEROS, BANCARIOS Y COMERCIALES	382,000	465,814	847,814	847,814	847,814	0
SERVICIOS DE INSTALACIÓN, REPARACIÓN, MANTENIMIENTO Y CONSERVACIÓN	7,069,917	1,922,731	8,992,648	8,992,648	8,992,648	0
SERVICIOS DE COMUNICACIÓN SOCIAL Y PUBLICIDAD	172,500	193,038	365,538	365,538	365,538	0
SERVICIOS DE TRASLADO Y VIÁTICOS	182,412	370,200	552,612	552,612	552,612	(0)
SERVICIOS OFICIALES	950,000	413,821	1,363,821	1,363,821	1,363,821	0
OTROS SERVICIOS GENERALES	477,890	564,904	1,042,794	1,042,794	1,042,794	0
TRANSFERENCIAS, ASIGNACIONES, SUBSIDIOS Y OTRAS AYUDAS	2,407,192	272,810	2,680,002	2,671,612	2,671,612	8,390
TRANSFERENCIAS INTERNAS Y ASIGNACIONES AL SECTOR PÚBLICO	0	0	0	0	0	0
TRANSFERENCIAS AL RESTO DEL SECTOR PÚBLICO	0	0	0	0	0	0
SUBSIDIOS Y SUBVENCIONES	0	0	0	0	0	0
AYUDAS SOCIALES	2,407,192	272,810	2,680,002	2,671,612	2,671,612	8,390
PENSIONES Y JUBILACIONES	0	0	0	0	0	0
TRANSFERENCIAS A FIDEICOMISOS, MANDATOS Y OTROS ANÁLOGOS	0	0	0	0	0	0
TRANSFERENCIAS A LA SEGURIDAD SOCIAL	0	0	0	0	0	0
DONATIVOS	0	0	0	0	0	0
TRANSFERENCIAS AL EXTERIOR	0	0	0	0	0	0


 María Teresa López Aguilera

Encargada de Despacho de la Secretaría Administrativa


 L. en C. Gloria Margarita Javier Alarcón

Jefe de Departamento de Contabilidad

Bajo protesta de decir verdad declaramos que los Estados Financieros y sus Notas son razonablemente correctos y responsabilidad del emisor



UNIVERSIDAD POLITECNICA DE QUERETARO

Ejercicio 2019

ESTADO ANALÍTICO DEL EJERCICIO DEL PRESUPUESTO DE EGRESOS
CLASIFICACIÓN POR OBJETO DEL GASTO (CAPÍTULO Y CONCEPTO)

Del 01 de enero al 31 de diciembre de 2019

(Pesos)

Concepto	Egresos					Subejercicio
	Aprobado	Ampliaciones / (Reducciones)	Modificado	Devengado	Pagado	
	1	2	3 = (1 + 2)	4	5	
					6 = (3 - 4)	
BIENES MUEBLES, INMUEBLES E INTANGIBLES	0	24,847,079	24,847,079	6,978,313	6,978,313	17,868,766
MOBILIARIO Y EQUIPO DE ADMINISTRACIÓN	0	11,885,926	11,885,926	2,199,740	2,199,740	9,686,186
MOBILIARIO Y EQUIPO EDUCACIONAL Y RECREATIVO	0	272,459	272,459	272,459	272,459	0
EQUIPO E INSTRUMENTAL MÉDICO Y DE LABORATORIO	0	11,518,278	11,518,278	3,449,505	3,449,505	8,068,773
VEHÍCULOS Y EQUIPO DE TRANSPORTE	0	276,066	276,066	276,066	276,066	0
EQUIPO DE DEFENSA Y SEGURIDAD	0	0	0	0	0	0
MAQUINARIA, OTROS EQUIPOS Y HERRAMIENTAS	0	894,351	894,351	780,543	780,543	113,808
ACTIVOS BIOLÓGICOS	0	0	0	0	0	0
BIENES INMUEBLES	0	0	0	0	0	0
ACTIVOS INTANGIBLES	0	0	0	0	0	0
INVERSIÓN PÚBLICA	0	0	0	0	0	0
OBRA PÚBLICA EN BIENES DE DOMINIO PÚBLICO	0	0	0	0	0	0
OBRA PÚBLICA EN BIENES PROPIOS	0	0	0	0	0	0
PROYECTOS PRODUCTIVOS Y ACCIONES DE FOMENTO	0	0	0	0	0	0
INVERSIONES FINANCIERAS Y OTRAS PROVISIONES	0	0	0	0	0	0
INVERSIONES PARA EL FOMENTO DE ACTIVIDADES PRODUCTIVAS	0	0	0	0	0	0
ACCIONES Y PARTICIPACIONES DE CAPITAL	0	0	0	0	0	0
COMPRA DE TÍTULOS Y VALORES	0	0	0	0	0	0
CONCESIÓN DE PRÉSTAMOS	0	0	0	0	0	0
INVERSIONES EN FIDEICOMISOS, MANDATOS Y OTROS ANÁLOGOS	0	0	0	0	0	0
OTRAS INVERSIONES FINANCIERAS	0	0	0	0	0	0
PROVISIONES PARA CONTINGENCIAS Y OTRAS EROGACIONES ESPECIALES	0	0	0	0	0	0
PARTICIPACIONES Y APORTACIONES	0	0	0	0	0	0
PARTICIPACIONES	0	0	0	0	0	0
APORTACIONES	0	0	0	0	0	0
CONVENIOS	0	0	0	0	0	0
DEUDA PÚBLICA	0	0	0	0	0	0
AMORTIZACIÓN DE LA DEUDA PÚBLICA	0	0	0	0	0	0
INTERESES DE LA DEUDA PÚBLICA	0	0	0	0	0	0
COMISIONES DE LA DEUDA PÚBLICA	0	0	0	0	0	0
GASTOS DE LA DEUDA PÚBLICA	0	0	0	0	0	0
COSTO POR COBERTURAS	0	0	0	0	0	0
APOYOS FINANCIEROS	0	0	0	0	0	0
ADEUDOS DE EJERCICIOS FISCALES ANTERIORES (ADEFAS)	0	0	0	0	0	0
Total del Gasto	100,872,594	24,144,093	125,016,687	106,637,416	106,637,416	18,379,271

Maria Teresa López Aguila

Encargada de Despacho de la Secretaría Administrativa

L. en C. Gloria Margarita Javier Alarcón

Jefe de Departamento de Contabilidad

Bajo protesta de decir verdad declaramos que los Estados Financieros y sus Notas son razonablemente correctos y responsabilidad del emisor



UNIVERSIDAD POLITECNICA DE QUERETARO

Ejercicio 2019
 ESTADO ANALÍTICO DEL EJERCICIO DEL PRESUPUESTO DE EGRESOS
 CLASIFICACIÓN ECONÓMICA (POR TIPO DE GASTO)
 Del 01 de enero al 31 de diciembre de 2019
 (Pesos)

Concepto	Egresos					Subejercicio 6 = (3 - 4)
	Aprobado	Ampliaciones / (Reducciones)	Modificado	Devengado	Pagado	
	1	2	3 = (1 + 2)	4	5	
Gasto Corriente	100,872,594	(702,986)	100,169,608	99,659,103	99,659,103	510,505
Gasto de Capital	0	24,847,079	24,847,079	6,978,313	6,978,313	17,868,766
Amortización de la deuda y dismunición de pasivos	0	0	0	0	0	0
Pensiones y Jubilaciones	0	0	0	0	0	0
Participaciones	0	0	0	0	0	0
Total del Gasto	100,872,594	24,144,093	125,016,687	106,637,416	106,637,416	18,379,271


 María Teresa López Aguilera

Encargada de Despacho de la Secretaría Administrativa


 L. en C. Gloria Margarita Javier Alarcón


Jefe de Departamento de Contabilidad

Bajo protesta de decir verdad declaramos que los Estados Financieros y sus Notas son razonablemente correctos y responsabilidad del emisor



UNIVERSIDAD POLITECNICA DE QUERETARO
Ejercicio 2019
ESTADO ANALÍTICO DEL EJERCICIO DEL PRESUPUESTO DE EGRESOS
CLASIFICACIÓN ADMINISTRATIVA
Del 01 de enero al 31 de diciembre de 2019
(Pesos)

Concepto	Aprobado	Adiciones (Restricciones)	Cancelado	Demorado	Pagado	Subejercicio 6 = (3-4)
PL00. RECTORÍA DE LA UNIVERSIDAD POLITÉCNICA DE QUERÉTARO (UPQ)	3,632,730	(1,216,334)	2,416,396	2,416,396	2,416,396	0
PL10. SRÍA. ADMINISTRATIVA	32,844,976	12,471,468	45,316,444	35,014,254	35,014,254	10,302,189
PL20. SRÍA. ACADÉMICA	60,929,169	2,935,076	63,864,245	63,120,062	63,120,062	744,184
PL30. DIR. DE VINCULACIÓN	1,654,544	667,087	2,321,631	2,321,631	2,321,631	0
PL40. DIR. DE TECNOLOGÍAS DE INFORMACIÓN Y COMUNICACIÓN	1,811,175	9,286,796	11,097,971	3,765,073	3,765,073	7,332,898
Total del Gasto	100,872,694	24,144,093	125,016,687	106,637,416	106,637,416	18,379,271


 María Teresa López Aguilá
 Encargada de Despacho de la Secretaría Administrativa


 L. en C. Gloria Margarita Javier Alarcón
 Jefe de Departamento de Contabilidad

Bajo protesta de decir verdad declaramos que los Estados Financieros y sus Notas son razonablemente correctos y responsabilidad del emisor



UNIVERSIDAD POLITECNICA DE QUERETARO

Ejercicio 2019
 ESTADO ANALÍTICO DEL EJERCICIO DEL PRESUPUESTO DE EGRESOS
 CLASIFICACIÓN FUNCIONAL (FINALIDAD Y FUNCIÓN)
 Del 01 de enero al 31 de diciembre de 2019
 (Pesos)

Concepto	Egresos					Subejercicio 6 = (3 - 4)
	Aprobado	Ampliaciones / (Reducciones)	Modificado	Devengado	Pagado	
	1	2	3 = (1 + 2)	4	5	
Gobierno	0	0	0	0	0	0
Legislación	0	0	0	0	0	0
Justicia	0	0	0	0	0	0
Coordinación de la Política de Gobierno	0	0	0	0	0	0
Relaciones Exteriores	0	0	0	0	0	0
Asuntos Financieros y Hacendarios	0	0	0	0	0	0
Seguridad Nacional	0	0	0	0	0	0
Asuntos de Orden Público y de Seguridad Interior	0	0	0	0	0	0
Otros Servicios Generales	0	0	0	0	0	0
Desarrollo Social	100,872,594	24,144,093	125,016,687	106,637,416	106,637,416	18,379,271
Protección Ambiental	0	0	0	0	0	0
Vivienda y Servicios a la Comunidad	0	0	0	0	0	0
Salud	0	0	0	0	0	0
Recreación, Cultura y Otras Manifestaciones Sociales	0	0	0	0	0	0
Educación	100,872,594	24,144,093	125,016,687	106,637,416	106,637,416	18,379,271
Protección Social	0	0	0	0	0	0
Otros Asuntos Sociales	0	0	0	0	0	0
Desarrollo Económico	0	0	0	0	0	0
Asuntos Económicos, Comerciales y Laborales en General	0	0	0	0	0	0
Agropecuaria, Silvicultura, Pesca y Caza	0	0	0	0	0	0
Combustibles y Energía	0	0	0	0	0	0
Minería, Manufacturas y Construcción	0	0	0	0	0	0
Transporte	0	0	0	0	0	0
Comunicaciones	0	0	0	0	0	0
Turismo	0	0	0	0	0	0
Ciencia, Tecnología e Innovación	0	0	0	0	0	0
Otras Industrias y Otros Asuntos Económicos	0	0	0	0	0	0
Otras no clasificadas en funciones anteriores	0	0	0	0	0	0
Transacciones de la Deuda Pública / Costo Financiero de la Deuda	0	0	0	0	0	0
Transferencias, Participaciones y Aportaciones entre Diferentes Niveles y Órdenes de Gobierno	0	0	0	0	0	0
Saneamiento del Sistema Financiero	0	0	0	0	0	0
Adeudos de Ejercicio Fiscales Anteriores	0	0	0	0	0	0
Total del Gasto	100,872,594	24,144,093	125,016,687	106,637,416	106,637,416	18,379,271

Maria Teresa López Aguilá

Encargada de Despacho de la Secretaría Administrativa

L. en C. Gloria Margarita Javier Alarcón

Jefe de Departamento de Contabilidad


Bajo protesta de decir verdad declaramos que los Estados Financieros y sus Notas son razonablemente correctos y responsabilidad del emisor




UNIVERSIDAD POLITECNICA DE QUERETARO

Ejercicio 2019
ESTADO ANALÍTICO DEL EJERCICIO DEL PRESUPUESTO DE EGRESOS
CLASIFICACIÓN POR FUENTE DE FINANCIAMIENTO
 Del 01 de enero al 31 de diciembre de 2019
 (Pesos)

Concepto	Egresos					Subejercido 6 = (3 - 4)
	Aprobado	Ampliaciones / (Reducciones)	Modificado	Devengado	Pagado	
	1	2	3 = (1 + 2)	4	5	
No Etiquetado	71,270,072	19,848,193	91,118,265	75,099,798	75,099,798	16,018,467
Recursos Fiscales	0	0	0	0	0	0
Financiamientos Internos	0	0	0	0	0	0
Financiamientos Externos	0	0	0	0	0	0
Ingresos Propios	38,000,000	19,848,193	57,848,193	41,829,726	41,829,726	16,018,467
Recursos Federales	0	0	0	0	0	0
Recursos Estatales	33,270,072	0	33,270,072	33,270,072	33,270,072	0
Otros Recursos de Libre Disposición	0	0	0	0	0	0
Etiquetado	29,602,522	4,295,900	33,898,422	31,537,618	31,537,618	2,360,804
Recursos Federales	29,602,522	2,429,091	32,031,613	31,529,498	31,529,498	502,115
Recursos Estatales	0	0	0	0	0	0
Otros Recursos de Transferencias Federales Etiquetadas	0	1,866,809	1,866,809	8,120	8,120	1,858,689
Total del Gasto	100,872,594	24,144,093	125,016,687	106,637,416	106,637,416	18,379,271


 María Teresa López Aguilera

Encargada de Despacho de la Secretaría Administrativa


 L. en C. Gloria Margarita Javier Alarcón

Jefe de Departamento de Contabilidad

Bajo protesta de decir verdad declaramos que los Estados Financieros y sus Notas son razonablemente correctos y responsabilidad del emisor




UNIVERSIDAD POLITECNICA DE QUERETARO

Ejercicio 2019
**ESTADO ANALÍTICO DEL EJERCICIO DEL PRESUPUESTO DE EGRESOS
 POR FONDOS**
 Del 01 de enero al 31 de diciembre de 2019
 (Pesos)

Concepto	Egresos					Subejercicio 6 = (3 - 4)
	Aprobado	Ampliaciones / (Reducciones)	Modificado	Devengado	Pagado	
	1	2	3 = (1 + 2)	4	5	
Recurso Estatal	33,270,072	0	33,270,072	33,270,072	33,270,072	0
01E. Subsidio estatal para la operación de programas	33,270,072	0	33,270,072	33,270,072	33,270,072	0
Ingresos Propios Entidades	38,000,000	19,848,193	57,848,193	41,829,726	41,829,726	16,018,467
01G. Ingresos Propios	38,000,000	16,076,376	54,076,376	38,777,954	38,777,954	15,298,423
21G. Programa Especial de Ciencia, Tecnología e Innovación (PECITI)						
Talleres Cronikas para Profesores	0	3,584,562	3,584,562	2,872,907	2,872,907	711,655
81I. Ramo 38. Apoyo al Programa de Nuevos Talentos Científicos y Tecnológicos	0	187,255	187,255	178,865	178,865	8,390
Ramo 11. Educación Pública	29,602,522	4,295,900	33,898,422	31,537,618	31,537,618	2,360,804
59Q. Ramo 11. Subsidios Federales para Organismos Descentralizados Estatales (U006) UPQ 2019	29,602,522	1,154,808	30,757,330	30,757,330	30,757,330	0
74F. Prog. de Mejora al Profesorado (PROMEP)	0	554,323	554,323	164,757	164,757	389,566
76F. Prog. De Universidad a Distancia (CAU)	0	1,866,809	1,866,809	8,120	8,120	1,858,689
85K. Programa de Fortalecimiento de la Calidad en Instituciones Educativas (PROFOCIE). Ejercicio 2014	0	719,960	719,960	607,411	607,411	112,549
Total	100,872,594	24,144,093	125,016,687	106,637,416	106,637,416	18,379,271


 María Teresa López Aguilera
 Encargada de Despacho de la Secretaría Administrativa


 L. en C. Gloria Margarita Javier Alarcón
 Jefe de Departamento de Contabilidad


Bajo protesta de decir verdad declaramos que los Estados Financieros y sus Notas son razonablemente correctos y responsabilidad del emisor




UNIVERSIDAD POLITECNICA DE QUERETARO

ENDEUDAMIENTO NETO
Del 01 de enero al 31 de diciembre de 2019
(Pesos)

Identificación de Crédito o Instrumento	Contratación / Colocación	Amortización	Endeudamiento Neto
	A	B	C = A - B
Créditos Bancarios			
Total de Créditos Bancarios	0	0	0
Otros Instrumentos de la Deuda			
Total de Otros Instrumentos de la Deuda	0	0	0
TOTAL	0	0	0


María Teresa López Aguilera
Encargada de Despacho de la Secretaría Administrativa


L. en C. Gloria Margarita Javier Alarcón
Jefe de Departamento de Contabilidad


Bajo protesta de decir verdad declaramos que los Estados Financieros y sus Notas son razonablemente correctos y responsabilidad del emisor




UNIVERSIDAD POLITECNICA DE QUERETARO

Ejercicio 2019
INTERESES DE LA DEUDA
Del 01 de enero al 31 de diciembre de 2019
(Pesos)

Identificación de Crédito o Instrumento	Devengado	Pagado
Créditos Bancarios		
Total de Intereses de Créditos Bancarios	0	0
Otros Instrumentos de la Deuda		
Total de Intereses de Otros Instrumentos de la Deuda	0	0
TOTAL	0	0


María Teresa López Aguilera
Encargada de Despacho de la Secretaría Administrativa


L. en C. Gloria Margarita Javier Alarcón
Jefe de Departamento de Contabilidad

Bajo protesta de decir verdad declaramos que los Estados Financieros y sus Notas son razonablemente correctos y responsabilidad del emisor




UNIVERSIDAD POLITÉCNICA DE QUERÉTARO

Ejercicio 2019
GASTO POR CATEGORÍA PROGRAMÁTICA
 Del 01 de enero al 31 de diciembre de 2019
 (Pesos)

Concepto	Egresos					Subejercido 6 = (3 - 4)
	Aprobado	Ampliaciones / (Reducciones)	Modificado	Devengado	Pagado	
	1	2	3 = (1 + 2)	4	5	
PROGRAMAS	100,872,594	24,144,093	125,016,687	106,637,416	106,637,416	18,379,271
Subsidios: Sector Social y Privado o Entidades Federativas y Municipios	0	0	0	0	0	0
Sujetos a Reglas de Operación	0	0	0	0	0	0
Otros Subsidios	0	0	0	0	0	0
Desempeño de las Funciones	100,872,594	24,144,093	125,016,687	106,637,416	106,637,416	18,379,271
Prestación de Servicios Públicos	100,872,594	24,144,093	125,016,687	106,637,416	106,637,416	18,379,271
Provisión de Bienes Públicos	0	0	0	0	0	0
Planeación, Seguimiento y Evaluación de Políticas Públicas	0	0	0	0	0	0
Promoción y Fomento	0	0	0	0	0	0
Regulación y Supervisión	0	0	0	0	0	0
Funciones de las Fuerzas Armadas (Únicamente Gobierno Federal)	0	0	0	0	0	0
Específicos	0	0	0	0	0	0
Proyectos de Inversión	0	0	0	0	0	0
Administrativos y de Apoyo	0	0	0	0	0	0
Apoyo al Proceso Presupuestario y para Mejorar la Eficiencia Institucional	0	0	0	0	0	0
Apoyo a la Función Pública y al Mejoramiento de la Gestión	0	0	0	0	0	0
Operaciones Ajenas	0	0	0	0	0	0
Compromisos	0	0	0	0	0	0
Obligaciones de Cumplimiento de Resolución Jurisdiccional	0	0	0	0	0	0
Desastres Naturales	0	0	0	0	0	0
Obligaciones	0	0	0	0	0	0
Pensiones y Jubilaciones	0	0	0	0	0	0
Aportaciones a la Seguridad Social	0	0	0	0	0	0
Aportaciones a Fondos de Estabilización	0	0	0	0	0	0
Aportaciones a Fondos de Inversión y Reestructura de Pensiones	0	0	0	0	0	0
Programas de Gasto Federalizado (Gobierno Federal)	0	0	0	0	0	0
Gasto Federalizado	0	0	0	0	0	0
Participaciones a Entidades Federativas y Municipios	0	0	0	0	0	0
Costo Financiero, Deuda o Apoyos a Deudores y Ahorradores de la Banca	0	0	0	0	0	0
Adeudos de Ejercicios Fiscales Anteriores	0	0	0	0	0	0
Total del Gasto	100,872,594	24,144,093	125,016,687	106,637,416	106,637,416	18,379,271


 María Teresa López Aguilera

Encargada de Despacho de la Secretaría Administrativa


 L. en C. Gloria Margarita Javier Alarcón

Jefe de Departamento de Contabilidad

Bajo protesta de decir verdad declaramos que los Estados Financieros y sus Notas son razonablemente correctos y responsabilidad del emisor



Ejercicio 2019
Programas y Proyectos de Inversión
Del 1 de enero al 31 de diciembre de 2019
UNIVERSIDAD POLITÉCNICA DE QUERÉTARO

Concepto	Egresos					Subejercicio
	Aprobado	Ampliaciones/ (Reducciones)	Modificado	Devengado	Pagado	
	1	2	3 = (1 + 2)	4	5	6 = (3 - 4)
NADA QUE MANIFESTAR						
Total del Gasto	0	0	0	0	0	0

[Handwritten signature]
6



GOBIERNO DEL ESTADO DE QUERÉTARO
Reporte de avance de indicadores 2019 (4o Trim)

Dependencia / Entidad / Órgano desconcentrado /

3EPQ-UNIVERSIDAD POLITÉCNICA DE QUERÉTARO

DENOMINACIÓN DEL

Programa de educación superior basada en competencias.

NIVEL	No.	RESUMEN NARRATIVO	NOMBRE DEL INDICADOR	AGRUPACIÓN DIMENSIÓN SENTIDO EXPRESIÓN	MÉTODO DE CÁLCULO	UNIDAD DE MEDIDA	FRECUENCIA A MEDICIÓN	LÍNEA BASE	META PROGR AMADA	1er TRIM	2do TRIM	3er TRIM	4to TRIM	META ALCANZ ADA	UMBRAL
PROPOSITO		Egresados de educación superior del Estado de Querétaro adquieren el servicio de educación superior integral basada en competencias.	Porcentaje de eficiencia terminal de la Universidad Politécnica de Querétaro.	Ultimo reportado Eficacia Ascendente Porcentaje	$100 * (\text{Número de alumnos egresados de la cohorte generacional } n \text{ en } 10 \text{ cuatrimestres} / \text{Número de alumnos inscritos a primer cuatrimestre de la cohorte generacional } n)$	Egresados	Anual	25.00	20.00				23.29	23.29	Amarillo

JUSTIFICACIÓN TRIMESTRAL

1ro.

2ro.

3er.

4to. Egresaron 137 hombres y 108 mujeres de la generación 13 en 2019
Ingresaron 700 hombres y 352 mujeres a la generación 13 en SD2016

Porcentaje de egreso de la Universidad Politécnica de Querétaro

Ultimo reportado Eficacia Ascendente Porcentaje

$100 * (\text{Número de egresados en el año } t / \text{Total Egresados de alumnos de licenciatura inscritos en el año } t-3)$

JUSTIFICACIÓN TRIMESTRAL

1ro.

2ro.

3er.

4to. En el año 2019 egresaron 603 estudiantes
1052 estudiantes ingresaron en SD2016

COMPONENTE 1		Servicios educativos de calidad en el nivel superior	Porcentaje de matrícula inscrita en programas educativos de calidad.	Promedio Calidad Ascendente Porcentaje	$(\text{Número de alumnos inscritos en PE de Calidad} / \text{Número de alumnos inscritos en PE evaluables}) * 100$	Alumnos	Trimestral		100.00	100.00	100.00	100.00	100.00	100.00	100.00	Verde
--------------	--	--	--	--	---	---------	------------	--	--------	--------	--------	--------	--------	--------	--------	-------

JUSTIFICACIÓN TRIMESTRAL

1ro. Matrícula correspondiente al cuatrimestre EA2019.

2ro. Matrícula correspondiente al cuatrimestre MA2019.

3er. Matrícula correspondiente al cuatrimestre SD2019

4to. Matrícula correspondiente al cuatrimestre SD2019

Dra. Martha Elena Soto Obregón

Rectora

[Handwritten signatures and initials]



GOBIERNO DEL ESTADO DE QUERÉTARO
Reporte de avance de Indicadores 2019 (4o Trim)

**Dependencia / Entidad / Órgano
 desconcentrado /**

3EPQ-UNIVERSIDAD POLITÉCNICA DE QUERÉTARO

DENOMINACIÓN DEL

Programa de educación superior basada en competencias.

NIVEL	No.	RESUMEN NARRATIVO	NOMBRE DEL INDICADOR	AGRUPACIÓN DIMENSIÓN SENTIDO EXPRESIÓN	MÉTODO DE CÁLCULO	UNIDAD DE MEDIDA	FRECUENCIA A MEDICIÓN	LÍNEA BASE	META PROGR AMADA	1er TRIM	2do TRIM	3er TRIM	4to TRIM	META ALCANZ ADA	UMBRAL
			Porcentaje de retención escolar cuatrimestral	Promedio Eficacia Ascendente Porcentaje	100 * (Número de estudiantes que finalizaron el cuatrimestre t / Número de estudiantes que iniciaron el cuatrimestre t)	Alumnos	Trimestral		92.00	100.00	97.55	98.18	97.57	98.29	Verde

JUSTIFICACIÓN TRIMESTRAL

- 1ro. El cuatrimestre concluye en Abril 2019.
- 2ro. De los 2975 estudiantes que iniciaron el ciclo escolar 73 causaron baja.
- 3er. 2691 estudiantes iniciaron el cuatrimestre MA2019, de los cuales 49 causaron baja.
- 4to. 3666 estudiantes iniciaron el cuatrimestre SD2019, de los cuales 89 causaron baja

COMPONENTE 2		Servicios de Educación Continua, desarrollo tecnológico y asesoría	Porcentaje de ingresos propios generados por servicios tecnológicos y educación continua	Suma Economía Ascendente Porcentaje	100 * (Ingresos propios generados por servicios tecnológicos y educación continua / Ingresos propios autorizados en presupuesto del año t)	Pesos	Trimestral	0.80	1.00	0.61	0.52	1.13	1.55	3.81	Amarillo
--------------	--	--	--	-------------------------------------	--	-------	------------	------	------	------	------	------	------	------	----------

JUSTIFICACIÓN TRIMESTRAL

- 1ro. Ingresos obtenidos en el periodo enero - marzo 2019: Ingresos propios autorizados en Junta Directiva extraordinaria.
- 2ro. Ingreso acumulado al mes de Junio \$430,676.74.
- 3er. Ingresos propios acumulados al 30 de septiembre por concepto de Servicios de Educación Continua un total de \$856,357.30; \$427,680.56 corresponden al trimestre julio-septiembre.
- 4to. Ingresos propios acumulados al 31 de Diciembre por concepto de Servicios de educación continua \$1,448,161.95; \$589,804.65 corresponden al trimestre octubre - diciembre

ACTIVIDAD	12	Selección del alumnado	Porcentaje del alumnado de nuevo ingreso inscrito con respecto a los aspirantes examinados	Ultimo reportado Eficacia Descendente Porcentaje	100 * (Número de alumnos de nuevo ingreso en el año t / Número de aspirantes en el año t)	Alumnos	Trimestral	64.00	45.00	0.00	0.00	50.99	50.99	50.99	Amarillo
-----------	----	------------------------	--	--	---	---------	------------	-------	-------	------	------	-------	-------	-------	----------

JUSTIFICACIÓN TRIMESTRAL

- 1ro. La admisión de estudiantes se realiza únicamente en septiembre 2019
- 2ro. La admisión de estudiantes se realiza únicamente en Septiembre 2019
- 3er. La infraestructura de aulas disponibles, no permita admitir a mayor cantidad de estudiantes.
- 4to. La infraestructura en aulas disponible, no permite admitir a mayor cantidad de estudiantes

Dra. Martha Elena Soto Obregón
 Rectora



GOBIERNO DEL ESTADO DE QUERÉTARO
Reporte de avance de Indicadores 2019 (4o Trim)

Dependencia / Entidad / Órgano desconcentrado / DENOMINACIÓN DEL

3EPQ-UNIVERSIDAD POLITÉCNICA DE QUERÉTARO
Programa de educación superior basada en competencias.

NIVEL	No.	RESUMEN NARRATIVO	NOMBRE DEL INDICADOR	AGRUPACIÓN DIMENSIÓN SENTIDO EXPRESIÓN	MÉTODO DE CÁLCULO	UNIDAD DE MEDIDA	FRECUENCIA A MEDICIÓN	LÍNEA BASE	META PROGR AMADA	1er TRIM	2do TRIM	3er TRIM	4to TRIM	META ALCANZ ADA	UMBRAL
ACTIVIDAD	13	Capacitación, selección y actualización del profesorado.	Porcentaje de docentes con calificación satisfactoria por parte de los alumnos de la UPQ	Promedio Calidad Ascendente Porcentaje	100 * (Número de docentes calificados satisfactoriamente / Número Total de docentes evaluados)	Profesores	Trimestral		80.00	0.00	89.88	92.40	86.90	89.74	Verde

JUSTIFICACIÓN TRIMESTRAL

- 1ro. Las fechas de evaluación docente del periodo Enero - Abril 2019, están programadas para aplicarse en la semana del 8 al 12 de abril
- 2ro. Resultados de evaluación docente EA2019.
- 3er. Resultados de evaluación docente correspondiente al cuatrimestre MA2019
- 4to. Resultado de la evaluación docente septiembre - diciembre 2019

14	Formación del alumnado.	Costo anual por alumno de la Universidad Politécnica de Querétaro.	Último reportado Economía Descendente Número absoluto	Presupuesto final autorizado para gasto corriente de subsidio estatal y federal en el año pesos / Matrícula de alumnos al inicio del ciclo escolar	Gasto (en Trimestral			18,791.82	17,960.00	18,389.18	18,389.18	17,150.19	17,150.19	17,150.19	Verde
----	-------------------------	--	---	--	----------------------	--	--	-----------	-----------	-----------	-----------	-----------	-----------	-----------	-------

JUSTIFICACIÓN TRIMESTRAL

- 1ro. Presupuesto autorizado en Junta Directiva extraordinaria y matrícula de inicio del ciclo escolar sep 2018 (3,419 estudiantes).
- 2ro. Presupuesto autorizado en junta directiva extraordinaria y matrícula al inicio del ciclo escolar 2018-2019 (3,419 estudiantes)
- 3er. Presupuesto autorizado en junta directiva extraordinaria y matrícula al inicio del ciclo escolar 2019-2020 (3666 estudiantes)
- 4to.

	Porcentaje de alumnado con beca	Promedio Economía Ascendente Porcentaje	100 * (Número de alumnos becados por la UPQ / Número de alumnos inscritos en el cuatrimestre)	Becas	Trimestral			16.50	13.00	15.29	8.21	13.58	13.58	12.86	Verde
--	---------------------------------	---	--	-------	------------	--	--	-------	-------	-------	------	-------	-------	-------	-------

JUSTIFICACIÓN TRIMESTRAL

- 1ro. Becas otorgadas en el cuatrimestre Enero - Abril 2019 (académicas 418, por proyecto 33 y de vulnerabilidad 4)
- 2ro. Becas otorgadas en el cuatrimestre MA2019 (176 becas académicas, 33 por proyecto y 12 por vulnerabilidad).
- 3er. 498 beneficiarios
- 4to. 498 beneficiarios en el cuatrimestre SD2019

Dra. Martha Elena Soto Obregón
 Rectora



GOBIERNO DEL ESTADO DE QUERÉTARO
Reporte de avance de Indicadores 2019 (4o Trím)

**Dependencia / Entidad / Órgano
desconcentrado /
DENOMINACIÓN DEL**

3EPQ-UNIVERSIDAD POLITÉCNICA DE QUERÉTARO
Programa de educación superior basada en competencias.

NIVEL	No.	RESUMEN NARRATIVO	NOMBRE DEL INDICADOR	AGRUPACIÓN DIMENSIÓN SENTIDO EXPRESIÓN	MÉTODO DE CÁLCULO	UNIDAD DE MEDIDA	FRECUENCIA A MEDICIÓN	LÍNEA BASE	META PROGR AMADA	1er TRIM	2do TRIM	3er TRIM	4to TRIM	META ALCANZ ADA	UMBRAL
ACTIVIDAD	21	Vinculación y promoción de la universidad en el sector productivo.	Porcentaje de convenios firmados con el sector productivo con respecto al total de convenios firmados.	Promedio Eficacia Ascendente Porcentaje	$100 * (\text{Número de convenios firmados con el sector productivo en el año t} / \text{Número total de convenios firmados por la Universidad Politécnica de Querétaro en el año t})$	Convenios firmados	Trimestral		40.00	38.46	42.86	66.42	58.33	53.48	Amarillo

JUSTIFICACIÓN TRIMESTRAL

1ro. Convenios firmados en el período enero - marzo 2019.

2ro. Convenios firmados en el período abril - junio 2019

3er. Convenios firmados en el período julio - septiembre 2019

4to. Convenios firmados en el período Octubre - Diciembre 2019

Dra. Martha Elena Soto Obregón

Rectora



GOBIERNO DEL ESTADO DE QUERÉTARO

Reporte de avance de Indicadores 2019 (4o Trim)

3EPQ UNIVERSIDAD POLITÉCNICA DE QUERÉTARO

**Dependencia / Entidad / Órgano
desconcentrado / Fidelcomiso:**

DENOMINACIÓN DEL PROGRAMA

Programa de educación superior basada en competencias.

NIVEL	No.	RESUMEN NARRATIVO	NOMBRE DEL INDICADOR	MÉTODO DE CÁLCULO	FRECUENCIA MEDICIÓN	META PROGRA MADA	1er TRIM	2do TRIM	3er TRIM	4to TRIM	META ALCANZA DA
PROPÓSITO		Egresados de educación media superior del Estado de Querétaro adquieren el servicio de educación superior integral basada en competencias.	Porcentaje de eficiencia terminal de la Universidad Politécnica de Querétaro.	$100 * (\text{Número de alumnos egresados de la cohorte generacional } n \text{ en } 10 \text{ cuatrimestres} / \text{Número de alumnos inscritos a primer cuatrimestre de la cohorte generacional } n)$	Anual	20.00				23.29	23.29
			Porcentaje de egreso de la Universidad Politécnica de Querétaro	$100 * (\text{Número de egresados en el año } t / \text{Total de alumnos de licenciatura inscritos en el año } t-3)$	Anual	36.00				57.32	57.32
COMPONENTE	1	Servicios educativos de calidad en el nivel superior	Porcentaje de matrícula inscrita en programas educativos de calidad.	$(\text{Número de alumnos inscritos en PE de Calidad} / \text{Número de alumnos inscritos en PE evaluables}) * 100$	Trimestral	100.00	100.00	100.00	100.00	100.00	100.00
			Porcentaje de retención escolar cuatrimestral	$100 * (\text{Número de estudiantes que finalizaron el cuatrimestre } t / \text{Número de estudiantes que iniciaron el cuatrimestre } t)$	Trimestral	92.00	100.00	97.55	98.18	97.57	98.29
	2	Servicios de Educación Continua, desarrollo tecnológico y asesoría	Porcentaje de ingresos propios generados por servicios tecnológicos y educación continua	$100 * (\text{Ingresos propios generados por servicios tecnológicos y educación continua} / \text{Ingresos propios autorizados en presupuesto del año } t)$	Trimestral	1.00	0.61	0.52	1.13	1.55	3.81
ACTIVIDAD	1.2	Selección del alumnado	Porcentaje del alumnado de nuevo ingreso inscritos con respecto a los aspirantes examinados	$100 * (\text{Número de alumnos de nuevo ingreso en el año } t / \text{Número de aspirantes en el año } t)$	Trimestral	45.00	0.00	0.00	50.99	50.99	50.99
	1.3	Capacitación, selección y actualización del profesorado.	Porcentaje de docentes con calificación satisfactoria por parte de los alumnos de la UPQ	$100 * (\text{Número de docentes calificados satisfactoriamente} / \text{Número Total de docentes evaluados})$	Trimestral	80.00	0.00	89.88	92.40	86.90	89.74
	1.4	Formación del alumnado.	Costo anual por alumno de la Universidad Politécnica de Querétaro.	$\text{Presupuesto final autorizado para gasto corriente de subsidio estatal y federal en el año } t / \text{Matrícula de alumnos al inicio del ciclo escolar}$	Trimestral	17,960.00	18,389.18	18,389.18	17,150.19	17,150.19	17,150.19
			Porcentaje de alumnado con beca	$100 * (\text{Número de alumnos becados por la UPQ} / \text{Número de alumnos inscritos en el cuatrimestre})$	Trimestral	13.00	15.29	8.21	13.58	13.58	12.86
	2.1	Vinculación y promoción de la universidad en el sector productivo.	Porcentaje de convenios firmados con el sector productivo con respecto al total de convenios firmados.	$100 * (\text{Número de convenios firmados con el sector productivo en el año } t / \text{Número total de convenios firmados por la Universidad Politécnica de Querétaro en el año } t)$	Trimestral	40.00	38.46	42.86	68.42	58.33	53.45

Dra. Martha Elena Soto Obregón

Rectora



UNIVERSIDAD POLITECNICA DE QUERETARO

Ejercicio 2019
INDICADORES DE POSTURA FISCAL
Del 01 de enero al 31 de diciembre de 2019
(Pesos)

Concepto	Estimado	Devengado	Pagado ³
I. Ingresos Presupuestarios (I = 1 + 2)	100,872,594	114,894,190	114,894,190
1. Ingresos del Gobierno de la Entidad Federativa ¹	0	0	0
2. Ingresos del Sector Paraestatal ¹	100,872,594	114,894,190	114,894,190
II. Egresos Presupuestarios (II = 3 + 4)	100,872,594	106,637,416	106,637,416
3. Egresos del Gobierno de la Entidad Federativa ²	0	0	0
4. Egresos del Sector Paraestatal ²	100,872,594	106,637,416	106,637,416
III. Balance Presupuestario (Superávit o Déficit) (III = I - II)	0	8,256,775	8,256,775

Concepto	Estimado	Devengado	Pagado ³
III. Balance Presupuestario (Superávit o Déficit)	0	8,256,775	8,256,775
IV. Intereses, Comisiones y Gastos de la Deuda	0	0	0
V. Balance Primario (Superávit o Déficit) (V = III - IV)	0	8,256,775	8,256,775

Concepto	Estimado	Devengado	Pagado ³
A. Financiamiento	0	0	0
B. Amortización de la deuda	0	0	0
C. Endeudamiento ó desendeudamiento (C = A - B)	0	0	0

1. Los Ingresos que se presentan son los ingresos presupuestarios totales sin incluir los ingresos por financiamientos. Los Ingresos del Gobierno de la Entidad Federativa corresponden a los del Poder Ejecutivo, Legislativo Judicial y Autónomos.
2. Los egresos que se presentan son los egresos presupuestarios totales sin incluir los egresos por amortización. Los egresos del Gobierno de la Entidad Federativa corresponden a los del Poder Ejecutivo, Legislativo, Judicial y Órganos Autónomos.
3. Para Ingresos se reportan los ingresos recaudados; para egresos se reportan los egresos pagados.



María Teresa López Aguilá

Encargada de Despacho de la Secretaría Administrativa


L. en C. Gloria Margarita Javier Alarcón

Jefe de Departamento de Contabilidad

Bajo protesta de decir verdad declaramos que los Estados Financieros y sus Notas son razonablemente correctos y responsabilidad del emisor



LOPEZ, LUNA, SORIA Y ASOCIADOS, S.C.
Contadores Públicos

**UNIVERSIDAD POLITÉCNICA DE
QUERETARO "UPQ"**


**DICTAMEN DE CUMPLIMIENTO DE LA LEY DE
DISCIPLINA FINANCIERA DE LAS ENTIDADES
FEDERATIVAS Y LOS MUNICIPIOS**

AL 31 DE DICIEMBRE DE 2019

INDICE

I. DICTAMEN	1
Dictamen de Cumplimiento de la Ley de Disciplina Financiera de las Entidades Federativas y los Municipios.	2
II. ESTADOS FINANCIEROS	5
• Estado de Situación Financiera Detallado	6
• Informe Analítico de la Deuda Pública y Otros Pasivos	8
• Informe Analítico de Obligaciones Diferentes de Financiamientos	9
• Balance Presupuestario	10
• Estado Analítico de Ingresos Detallado	11
• Estado Analítico del Ejercicio del Presupuesto de Egresos Detallado (Clasificación por Objeto de Gasto)	12
• Estado Analítico del Ejercicio del Presupuesto de Egresos Detallado (Clasificación Administrativa).	14
• Estado Analítico del Ejercicio del Presupuesto de Egresos Detallado (Clasificación Funcional)	15
• Estado Analítico del Ejercicio del Presupuesto de Egresos Detallado (Clasificación de Servicios Personales por Categoría)	16
• Guía de Cumplimiento de la Ley de Disciplina Financiera de las Entidades Federativas y los Municipios.	17

DICTAMEN



LOPEZ, LUNA, SORIA Y ASOCIADOS, S.C.

Contadores Públicos

Santiago de Querétaro, Qro., 17 de enero de 2020

H. JUNTA DIRECTIVA DE: LA UNIVERSIDAD POLITECNICA DE QUERETARO "UPQ"

Opinión.

Hemos auditado los Estados e Información Financiera de la Ley de Disciplina Financiera de las Entidades Federativas y los Municipios de la UNIVERSIDAD POLITECNICA DE QUERETARO "UPQ" correspondientes al ejercicio comprendido del 1º de enero al 31 de diciembre de 2019, que comprenden los Estados de Situación Financiera detallado, Informe Analítico de la Deuda Pública y Otros Pasivos, de Obligaciones Diferentes de Financiamiento, Estado Analítico de Ingresos Detallado, Balance presupuestario, Estado Analítico del ejercicio del Presupuesto de Egresos Detallado Clasificación por Objeto de Gasto, Administrativa, Funcional, Servicios Personales por categoría y Guía de Cumplimiento.

En nuestra opinión, los Estados e Información Presupuestaria de la Ley de Disciplina Financiera de las Entidades Federativas y los Municipios adjuntos de la UNIVERSIDAD POLITECNICA DE QUERETARO "UPQ", mencionados en el párrafo anterior, están preparados, en todos los aspectos materiales, de conformidad con las disposiciones establecidas en la Ley de Disciplina Financiera de las Entidades Federativas y los Municipios, Ley General de Contabilidad Gubernamental, así como la normatividad emitida por el Consejo Nacional de Armonización Contable "CONAC", en cuanto al registro y preparación de dichos Estados Analíticos Presupuestarios e Información Financiera de la Ley de Disciplina Financiera de las Entidades Federativas y los Municipios.

Fundamento de la opinión.

Hemos llevado a cabo nuestras auditorías de conformidad con las Normas Internacionales de Auditoría "NIA". Nuestras responsabilidades de acuerdo con dichas normas se describen más adelante en la sección "Responsabilidades del auditor en relación con la auditoría de los Estados e Información Financiera de la Ley de Disciplina Financiera de las Entidades Federativas y los Municipios" de nuestro informe. Somos independientes de la entidad de conformidad con el Código de Ética Profesional del Instituto Mexicano de Contadores Públicos, A. C., junto con los requerimientos de ética que son aplicables a nuestras auditorías de los Estados Financieros de la Ley de Disciplina Financiera de las Entidades Federativas y los Municipios en México, y hemos cumplido con las demás responsabilidades de ética de conformidad con esos requerimientos y con el Código de Ética Profesional. Consideramos que la evidencia de auditoría que hemos obtenido proporciona una base suficiente y adecuada para nuestra opinión.

Párrafo de énfasis base de preparación y utilización de este informe

Los Estados e Información Financiera de la Ley de Disciplina Financiera de las Entidades Federativas y los Municipios adjuntos, fueron preparados para cumplir con los requerimientos normativos gubernamentales a que está sujeta la entidad y para ser integrados en el Reporte de la Cuenta de Pública de 2019, los cuales están presentados en los formatos que para tal efecto fueron establecidos por la normatividad gubernamental, de la Ley General de Contabilidad Gubernamental, así como la normatividad emitida por el Consejo Nacional de Armonización Contable "CONAC", en cuanto al registro y preparación de dichos Estados Analíticos Presupuestario e Información Financiera de la Ley de Disciplina Financiera de las Entidades Federativas y los Municipios.; consecuentemente, éstos pueden no ser apropiados para otra finalidad. Nuestra opinión no se modifica por esta cuestión.

Responsabilidad de la Administración y de los encargados del gobierno de la entidad en relación con los Estados e Información Financiera de la Ley de Disciplina Financiera de las Entidades Federativas y los Municipios

La Administración es responsable de la preparación y presentación razonable de los Estados Analíticos Presupuestarios e Información Financiera de la Ley de Disciplina Financiera de las Entidades Federativas y los Municipios adjuntos, de conformidad con las disposiciones establecidas en la Ley General de Contabilidad Gubernamental, así como la normatividad emitida por el Consejo Nacional de Armonización Contable, y del control interno que la Administración consideró necesario para permitir la preparación de los Estados Analíticos Presupuestarios e Información Financiera de la Ley de Disciplina Financiera de las Entidades Federativas y los Municipios libres de desviación material, debida a fraude o error.

Los encargados del gobierno de la entidad son responsables de la supervisión del proceso de Información Financiera de la entidad.

Responsabilidades del auditor en relación con la auditoría de los Estados e Información Financiera de la Ley de Disciplina Financiera de las Entidades Federativas y los Municipios

Nuestros objetivos son obtener una seguridad razonable de que los Estados Financieros, en su conjunto, están libres de desviación material, debida a fraude o error, y emitir un informe de auditoría que contiene nuestra opinión. Seguridad razonable es un alto nivel de seguridad, pero no garantiza que una auditoría realizada de conformidad con las "NIA" siempre detecte una desviación material cuando existe. Las desviaciones pueden deberse a fraude o error y se consideran materiales si, individualmente o de forma conjunta, puede preverse razonablemente que influyan en las decisiones económicas que los usuarios toman basándose en los Estados Financieros.

Como parte de una auditoría de conformidad con las "NIA", aplicamos nuestro juicio profesional y mantenemos una actitud de escepticismo profesional durante toda la auditoría. También:

- Identificamos y valoramos los riesgos de desviación material en los estados financieros, debida a fraude o error, diseñamos y aplicamos procedimientos de auditoría para responder a dichos riesgos y obtenemos evidencia de auditoría suficiente y adecuada para proporcionar una base para nuestra opinión. El riesgo de no detectar una desviación material debida a fraude es más elevado que en el caso de una incorrección material debida a error, ya que el fraude puede implicar colusión, falsificación, omisiones deliberadas, manifestaciones intencionadamente erróneas o la elusión del control interno.
- Obtenemos conocimiento del control interno relevante para la auditoría con el fin de diseñar procedimientos de auditoría que sean adecuados en función de las circunstancias y no con la finalidad de expresar una opinión sobre la eficacia del control interno de la entidad.
- Evaluamos lo adecuado de las políticas contables aplicadas y la razonabilidad de las estimaciones contables y la correspondiente información revelada por la administración de la entidad.

Los Estados Financieros del ejercicio 2018, se presentan únicamente para fines comparativos y fueron dictaminados por otro contador público independiente.

Comunicamos a los responsables del gobierno de la entidad, entre otras cuestiones, el alcance y el momento de realización de la auditoría y los hallazgos significativos de la auditoría, así como cualquier deficiencia significativa del control interno que identificamos en el transcurso de la auditoría.

ATENTAMENTE.

LOPEZ, LUNA, SORIA Y ASOCIADOS, S.C.



C.P.C. J. RICARDO JUAN LUNA LUGO.

ESTADOS FINANCIEROS



Ejercicio 2019
ESTADO DE SITUACIÓN FINANCIERA DETALLADO - LDF
Al 31 de diciembre de 2018 y al 31 de diciembre de 2019
(Pesos)

Concepto (c)	31 de diciembre de 2019 (d)	31 de diciembre de 2018 (e)
ACTIVO		
Activo Circulante		
a. Efectivo y Equivalentes (a=a1+a2+a3+a4+a5+a6+a7)	15,520,831	10,648,628
A1) EFECTIVO	25,000	25,000
A2) BANCOS/TESORERÍA	15,491,331	10,623,628
A3) BANCOS/DEPENDENCIAS Y OTROS	0	0
A4) INVERSIONES TEMPORALES (HASTA 3 MESES)	0	0
A5) FONDOS CON AFECTACIÓN ESPECÍFICA	0	0
A6) DEPÓSITOS DE FONDOS DE TERCEROS EN GARANTÍA Y/O ADMINISTRACIÓN	4,500	0
A7) OTROS EFECTIVOS Y EQUIVALENTES	0	0
b. Derechos a Recibir Efectivo o Equivalentes (b=b1+b2+b3+b4+b5+b6+b7)	12,986	8,344
B1) INVERSIONES FINANCIERAS DE CORTO PLAZO	0	0
B2) CUENTAS POR COBRAR A CORTO PLAZO	5,784	752
B3) DEUDORES DIVERSOS POR COBRAR A CORTO PLAZO	7,203	7,592
B4) INGRESOS POR RECUPERAR A CORTO PLAZO	0	0
B5) DEUDORES POR ANTICIPOS DE LA TESORERÍA A CORTO PLAZO	0	0
B6) PRÉSTAMOS OTORGADOS A CORTO PLAZO	0	0
B7) OTROS DERECHOS A RECIBIR EFECTIVO O EQUIVALENTES A CORTO PLAZO	0	0
c. Derechos a Recibir Bienes o Servicios (c=c1+c2+c3+c4+c5)	5,008,986	1,310,422
C1) ANTICIPO A PROVEEDORES POR ADQUISICIÓN DE BIENES Y PRESTACIÓN DE SERVICIOS A CORTO PLAZO	(0)	1,310,422
C2) ANTICIPO A PROVEEDORES POR ADQUISICIÓN DE BIENES INMUEBLES Y MUEBLES A CORTO PLAZO	0	0
C3) ANTICIPO A PROVEEDORES POR ADQUISICIÓN DE BIENES INTANGIBLES A CORTO PLAZO	0	0
C4) ANTICIPO A CONTRATISTAS POR OBRAS PÚBLICAS A CORTO PLAZO	5,008,986	0
C5) OTROS DERECHOS A RECIBIR BIENES O SERVICIOS A CORTO PLAZO	0	0
d. Inventarios (d=d1+d2+d3+d4+d5)	0	0
D1) INVENTARIO DE MERCANCÍAS PARA VENTA	0	0
D2) INVENTARIO DE MERCANCÍAS TERMINADAS	0	0
D3) INVENTARIO DE MERCANCÍAS EN PROCESO DE ELABORACIÓN	0	0
D4) INVENTARIO DE MATERIAS PRIMAS, MATERIALES Y SUMINISTROS PARA PRODUCCIÓN	0	0
D5) BIENES EN TRÁNSITO	0	0
e. Almacenes	0	0
f. Estimación por Pérdida o Deterioro de Activos Circulantes (f=f1+f2)	0	0
F1) ESTIMACIONES PARA CUENTAS INCOBRABLES POR DERECHOS A RECIBIR EFECTIVO O EQUIVALENTES	0	0
F2) ESTIMACIÓN POR DETERIORO DE INVENTARIOS	0	0
g. Otros Activos Circulantes (g=g1+g2+g3+g4)	0	0
G1) VALORES EN GARANTÍA	0	0
G2) BIENES EN GARANTÍA (EXCLUYE DEPÓSITOS DE FONDOS)	0	0
G3) BIENES DERIVADOS DE EMBARGOS, DECOMISOS, ASEGURAMIENTOS Y DACIÓN EN PAGO	0	0
G4) ADQUISICIÓN CON FONDOS DE TERCEROS	0	0
I.A Total de Activos Circulantes (I.A = a + b + c + d + e + f + g)	20,542,804	11,967,394

Concepto (c)	31 de diciembre de 2019 (d)	31 de diciembre de 2018 (e)
PASIVO		
Pasivo Circulante		
a. Cuentas por Pagar a Corto Plazo (a=a1+a2+a3+a4+a5+a6+a7+a8+a9)	2,067,213	1,836,555
A1) SERVICIOS PERSONALES POR PAGAR A CORTO PLAZO	21	33
A2) PROVEEDORES POR PAGAR A CORTO PLAZO	5	395,236
A3) CONTRATISTAS POR OBRAS PÚBLICAS POR PAGAR A CORTO PLAZO	0	0
A4) PARTICIPACIONES Y APORTACIONES POR PAGAR A CORTO PLAZO	0	0
A5) TRANSFERENCIAS OTORGADAS POR PAGAR A CORTO PLAZO	0	0
A6) INTERESES, COMISIONES Y OTROS GASTOS DE LA DEUDA PÚBLICA POR PAGAR A CORTO PLAZO	0	0
A7) RETENCIONES Y CONTRIBUCIONES POR PAGAR A CORTO PLAZO	2,067,187	1,412,500
A8) DEVOLUCIONES DE LA LEY DE INGRESOS POR PAGAR A CORTO PLAZO	0	0
A9) OTRAS CUENTAS POR PAGAR A CORTO PLAZO	0	28,785
b. Documentos por Pagar a Corto Plazo (b=b1+b2+b3)	0	0
B1) DOCUMENTOS COMERCIALES POR PAGAR A CORTO PLAZO	0	0
B2) DOCUMENTOS CON CONTRATISTAS POR OBRAS PÚBLICAS POR PAGAR A CORTO PLAZO	0	0
B3) OTROS DOCUMENTOS POR PAGAR A CORTO PLAZO	0	0
c. Porción a Corto Plazo de la Deuda Pública a Largo Plazo (c=c1+c2)	0	0
C1) PORCIÓN A CORTO PLAZO DE LA DEUDA PÚBLICA	0	0
C2) PORCIÓN A CORTO PLAZO DE ARRENDAMIENTO FINANCIERO	0	0
d. Títulos y Valores a Corto Plazo	0	0
e. Pasivos Diferidos a Corto Plazo (e=e1+e2+e3)	0	0
E1) INGRESOS COBRADOS POR ADELANTADO A CORTO PLAZO	0	0
E2) INTERESES COBRADOS POR ADELANTADO A CORTO PLAZO	0	0
E3) OTROS PASIVOS DIFERIDOS A CORTO PLAZO	0	0
f. Fondos y Bienes de Terceros en Garantía y/o Administración a Corto Plazo (f=f1+f2+f3+f4+f5+f6)	0	0
F1) FONDOS EN GARANTÍA A CORTO PLAZO	0	0
F2) FONDOS EN ADMINISTRACIÓN A CORTO PLAZO	0	0
F3) FONDOS CONTINGENTES A CORTO PLAZO	0	0
F4) FONDOS DE FIDEICOMISOS, MANDATOS Y CONTRATOS ANÁLOGOS A CORTO PLAZO	0	0
F5) OTROS FONDOS DE TERCEROS EN GARANTÍA Y/O ADMINISTRACIÓN A CORTO PLAZO	0	0
F6) VALORES Y BIENES EN GARANTÍA A CORTO PLAZO	0	0
g. Provisiones a Corto Plazo (g=g1+g2+g3)	41,795	(1)
G1) PROVISIÓN PARA DEMANDAS Y JUICIOS A CORTO PLAZO	0	0
G2) PROVISIÓN PARA CONTINGENCIAS A CORTO PLAZO	0	0
G3) OTRAS PROVISIONES A CORTO PLAZO	41,795	(1)
h. Otros Pasivos a Corto Plazo (h=h1+h2+h3)	0	0
H1) INGRESOS POR CLASIFICAR	0	0
H2) RECAUDACIÓN POR PARTICIPAR	0	0
H3) OTROS PASIVOS CIRCULANTES	0	0
II.A Total de Pasivos Circulantes (II.A = a + b + c + d + e + f + g + h)	2,109,008	1,836,554

Maria Teresa López Aguilera

Encargada de Despacho de la Secretaría Administrativa

L. en C. Gloria Margarita Javier Alarcón

Jefe de Departamento de Contabilidad

Bajo protesta de decir verdad declaramos que los Estados Financieros y sus Notas son razonablemente correctos y responsabilidad del emisor



UNIVERSIDAD POLITÉCNICA DE QUERÉTARO

Ejercicio 2019
ESTADO DE SITUACIÓN FINANCIERA DETALLADO - LDF
Al 31 de diciembre de 2018 y al 31 de diciembre de 2019

(Pesos)

Concepto (c)	31 de diciembre de 2019 (d)	31 de diciembre de 2018 (e)
Activo No Circulante		
a. Inversiones Financieras a Largo Plazo	0	0
b. Derechos a Recibir Efectivo o Equivalentes a Largo Plazo	0	0
c. Bienes Inmuebles, Infraestructura y Construcciones en Proceso	182,058,495	182,058,495
d. Bienes Muebles	77,649,649	73,066,839
e. Activos Intangibles	2,161,680	2,161,680
f. Depreciación, Deterioro y Amortización Acumulada de Bienes	(36,965,698)	(28,242,170)
g. Activos Diferidos	0	0
h. Estimación por Pérdida o Deterioro de Activos no Circulantes	0	0
i. Otros Activos no Circulantes	0	0
II.B Total de Activos No Circulantes (II.B = a + b + c + d + e + f + g + h + i)	224,904,125	229,044,844
I Total del ACTIVO (I = IA + II.B)	245,446,925	241,012,235

Concepto (c)	31 de diciembre de 2019 (d)	31 de diciembre de 2018 (e)
Pasivo No Circulante		
a. Cuentas por Pagar a Largo Plazo	0	0
b. Documentos por Pagar a Largo Plazo	0	0
c. Deuda Pública a Largo Plazo	0	0
d. Pasivos Diferidos a Largo Plazo	0	0
e. Fondos y Bienes de Terceros en Garantía y/o en Administración a Largo Plazo	0	0
f. Provisiones a Largo Plazo	0	0
II.B Total de Pasivos No Circulantes (II.B = a + b + c + d + e + f)	0	0
II Total del PASIVO (II = II.A + II.B)	2,109,008	1,836,664
HACIENDA PÚBLICA/PATRIMONIO		
III.A Hacienda Pública/Patrimonio Contribuido (III.A = a + b + c)	216,155,076	218,105,411
a. Aportaciones	0	0
b. Donaciones de Capital	4,004,555	4,004,555
c. Actualización de la Hacienda Pública/Patrimonio	212,150,521	214,100,856
III.B Hacienda Pública/Patrimonio Generado (III.B = a + b + c + d + e)	27,182,846	21,070,272
a. Resultados del Ejercicio (Ahorro/ Desahorro)	5,859,699	(3,712,390)
b. Resultados de Ejercicios Anteriores	24,244,976	27,701,319
c. Revaluos	0	0
d. Reservas	0	0
e. Rectificaciones de Resultados de Ejercicios Anteriores	(2,921,830)	(2,918,657)
III.C Exceso o Insuficiencia en la Actualización de la Hacienda Pública/Patrimonio (III.C = a + b)	0	0
a. Resultado por Posición Monetaria	0	0
b. Resultado por Tenencia de Activos no Monetarios	0	0
III Total Hacienda Pública/Patrimonio (III = III.A + III.B + III.C)	243,337,921	239,175,684
IV Total del Pasivo y Hacienda Pública/Patrimonio (IV = II + III)	245,446,925	241,012,236

Maria Teresa Lopez Aguilera

Encargada de Despacho de la Secretaría Administrativa

L. en C. Gloria Margarita Javier Alarcón

Jefe de Departamento de Contabilidad

Bajo protesta de decir verdad declaramos que los Estados Financieros y sus Notas son razonablemente correctos y responsabilidad del emisor



UNIVERSIDAD POLITECNICA DE QUERETARO
Ejercicio 2019

Informe Analítico de la Deuda Pública y Otros Pasivos - LDF
Del 01 de enero al 31 de diciembre de 2019


(Pesos)

Denominación de la Deuda Pública y Otros Pasivos (c)	Saldo al 31 de diciembre de 2018 (d)	Disposiciones del Periodo (e)	Amortizaciones del Periodo (f)	Revaluaciones, Reclassificaciones y Otros Ajustes (g)	Saldo Final del Periodo (h) h=d+e-f+g	Pago de intereses del Periodo (i)	Pago de Comisiones y demás costos asociados durante el Periodo (j)
1. Deuda Pública (1=A+B)	0	0	0	0	0	0	0
A. Corto Plazo (A=a1+a2+a3)	0	0	0	0	0	0	0
a1) Instituciones de Crédito	0	0	0	0	0	0	0
a2) Títulos y Valores	0	0	0	0	0	0	0
a3) Arrendamientos Financieros	0	0	0	0	0	0	0
B. Largo Plazo (B=b1+b2+b3)	0	0	0	0	0	0	0
a2) Títulos y Valores	0	0	0	0	0	0	0
b3) Arrendamientos Financieros	0	0	0	0	0	0	0
2. Otros Pasivos	1,836,554	272,454	0	0	2,109,008	0	0
3. Total de la Deuda Pública y Otros Pasivos (3=1+2)	1,836,554	272,454	0	0	2,109,008	0	0
4. Deuda Contingente 1 (informativo)	0	0	0	0	0	0	0
A. Deuda Contingente 1	0	0	0	0	0	0	0
B. Deuda Contingente 2	0	0	0	0	0	0	0
C. Deuda Contingente XX	0	0	0	0	0	0	0
5. Valor de Instrumentos Bono Cupón Cero 2 (Informativo)	0	0	0	0	0	0	0
A. Instrumento Bono Cupón Cero 1	0	0	0	0	0	0	0
B. Instrumento Bono Cupón Cero 2	0	0	0	0	0	0	0
C. Instrumento Bono Cupón Cero XX	0	0	0	0	0	0	0

1 Se refiere a cualquier Financiamiento sin fuente o garantía de pago definida, que sea asumida de manera solidaria o subsidiaria por las Entidades Federativas con sus Municipios, organismos descentralizados y empresas de participación estatal mayoritaria y fideicomisos, locales o municipales, y por los Municipios con sus respectivos organismos descentralizados y empresas de participación municipal mayoritaria.

2 Se refiere al valor del Bono Cupón Cero que respalda el pago de los créditos asociados al mismo (Activo).

Obligaciones a Corto Plazo (k)	Monto Contratado (l)	Plazo Pactado (m)	Tasa de Interés (n)	Comisiones y Costos Relacionados (o)	Tasa Efectiva (p)
6. Obligaciones a Corto Plazo (Informativo)	0	0	0	0	0
A. Crédito 1	0	0	0	0	0
A. Crédito 2	0	0	0	0	0
A. Crédito XX	0	0	0	0	0


María Teresa López Aguilera
Encargada de Despacho de la Secretaría Administrativa


L. en C. Gloria Margarita Javier Alarcón
Jefe de Departamento de Contabilidad

Bajo protesta de decir verdad declaramos que los Estados Financieros y sus Notas son razonablemente correctos y responsabilidad del emisor



Informe analítico de Obligaciones Diferentes de Financiamientos
 Del 1 de enero al 31 de diciembre de 2019
 (Pesos)

Ente: UNIVERSIDAD POLITÉCNICA DE QUERÉTARO

Denominación de las Obligaciones Diferentes de Financiamiento (a)	Fecha del Contrato (b)	Fecha de inicio de operación del proyecto (c)	Fecha de vencimiento (d)	Monto de la inversión pactada (e)	Plazo pactado (f)	Monto promedio mensual del pago de la contraprestación (g)	Monto promedio mensual del pago de la contraprestación con base en el pago de inversión (h)	Monto pagado de la inversión (i)	Monto pagado de la inversión actualizado (j)	Saldo pendiente por pagar de la inversión (k=g-i)
A. Asociaciones Público Privadas (APP's) (A=a+b+c+d)	0	0	0	0	0	0	0	0	0	0
a) APP 1	NADA QUE MANIFESTAR									
b) APP 2										
c) APP 3										
d) APP XX										
B. Otros Instrumentos (B=a+b+c+d)	0	0	0	0	0	0	0	0	0	0
a) Otro Instrumento 1										
b) Otro Instrumento 2										
c) Otro Instrumento 3										
d) Otro Instrumento XX										
C. Total de Obligaciones Diferentes de Financiamiento (C=A+B)	0	0	0	0	0	0	0	0	0	0

Bajo protesta de decir verdad declaramos que los Estados Financieros y sus Notas son razonablemente correctos y responsabilidad del emisor



 María Teresa López Aguilera
 Encargada de Despacho de la Secretaría Administrativa



 Luis C. Gierle Margarita Javier Alarcón
 Jefe de Departamento de Contabilidad



Balance Presupuestario
Del 1 de enero al 31 de diciembre 2019
(Pesos)

Ente: **UNIVERSIDAD POLITÉCNICA DE QUERÉTARO**

Concepto (c)	Estimado/ Aprobado (d)	Devengado	Recaudado / Pagado
A. Ingresos Totales (A = A1+A2+A3)	100,872,594	114,894,190	114,894,190
A1. Ingresos de Libre Disposición	71,270,072	83,196,900	83,196,900
A2. Transferencias Federales Etiquetadas	29,602,522	31,697,290	31,697,290
A3. Financiamiento Neto	0	0	0
B. Egresos Presupuestarios1 (B = B1+B2)	100,872,594	106,637,416	106,637,416
B1. Gasto No Etiquetado (sin incluir Amortización de la Deuda Pública)	71,270,072	75,099,798	75,099,798
B2. Gasto Etiquetado (sin incluir Amortización de la Deuda Pública)	29,602,522	31,537,618	31,537,618
C. Remanentes del Ejercicio Anterior (C = C1 + C2)	0	10,122,486	5,696,994
C1. Remanentes de Ingresos de Libre Disposición aplicados en el periodo		7,921,364	5,696,994
C2. Remanentes de Transferencias Federales Etiquetadas aplicados en el periodo		2,201,132	0
I. Balance Presupuestario (I = A - B + C)	0	18,379,270	13,953,768
II. Balance Presupuestario sin Financiamiento Neto (II = I - A3)	0	18,379,270	13,953,768
III. Balance Presupuestario sin Financiamiento Neto y sin Remanentes del Ejercicio Anterior (III= II - C)	0	8,256,774	8,256,774
Concepto (c)	Estimado/ Aprobado (d)	Devengado	Recaudado / Pagado
E. Intereses, Comisiones y Gastos de la Deuda (E = E1+E2)	0	0	0
E1. Intereses, Comisiones y Gastos de la Deuda con Gasto No Etiquetado	0	0	0
E2. Intereses, Comisiones y Gastos de la Deuda con Gasto Etiquetado	0	0	0
IV. Balance Primario (IV = III + E)	0	8,256,774	8,256,774
Concepto (c)	Estimado/ Aprobado (d)	Devengado	Recaudado / Pagado
F. Financiamiento (F = F1 + F2)	0	0	0
F1. Financiamiento con Fuente de Pago de Ingresos de Libre Disposición			
F2. Financiamiento con Fuente de Pago de Transferencias Federales Etiquetadas			
G. Amortización de la Deuda (G = G1 + G2)	0	0	0
G1. Amortización de la Deuda Pública con Gasto No Etiquetado	0	0	0
G2. Amortización de la Deuda Pública con Gasto Etiquetado	0	0	0
A3. Financiamiento Neto (A3 = F - G)	0	0	0
Concepto (c)	Estimado/ Aprobado (d)	Devengado	Recaudado / Pagado
A1. Ingresos de Libre Disposición	71,270,072	83,196,900	83,196,900
A3.1 Financiamiento Neto con Fuente de Pago de Ingresos de Libre Disposición (A3.1 = F1 - G1)	0	0	0
F1. Financiamiento con Fuente de Pago de Ingresos de Libre Disposición			
G1. Amortización de la Deuda Pública con Gasto No Etiquetado			
B1. Gasto No Etiquetado (sin incluir Amortización de la Deuda Pública)	71,270,072	75,099,798	75,099,798
C1. Remanentes de Ingresos de Libre Disposición aplicados en el periodo		7,921,364	5,696,994
V. Balance Presupuestario de Recursos Disponibles (V = A1 + A3.1 - B1 + C1)	0	16,018,466	13,794,096
VI. Balance Presupuestario de Recursos Disponibles sin Financiamiento Neto (VI = V - A3.1)	0	16,018,466	13,794,096
Concepto (c)	Estimado/ Aprobado (d)	Devengado	Recaudado / Pagado
A2. Transferencias Federales Etiquetadas	29,602,522	31,697,290	31,697,290
A3.2 Financiamiento Neto con Fuente de Pago de Transferencias Federales Etiquetadas (A3.2 = F2 - G2)	0	0	0
F2. Financiamiento con Fuente de Pago de Transferencias Federales Etiquetadas			
G2. Amortización de la Deuda Pública con Gasto Etiquetado			
B2. Gasto Etiquetado (sin incluir Amortización de la Deuda Pública)	29,602,522	31,537,618	31,537,618
C2. Remanentes de Transferencias Federales Etiquetadas aplicados en el periodo		2,201,132	0
VII. Balance Presupuestario de Recursos Etiquetados (VII = A2 + A3.2 - B2 + C2)	0	2,360,804	159,672
VIII. Balance Presupuestario de Recursos Etiquetados sin Financiamiento Neto (VIII = VII - A3.2)	0	2,360,804	159,672

Bajo protesta de decir verdad declaramos que los Estados Financieros y sus Notas son razonablemente correctos y responsabilidad del emisor

Lic. María Teresa López Peña
Encargada de Despacho de la Secretaría Administrativa

L. en C. Gloria Margarita Javier Alarcón
Jefa del Departamento de Contabilidad



Estado Analítico de Ingresos Detallado
Del 1 de enero al 31 de diciembre 2019
(Pesos)

Ente: UNIVERSIDAD POLITÉCNICA DE QUERÉTARO

Concepto (C)	Ingresos					
	Estimado (E)	Ampliaciones / (Reducciones)	Modificado	Disengajado	Recaudado	Diferencia
Ingresos de Libre Disposición						
A. Impuestos	0	0	0	0	0	0
B. Cuotas y Aportaciones de Seguridad Social	0	0	0	0	0	0
C. Contribuciones de Mejoras	0	0	0	0	0	0
D. Derechos	0	0	0	0	0	0
E. Productos	0	0	0	0	0	0
F. Aprovechamientos	0	0	0	0	0	0
G. Ingresos por Ventas de Bienes y Servicios	38,000,000	11,926,828	49,926,828	49,926,828	49,926,828	0
H. Participaciones (H=h1+h2+h3+h4+h5+h6+h7+h8+h9+h10+h11)	0	0	0	0	0	0
h1) Fondo General de Participaciones	0	0	0	0	0	0
h2) Fondo de Fomento Municipal	0	0	0	0	0	0
h3) Fondo de Fiscalización y Recaudación	0	0	0	0	0	0
h4) Fondo de Compensación	0	0	0	0	0	0
h5) Fondo de Extracción de Hidrocarburos	0	0	0	0	0	0
h6) Impuesto Especial Sobre Producción y Servicios	0	0	0	0	0	0
h7) 0.136% de la Recaudación Federal Participable	0	0	0	0	0	0
h8) 3.17% Sobre Extracción de Petróleo	0	0	0	0	0	0
h9) Gasolinas y Diésel	0	0	0	0	0	0
h10) Fondo del Impuesto Sobre la Renta	0	0	0	0	0	0
h11) Fondo de Estabilización de los Ingresos de las Entidades Federativas	0	0	0	0	0	0
I. Incentivos Derivados de la Colaboración Fiscal (I=i1+i2+i3+i4+i5)	0	0	0	0	0	0
i1) Tenencia o Uso de Vehículos	0	0	0	0	0	0
i2) Fondo de Compensación ISAN	0	0	0	0	0	0
i3) Impuesto Sobre Automóviles Nuevos	0	0	0	0	0	0
i4) Fondo de Compensación de Repesos-Intermedios	0	0	0	0	0	0
i5) Otros Incentivos Económicos	0	0	0	0	0	0
J. Transferencias	33,270,072	0	33,270,072	33,270,072	33,270,072	0
K. Convenios	0	0	0	0	0	0
k1) Otros Convenios y Subsidios	0	0	0	0	0	0
L. Otros Ingresos de Libre Disposición (L=l1+l2)	0	0	0	0	0	0
l1) Participaciones en Ingresos Locales	0	0	0	0	0	0
l2) Otros Ingresos de Libre Disposición	0	0	0	0	0	0
I. Total de Ingresos de Libre Disposición (I=A+B+C+D+E+F+G+H+I+J+K+L)	71,270,072	11,926,828	83,196,900	83,196,900	83,196,900	0
Ingresos Excedentes de Ingresos de Libre Disposición	0	0	0	0	0	0
Transferencias Federales Etiquetadas						
A. Aportaciones (A=a1+a2+a3+a4+a5+a6+a7+a8)	0	0	0	0	0	0
a1) Fondo de Aportaciones para la Nómina Educativa y Gasto Operativo	0	0	0	0	0	0
a2) Fondo de Aportaciones para los Servicios de Salud	0	0	0	0	0	0
a3) Fondo de Aportaciones para la Infraestructura Social	0	0	0	0	0	0
a4) Fondo de Aportaciones para el Fortalecimiento de los Municipios y de las Demarcaciones Territoriales del Distrito Federal	0	0	0	0	0	0
a5) Fondo de Aportaciones Múltiples	0	0	0	0	0	0
a6) Fondo de Aportaciones para la Educación Tecnológica y de Adultos	0	0	0	0	0	0
a7) Fondo de Aportaciones para la Seguridad Pública de los Estados y del Distrito Federal	0	0	0	0	0	0
a8) Fondo de Aportaciones para el Fortalecimiento de las Entidades Federativas	0	0	0	0	0	0
B. Convenios (B=b1+b2+b3+b4)	0	0	0	0	0	0
b1) Convenios de Protección Social en Salud	0	0	0	0	0	0
b2) Convenios de Descentralización	0	0	0	0	0	0
b3) Convenios de Reasignación	0	0	0	0	0	0
b4) Otros Convenios y Subsidios	0	0	0	0	0	0
C. Fondos Distintos de Aportaciones (C=c1+c2)	0	0	0	0	0	0
c1) Fondo para Entidades Federativas y Municipios Productores de Hidrocarburos	0	0	0	0	0	0
c2) Fondo Minero	0	0	0	0	0	0
D. Transferencias, Subsidios y Subvenciones, y Pensiones y Jubilaciones	29,602,522	2,094,768	31,697,290	31,697,290	31,697,290	2,094,768
E. Otras Transferencias Federales Etiquetadas	0	0	0	0	0	0
II. Total de Transferencias Federales Etiquetadas (II = A + B + C + D + E)	29,602,522	2,094,768	31,697,290	31,697,290	31,697,290	2,094,768
III. Ingresos Derivados de Financiamientos (III = A)	0	0	0	0	0	0
A. Ingresos Derivados de Financiamientos	0	0	0	0	0	0
IV. Total de Ingresos (IV = I + II + III)	100,872,594	14,021,596	114,894,190	114,894,190	114,894,190	14,021,596
Datos Informativos						
1. Ingresos Derivados de Financiamientos con Fuente de Pago de Ingresos de Libre Disposición	0	0	0	0	0	0
2. Ingresos Derivados de Financiamientos con Fuente de Pago de Transferencias Federales Etiquetadas	0	0	0	0	0	0
3. Ingresos Derivados de Financiamientos (3 = 1 + 2)	0	0	0	0	0	0

Bajo protesta de decir verdad declaramos que los Estados Financieros y sus Notas son razonablemente correctos y responsabilidad del emisor

Lic. María Teresa López Guevara
Encargada de Despacho de la Secretaría Administrativa

Lic. C. Gloria Margarita Javier Alarcón
Jefa del Departamento de Contabilidad



UNIVERSIDAD POLITÉCNICA DE QUERÉTARO
Ejercicio 2019
ESTADO ANALÍTICO DEL EJERCICIO DEL PRESUPUESTO DE EGRESOS DETALLADO - LDF
CLASIFICACIÓN POR OBJETO DEL GASTO (CAPÍTULO Y CONCEPTO)
Del 01 de enero al 31 de diciembre de 2019
(Pesos)

Concepto (c)	Egresos				Subejercicio (e)	
	Aprobado (d)	Ampliaciones (Reducciones)	Modificado (c)	Devengado		
I. GASTO NO ETIQUETADO (I=A+B+C)	71,270,072	19,848,193	91,118,265	75,099,798	75,099,798	16,018,467
A. SERVICIOS PERSONALES (A=a1+a2+a3+a4+a5+a6+a7)	51,584,742	(7,769,664)	43,815,078	43,815,078	43,815,078	0
a1) REMUNERACIONES AL PERSONAL DE CARÁCTER PERMANENTE	32,082,049	(3,761,201)	28,320,848	28,320,848	28,320,848	0
a2) REMUNERACIONES AL PERSONAL DE CARÁCTER TRANSITORIO	0	10,494	10,494	10,494	10,494	0
a3) REMUNERACIONES ADICIONALES Y ESPECIALES	8,394,809	(832,343)	7,562,466	7,562,466	7,562,466	0
a4) SEGURIDAD SOCIAL	6,688,391	(1,726,435)	4,961,956	4,961,956	4,961,956	0
a5) OTRAS PRESTACIONES SOCIALES Y ECONÓMICAS	1,891,726	420,496	2,312,222	2,312,222	2,312,222	0
a6) PREVISIONES	2,200,000	(2,200,000)	0	0	0	0
a7) PAGO DE ESTÍMULOS A SERVIDORES PÚBLICOS	327,767	319,328	647,093	647,093	647,093	0
B. MATERIALES Y SUMINISTROS (B=b1+b2+b3+b4+b5+b6+b7+b8+b9)	4,563,235	590,987	5,154,222	5,154,222	5,154,222	0
b1) MATERIALES DE ADMINISTRACIÓN, EMISIÓN DE DOCUMENTOS Y ARTÍCULOS OFICIALES	648,917	1,006,316	1,655,233	1,655,233	1,655,233	0
b2) ALIMENTOS Y UTENSILIOS	290,041	57,480	347,521	347,521	347,521	0
b3) MATERIAS PRIMAS Y MATERIALES DE PRODUCCIÓN Y COMERCIALIZACIÓN	0	0	0	0	0	0
b4) MATERIALES Y ARTÍCULOS DE CONSTRUCCIÓN Y DE REPARACIÓN	469,500	284,816	754,316	754,316	754,316	0
b5) PRODUCTOS QUÍMICOS, FARMACÉUTICOS Y DE LABORATORIO	164,250	28,595	192,845	192,845	192,845	0
b6) COMBUSTIBLES, LUBRICANTES Y ADITIVOS	2,236,500	(515,231)	1,721,269	1,721,269	1,721,269	0
b7) VESTUARIO, BLANCOS, PRENDAS DE PROTECCIÓN Y ARTÍCULOS DEPORTIVOS	190,608	(20,916)	169,692	169,692	169,692	0
b8) MATERIALES Y SUMINISTROS PARA SEGURIDAD	0	0	0	0	0	0
b9) HERRAMIENTAS, REFACCIONES Y ACCESORIOS MENORES	563,419	(250,074)	313,345	313,345	313,345	0
C. SERVICIOS GENERALES (C=c1+c2+c3+c4+c5+c6+c7+c8+c9)	12,714,903	5,232,415	17,947,318	17,947,318	17,947,318	(0)
c1) SERVICIOS BÁSICOS	335,108	991,752	1,326,860	1,326,860	1,326,860	0
c2) SERVICIOS DE ARRENDAMIENTO	982,783	282,772	1,265,555	1,265,555	1,265,555	0
c3) SERVICIOS PROFESIONALES, CIENTÍFICOS, TÉCNICOS Y OTROS SERVICIOS	4,166,863	690,595	4,857,458	4,857,458	4,857,458	0
c4) SERVICIOS FINANCIEROS, BANCARIOS Y COMERCIALES	25,000	392,205	417,205	417,205	417,205	0
c5) SERVICIOS DE INSTALACIÓN, REPARACIÓN, MANTENIMIENTO Y CONSERVACIÓN	6,737,737	1,051,165	7,788,902	7,788,902	7,788,902	0
c6) SERVICIOS DE COMUNICACIÓN SOCIAL Y PUBLICIDAD	0	155,505	155,505	155,505	155,505	0
c7) SERVICIOS DE TRASLADO Y VIÁTICOS	182,412	369,721	552,133	552,133	552,133	(0)
c8) SERVICIOS OFICIALES	285,000	370,636	655,636	655,636	655,636	0
c9) OTROS SERVICIOS GENERALES	0	928,064	928,064	928,064	928,064	0
D. TRANSFERENCIAS, ASIGNACIONES, SUBSIDIOS Y OTRAS AYUDAS (D=d1+d2+d3+d4+d5+d6+d7+d8+d9)	2,407,192	272,810	2,680,002	2,671,612	2,671,612	8,390
d1) TRANSFERENCIAS INTERNAS Y ASIGNACIONES AL SECTOR PÚBLICO	0	0	0	0	0	0
d2) TRANSFERENCIAS AL RESTO DEL SECTOR PÚBLICO	0	0	0	0	0	0
d3) SUBSIDIOS Y SUBVENCIONES	0	0	0	0	0	0
d4) AYUDAS SOCIALES	2,407,192	272,810	2,680,002	2,671,612	2,671,612	8,390
d5) PENSIONES Y JUBILACIONES	0	0	0	0	0	0
d6) TRANSFERENCIAS A FIDEICOMISOS, MANDATOS Y OTROS ANÁLOGOS	0	0	0	0	0	0
d7) TRANSFERENCIAS A LA SEGURIDAD SOCIAL	0	0	0	0	0	0
d8) DONATIVOS	0	0	0	0	0	0
d9) TRANSFERENCIAS AL EXTERIOR	0	0	0	0	0	0
E. BIENES MUEBLES, INMUEBLES E INTANGIBLES (E=e1+e2+e3+e4+e5+e6+e7+e8+e9)	0	21,521,645	21,521,645	5,511,568	5,511,568	16,010,077
e1) MOBILIARIO Y EQUIPO DE ADMINISTRACIÓN	0	9,344,300	9,344,300	1,516,804	1,516,804	7,827,497
e2) MOBILIARIO Y EQUIPO EDUCACIONAL Y RECREATIVO	0	226,335	226,335	226,335	226,335	0
e3) EQUIPO E INSTRUMENTAL MÉDICO Y DE LABORATORIO	0	11,482,611	11,482,611	3,413,838	3,413,838	8,068,773
e4) VEHÍCULOS Y EQUIPO DE TRANSPORTE	0	0	0	0	0	0
e5) EQUIPO DE DEFENSA Y SEGURIDAD	0	0	0	0	0	0
e6) MAQUINARIA, OTROS EQUIPOS Y HERRAMIENTAS	0	468,399	468,399	354,591	354,591	113,808
e7) ACTIVOS BIOLÓGICOS	0	0	0	0	0	0
e8) BIENES INMUEBLES	0	0	0	0	0	0
e9) ACTIVOS INTANGIBLES	0	0	0	0	0	0
F. INVERSIÓN PÚBLICA (F=f1+f2+f3)	0	0	0	0	0	0
f1) OBRA PÚBLICA EN BIENES DE DOMINIO PÚBLICO	0	0	0	0	0	0
f2) OBRA PÚBLICA EN BIENES PROPIOS	0	0	0	0	0	0
f3) PROYECTOS PRODUCTIVOS Y ACCIONES DE FOMENTO	0	0	0	0	0	0
G. INVERSIONES FINANCIERAS Y OTRAS PROVISIONES (G=g1+g2+g3+g4+g5+g6+g7)	0	0	0	0	0	0
g1) INVERSIONES PARA EL FOMENTO DE ACTIVIDADES PRODUCTIVAS	0	0	0	0	0	0
g2) ACCIONES Y PARTICIPACIONES DE CAPITAL	0	0	0	0	0	0
g3) COMPRA DE TÍTULOS Y VALORES	0	0	0	0	0	0
g4) CONCESIÓN DE PRÉSTAMOS	0	0	0	0	0	0
g5) INVERSIONES EN FIDEICOMISOS, MANDATOS Y OTROS ANÁLOGOS	0	0	0	0	0	0
g6) OTRAS INVERSIONES FINANCIERAS	0	0	0	0	0	0
g7) PROVISIONES PARA CONTINGENCIAS Y OTRAS EROGACIONES ESPECIALES	0	0	0	0	0	0
H. PARTICIPACIONES Y APORTACIONES (H=h1+h2+h3)	0	0	0	0	0	0
h1) PARTICIPACIONES	0	0	0	0	0	0
h2) APORTACIONES	0	0	0	0	0	0
h3) CONVENIOS	0	0	0	0	0	0
I. DEUDA PÚBLICA (I=i1+i2+i3+i4+i5+i6+i7)	0	0	0	0	0	0
i1) AMORTIZACIÓN DE LA DEUDA PÚBLICA	0	0	0	0	0	0
i2) INTERESES DE LA DEUDA PÚBLICA	0	0	0	0	0	0
i3) COMISIONES DE LA DEUDA PÚBLICA	0	0	0	0	0	0
i4) GASTOS DE LA DEUDA PÚBLICA	0	0	0	0	0	0
i5) COSTO POR COBERTURAS	0	0	0	0	0	0
i6) APOYOS FINANCIEROS	0	0	0	0	0	0
i7) ADEUDOS DE EJERCICIOS FISCALES ANTERIORES (ADEFAS)	0	0	0	0	0	0

Maria Teresa López Aguilá
Encargada de Despacho de la Secretaría Administrativa

L. en C. Gloria Margarita Javier Alarcón
Jefe de Departamento de Contabilidad

Bajo protesta de decir verdad declaramos que los Estados Financieros y sus Notas son razonablemente correctos y responsabilidad del emisor



UNIVERSIDAD POLITÉCNICA DE QUERÉTARO
Ejercicio 2019
ESTADO ANALÍTICO DEL EJERCICIO DEL PRESUPUESTO DE EGRESOS DETALLADO - LDF
CLASIFICACIÓN POR OBJETO DEL GASTO (CAPÍTULO Y CONCEPTO)
Del 01 de enero al 31 de diciembre de 2019
(Pesos)

Concepto (C)	Egresos					Subtotal (D)
	Asignado (A)	Aplicado (B)	Modificado (C)	Devengado (E)	Pagado (F)	
II. GASTO ETIQUETADO (II=A+B+C)	29,602,522	4,295,900	33,898,422	31,537,618	31,537,618	2,360,804
A. SERVICIOS PERSONALES (A=a1+a2+a3+a4+a5+a6+a7)	10,256,590	(1,871,990)	8,384,600	8,384,600	8,384,600	0
a1) REMUNERACIONES AL PERSONAL DE CARÁCTER PERMANENTE	0	0	0	0	0	0
a2) REMUNERACIONES AL PERSONAL DE CARÁCTER TRANSITORIO	8,056,590	328,010	8,384,600	8,384,600	8,384,600	0
a3) REMUNERACIONES ADICIONALES Y ESPECIALES	0	0	0	0	0	0
a4) SEGURIDAD SOCIAL	0	0	0	0	0	0
a5) OTRAS PRESTACIONES SOCIALES Y ECONÓMICAS	0	0	0	0	0	0
a6) PREVISIONES	2,200,000	(2,200,000)	0	0	0	0
a7) PAGO DE ESTÍMULOS A SERVIDORES PÚBLICOS	0	0	0	0	0	0
B. MATERIALES Y SUMINISTROS (B=b1+b2+b3+b4+b5+b6+b7+b8+b9)	914,121	1,902,631	2,816,752	2,373,426	2,373,426	443,326
b1) MATERIALES DE ADMINISTRACIÓN, EMISIÓN DE DOCUMENTOS Y ARTÍCULOS OFICIALES	574,418	443,249	1,017,667	574,341	574,341	443,326
b2) ALIMENTOS Y UTENSILIOS	27,060	77,689	104,749	104,749	104,749	0
b3) MATERIAS PRIMAS Y MATERIALES DE PRODUCCIÓN Y COMERCIALIZACIÓN	0	0	0	0	0	0
b4) MATERIALES Y ARTÍCULOS DE CONSTRUCCIÓN Y DE REPARACIÓN	150,000	174,110	324,110	324,110	324,110	0
b5) PRODUCTOS QUÍMICOS, FARMACÉUTICOS Y DE LABORATORIO	30,000	374,371	404,371	404,371	404,371	0
b6) COMBUSTIBLES, LUBRICANTES Y ADITIVOS	0	88,576	88,576	88,576	88,576	0
b7) VESTUARIO, BLANCOS, PRENDAS DE PROTECCIÓN Y ARTÍCULOS DEPORTIVOS	17,516	169,121	186,637	186,637	186,637	0
b8) MATERIALES Y SUMINISTROS PARA SEGURIDAD	0	0	0	0	0	0
b9) HERRAMIENTAS, REFACCIONES Y ACCESORIOS MENORES	115,127	575,515	690,642	690,642	690,642	0
C. SERVICIOS GENERALES (C=c1+c2+c3+c4+c5+c6+c7+c8+c9)	18,431,811	939,824	19,371,635	19,312,846	19,312,846	58,789
c1) SERVICIOS BÁSICOS	0	1,366,559	2,241,819	2,241,819	2,241,819	0
c2) SERVICIOS DE ARRENDAMIENTO	563,717	427,053	990,770	990,770	990,770	0
c3) SERVICIOS PROFESIONALES, CIENTÍFICOS, TÉCNICOS Y OTROS SERVICIOS	14,988,264	(1,517,000)	13,471,264	13,412,475	13,412,475	58,789
c4) SERVICIOS FINANCIEROS, BANCARIOS Y COMERCIALES	357,000	73,609	430,609	430,609	430,609	0
c5) SERVICIOS DE INSTALACIÓN, REPARACIÓN, MANTENIMIENTO Y CONSERVACIÓN	332,180	871,566	1,203,746	1,203,746	1,203,746	0
c6) SERVICIOS DE COMUNICACIÓN SOCIAL Y PUBLICIDAD	172,500	37,534	210,034	210,034	210,034	0
c7) SERVICIOS DE TRASLADO Y VIÁTICOS	0	479	479	479	479	0
c8) SERVICIOS OFICIALES	665,000	43,185	708,185	708,185	708,185	0
c9) OTROS SERVICIOS GENERALES	477,890	(363,160)	114,730	114,730	114,730	0
D. TRANSFERENCIAS, ASIGNACIONES, SUBSIDIOS Y OTRAS AYUDAS (D=d1+d2+d3+d4+d5+d6+d7+d8+d9)	0	0	0	0	0	0
d1) TRANSFERENCIAS INTERNAS Y ASIGNACIONES AL SECTOR PÚBLICO	0	0	0	0	0	0
d2) TRANSFERENCIAS AL RESTO DEL SECTOR PÚBLICO	0	0	0	0	0	0
d3) SUBSIDIOS Y SUBVENCIONES	0	0	0	0	0	0
d4) AYUDAS SOCIALES	0	0	0	0	0	0
d5) PENSIONES Y JUBILACIONES	0	0	0	0	0	0
d6) TRANSFERENCIAS A FIDEICOMISOS, MANDATOS Y OTROS ANÁLOGOS	0	0	0	0	0	0
d7) TRANSFERENCIAS A LA SEGURIDAD SOCIAL	0	0	0	0	0	0
d8) DONATIVOS	0	0	0	0	0	0
d9) TRANSFERENCIAS AL EXTERIOR	0	0	0	0	0	0
E. BIENES MUEBLES, INMUEBLES E INTANGIBLES (E=e1+e2+e3+e4+e5+e6+e7+e8+e9)	0	3,325,434	3,325,434	1,466,745	1,466,745	1,858,689
e1) MOBILIARIO Y EQUIPO DE ADMINISTRACIÓN	0	2,541,626	2,541,626	682,937	682,937	1,858,689
e2) MOBILIARIO Y EQUIPO EDUCACIONAL Y RECREATIVO	0	46,124	46,124	46,124	46,124	0
e3) EQUIPO E INSTRUMENTAL MÉDICO Y DE LABORATORIO	0	35,667	35,667	35,667	35,667	0
e4) VEHÍCULOS Y EQUIPO DE TRANSPORTE	0	276,066	276,066	276,066	276,066	0
e5) EQUIPO DE DEFENSA Y SEGURIDAD	0	0	0	0	0	0
e6) MAQUINARIA, OTROS EQUIPOS Y HERRAMIENTAS	0	425,952	425,952	425,952	425,952	0
e7) ACTIVOS BIOLÓGICOS	0	0	0	0	0	0
e8) BIENES INMUEBLES	0	0	0	0	0	0
e9) ACTIVOS INTANGIBLES	0	0	0	0	0	0
F. INVERSIÓN PÚBLICA (F=f1+f2+f3)	0	0	0	0	0	0
f1) OBRA PÚBLICA EN BIENES DE DOMINIO PÚBLICO	0	0	0	0	0	0
f2) OBRA PÚBLICA EN BIENES PROPIOS	0	0	0	0	0	0
f3) PROYECTOS PRODUCTIVOS Y ACCIONES DE FOMENTO	0	0	0	0	0	0
G. INVERSIONES FINANCIERAS Y OTRAS PROVISIONES (G=g1+g2+g3+g4+g5+g6+g7)	0	0	0	0	0	0
g1) INVERSIONES PARA EL FOMENTO DE ACTIVIDADES PRODUCTIVAS	0	0	0	0	0	0
g2) ACCIONES Y PARTICIPACIONES DE CAPITAL	0	0	0	0	0	0
g3) COMPRA DE TÍTULOS Y VALORES	0	0	0	0	0	0
g4) CONCESIÓN DE PRÉSTAMOS	0	0	0	0	0	0
g5) INVERSIONES EN FIDEICOMISOS, MANDATOS Y OTROS ANÁLOGOS	0	0	0	0	0	0
g6) OTRAS INVERSIONES FINANCIERAS	0	0	0	0	0	0
g7) PROVISIONES PARA CONTINGENCIAS Y OTRAS EROGACIONES ESPECIALES	0	0	0	0	0	0
H. PARTICIPACIONES Y APORTACIONES (H=h1+h2+h3)	0	0	0	0	0	0
h1) PARTICIPACIONES	0	0	0	0	0	0
h2) APORTACIONES	0	0	0	0	0	0
h3) CONVENIOS	0	0	0	0	0	0
I. DEUDA PÚBLICA (I=i1+i2+i3+i4+i5+i6+i7)	0	0	0	0	0	0
i1) AMORTIZACIÓN DE LA DEUDA PÚBLICA	0	0	0	0	0	0
i2) INTERESES DE LA DEUDA PÚBLICA	0	0	0	0	0	0
i3) COMISIONES DE LA DEUDA PÚBLICA	0	0	0	0	0	0
i4) GASTOS DE LA DEUDA PÚBLICA	0	0	0	0	0	0
i5) COSTO POR COBERTURAS	0	0	0	0	0	0
i6) APOYOS FINANCIEROS	0	0	0	0	0	0
i7) ADEUDOS DE EJERCICIOS FISCALES ANTERIORES (ADEFAS)	0	0	0	0	0	0
III. Total de Egresos (III = I + II)	100,872,594	24,144,093	125,016,687	106,637,416	106,637,416	18,379,271

María Teresa López Guillá
 Encargada de Despacho de la Secretaría Administrativa

L. en. C. Gloria Margarita Javier Alarcón
 Jefe de Departamento de Contabilidad

Bajo protesta de decir verdad declaramos que los Estados Financieros y sus Notas son razonablemente correctos y responsabilidad del emisor



UNIVERSIDAD POLITECNICA DE QUERETARO
Ejercicio 2019
ESTADO ANALÍTICO DEL EJERCICIO DEL PRESUPUESTO DE EGRESOS DETALLADO - LDF
POR CLASIFICACIÓN ADMINISTRATIVA
Del 01 de enero al 31 de diciembre de 2019
(Pesos)

Concepto (C)	Aprobado (B)	Ampliaciones (D)	Modificado (E)	Devengado (F)	Pagado (G)	Subejercicio (H) (G - (I) - (J))
I. Gasto No Etiquetado	71,270,072	19,848,193	91,118,265	75,099,798	75,099,798	16,018,467
PL00. RECTORÍA DE LA UNIVERSIDAD POLITÉCNICA DE QUERÉTARO (UPQ)	3,632,730	(1,216,334)	2,416,396	2,416,396	2,416,396	0
PL10. SRÍA. ADMINISTRATIVA	28,819,483	5,853,061	34,672,544	26,707,020	26,707,020	7,965,524
PL20. SRÍA. ACADÉMICA	35,549,015	5,768,951	41,317,966	40,597,921	40,597,921	720,045
PL30. DIR. DE VINCULACIÓN	1,510,169	691,533	2,201,702	2,201,702	2,201,702	0
PL40. DIR. DE TECNOLOGÍAS DE INFORMACIÓN Y COMUNICACIÓN	1,758,675	8,750,983	10,509,658	3,176,760	3,176,760	7,332,898
I. II. Gasto Etiquetado	29,602,522	4,295,900	33,898,422	31,537,618	31,537,618	2,360,804
PL10. SRÍA. ADMINISTRATIVA	4,025,493	6,618,407	10,643,900	8,307,235	8,307,235	2,336,665
PL20. SRÍA. ACADÉMICA	25,380,154	(2,833,875)	22,546,279	22,522,140	22,522,140	24,139
PL30. DIR. DE VINCULACIÓN	144,375	(24,445)	119,930	119,930	119,930	0
PL40. DIR. DE TECNOLOGÍAS DE INFORMACIÓN Y COMUNICACIÓN	52,500	535,813	588,313	588,313	588,313	0
III Total de Egresos (II=I+II)	100,872,594	24,144,093	125,016,687	106,637,416	106,637,416	18,379,271


 María Teresa López Aguilera
 Encargada de Despacho de la Secretaría Administrativa


 L. en C. Glória Margarita Javier Alarcón
 Jefe de Departamento de Contabilidad

Bajo protesta de decir verdad declaramos que los Estados Financieros y sus Notas son razonablemente correctos y responsabilidad del emisor



UNIVERSIDAD POLITÉCNICA DE QUERÉTARO
Ejercicio 2019
ESTADO ANALÍTICO DEL EJERCICIO DEL PRESUPUESTO DE EGRESOS DETALLADO - LDF
CLASIFICACIÓN FUNCIONAL (FINALIDAD Y FUNCIÓN)
Del 01 de enero al 31 de diciembre de 2019
(Pesos)

Concepto (c)	Egresos					Subejercicio (e)
	Aprobado (d)	Ampliaciones (Reducciones)	Modificado	Devengado	Pagado	
I. GASTO NO ETIQUETADO (I=A+B+C+D)	71,270,072	19,848,193	91,118,265	75,099,798	75,099,798	16,018,467
A. Gobierno (A=a1+a2+a3+a4+a5+a6+a7+a8)	0	0	0	0	0	0
a1) Legislación	0	0	0	0	0	0
a2) Justicia	0	0	0	0	0	0
a3) Coordinación de la Política de Gobierno	0	0	0	0	0	0
a4) Relaciones Exteriores	0	0	0	0	0	0
a5) Asuntos Financieros y Hacendarios	0	0	0	0	0	0
a6) Seguridad Nacional	0	0	0	0	0	0
a7) Asuntos de Orden Público y de Seguridad Interior	0	0	0	0	0	0
a8) Otros Servicios Generales	0	0	0	0	0	0
B. Desarrollo Social (B=b1+b2+b3+b4+b5+b6+b7)	71,270,072	19,848,193	91,118,265	75,099,798	75,099,798	16,018,467
b1) Protección Ambiental	0	0	0	0	0	0
b2) Vivienda y Servicios a la Comunidad	0	0	0	0	0	0
b3) Salud	0	0	0	0	0	0
b4) Recreación, Cultura y Otras Manifestaciones Sociales	0	0	0	0	0	0
b5) Educación	71,270,072	19,848,193	91,118,265	75,099,798	75,099,798	16,018,467
b6) Protección Social	0	0	0	0	0	0
b7) Otros Asuntos Sociales	0	0	0	0	0	0
C. Desarrollo Económico (C=c1+c2+c3+c4+c5+c6+c7+c8+c9)	0	0	0	0	0	0
c1) Asuntos Económicos, Comerciales y Laborales en General	0	0	0	0	0	0
c2) Agropecuaria, Silvicultura, Pesca y Caza	0	0	0	0	0	0
c3) Combustibles y Energía	0	0	0	0	0	0
c4) Minería, Manufacturas y Construcción	0	0	0	0	0	0
c5) Transporte	0	0	0	0	0	0
c6) Comunicaciones	0	0	0	0	0	0
c7) Turismo	0	0	0	0	0	0
c8) Ciencia, Tecnología e Innovación	0	0	0	0	0	0
c9) Otras Industrias y Otros Asuntos Económicos	0	0	0	0	0	0
D. Otras no clasificadas en funciones anteriores (D=d1+d2+d3+d4)	0	0	0	0	0	0
d1) Transacciones de la Deuda Pública / Costo Financiero de la Deuda	0	0	0	0	0	0
d2) Transferencias, Participaciones y Aportaciones entre Diferentes Niveles y Órdenes de Gobierno	0	0	0	0	0	0
d3) Saneamiento del Sistema Financiero	0	0	0	0	0	0
d4) Adeudos de Ejercicio Fiscales Anteriores	0	0	0	0	0	0
II. GASTO ETIQUETADO (II=A+B+C+D)	29,602,522	4,295,900	33,898,422	31,537,618	31,537,618	2,360,804
A. Gobierno (A=a1+a2+a3+a4+a5+a6+a7+a8)	0	0	0	0	0	0
a1) Legislación	0	0	0	0	0	0
a2) Justicia	0	0	0	0	0	0
a3) Coordinación de la Política de Gobierno	0	0	0	0	0	0
a4) Relaciones Exteriores	0	0	0	0	0	0
a5) Asuntos Financieros y Hacendarios	0	0	0	0	0	0
a6) Seguridad Nacional	0	0	0	0	0	0
a7) Asuntos de Orden Público y de Seguridad Interior	0	0	0	0	0	0
a8) Otros Servicios Generales	0	0	0	0	0	0
B. Desarrollo Social (B=b1+b2+b3+b4+b5+b6+b7)	29,602,522	4,295,900	33,898,422	31,537,618	31,537,618	2,360,804
b1) Protección Ambiental	0	0	0	0	0	0
b2) Vivienda y Servicios a la Comunidad	0	0	0	0	0	0
b3) Salud	0	0	0	0	0	0
b4) Recreación, Cultura y Otras Manifestaciones Sociales	0	0	0	0	0	0
b5) Educación	29,602,522	4,295,900	33,898,422	31,537,618	31,537,618	2,360,804
b6) Protección Social	0	0	0	0	0	0
b7) Otros Asuntos Sociales	0	0	0	0	0	0
C. Desarrollo Económico (C=c1+c2+c3+c4+c5+c6+c7+c8+c9)	0	0	0	0	0	0
c1) Asuntos Económicos, Comerciales y Laborales en General	0	0	0	0	0	0
c2) Agropecuaria, Silvicultura, Pesca y Caza	0	0	0	0	0	0
c3) Combustibles y Energía	0	0	0	0	0	0
c4) Minería, Manufacturas y Construcción	0	0	0	0	0	0
c5) Transporte	0	0	0	0	0	0
c6) Comunicaciones	0	0	0	0	0	0
c7) Turismo	0	0	0	0	0	0
c8) Ciencia, Tecnología e Innovación	0	0	0	0	0	0
c9) Otras Industrias y Otros Asuntos Económicos	0	0	0	0	0	0
D. Otras no clasificadas en funciones anteriores (D=d1+d2+d3+d4)	0	0	0	0	0	0
d1) Transacciones de la Deuda Pública / Costo Financiero de la Deuda	0	0	0	0	0	0
d2) Transferencias, Participaciones y Aportaciones entre Diferentes Niveles y Órdenes de Gobierno	0	0	0	0	0	0
d3) Saneamiento del Sistema Financiero	0	0	0	0	0	0
d4) Adeudos de Ejercicio Fiscales Anteriores	0	0	0	0	0	0
III. Total de Egresos (III = I + II)	100,872,594	24,144,093	125,016,687	106,637,416	106,637,416	18,379,271

Maria Teresa Lopez Aguirre
 Encargada de Despacho de la Secretaría Administrativa

Luis C. Gloria Margarita Javier Alarcón
 Jefe de Departamento de Contabilidad

Bajo protesta de decir verdad declaramos que los Estados Financieros y sus Notas son razonablemente correctos y responsabilidad del emisor




Estado Análítico del Ejercicio del Presupuesto de Egresos Detallado
 Clasificación de Servicios Personales por Categoría
 Del 1 de enero al 31 de diciembre 2019
 (Pesos)

Ente: UNIVERSIDAD POLITÉCNICA DE QUERÉTARO

Concepto (c)	Egresos					Subejercicio
	Aprobado (d)	Ampliaciones/ (Reducciones)	Modificado	Devengado	Pagado	
I. Gasto No Etiquetado (I=A+B+C+D+E+F)	51,584,742	7,769,664	43,815,078	43,815,078	43,815,078	0
A. Personal Administrativo y de Servicio Público	51,584,742	7,769,664	43,815,078	43,815,078	43,815,078	0
B. Magisterio						0
C. Servicios de Salud (C=c1+c2)	0	0	0	0	0	0
c1) Personal Administrativo						0
c2) Personal Médico, Paramédico y afin						0
D. Seguridad Pública						0
E. Gastos asociados a la implementación de nuevas leyes federales o reformas a las mismas (E = e1 + e2)	0	0	0	0	0	0
e1) Nombre del Programa o Ley 1						0
e2) Nombre del Programa o Ley 2						0
F. Sentencias laborales definitivas						0
II. Gasto Etiquetado (II=A+B+C+D+E+F)	10,256,590	-1,871,990	8,384,600	8,384,600	8,384,600	0
A. Personal Administrativo y de Servicio Público	10,256,590	-1,871,990	8,384,600	8,384,600	8,384,600	0
B. Magisterio						0
C. Servicios de Salud (C=c1+c2)	0	0	0	0	0	0
c1) Personal Administrativo						0
c2) Personal Médico, Paramédico y afin						0
D. Seguridad Pública						0
E. Gastos asociados a la implementación de nuevas leyes federales o reformas a las mismas (E = e1 + e2)	0	0	0	0	0	0
e1) Nombre del Programa o Ley 1						0
e2) Nombre del Programa o Ley 2						0
F. Sentencias laborales definitivas						0
III. Total del Gasto en Servicios Personales (III = I + II)	61,841,332	5,897,674	52,199,678	52,199,678	52,199,678	0

Bajo protesta de decir verdad declaramos que los Estados Financieros y sus Notas son razonablemente correctos y responsabilidad del emisor


 Lic. María Teresa López Aguila
 Encargada de despacho de la Secretaría Administrativa


 Lic. Gloria Margarita Javier Alarcón
 Jefa del Departamento de Contabilidad

ANEXO 3

" GUIA DE CUMPLIMIENTO DE LA LEY DE DISCIPLINA FINANCIERA DE LAS ENTIDADES FEDERATIVAS Y LOS MUNICIPIOS "

UNIVERSIDAD POLITÉCNICA DE QUERÉTARO Guía de Cumplimiento de la Ley de Disciplina Financiera de las Entidades Federativas y Municipales Del 1 de enero al 31 de diciembre 2019						
Indicadores de Observación (c)	Implementación		Resultado		Fundamento (h)	Comentarios (i)
	SI	NO	Monto o Valor (f)	Unidad (pesos/porcentaje) (g)		
	Mecanismo de Verificación (d)	Fecha estimada de cumplimiento (e)				
A. INDICADORES CUANTITATIVOS						
1. Balance Presupuestario Sostenible (j)						
a. Propuesto	Iniciativa de Ley de Ingreso y Proyecto de Presupuesto de Egresos	31 de octubre de 2018	0	pesos	Art. 6 y 19 de la LDF	
b. Aprobado	Ley de Ingresos y Presupuesto de Egresos	19 de diciembre de 2018	0	pesos	Art. 6 y 19 de la LDF	
c. Ejercido	Cuenta Pública/ Formato 4 LDF	28 febrero de 2020	0	pesos	Art. 6 y 19 de la LDF	
2. Balance Presupuestario de Recursos Disponibles Sostenible (k)						
a. Propuesto	Iniciativa de Ley de Ingreso y Proyecto de Presupuesto de Egresos	31 de octubre de 2018	0	pesos	Art. 6 y 19 de la LDF	
b. Aprobado	Ley de Ingresos y Presupuesto de Egresos	19 de diciembre de 2018	0	pesos	Art. 6 y 19 de la LDF	
c. Ejercido	Cuenta Pública/ Formato 4 LDF	28 febrero de 2020	0	pesos	Art. 6 y 19 de la LDF	
3. Financiamiento Neto dentro del Techo de Financiamiento Neto (l)						
a. Propuesto	Iniciativa de Ley de Ingresos	31 de octubre de 2018	0	pesos	Art. 6, 19 y 46 de la LDF	
b. Aprobado	Ley de Ingresos	19 de diciembre de 2018	0	pesos	Art. 6, 19 y 46 de la LDF	
c. Ejercido	Cuenta Pública/ Formato 4 LDF	28 febrero de 2020	0	pesos	Art. 6, 19 y 46 de la LDF	
4. Recursos destinados a la atención de desastres naturales						
a. Asignación al fideicomiso para desastres naturales (m)						
a. 1 Aprobado	Reporte Trim. Formato 6 a)	N/A		pesos	Art. 9 de la LDF	
a. 2 Pagado	Cuenta Pública/ Formato 6 a)	N/A		pesos	Art. 9 de la LDF	
b. Aportación promedio realizada por la Entidad Federativa durante los 5 ejercicios previos, para infraestructura dañada por desastres naturales (n)	Autorización de recursos aprobados por el FONDEN	N/A		pesos	Art. 9 de la LDF	
c. Saldo del fideicomiso para desastres naturales (o)	Cuenta Pública/ Auxiliar de Cuentas	N/A		pesos	Art. 9 de la LDF	
d. Costo promedio de los últimos 5 ejercicios de la reconstrucción de infraestructura dañada por desastres naturales (p)	Autorización de recursos aprobados por el FONDEN	N/A		pesos	Art. 9 de la LDF	
5. Techo para servicios personales (q)						
a. Asignación en el Presupuesto de Egresos	Reporte Trim. Formato 6 d)	19 de diciembre de 2018	61,841,332	pesos	Art. 10 y 21 de la LDF	
b. Ejercido	Reporte Trim. Formato 6 d)	30 de noviembre de 2019	52,199,678	pesos	Art. 13 fracc. V y 21 de la LDF	
6. Previsiones de gasto para compromisos de pago derivado de Appa (r)						
a. Asignación en el Presupuesto de Egresos	Presupuesto de Egresos	N/A		pesos	Art. 11 y 21 de la LDF	
7. Techo de ADEFAS para el ejercicio fiscal (s)						
a. Propuesto	Proyecto de Presupuesto de Egresos	N/A		pesos	Art. 12 y 20 de la LDF	
b. Aprobado	Reporte Trim. Formato 6 d)	N/A		pesos	Art. 12 y 20 de la LDF	
c. Ejercido	Cuenta Pública/ Formato 6 a)	N/A		pesos	Art. 12 y 20 de la LDF	
B. INDICADORES CUALITATIVOS						

1 Iniciativa de Ley de Ingresos y Proyecto de Presupuesto de Egresos						
a. Objetivos anuales, estrategias y metas para el ejercicio fiscal (t)	Iniciativa de Ley de Ingreso y Proyecto de Presupuesto de Egresos	N/A			pesos	Art. 5 y 18 de la LDF
b. Proyecciones de ejercicios posteriores (u)	Iniciativa de Ley de Ingreso y Proyecto de Presupuesto de Egresos / Formatos 7 a) y b)	Ver Formatos 7 a) y b)			pesos	Art. 5 y 18 de la LDF
c. Descripción de riesgos relevantes y propuestas de acción para enfrentarlos (v)	Iniciativa de Ley de Ingreso y Proyecto de Presupuesto de Egresos	N/A			pesos	Art. 5 y 18 de la LDF
d. Resultados de ejercicios fiscales anteriores y el ejercicio fiscal en cuestión (w)	Iniciativa de Ley de Ingreso y Proyecto de Presupuesto de Egresos / Formatos 7 c) y d)	Ver Formatos 7 c) y d)			pesos	Art. 5 y 18 de la LDF
e. Estudio actuarial de las pensiones de sus trabajadores (x)	Proyecto de Presupuesto de Egresos 7 Formato 8	No se tiene			pesos	Art. 5 y 18 de la LDF
2 Balance Presupuestario de Recursos Disponibles, en caso de ser negativo						
a. Razones excepcionales que justifican el Balance Presupuestario de Recursos Disponibles negativo (y)	Iniciativa de Ley de Ingreso y Proyecto de Presupuesto de Egresos	N/A			pesos	Art. 6 y 19 de la LDF
b. Fuente de recursos para cubrir el Balance Presupuestario de Recursos Disponibles negativo (z)	Iniciativa de Ley de Ingreso y Proyecto de Presupuesto de Egresos	N/A			pesos	Art. 6 y 19 de la LDF
c. Número de ejercicios fiscales y acciones necesarias para cubrir el Balance Presupuestario de Recursos Disponibles negativo (aa)	Iniciativa de Ley de Ingreso y Proyecto de Presupuesto de Egresos	N/A			pesos	Art. 6 y 19 de la LDF
d. Infirmes Trimestrales sobre el avance de las acciones para recuperar el Balance Presupuestario de Recursos Disponibles (bb)	Reporte Trim. Y Cuenta Pública	N/A			pesos	Art. 6 y 19 de la LDF
3 Servicios Personales						
a. Remuneraciones de los servidores públicos (cc)	Proyecto de Presupuesto	31 de octubre 2018	61,841,332		pesos	Art. 10 y 21 de la LDF
b. Previsiones salariales y económicas para cubrir incrementos salariales, creación de plazas y otros (dd)	Proyecto de Presupuesto	31 de octubre 2018	4,400,000		pesos	Art. 10 y 21 de la LDF
INDICADORES DEL EJERCICIO PRESUPUESTARIO						
A. INDICADORES CUANTITATIVOS						
1 Ingresos Excedentes derivados de Ingresos de Libre Disposición						
a. Monto de Ingresos Excedentes derivados de ILD (ee)	Cuenta Pública/Formato 5	Todavía no se presenta la cues	0		pesos	Art. 5 y 18 de la LDF
b. Monto de Ingresos Excedentes derivados de ILD destinados al fin del A.14 fracción I de la LDF (ff)	Cuenta Pública	Todavía no se presenta la cues	0		pesos	Art. 14 y 21 de la LDF
c. Monto de Ingresos Excedentes derivados de ILD destinados al fin del A.14 fracción II, a) de la LDF (gg)	Cuenta Pública	Todavía no se presenta la cues	0		pesos	Art. 14 y 21 de la LDF
d. Monto de Ingresos Excedentes derivados de ILD destinados al fin del artículo noveno transitorio de la LDF (ii)			0		pesos	Art. Noveno Transitorio de la LDF
B. INDICADORES CUALITATIVOS						
1 Análisis Costo- beneficio para programas o proyectos de inversión mayores a 10 millones de UDIS (jj)	Página de Internet de la Secretaría de Finanzas o Tesorería Municipal	N/A				Art. 13 frac. III y 21 de la LDF
2 Análisis de conveniencia y análisis de transferencia de riesgos de los proyectos APPs (kk)	Página de Internet de la Secretaría de Finanzas o Tesorería Municipal	N/A				Art. 13 frac. III y 21 de la LDF
3 Identificación de población objetivo, destino y temporalidad de subsidios (ll)	Página de Internet de la Secretaría de Finanzas o Tesorería Municipal	N/A				Art. 13 frac. III y 21 de la LDF
INDICADORES DE DEUDA PÚBLICA						
A. INDICADORES CUANTITATIVOS						
1 Obligaciones a Corto Plazo						
a. Límite de Obligaciones a Corto Plazo (mm)		N/A			pesos	Art. 30 frac. I de la LDF
b. Obligaciones a Corto Plazo (nn)		N/A			pesos	Art. 30 frac. I de la LDF