



GOBIERNO DEL ESTADO DE QUERÉTARO
Reporte de avance de Indicadores 2019 (4o Trim)

Dependencia / Entidad / Órgano
desconcentrado /
DENOMINACIÓN DEL

3ESE-UNIDAD DE SERVICIOS PARA LA EDUCACIÓN BÁSICA EN EL ESTADO DE QUERÉTARO (USEBEQ)
Programa de prestación de servicios de educación básica en el estado de Querétaro.

NIVEL	No.	RESUMEN NARRATIVO	NOMBRE DEL INDICADOR	AGROPACACIÓN DIMENSIÓN SENTIDO EXPRESIÓN	MÉTODO DE CÁLCULO	UNIDAD DE MEDIDA	FRECUENCIA A MEDICIÓN	LÍNEA BASE	META PROGR AMADA	1er TRIM	2do TRIM	3er TRIM	4to TRIM	META UMBRAL ALCANZADA
		Estudiantes de 3 a 14 años concluyen la Educación Básica en el Estado de Querétaro	Porcentaje de alumnos que terminan su educación primaria de manera regular.	Suma Eficacia Ascendente Porcentaje	100 * (Alumnos que terminan su educación primaria de manera regular / Alumnos de nuevo ingreso a primer grado de primaria hace cinco ciclos escolares)	Alumnos. Anual	100.00	101.36	101.36					Verde

JUSTIFICACION TRIMESTRAL

1ro.
 2ro.
 3er.

4to. Se tuvo una eficiencia terminal del 42.216 alumnos en Educación Primaria. Se logró un aumento del 1.16% de acuerdo a lo proyectado, debido principalmente a la migración de familias al Estado de Querétaro. FUENTE: Reporte preliminar POA/PA/SRFT (Sistema de recursos federales transferidos), generado de la base de datos de la captura estadística de inicio de Ciclo 2019-2020 / Fin de Ciclo 2018-2019 a través del Sistema F911 de la SEP.

100 * (Alumnos que terminan su educación secundaria de manera regular / Alumnos de nuevo ingreso a primer grado de secundaria hace dos ciclos escolares)	Alumnos. Anual	81.60	84.40	84.40	Verde
--	----------------	-------	-------	-------	-------

JUSTIFICACION TRIMESTRAL

1ro.
 2ro.
 3er.

4to. La meta se proyectó de manera estimada, en algunas escuelas de Educación Secundaria se han realizado estrategias académicas sistemáticas y pertinentes que han impactado en la mejora de los aprendizajes y en la satisfacción del logro de los alumnos, lo que ha permitido la conclusión con éxito del mayor número de alumnos. FUENTE: Reporte preliminar POA/PA/SRFT (Sistema de recursos federales transferidos), generado de la base de datos de la captura estadística de inicio de Ciclo 2019-2020 / Fin de Ciclo 2018-2019 a través del Sistema F911 de la SEP.

100 * (Matrícula de Educación Básica al inicio de ciclo escolar / Población en edad de 3 a15 años)	Población. Anual	94.90	95.20	103.25	103.25	Verde
--	------------------	-------	-------	--------	--------	-------

JUSTIFICACION TRIMESTRAL

1ro.
 2ro.
 3er.

ING. ENRIQUE DE ECHAVARRRI LARY
 COORDINADOR GENERAL DE U.S.E.B.E.Q.



GOBIERNO DEL ESTADO DE QUERÉTARO

Reporte de avance de Indicadores 2019 (4o Trim)

**Dependencia / Entidad / Órgano
desconcentrado /**

3ESE-UNIDAD DE SERVICIOS PARA LA EDUCACIÓN BÁSICA EN EL ESTADO DE QUERÉTARO (USEBEQ)

DENOMINACIÓN DEL

Programa de prestación de servicios de educación básica en el estado de Querétaro.

NIVEL	No.	RESUMEN NARRATIVO	NOMBRE DEL INDICADOR	AGrupación DIMENSIÓN SENTIDO EXPRESIÓN	MÉTODO DE CÁLCULO	UNIDAD DE MEDIDA	FRECUENCIA A MEDICIÓN	META AMADA	1er TRIM	2do TRIM	3er TRIM	4to TRIM	META UMBRAL
COMPONENTE 1	1	Servicios de Educación Básica	Porcentaje de absorción Nivel Secundaria	Último reportado Eficacia Ascendente Porcentaje	100 * (Alumnos de nuevo ingreso registrados al inicio del curso en Nivel Secundaria / Número de alumnos de egresados del nivel primaria del ciclo anterior)	Alumnos Trimestral	Trimestral	98.91	98.84	0.00	0.00	101.72	101.72

4to. Se realizó la proyección de la meta de manera estimada, se considera como un factor importante la ubicación geográfica estratégica de los polos de desarrollo industrial, bastantes familias emigran al Estado de Querétaro, concentrándose en las escuelas cercanas a los complejos industriales establecidos en los diferentes municipios. FUENTE: Reporte preliminar POA/PA/SRFT (Sistema de recursos federales transferidos), generado de la base de datos de la captura estadística de inicio de Ciclo 2019-2020 / Fin de Ciclo 2018-2019 a través del Sistema F911 de la SEP.

JUSTIFICACIÓN TRIMESTRAL

1ro. Se tiene programado avance en el cuarto trimestre.

2to. Se tiene programado avance en el cuarto trimestre.

3er. Se tiene programado avance en el cuarto trimestre.

4to. Se realizó la proyección de la meta de manera estimada, se considera como un factor importante la ubicación geográfica estratégica de los polos de desarrollo industrial, bastantes familias emigran al Estado de Querétaro, FUENTE: Reporte preliminar POA/PA/SRFT (Sistema de recursos federales transferidos), generado de la base de datos de la captura estadística de inicio de Ciclo 2019-2020 / Fin de Ciclo 2018-2019 a través del Sistema F911 de la SEP.

Porcentaje de acciones de los proyectos de evaluación y mejora educativa realizadas / Total de acciones de los proyectos de evaluación y mejora	Suma Calidad Ascendente Porcentaje	100 * (Número de acciones de los proyectos de evaluación y mejora educativa realizados / Total de acciones de los proyectos de evaluación y mejora)	Trimestral	100.00	100.00	0.00	0.00	100.00	100.00	100.00	100.00	Verde
---	------------------------------------	---	------------	--------	--------	------	------	--------	--------	--------	--------	-------

JUSTIFICACION TRIMESTRAL

1ro. Se tiene programado avance en el cuarto trimestre.

2to. Se tiene programado avance en el cuarto trimestre.

3er. Se tiene programado avance en el cuarto trimestre.

4to.

Porcentaje de trabajadores, USEBEQ que son beneficiados con la capacitación.	Suma Eficacia Ascendente Porcentaje	100 * (Trabajadores que asisten a cursos de capacitación / Trabajadores administrativos y de apoyo a la educación)	Trabajadore Trimestral	59.99	0.00	54.28	0.00	18.03	72.31	Amarillo
--	-------------------------------------	--	------------------------	-------	------	-------	------	-------	-------	----------

2 Servicios de Gestión administrativa para la Educación Básica en el Estado de Querétaro

ING. ENRIQUE DE ECHAVARRI LARY

COORDINADOR GENERAL DE U.S.E.B.E.Q.

JUSTIFICACION TRIMESTRAL

1ro. Se tiene programado avance en el segundo trimestre.



GOBIERNO DEL ESTADO DE QUERÉTARO
Reporte de avance de Indicadores 2019 (4o Trim)

Dependencia / Entidad / Órgano
descentralizado /
DENOMINACIÓN DEL

3ESE-UNIDAD DE SERVICIOS PARA LA EDUCACIÓN BÁSICA EN EL ESTADO DE QUERÉTARO (USEBEQ)

Programa de prestación de servicios de educación básica en el estado de Querétaro.

NIVEL	No.	RESUMEN NARRATIVO	NOMBRE DEL INDICADOR	AGRUPACIÓN DIMENSIÓN SENTIDO EXPRESIÓN	MÉTODO DE CÁLCULO	UNIDAD DE MEDIDA	1er TRIM	2do TRIM	3er TRIM	4to TRIM	META AMIADA	META ALCANZADA	UMBRAL
-------	-----	-------------------	----------------------	--	-------------------	------------------	----------	----------	----------	----------	-------------	----------------	--------

2ro.

3er. Se tiene programado avance en el cuarto trimestre

4to. Derivado de la Recomendación número (23) 3/2019, emitida por la Defensoría de los Derechos Humanos, se agregaron a nuestro Programa Institucional de Capacitación, dos cursos de sensibilización y capacitación en materia de violencia de género, que fueron impartidos a trabajadores de oficinas centrales y regionales. Adicionalmente el 15 de junio de 2019 entró en vigor la Ley General de Archivos y uno de los mandatos establecidos, es la impartición de cursos a los servidores públicos de la Institución, por esta razón, se implementó el Curso Gestor Institucional de Archivos

COMPONENTE 3	Servicios de rehabilitación en infraestructura y equipamiento de los Centros de Trabajo de Educación Básica Pública en el Estado de Querétaro	Porcentaje de escuelas de educación básica públicas mejoradas en su infraestructura.	Suma Eficacia Ascendente Porcentaje	100 * (Escuelas de educación básica públicas mejoradas / Escuelas de educación básica públicas que solicitan mejoras en su infraestructura y equipamiento)	Trimestral	Escuelas	5.58	0.56	0.56	1.68	2.79	5.58	Verde
--------------	---	--	-------------------------------------	---	------------	----------	------	------	------	------	------	------	-------

JUSTIFICACION TRIMESTRAL

1ro.

2ro.

3er.

4to.

4	Servicio de Educación Básica con equidad e inclusión en el estado de Querétaro entregado.	Porcentaje de alumnos de primaria USEBEQ con desfase de edad que acreditan dos grados en el ciclo escolar.	Suma Eficacia Ascendente Porcentaje	100 * (Alumnos de primaria, USEBEQ que acreditan dos grados en el ciclo escolar / Alumnos de las escuelas con enfoque preventivo y compensatorio)	Trimestral	Alumnos	100.00	0.00	0.00	0.00	0.00	0.00	0.00	Rojo
---	---	--	-------------------------------------	--	------------	---------	--------	------	------	------	------	------	------	------

JUSTIFICACION TRIMESTRAL

1ro. Se tiene programado avances en el tercer trimestre

2ro. Se tiene programado avances en el tercer trimestre

3er. La Escuela Primaria República Española 22DPR0843Z, que atiende a alumnos de primaria con desfase de edad con un enfoque preventivo y compensatorio, se fusiono a la Escuela México 22DPR037Z, por razones de baja matrícula, misma que sigue atendiendo a los alumnos de manera regular.

4to. Se realizó avance en el tercer trimestre.

	Porcentaje de alumnos en situación de vulnerabilidad con acceso a Educación	Suma Eficacia Ascendente Porcentaje	100 * (Número de alumnos en situación de vulnerabilidad / Total de alumnos inscritos)	Trimestral	Alumnos	11.94	0.00	0.00	0.00	0.00	11.90	11.94	Verde
--	---	-------------------------------------	--	------------	---------	-------	------	------	------	------	-------	-------	-------

ING. ENRIQUE DE ECHAVARRI LARY
 COORDINADOR GENERAL DE U.S.E.B.E.Q.



GOBIERNO DEL ESTADO DE QUERÉTARO
Reporte de avance de Indicadores 2019 (4o Trim)

Dependencia / Entidad / Órgano
desconcentrado /
DENOMINACIÓN DEL

3ESE-UNIDAD DE SERVICIOS PARA LA EDUCACIÓN BÁSICA EN EL ESTADO DE QUERÉTARO (USEBEQ)

Programa de prestación de servicios de educación básica en el estado de Querétaro.

NIVEL	No.	RESUMEN NARRATIVO	NOMBRE DEL INDICADOR	AGREGACIÓN DIMENSIÓN SENTIDO EXPRESIÓN	MÉTODO DE CÁLCULO	UNIDAD DE MEDIDA	FRECUENCIA A MEDICIÓN	META PROGR AMADA	1er TRIM	2do TRIM	3er TRIM	4to TRIM	META UMBRAL ALCANZ ADA
			Básica Pública.	Suma Eficacia Ascendente Porcentaje	100 * (Número de alumnos en situación de vulnerabilidad. / Total de alumnos inscritos)	Alumnos	Trimestral	11.90	0.00	0.00	0.00	11.90	11.90

JUSTIFICACION TRIMESTRAL

- 1ro. Se tiene programado avance en el cuarto trimestre.
- 2ro. Se tiene programado avance en el cuarto trimestre.
- 3er. Se tiene programado avance en el cuarto trimestre.
- 4to.

Porcentaje de escuelas de educación básica públicas atendidas por la modalidad USAER	Suma Eficacia Ascendente Porcentaje	14.64	0.00	0.00	15.62	0.00	15.62	0.00	15.62	Verde
100 * (Número de escuelas de educación básica públicas atendidas por la modalidad USAER / Número total de escuelas de educación básica públicas *100)										

JUSTIFICACION TRIMESTRAL

- 1ro. Se tiene programado avance en el tercer trimestre
- 2ro. Se tiene programado avance en el tercer trimestre
- 3er. Se dio atención a un mayor número de escuelas con la modalidad de Unidad de Servicio y Apoyo a la Educación Regular (USAER), debido al análisis de población objetivo atendida, priorizando los recursos existentes.
- 4to. Se realizó avance en el tercer trimestre.

ACTIVIDAD	11	Otorgamiento de Servicios y Apoyos de Educación Preescolar	Porcentaje de cobertura de educación preescolar federal transferido del Estado de Querétaro.	Suma Eficacia Ascendente Porcentaje	54.10	0.00	0.00	0.00	53.57	Verde
100 * (Niños inscritos en educación preescolar. Alumnos / Total de niños de 3 a 5 años en el estado)										

JUSTIFICACION TRIMESTRAL

- 1ro. Se tiene programado avance en el cuarto trimestre.
- 2ro. Se tiene programado avance en el cuarto trimestre.
- 3er. Se tiene programado avance en el cuarto trimestre.
- 4to. Conforme a las proyecciones de la población de México y de las entidades federativas 2016-050 emitida por CONAPO, las tendencias de la población de 3 a 5 años registran una disminución de 0.30% anual en el Estado de Querétaro, influyendo en el registro de matrícula escolar. FUENTE: Reporte preliminar POMA/PASRFI (Sistema de recursos federales)

INS ENRIQUE DE ECHAVARRI LARY
COORDINADOR GENERAL DE U.S.E.B.E.Q.



GOBIERNO DEL ESTADO DE QUERÉTARO

Reporte de avance de Indicadores 2019 (4o Trim)

**Dependencia / Entidad / Órgano
desconcentrado /**

3ESE-UNIDAD DE SERVICIOS PARA LA EDUCACIÓN BÁSICA EN EL ESTADO DE QUERÉTARO (USEBEQ)

DENOMINACIÓN DEL

Programa de prestación de servicios de educación básica en el estado de Querétaro.

NIVEL	No.	RESUMEN NARRATIVO	NOMBRE DEL INDICADOR	AGROPACIÓNDIMENSIÓN SENTIDO EXPRESIÓN	MÉTODO DE CÁLCULO	UNIDAD DE MEDIDA	FRECUENCIA A MEDICIÓN	META AMADA	1er TRIM	2do TRIM	3er TRIM	4to TRIM	META ALCANZADA	UMBRAL
-------	-----	-------------------	----------------------	---------------------------------------	-------------------	------------------	-----------------------	------------	----------	----------	----------	----------	----------------	--------

4to. transferidos), generado de la base de datos de la captura estadística de inicio de Ciclo 2019-2020 / Fin de Ciclo 2018-2019 a través del Sistema F911 de la SEP.

Porcentaje de directivos y docentes de Preescolar USEBEQ capacitados.	Suma Eficacia Ascendente Porcentaje	100 * (Directivos y docentes de preescolar USEBEQ capacitados / Directivos y docentes de preescolar, USEBEQ)	Directivos, docentes y asesores técnico pedagógicos	Trimestral	4.51	0.00	0.00	0.00	4.51	0.00	0.00	4.51	Verde
---	-------------------------------------	---	---	------------	------	------	------	------	------	------	------	------	-------

JUSTIFICACION TRIMESTRAL

1ro. Se tiene programado avance en el tercer trimestre.

2ro. Se tiene programado avance en el tercer trimestre.

3er.

4to. Se realizó avance en el tercer trimestre.

Porcentaje de escuelas de preescolar general e indígena fortalecimientos a la calidad educativa.	Suma Eficacia Ascendente Porcentaje	100 * (Número de escuelas de preescolar general e indígena USEBEQ del programa de fortalecimientos a la calidad educativa / Total de escuelas de preescolar general e indígena USEBEQ)	Escuelas	Trimestral	94.91	11.24	0.00	0.00	11.24	0.00	11.24	11.24	Verde
--	-------------------------------------	---	----------	------------	-------	-------	------	------	-------	------	-------	-------	-------

JUSTIFICACION TRIMESTRAL

1ro. Se tiene programado avance en el tercer trimestre.

2ro. Se tiene programado avance en el tercer trimestre.

3er. El número de escuelas beneficiadas con recurso de la Federación es de 35 preescolares generales, 6 preescolares indígenas, 18 preescolares generales atendidos con insumos del Comité de Padres de Familia.

4to. Se realizó avance en el tercer trimestre.


Otorgamiento de Servicios y Apoyos de Educación Primaria	Suma Eficacia Ascendente Porcentaje	100 * (Jefes de sector y supervisores de primaria USEBEQ capacitados / Jefes de sector y supervisores de primaria)	Jefes de sector y supervisores	Trimestral	100.00	100.00	0.00	0.00	100.00	0.00	0.00	100.00	Verde
--	-------------------------------------	---	--------------------------------	------------	--------	--------	------	------	--------	------	------	--------	-------

JUSTIFICACION TRIMESTRAL

1ro.

2ro. Se realizó el avance en el primer trimestre.

ING. ENRIQUE DE ECHAVARRÍA LARY
COORDINADOR GENERAL DE U.S.E.B.E.Q.



GOBIERNO DEL ESTADO DE QUERÉTARO
Reporte de avance de Indicadores 2019 (4o Trim)

Dependencia / Entidad / Órgano
desconcentrado /
DENOMINACIÓN DEL

3ESE-UNIDAD DE SERVICIOS PARA LA EDUCACIÓN BÁSICA EN EL ESTADO DE QUERÉTARO (USEBEQ)

Programa de prestación de servicios de educación básica en el estado de Querétaro.

NIVEL	No.	RESUMEN NARRATIVO	NOMBRE DEL INDICADOR	GRUPACIÓN DIMENSIÓN SENTIDO EXPRESIÓN	MÉTODO DE CÁLCULO	UNIDAD DE MEDIDA	FRECUENCIA A MEDICIÓN	LÍNEA BASE	META AMADA	1er TRIM	2do TRIM	3er TRIM	4to TRIM	META UMBRAL
-------	-----	-------------------	----------------------	---------------------------------------	-------------------	------------------	-----------------------	------------	------------	----------	----------	----------	----------	-------------

3er. Se realizó avance en el primer trimestre.

4to. Se realizó avance en el primer trimestre.

ACTIVIDAD	13	Otorgamiento de Servicios y Apoyos de Educación Secundaria	Porcentaje de alumnos de secundaria participantes de la Olimpiada Estatal de Matemáticas.	Suma Eficacia Ascendente Porcentaje	100 * (Número de alumnos de secundaria participantes en la Olimpiada estatal de matemáticas / Total de alumnos inscritos)	Alumnos	Trimestral	100.00	100.00	0.00	103.51	0.00	0.00	103.51
-----------	----	--	---	-------------------------------------	--	---------	------------	--------	--------	------	--------	------	------	--------

JUSTIFICACION TRIMESTRAL

1ro. Se tiene programado avance en el segundo trimestre.

2ro. La meta programada se proyectó con la metodología del ciclo anterior, sin embargo se modificó la estrategia al momento de diseñar la Convocatoria Estatal, privilegiando el enfoque de resolución de problemas para el desarrollo del pensamiento matemático y la mejora de los aprendizajes de los alumnos, más allá del enfoque competencial, el cual se privilegiaba anteriormente. Se consideraron los puntajes más altos para participar en las etapas de la Olimpiada, como un reconocimiento al esfuerzo de los alumnos.

3er. Se realizó avance en el segundo trimestre.

4to. Se realizó avance en el segundo trimestre.

Porcentaje de deserción de educación secundaria federal transferido del Estado de Querétaro.	Suma Eficacia Descendente Porcentaje	100 * (Alumnos reprobados en educación secundaria federal transferido. / Total de alumnos inscritos en educación secundaria federal transferido el ciclo escolar)	Alumnos	Trimestral	7.12	0.00	0.00	0.00	7.17	7.17	0.00	0.00	0.00	7.17
--	--------------------------------------	--	---------	------------	------	------	------	------	------	------	------	------	------	------

JUSTIFICACION TRIMESTRAL

1ro. Se tiene programado avance en el cuarto trimestre.

2ro. Se tiene programado avance en el cuarto trimestre.


3er. Se tiene programado avance en el cuarto trimestre.

4to. Se realizó una proyección estimada de la meta, considerando la situación geográfica del Estado de Querétaro, bastantes familias radican de manera temporal, y se trasladan algunos otros estados cercanos a Querétaro, ocasionando que haya mucha movilidad en la matrícula escolar. FUENTE: Reporte preliminar POA/PASRFT (Sistema de recursos federales transferidos), generado de la base de datos de la captura estadística de inicio de Ciclo 2019-2020 / Fin de Ciclo 2018-2019 a través del Sistema F9.11 de la SEP

Porcentaje de docentes y directivos de secundarias capacitados.	Suma Eficacia Ascendente Porcentaje	100 * (Número de docentes y directivos de secundarias capacitados / Total de docentes y directivos de secundarias)	Docentes y directivos	Trimestral	11.67	0.00	0.00	0.00	11.67	11.67	0.00	0.00	0.00	11.67
---	-------------------------------------	---	-----------------------	------------	-------	------	------	------	-------	-------	------	------	------	-------

JUSTIFICACION TRIMESTRAL

ING. ENRIQUE DE ECHAVARRI LARY
COORDINADOR GENERAL DE U.S.E.B.E.Q.



GOBIERNO DEL ESTADO DE QUERÉTARO
Reporte de avance de Indicadores 2019 (4o Trim)

Dependencia / Entidad / Órgano desconcentrado / DENOMINACIÓN DEL

3ESE-UNIDAD DE SERVICIOS PARA LA EDUCACIÓN BÁSICA EN EL ESTADO DE QUERÉTARO (USEBEQ)

Programa de prestación de servicios de educación básica en el estado de Querétaro.

NIVEL	No.	RESUMEN NARRATIVO	NOMBRE DEL INDICADOR	AGREGACIÓN DIMENSIÓN SENTIDO EXPRESIÓN	MÉTODO DE CÁLCULO	UNIDAD DE MEDIDA	FRECUENCIA A MEDICIÓN	1er TRIM	2do TRIM	3er TRIM	4to TRIM	META PROGR AMADA	META UMBRAL ALCANZ ADA
-------	-----	-------------------	----------------------	--	-------------------	------------------	-----------------------	----------	----------	----------	----------	------------------	------------------------

1ro. Se tiene programado avance en el tercer trimestre.

2ro. Se tiene programado avance en el tercer trimestre.

3er.

4to. Se realizó avance en el tercer trimestre.

ACTIVIDAD	21	Operación de las funciones y servicios administrativos que coadyuvan al fortalecimiento de los servicios de educación básica.	Porcentaje de guías técnicas del Sistema de Gestión de Calidad actualizadas.	Suma Calidad Ascendente Porcentaje	100 * (Guías técnicas del sistema de gestión de calidad actualizas / Total de guías técnicas del Sistema de Gestión de Calidad)	Documentos Trimestral		100.00	0.00	0.00	0.00	100.00	100.00
-----------	----	---	--	------------------------------------	--	-----------------------	--	--------	------	------	------	--------	--------

JUSTIFICACIÓN TRIMESTRAL

1ro. Se tiene programado avances en el cuarto trimestre.

2ro. Se tiene programado avances en el cuarto trimestre.

3er. Se tiene programado avances en el cuarto trimestre.

4to.

ACTIVIDAD	31	Equipamiento de Activos Fijos	Porcentaje de equipamiento informático atendido.	Suma Eficacia Ascendente Porcentaje	100 * (Equipamiento entregado en el periodo. / Equipamiento programado anualmente)	Equipamiento Trimestral	0	100.00	0.00	0.00	0.00	100.00	136.67
-----------	----	-------------------------------	--	-------------------------------------	---	-------------------------	---	--------	------	------	------	--------	--------

JUSTIFICACION TRIMESTRAL

1ro. Se tiene programado avance en el cuarto trimestre.

2ro. Se tiene programado avances en el cuarto trimestre.

3er. Se tiene programado avances en el cuarto trimestre.

4to. Se atendieron 41 centros de trabajo de Educación Básica con equipamiento informático, se rebasó lo programado en cumplimiento a los apoyos institucionales otorgados.

ACTIVIDAD		Porcentaje de espacios educativos que cuentan con conectividad y acceso a la tecnología y la información y comunicación.	Suma Eficacia Ascendente Porcentaje	100 * (Espacios educativos que cuentan con conectividad y acceso a la tecnología / Total de espacios educativos pendientes de equipar)	Trimestral	34.92	2.08	0.00	0.00	0.00	0.00	2.91	2.91
-----------	--	--	-------------------------------------	---	------------	-------	------	------	------	------	------	------	------

ING. ENRIQUE DE ECHAVARRILARY
 COORDINADOR GENERAL DE U.S.E.B.E.Q.



GOBIERNO DEL ESTADO DE QUERÉTARO
Reporte de avance de Indicadores 2019 (4o Trim)

Dependencia / Entidad / Órgano
descentralizado /
DENOMINACIÓN DEL

3ESE-UNIDAD DE SERVICIOS PARA LA EDUCACIÓN BÁSICA EN EL ESTADO DE QUERÉTARO (USEBEQ)
Programa de prestación de servicios de educación básica en el estado de Querétaro.

NIVEL	No.	RESUMEN NARRATIVO	NOMBRE DEL INDICADOR	AGRUPACIÓN DIMENSIÓN SENTIDO EXPRESIÓN	MÉTODO DE CÁLCULO	UNIDAD DE MEDIDA	FRECUENCIA A MEDICIÓN	META PROGR AMADA	1er TRIM	2do TRIM	3er TRIM	4to TRIM	META UMBRAL
-------	-----	-------------------	----------------------	--	-------------------	------------------	-----------------------	------------------	----------	----------	----------	----------	-------------

JUSTIFICACIÓN TRIMESTRAL

- 1ro. Se tiene programado avance en el cuarto trimestre.
- 2ro. Se tiene programado avance en el cuarto trimestre.
- 3er. Se tiene programado avance en el cuarto trimestre.
- 4to. Se atendieron 12 espacios educativos adicionales con conectividad y acceso a la tecnología, en cumplimiento a los apoyos institucionales otorgados.

ACTIVIDAD	32	Mantenimiento y Rehabilitación de Activos Fijos	Porcentaje de establecimientos educativos equipados.	Suma Eficiencia Ascendente Porcentaje	100 * (Espacios educativos de educación básica equipados. / Escuelas de educación básica que solicitan equipamiento)	Trimestral	10.87	0.00	0.00	0.00	0.00	10.87	10.87	Verde
-----------	----	---	--	---------------------------------------	---	------------	-------	------	------	------	------	-------	-------	-------

JUSTIFICACIÓN TRIMESTRAL

- 1ro. Se tiene programado avance en el cuarto trimestre.
- 2ro. Se tiene programado avance en el cuarto trimestre.
- 3er. Se tiene programado avance en el cuarto trimestre.
- 4to.

ACTIVIDAD	41	Otorgamiento de Servicios y Apoyos a población escolar en situación vulnerable.	Costo promedio por alumnos de educación básica que reciben apoyo de útiles escolares y uniformes.	Suma Economía Ascendente Porcentaje	(Recursos asignados para el apoyo de útiles escolares y uniformes. / Total de alumnos beneficiados)	Trimestral	540.03	0.00	0.00	0.00	0.00	573.05	573.05	Verde
-----------	----	---	---	-------------------------------------	---	------------	--------	------	------	------	------	--------	--------	-------

JUSTIFICACIÓN TRIMESTRAL

- 1ro. Se tiene programado avance en el cuarto trimestre.
- 2ro. Se tiene programado avance en el cuarto trimestre.
- 3er. Se tiene programado avance en el cuarto trimestre.
- 4to. Para el otorgamiento de servicios y apoyos a la población escolar se tenía considerado un monto de \$ 200,000,000.00, para atender una matrícula de 370,349 beneficiarios. El recurso total ejercido fue por la cantidad de \$ 191,617,787.33 por lo que se logra una economía. Sin embargo se rebasa la meta en el número de beneficiarios, alcanzando la cantidad de 373,485 paquetes escolares entregados en el transcurso del ciclo escolar durante el ejercicio 2019.

ING. ENRIQUE DE ECHAVARRÍA LARY
 COORDINADOR GENERAL DE U.S.E.B.E.Q.



GOBIERNO DEL ESTADO DE QUERÉTARO
Reporte de avance de Indicadores 2019 (4o Trim)

Dependencia / Entidad / Órgano
desconcentrado /
DENOMINACIÓN DEL

3ESE-UNIDAD DE SERVICIOS PARA LA EDUCACIÓN BÁSICA EN EL ESTADO DE QUERÉTARO (USEBEQ)
Programa de prestación de servicios de educación básica en el estado de Querétaro.

NIVEL	No.	RESUMEN NARRATIVO	NOMBRE DEL INDICADOR	AGREGACIÓN DIMENSION SENSITIVO EXPRESIÓN	MÉTODO DE CÁLCULO	UNIDAD DE MEDIDA	FRECUENCIA A MEDICIÓN	LÍNEA BASE	META PROGR AMADA	1er TRIM	2do TRIM	3er TRIM	4to TRIM	META ALCANZ ADA	UMBRAL
			Porcentaje de alumnos de educación básica hospitalizados que reciben clases.	Suma Eficacia Ascendente Porcentaje	100 * (Alumnos de educación básica hospitalizados que reciben clases. / Total de alumnos de educación básica hospitalizados)	Alumnos	Trimestral	100.00	0.00	0.00	0.00	0.00	216.50	216.50	Amarillo

JUSTIFICACION TRIMESTRAL

- 1ro. Se tiene programado avance en el cuarto trimestre.
- 2ro. Se tiene programado avance en el cuarto trimestre.
- 3er. Se tiene programado avance en el cuarto trimestre.
- 4to. Se atendió a un mayor número de niños hospitalizados, los cuales recibieron clases de Educación Básica en el Hospital de Especialidades del Niño y la Mujer "Dr. Felipe Nuñez Lara".

Suma	Eficacia	Ascendente	Porcentaje
100.00	0.00	0.00	0.00
100 * (Alumnos migrantes atendidos / Total de Alumnos alumnos migrantes)	Trimestral	0.00	0.00
100.00	0.00	0.00	0.00
141.00	141.00	141.00	Amarillo


JUSTIFICACION TRIMESTRAL

- 1ro. Se tiene programado avance en el cuarto trimestre.
- 2ro. Se tiene programado avance en el cuarto trimestre.
- 3er. Se tiene programado avance en el cuarto trimestre.
- 4to. La meta anual se rebasa ya que la permanencia de la población migrante es itinerante y sigue en ascendencia la migración en los centros de trabajo del estado.

Suma	Eficacia	Ascendente	Porcentaje
100 * (Escuelas beneficiadas con estrategias de equidad, / Total de escuelas programadas)	Trimestral	0.00	0.00
35.71	35.71	35.71	Verde

JUSTIFICACION TRIMESTRAL

- 1ro. Se tiene programado avance en el tercer trimestre.
- 2ro. Se tiene programado avance en el tercer trimestre.
- 3er. Se tiene programado avance en el cuarto trimestre.
- 4to.


ING. ENRIQUE DE ECHAVARRÍA
COORDINADOR GENERAL DE U.S.E.B.E.Q.



GOBIERNO DEL ESTADO DE QUERÉTARO
Reporte de avance de Indicadores 2019 (4o Trim)

Dependencia / Entidad / Órgano
desconcentrado /
DENOMINACIÓN DEL

3ESE-UNIDAD DE SERVICIOS PARA LA EDUCACIÓN BÁSICA EN EL ESTADO DE QUERÉTARO (USEBEQ)
Programa de prestación de servicios de educación básica en el estado de Querétaro.

NIVEL	No.	RESUMEN NARRATIVO	NOMBRE DEL INDICADOR	AGRUPACIÓN DIMENSION SENTIDO EXPRESIÓN	MÉTODO DE CÁLCULO	UNIDAD DE MEDIDA	FRECUENCIA A MEDICIÓN	LÍNEA BASE	META PROGRAMADA	1er TRIM	2do TRIM	3er TRIM	4to TRIM	META UMBRAL ALCANZADA
-------	-----	-------------------	----------------------	--	-------------------	------------------	-----------------------	------------	-----------------	----------	----------	----------	----------	-----------------------

[Handwritten signature]

[Handwritten signature]

ING. ENRIQUE DE ECHAVARRI LARY
 COORDINADOR GENERAL DE U.S.E.B.E.Q.

**GOBIERNO DEL ESTADO DE QUERÉTARO****Reporte de avance de Indicadores 2019****Dependencia / Entidad / Órgano
desconcentrado / Fidelcomiso:****3ESE UNIDAD DE SERVICIOS PARA LA EDUCACIÓN BÁSICA EN EL ESTADO DE QUERÉTARO
(USEBEQ)****DENOMINACIÓN DEL PROGRAMA**

Programa de prestación de servicios de educación básica en el estado de Querétaro.

NIVEL	No.	RESUMEN NARRATIVO	NOMBRE DEL INDICADOR	META PROGRAMADA	META ALCANZADA
FIN		Contribuir a fortalecer el acceso y la calidad de los servicios educativos en el Estado.	Porcentaje de Cobertura en educación Media Superior		
			Porcentaje de Cobertura en educación Superior		
			Porcentaje de estudiantes evaluados por PLANEA que obtienen el nivel de dominio II, III o IV en Lenguaje y <u>comunicación en educación Primaria.</u>		
			Porcentaje de estudiantes evaluados por PLANEA que obtienen el nivel de dominio II, III o IV en Lenguaje y comunicación en educación Secundaria.		
			Porcentaje de estudiantes evaluados por PLANEA que obtienen el nivel de dominio II, III o IV en Matemáticas para <u>educación Primaria.</u>		
			Porcentaje de estudiantes evaluados por PLANEA que obtienen el nivel de dominio II, III o IV en Matemáticas para <u>educación Secundaria.</u>		
			Porcentaje de estudiantes evaluados por PLANEA que obtienen el nivel de dominio III o IV en Lenguaje y comunicación en educación Media <u>Superior.</u>		
			Porcentaje de estudiantes evaluados por PLANEA que obtienen el nivel de dominio III o IV en Matemáticas para <u>educación Media Superior.</u>		
PROPÓSITO		Estudiantes de 3 a 14 años concluyen la Educación Básica en el Estado de Querétaro	Porcentaje de alumnos que terminan su educación primaria de manera regular.	100.00	101.36
			Porcentaje de alumnos que terminan su educación secundaria de manera regular	81.80	84.40
			Porcentaje de cobertura en Educación Básica	95.20	103.25

**GOBIERNO DEL ESTADO DE QUERÉTARO****Reporte de avance de Indicadores 2019****Dependencia / Entidad / Órgano
desconcentrado / Fidelcomiso:****3ESE UNIDAD DE SERVICIOS PARA LA EDUCACIÓN BÁSICA EN EL ESTADO DE QUERÉTARO
(USEBEQ)****DENOMINACIÓN DEL PROGRAMA****Programa de prestación de servicios de educación básica en el estado de Querétaro.**

NIVEL	No.	RESUMEN NARRATIVO	NOMBRE DEL INDICADOR	META PROGRAMADA	META ALCANZADA	
COMPONENTE	1	Servicios de Educación Básica	Porcentaje de absorción Nivel Secundaria	98.84	101.72	
			Porcentaje de acciones de los proyectos de evaluación y mejora educativa realizadas.	100.00	100.00	
	2	Servicios de Gestión administrativa para la Educación Básica en el Estado de Querétaro	Porcentaje de trabajadores, USEBEQ que son beneficiados con la capacitación.	59.99	72.31	
	3	Servicios de rehabilitación en infraestructura y equipamiento de los Centros de Trabajo de Educación Básica Pública en el Estado de Querétaro	Porcentaje de escuelas de educación básica públicas mejoradas en su infraestructura.	5.58	5.58	
	4	Servicio de Educación Básica con equidad e inclusión en el estado de Querétaro entregado.	Porcentaje de alumnos de primaria, USEBEQ con desfase de edad que acreditan dos grados en el ciclo escolar.	100.00	0.00	
			Porcentaje de alumnos en situación de vulnerabilidad con acceso a Educación Básica Pública.	11.90	11.90	
			Porcentaje de escuelas de educación básica públicas atendidas por la modalidad USAER	14.64	15.62	
	ACTIVIDAD	1.1	Otorgamiento de Servicios y Apoyos de Educación Preescolar	Porcentaje de cobertura de educación preescolar federal transferido del Estado de Querétaro.	54.10	53.57
				Porcentaje de directivos y docentes de Preescolar USEBEQ capacitados.	4.51	4.51
				Porcentaje de escuelas de preescolar general e indígena del programa de fortalecimientos a la calidad educativa.	11.24	11.24
1.2		Otorgamiento de Servicios y Apoyos de Educación Primaria	Porcentaje de jefes de sector y supervisores de primaria, USEBEQ capacitados.	100.00	100.00	
1.3		Otorgamiento de Servicios y Apoyos de Educación Secundaria	Porcentaje de alumnos de secundaria participantes de la Olimpiada Estatal de Matemáticas.	100.00	103.51	
			Porcentaje de deserción de educación secundaria federal transferido del Estado de Querétaro.	7.12	7.17	

**GOBIERNO DEL ESTADO DE QUERÉTARO****Reporte de avance de Indicadores 2019****Dependencia / Entidad / Órgano
desconcentrado / Fidelcomiso:****3ESE UNIDAD DE SERVICIOS PARA LA EDUCACIÓN BÁSICA EN EL ESTADO DE QUERÉTARO
(USEBEQ)****DENOMINACIÓN DEL PROGRAMA**

Programa de prestación de servicios de educación básica en el estado de Querétaro.

NIVEL	No.	RESUMEN NARRATIVO	NOMBRE DEL INDICADOR	META PROGRAMADA	META ALCANZADA
ACTIVIDAD	1.3	Otorgamiento de Servicios y Apoyos de Educación Secundaria	Porcentaje de docentes y directivos de secundarias capacitados.	11.67	11.67
	2.1	Operación de las funciones y servicios administrativos que coadyuvan al fortalecimiento de los servicios de educación básica.	Porcentaje de guías técnicas del Sistema de Gestión de Calidad actualizadas.	100.00	100.00
	3.1	Equipamiento de Activos Fijos	Porcentaje de equipamiento informático atendido.	100.00	136.67
			Porcentaje de espacios educativos que cuentan con conectividad y acceso a la tecnología de la información y comunicación.	2.08	2.91
	3.2	Mantenimiento y Rehabilitación de Activos Fijos	Porcentaje de establecimientos educativos equipados.	10.87	10.87
	4.1	Otorgamiento de Servicios y Apoyos a población escolar en situación vulnerable.	Costo promedio por alumnos de educación básica que reciben apoyo de útiles escolares y uniformes.	540.03	513.05
			Porcentaje de alumnos de educación básica hospitalizados que reciben clases.	100.00	216.50
			Porcentaje de alumnos de educación básica migrantes atendidos.	100.00	141.00
			Porcentaje de escuelas indígenas beneficiadas con estrategias de equidad.	35.71	35.71