

UNIVERSIDAD TECNOLÓGICA DE
QUERÉTARO

INFORME DE LOS AUDITORES INDEPENDIENTES
Y ESTADOS FINANCIEROS CONTABLES
AL 31 DE DICIEMBRE DE 2019 Y 2018

UNIVERSIDAD TECNOLÓGICA DE
QUERÉTARO

INFORME DE LOS AUDITORES INDEPENDIENTES
Y ESTADOS FINANCIEROS CONTABLES
AL 31 DE DICIEMBRE DE 2019 Y 2018

Í N D I C E

Informe de los auditores independientes

Estados financieros auditados:

Participación en la hacienda pública

Estados de situación financiera

Estados de actividades

Estados de variaciones en la hacienda pública

Estado de cambios en la situación financiera

Estados de flujos de efectivo

Estados analíticos del activo

Estados analíticos de la deuda y otros pasivos

Informe sobre los pasivos contingentes

Notas a los estados financieros

INFORME DE LOS AUDITORES INDEPENDIENTES

**AL H. Consejo Directivo de la
Universidad Tecnológica de Querétaro**

Gossler, S.C.

Oficina Querétaro
Calzada David Alfaro Siqueiros No. 22
Colonia Pueblo Nuevo
Corregidora, 76900
Querétaro, Qro.
Tel +52 (442) 225 5730
Tel +52 (442) 242 4848

www.crowe.mx

Opinión con salvedad

Hemos auditado los estados financieros adjuntos de la Universidad Tecnológica de Querétaro (la Entidad), que comprenden el estado de situación financiera, el estado analítico del activo, el estado analítico de la deuda y otros pasivos y el informe sobre los pasivos contingentes al 31 de diciembre de 2019, y los estados de actividades, de variaciones en la hacienda pública, de flujos de efectivo y de cambios en la situación financiera, correspondientes al año terminado en esa fecha, así como las notas explicativas a los estados financieros que incluyen un resumen de las políticas contables significativas.

En nuestra opinión, excepto por lo que se menciona en la sección "*Fundamento de la opinión con salvedad*", los estados financieros adjuntos que se describen en el párrafo anterior, han sido preparados por la administración de la Entidad de conformidad con las disposiciones en materia de información financiera que se indica en las notas a los estados financieros que se acompañan y que están establecidas en la Ley General de Contabilidad Gubernamental, así como en la normatividad emitida por el Consejo Nacional de Armonización Contable, por el Consejo de Armonización Contable del Estado de Querétaro y el Manual de Contabilidad Gubernamental, en cuanto al registro contable y preparación de dichos estados.

Fundamento de la opinión con salvedad

1. Al 31 de diciembre de 2019, la Entidad no ha reconocido en los estados financieros la depreciación de los bienes muebles e inmuebles adquiridos al 31 de diciembre de 2012; en consecuencia, no ha dado cumplimiento a las disposiciones emitidas por el Consejo Nacional de Armonización Contable, específicamente en lo relativo a las reglas del cálculo y reconocimiento de la depreciación de dichos bienes. Por otra parte, los estados financieros incluyen los efectos de revaluación de inmuebles por \$459,718,808 millones equivalente al 50% del patrimonio, esta política se contrapone con las reglas de registro y valoración del patrimonio emitidas por el CONAC que señala:

V. VALOR INICIAL Y POSTERIOR DEL ACTIVO, PASIVO Y HACIENDA PÚBLICA / PATRIMONIO

Inmuebles y muebles: en su reconocimiento inicial estos activos deben valuarse a su costo de adquisición, valor razonable o su equivalente en concordancia con el postulado básico de valuación.

En momentos posteriores su valor será el mismo valor original menos la depreciación acumulada y/o las pérdidas por deterioro acumuladas.

Hemos llevado a cabo nuestra auditoría de conformidad con las Normas Internacionales de Auditoría (NIA). Nuestras responsabilidades de acuerdo con dichas normas se describen más adelante en la sección "*Responsabilidades del auditor en relación con la auditoría de los estados financieros*" de nuestro informe. Somos independientes de la Entidad de conformidad con el Código de Ética Profesional del Instituto Mexicano de Contadores Públicos, A.C. (Código de Ética Profesional), junto con los requerimientos de ética



que son aplicables a nuestra auditoría de los estados financieros en México, y hemos cumplido con las demás responsabilidades de ética de conformidad con esos requerimientos y con el Código de Ética Profesional. Consideramos que la evidencia de auditoría que hemos obtenido proporciona una base suficiente y adecuada para nuestra opinión con salvedad.

Bases de preparación contable y utilización de este informe

Sin que ello implique alguna modificación en nuestra opinión, llamamos su atención sobre las notas a los estados financieros, en la que se describen las bases contables sobre las que fueron preparados y emitidos. Los estados financieros adjuntos han sido preparados para que la Entidad cumpla con los requerimientos normativos gubernamentales a los que está sujeta y para ser integrados en el Reporte de la Cuenta de la Hacienda Pública Estatal, los cuales están presentados en los formatos que para tal efecto establece la Ley General de Contabilidad Gubernamental. En consecuencia, dichos estados financieros pueden no ser apropiados para otros fines.

Otras cuestiones

Los estados financieros de 2018 que se presentan para fines comparativos, fueron examinados por otros auditores independientes, quienes con fecha 11 de enero de 2019, emitieron su opinión sin salvedades.

Responsabilidades de la Administración y de los encargados del gobierno de la Entidad en relación con los estados financieros

La Administración es responsable de la preparación y presentación de los estados financieros adjuntos de conformidad con las disposiciones en materia de información financiera establecidas en la Ley General de Contabilidad Gubernamental que se describen en las Notas de los estados financieros, y del control interno que la Administración consideró necesario para permitir la preparación de estados financieros libres de error material debido a fraude o error.

En la preparación de los estados financieros, la Administración es responsable de la evaluación de la capacidad de la Entidad para continuar operando como Entidad en funcionamiento, revelando, en su caso, las cuestiones relativas a la Entidad en funcionamiento y utilizando las bases contables aplicables a una Entidad en funcionamiento, excepto si la Administración tiene la intención de liquidar la Entidad o de cesar operaciones, o bien no exista otra alternativa realista.

Los encargados del gobierno de la Entidad son responsables de la supervisión del proceso de información financiera de la Entidad.

Responsabilidades del auditor en relación con la auditoría de los estados financieros

Nuestros objetivos son obtener una seguridad razonable de que los estados financieros en su conjunto están libres de error material, debido a fraude o error, y emitir un informe de auditoría que contiene nuestra opinión. Seguridad razonable es un alto nivel de seguridad, pero no garantiza que una auditoría realizada de conformidad con las NIA siempre detecte un error material cuando existe. Los errores pueden deberse a fraude o error y se consideran materiales si, individualmente o de forma conjunta, puede preverse razonablemente que influyan en las decisiones económicas que los usuarios toman basándose en los estados financieros.




Como parte de una auditoría de conformidad con las NIA, aplicamos nuestro juicio profesional y mantenemos una actitud de escepticismo profesional durante toda la auditoría. También:

- Identificamos y valoramos los riesgos de error material en los estados financieros, debido a fraude o error, diseñamos y aplicamos procedimientos de auditoría para responder a dichos riesgos y obtenemos evidencia de auditoría suficiente y adecuada para proporcionar una base para nuestra opinión. El riesgo de no detectar una incorrección material debida a fraude es más elevado que en el caso de una incorrección material debida a error, ya que el fraude puede implicar colusión, falsificación, omisiones deliberadas, manifestaciones intencionadamente erróneas o la elusión del control interno.
- Obtenemos conocimiento del control interno relevante para la auditoría con el fin de diseñar procedimientos de auditoría que sean adecuados en función de las circunstancias y no con la finalidad de expresar una opinión sobre la eficacia del control interno de la Entidad.
- Evaluamos lo adecuado de las políticas contables aplicadas y la razonabilidad de las estimaciones contables y la correspondiente información revelada por la Administración.
- Concluimos sobre lo adecuado de la utilización, por la Administración, de las bases contables de Entidad en funcionamiento y, con la evidencia de auditoría obtenida, concluimos sobre si existe o no una desviación material relacionada con hechos o con condiciones que pueden generar dudas significativas sobre la capacidad de la Entidad para continuar como Entidad en funcionamiento. Si concluimos que existe una incertidumbre material, se requiere que llamemos la atención en nuestro informe de auditoría sobre la correspondiente información revelada en los estados financieros o, si dichas revelaciones no son adecuadas, que expresemos una opinión modificada. Nuestras conclusiones se basan en la evidencia de auditoría obtenida hasta la fecha de nuestro informe de auditoría. Sin embargo; hechos o condiciones futuros pueden ser causa de que la Entidad deje de ser una Entidad en funcionamiento.

Comunicamos a los responsables del gobierno de la Entidad, entre otras cuestiones, el alcance planeado y el momento de realización de la auditoría y los hallazgos significativos de la auditoría, así como cualquier deficiencia significativa del control interno que identificamos durante nuestra auditoría.

Gossler, S.C.
Member Crowe Global



C.P.C. Leobardo Brizuela Arce
Socio

Querétaro, Qro.
Enero 22, 2020

UNIVERSIDAD TECNOLÓGICA DE QUERETARO

Ejercicio 2019
PARTICIPACIÓN EN LA HACIENDA PÚBLICA
Al 31 de diciembre de 2019
(Pesos)

HACIENDA PÚBLICA/PATRIMONIO

935,324,768

Porcentaje de participación del Poder Ejecutivo en el Patrimonio

100 %


M.C. JOSE CARLOS ARREDONDO VELAZQUEZ
RECTOR U.T.E.Q.


C.P. JOSE LUIS ELIZONDO MARTINEZ
JEFE DEL DEPARTAMENTO DE CONTABILIDAD

Elgo protesta de decir verdad declaramos que los Estados Financieros y sus Notas son razonablemente correctos y
responsabilidad del emisor.



UNIVERSIDAD TECNOLÓGICA DE QUERÉTARO

Ejercicio 2019
ESTADO DE SITUACIÓN FINANCIERA
Al 31 de diciembre 2019 y 2018
(Pesos)

Concepto	2019	2018	Concepto	2019	2018
ACTIVO			PASIVO		
Activo Circulante			Pasivo Circulante		
Efectivo y Equivalentes	19,454,412	28,777,477	Cuentas por Pagar a Corto Plazo	13,106,833	12,776,750
Derechos a Recibir Efectivo o Equivalentes	651,831	1,323,618	Documentos por Pagar a Corto Plazo	0	0
Derechos a Recibir Bienes o Servicios	0	0	Porción a Corto Plazo de la Deuda Pública a Largo Plazo	0	0
Inventarios	0	0	Títulos y Valores a Corto Plazo	0	0
Almacenes	0	0	Pasivos Diferidos a Corto Plazo	0	0
Estimación por Pérdida o Deterioro de Activos Circulantes	0	0	Fondos y Bienes de Terceros en Garantía y/o Administración a Corto Plazo	0	15,628,442
Otros Activos Circulantes	0	0	Provisiones a Corto Plazo	0	0
Total de Activos Circulantes	20,106,243	31,101,095	Otros Pasivos a Corto Plazo	0	0
Activo No Circulante			Total de Pasivos Circulantes	13,106,833	28,405,192
Inversiones Financieras a Largo Plazo	0	0	Pasivo No Circulante		
Derechos a Recibir Efectivo o Equivalentes a Largo Plazo	836,915,502	691,107,527	Cuentas por Pagar a Largo Plazo	0	0
Bienes Inmuebles, Infraestructura y Construcciones en Proceso	123,494,146	121,280,291	Documentos por Pagar a Largo Plazo	0	0
Bienes Muebles	4,925,863	4,775,101	Deuda Pública a Largo Plazo	0	0
Activos Intangibles	(37,010,153)	(81,906,764)	Pasivos Diferidos a Largo Plazo	0	0
Depreciación, Deterioro y Amortización Acumulada de Bienes	0	0	Fondos y Bienes de Terceros en Garantía y/o en Administración a Largo Plazo	0	0
Activos Diferidos	0	0	Provisiones a Largo Plazo	0	0
Estimación por Pérdida o Deterioro de Activos no Circulantes	0	0	Total de Pasivos No Circulantes	0	0
Otros Activos no Circulantes	0	0	Total del Pasivo	13,106,833	28,405,192
Total de Activos No Circulantes	928,325,358	785,236,154	HACIENDA PÚBLICA/PATRIMONIO		
Total del Activo	948,431,601	816,337,249	Hacienda Pública/Patrimonio Contribuido	450,094,594	439,542,124
			Aportaciones	450,092,604	438,030,224
			Donaciones de Capital	511,900	511,900
			Actualización de la Hacienda Pública/Patrimonio	0	0
			Hacienda Pública/Patrimonio Generado	484,720,264	348,309,934
			Resultados del Ejercicio (Ahorro/Desahorro)	5,142,689	742,775
			Resultados de Ejercicios Anteriores	131,067,588	130,324,823
			Revalúos	459,718,808	328,444,314
			Reservas	0	0
			Rectificaciones de Resultados de Ejercicios Anteriores	(111,208,841)	(111,121,978)
			Exceso o Insuficiencia en la Actualización de la Hacienda Pública/Patrimonio	0	0
			Resultado por Posición Monetaria	0	0
			Resultado por Tenencia de Activos no Monetarios	0	0
			Total Hacienda Pública/Patrimonio	935,174,763	787,932,057
			Total del Pasivo y Hacienda Pública/Patrimonio	948,431,601	816,337,249

[Handwritten signature]
12/31/19

[Handwritten signature]
M.C. JOSE CARLOS ARREDONDO VELAZQUEZ
RECTOR U.T.E.Q.

C.P. JOSE LUIS ELIZONDO MARTINEZ
JEFE DEL DEPARTAMENTO DE CONTABILIDAD

Bajo protesta de decir verdad declaramos que los Estados Financieros y sus Notas son razonablemente correctos y responsabilidad del emisor

[Handwritten mark]



UNIVERSIDAD TECNOLÓGICA DE QUERÉTARO

Ejercicio 2019
ESTADO DE ACTIVIDADES
Del 01 de enero al 31 de diciembre de 2019 y 2018
(Pesos)

Concepto	2019	2018	Concepto	2019	2018
INGRESOS Y OTROS BENEFICIOS			GASTOS Y OTRAS PERDIDAS		
Ingresos de Gestión	76,904,892	82,215,475	Gastos de Funcionamiento	319,712,884	295,667,528
Impuestos	0	0	Servicios Personales	249,989,053	231,344,088
Cuotas y Aportaciones de Seguridad Social	0	0	Materiales y Suministros	6,245,242	6,272,673
Contribuciones de Mejoras	0	0	Servicios Generales	53,508,568	58,050,767
Derechos	0	0	Transferencias, Asignaciones, Subsidios y Otras Ayudas	22,634,770	25,937,917
Productos	793,304	625,350	Transferencias Internas y Asignaciones al Sector Público	0	0
Aprovechamientos	0	0	Transferencias al Resto del Sector Público	0	0
Ingresos por Venta de Bienes y Prestación de Servicios	76,111,528	81,590,125	Subsidios y Subvenciones	0	0
Participaciones, Aportaciones, Convenios, Incentivos Derivados de la Colaboración Fiscal, Fondos, Distintos de Aportaciones, Transferencias, Asignaciones, Subsidios y Subvenciones, y Pensiones y Jubilaciones	265,970,897	246,453,074	Ayudas Sociales	10,537,887	18,462,684
Participaciones, Aportaciones, Convenios, Incentivos Derivados de la Colaboración Fiscal y Fondos Distintos de Aportaciones, Transferencias, Asignaciones, Subsidios y Subvenciones, y Pensiones y Jubilaciones	0	0	Pensiones y Jubilaciones	12,096,864	7,445,223
Transferencias, Asignaciones, Subsidios y Subvenciones, y Pensiones y Jubilaciones	265,930,897	246,453,074	Transferencias a Fideicomisos, Mandatos y Contratos Análogos	0	0
Otros Ingresos y Beneficios	0	0	Transferencias a la Seguridad Social	0	0
Ingresos Financieros	0	0	Donativos	0	0
Incremento por Variación de Inventarios	0	0	Transferencias al Exterior	0	0
Disminución del Exceso de Estimaciones por Pérdida o Deterioro u Obsolescencia	0	0	Participaciones y Aportaciones	0	0
Disminución del Exceso de Provisiones	0	0	Aportaciones	0	0
Otros Ingresos y Beneficios Varios	0	0	Convenios	0	0
Total de Ingresos y Otros Beneficios	342,835,728	328,868,549	Intereses, Comisiones y Otros Gastos de la Deuda Pública	0	0
			Intereses de la Deuda Pública	0	0
			Comisiones de la Deuda Pública	0	0
			Gastos de la Deuda Pública	0	0
			Costo por Coberturas	0	0
			Apoyos Financieros	0	0
			Otros Gastos y Pérdidas Extraordinarias	5,315,396	6,320,929
			Estimaciones, Depreciaciones, Deterioros, Obsolescencia y Amortizaciones	5,315,396	6,320,929
			Provisiones	0	0
			Disminución de Inventarios	0	0
			Aumento por Insuficiencia de Estimaciones por Pérdida o Deterioro y Obsolescencia	0	0
			Aumento por Insuficiencia de Provisiones	0	0
			Otros Gastos	0	0
			Inversión Pública	0	0
			Inversión Pública no Capitalizable	0	0
			Total de Gastos y Otras Pérdidas	337,683,930	327,925,714
			Resultados del Ejercicio (Ahorro/Desahorro)	6,162,899	742,775

01/02/2020
M
M

M.C. JOSE CARLOS ARREDONDO VELAZQUEZ
RECTOR U.T.E.Q.

C.P. JOSE LUIS ELIZONDO MARTINEZ
JEFE DEL DEPARTAMENTO DE CONTABILIDAD

Bajo protesta de decir verdad declaramos que los Estados Financieros y sus Notas son razonablemente correctos y responsabilidad del emisor



UNIVERSIDAD TECNOLÓGICA DE QUERÉTARO

Ejercicio 2019
ESTADO DE VARIACIÓN EN LA HACIENDA PÚBLICA
Del 01 de enero al 31 de diciembre de 2019
(Pesos)

Concepto	Hacienda Pública/ Patrimonio Contribuido	Hacienda Pública/ Patrimonio Generado de Ejercicios Anteriores	Hacienda Pública/ Patrimonio Generado del Ejercicio	Exceso o Insuficiencia en la Actualización de la Hacienda Pública / Patrimonio	Total
Hacienda Pública / Patrimonio Contribuido Neto de 2018	439,542,124	0	0	0	439,542,124
Aportaciones	439,030,224	0	0	0	439,030,224
Donaciones de Capital	511,900	0	0	0	511,900
Actualización de la Hacienda Pública/ Patrimonio	0	0	0	0	0
Hacienda Pública / Patrimonio Generado Neto de 2018	0	347,647,159	742,775	0	346,389,934
Resultados del Ejercicio (Ahorro/ Desahorro)	0	0	742,775	0	742,775
Resultados de Ejercicios Anteriores	0	130,324,823	0	0	130,324,823
Revalúos	0	328,444,314	0	0	328,444,314
Reservas	0	0	0	0	0
Rectificaciones de Resultados de Ejercicios Anteriores	0	(111,121,978)	0	0	(111,121,978)
Exceso o Insuficiencia en la Actualización de la Hacienda Pública / Patrimonio Neto de 2018	0	0	0	0	0
Resultado por Posición Monetaria	0	0	0	0	0
Resultado por Tenencia de Activos no Monetarios	0	0	0	0	0
Hacienda Pública/ Patrimonio Neto Final 2018	439,542,124	347,647,159	742,775	0	787,932,057
Cambios en la Hacienda Pública/ Patrimonio Contribuido Neto de 2019	11,062,381	0	0	0	11,062,381
Aportaciones	11,062,381	0	0	0	11,062,381
Donaciones de Capital	0	0	0	0	0
Actualización de la Hacienda Pública/ Patrimonio	0	0	0	0	0
Variaciones de la Hacienda Pública / Patrimonio Generado Neto de 2019	0	742,775	135,687,555	0	136,330,330
Resultados del Ejercicio (Ahorro/ Desahorro)	0	0	5,142,699	0	5,142,699
Resultados de Ejercicios Anteriores	0	742,775	(742,775)	0	0
Revalúos	0	0	131,274,494	0	131,274,494
Reservas	0	0	0	0	0
Rectificaciones de Resultados de Ejercicios Anteriores	0	0	(86,863)	0	(86,863)
Cambios en el Exceso o Insuficiencia en la Actualización de la Hacienda Pública / Patrimonio Neto de 2019	0	0	0	0	0
Resultado por Posición Monetaria	0	0	0	0	0
Resultado por Tenencia de Activos no Monetarios	0	0	0	0	0
Hacienda Pública/ Patrimonio Neto Final 2019	450,604,504	348,389,934	136,330,330	0	935,324,768

(Handwritten signature)

(Handwritten signature)

M. JOSÉ CARLOS ARREDONDO VELAZQUEZ
RECTOR U.T.E.Q.

C.P. JOSÉ LUIS ELIZONDO MARTÍNEZ
JEFE DEL DEPARTAMENTO DE CONTABILIDAD

Bajo protesta de decir verdad declaramos que los Estados Financieros y sus Notas son razonablemente correctos y responsabilidad del emisor

(Handwritten mark)



UNIVERSIDAD TECNOLÓGICA DE QUERÉTARO

Ejercicio 2019

ESTADO DE CAMBIOS EN LA SITUACIÓN FINANCIERA
Del 31 de diciembre de 2018 al 31 de diciembre de 2019
(Pesos)

ACTIVO	CONCEPTO	ORIGEN	APLICACIÓN	PASIVO	CONCEPTO	ORIGEN	APLICACIÓN
Activo Circulante		16,094,742	148,192,594	330,083		330,083	16,628,442
Efectivo y Equivalentes		10,994,852	0		Cuentas por Pagar a Corto Plazo		0
Derechos a Recibir Efectivo o Equivalentes		10,323,065	0		Documentos por Pagar a Corto Plazo		0
Derechos a Recibir Bienes o Servicios		671,787	0		Porción a Corto Plazo de la Deuda Pública a Largo Plazo		0
Inventarios		0	0		Títulos y Valores a Corto Plazo		0
Almacenes		0	0		Pasivos Diferidos a Corto Plazo		0
Estimación por Pérdida o Deterioro de Activos		0	0		Fondos y Bienes de Terceros en Garantía y/o Administración a Corto Plazo		15,628,442
Circulantes		0	0		Provisiones a Corto Plazo		0
Otros Activos Circulantes		0	0		Otros Pasivos a Corto Plazo		0
Activo No Circulante		5,103,390	148,192,594		Pasivo No Circulante		0
Inversiones Financieras a Largo Plazo		0	0		Cuentas por Pagar a Largo Plazo		0
Derechos a Recibir Efectivo o Equivalentes a Largo Plazo		0	0		Documentos por Pagar a Largo Plazo		0
Bienes Inmuebles, Infraestructura y Construcciones en Proceso		0	145,807,976		Deuda Pública a Largo Plazo		0
Bienes Muebles		0	2,233,855		Pasivos Diferidos a Largo Plazo		0
Activos Intangibles		0	150,762		Fondos y Bienes de Terceros en Garantía y/o en Administración a Largo Plazo		0
Depreciación, Deterioro y Amortización Acumulada de Bienes		0	0		Provisiones a Largo Plazo		0
Activos Diferidos		0	0				0
Estimación por Pérdida o Deterioro de Activos no Circulantes		0	0				0
Otros Activos no Circulantes		0	0				0
					HACIENDA PÚBLICA/PATRIMONIO	147,479,873	86,863
					Hacienda Pública/Patrimonio Contributivo	11,062,381	0
					Aportaciones	11,062,381	0
					Actualización de la Hacienda Pública/Patrimonio	0	0
					Hacienda Pública/Patrimonio Generado	136,417,493	86,863
					Resultados del Ejercicio (Ahorro/ Desahorro)	4,399,923	0
					Resultados de Ejercicios Anteriores	742,775	0
					Reservas	131,274,494	0
					Rectificaciones de Resultados de Ejercicios Anteriores	0	86,863
					Exceso o Insuficiencia en la Actualización de la Hacienda Pública/Patrimonio	0	0
					Resultado por Posición Monetaria	0	0
					Resultado por Tenencia de Activos no Monetarios	0	0

[Handwritten signature]

[Handwritten signature]

C.P. JOSE LUIS VELIZONDO MARTINEZ
JEFE DEL DEPARTAMENTO DE CONTABILIDAD

M.C. JOSE CARLOS ARREDONDO VELAZQUEZ
RECTOR U.T.E.Q.

Bajo protesta de decir verdad declaramos que los Estados Financieros y sus Notas son razonablemente correctos y responsabilidad del emisor



UNIVERSIDAD TECNOLÓGICA DE QUERÉTARO

Ejercicio 2019
ESTADO DE FLUJOS DE EFECTIVO
Del 01 de enero al 31 de diciembre de 2019 y 2018

Concepto	2019	2018	Concepto	2019	2018
Flujos de Efectivo de las Actividades de Operación					
Origen	362,657,633	329,063,649	Flujos de Efectivo de las Actividades de Inversión	5,591,508	0
Impuestos	0	0	Bienes Inmuebles, Infraestructura y Construcciones en Proceso	0	0
Cuotas y Aportaciones de Seguridad Social	0	0	Bienes Muebles	5,381,508	0
Contribuciones de Mejoras	0	0	Otros Orígenes de Inversión	127,000	0
Derechos	0	0	Aplicación	6,057,399	112,431,308
Productos	783,304	625,350	Bienes Inmuebles, Infraestructura y Construcciones en Proceso	0	0
Aprovechamientos	0	0	Bienes Muebles	6,057,399	1,675,254
Ingresos por Venta de Bienes y Prestación de Servicios Participaciones, Aportaciones, Convenios, Incentivos Derivados de la Colaboración Fiscal y Fondos Distintos de Aportaciones	76,111,526	61,590,125	Otras Aplicaciones de Inversión	0	110,556,054
Transferencias, Asignaciones, Subsidios y Subvenciones, y Pensiones y Jubilaciones	285,930,897	246,453,074	Flujos Netos de Efectivo por Actividades de Inversión	(546,891)	(112,431,308)
Otros Orígenes de Operación	9,821,904	0			
Aplicación	362,431,807	321,605,445	Flujos de Efectivo de las Actividades de Financiamiento	0	113,677,703
Servicios Personales	249,889,053	231,344,068	Endeudamiento Neto	0	113,677,703
Materiales y Suministros	6,245,242	6,272,673	Interno	0	0
Servicios Generales	53,506,588	56,050,767	Externo	0	0
Transferencias Internas y Asignaciones al Sector Público	0	0	Otros Orígenes de Financiamiento	0	113,677,703
Transferencias al Resto del Sector Público	0	0	Aplicación	0	215,459
Subsidios y Subvenciones	0	0	Servicios de la Deuda	0	215,459
Ayudas Sociales	10,537,887	18,482,694	Interno	0	0
Pensiones y Jubilaciones	12,096,884	7,445,223	Externo	0	0
Transferencias a Fideicomisos, Mandatos y Contratos Análogos	0	0	Otras Aplicaciones de Financiamiento	0	0
Transferencias a la Seguridad Social	0	0	Flujos Netos de Efectivo por Actividades de Financiamiento	0	215,459
Donativos	0	0			
Transferencias al Exterior	0	0	Incremento/Disminución Neta en el Efectivo y Equivalentes al Efectivo	(10,321,065)	7,994,041
Participaciones	0	0			
Aportaciones	0	0	Efectivo y Equivalentes al Inicio del Ejercicio	28,777,477	21,803,336
Convenios	30,054,173	0	Efectivo y Equivalente al Efectivo al Final del Ejercicio	18,456,412	29,797,377
Otras Aplicaciones de Operación	(9,774,174)	7,063,104			
Flujos Netos de Efectivo por Actividades de Operación	(9,774,174)	7,063,104			

[Handwritten signature]

M.C. JOSE CARLOS ARREDONDO VELAZQUEZ
RECTOR U.T.E.Q.

C.P. JOSE LUIS ELIZONDO MARTINEZ
JEFE DEL DEPARTAMENTO DE CONTABILIDAD

Bajo protesta de decir verdad declaramos que los Estados Financieros y sus Notas son razonablemente correctos y responsabilidad del emisor



UNIVERSIDAD TECNOLÓGICA DE QUERÉTARO

Ejercicio 2019
ESTADO ANALÍTICO DEL ACTIVO
Del 01 de enero al 31 de diciembre de 2019
(Pesos)

Concepto	Saldo Inicial 1	Cargos del Período 2	Abonos del Período 3	Saldo Final 4 (1+2-3)	Variación del Período (4 - 1)
ACTIVO	816,337,249	1,502,613,639	1,370,519,287	948,431,601	132,094,352
Activo Circulante	31,101,095	1,345,865,838	1,356,860,690	20,106,243	(10,994,852)
Efectivo y Equivalentes	29,777,477	1,217,147,006	1,227,470,071	19,454,412	(10,323,065)
Derechos a Recibir Efectivo o Equivalentes	1,323,618	20,503,697	21,175,484	651,831	(671,787)
Derechos a Recibir Bienes o Servicios	0	5,323,515	5,323,515	0	0
Inventarios	0	0	0	0	0
Almacenes	0	102,891,620	102,891,620	0	0
Estimación por Pérdida o Deterioro de Activos Circulantes	0	0	0	0	0
Otros Activos Circulantes	0	0	0	0	0
Activo No Circulante	785,236,154	156,747,801	13,658,598	928,325,358	143,089,204
Inversiones Financieras a Largo Plazo	0	0	0	0	0
Derechos a Recibir Efectivo o Equivalentes a Largo Plazo	0	0	0	0	0
Bienes Inmuebles, Infraestructura y Construcciones en Proceso	691,107,527	148,436,128	2,628,153	836,915,502	145,807,976
Bienes Muebles	121,260,291	7,716,344	5,482,488	123,464,146	2,233,855
Activos Intangibles	4,775,101	286,756	135,994	4,925,863	150,762
Depreciación, Deterioro y Amortización Acumulada de Bienes	(31,906,764)	308,673	5,411,963	(37,010,153)	(5,103,390)
Activos Diferidos	0	0	0	0	0
Estimación por Pérdida o Deterioro de Activos no Circulantes	0	0	0	0	0
Otros Activos no Circulantes	0	0	0	0	0

[Handwritten signature]

[Handwritten signature]

M.C. JOSE CARLOS ARREDONDO VELAZQUEZ
RECTOR U.T.E.Q.

C.P. JOSE LUIS ELIZONDO MARTINEZ
JEFE DEL DEPARTAMENTO DE CONTABILIDAD

Bajo protesta de decir verdad declaramos que los Estados Financieros y sus Notas son razonablemente correctos y
responsabilidad del emisor



UNIVERSIDAD TECNOLÓGICA DE QUERÉTARO

Ejercicio 2019
ESTADO ANALÍTICO DE LA DEUDA Y OTROS PASIVOS
Del 01 de enero al 31 de diciembre de 2019

(Pesos)


Denominación de las Deudas	Moneda de Contratación	Institución o País Acreedor	Saldo Inicial del Periodo	Saldo Final del Periodo
DEUDA PÚBLICA				
Corto Plazo				
Deuda Interna			0	0
Instituciones de Crédito			0	0
Títulos y Valores			0	0
Arrendamientos Financieros			0	0
Deuda Externa			0	0
Organismos Financieros Internacionales			0	0
Deuda Bilateral			0	0
Títulos y Valores			0	0
Arrendamientos Financieros			0	0
SubTotal Corto Plazo			0	0
Largo Plazo				
Deuda Interna			0	0
Instituciones de Crédito			0	0
Títulos y Valores			0	0
Arrendamientos Financieros			0	0
Deuda Externa			0	0
Organismos Financieros Internacionales			0	0
Deuda Bilateral			0	0
Títulos y Valores			0	0
Arrendamientos Financieros			0	0
SubTotal Largo Plazo			0	0
Otros Pasivos			28,405,192	13,106,833
Total Deuda y Otros Pasivos			28,405,192	13,106,833


[Handwritten signature]
C.P. JOSE LUIS ELIZONDO MARTINEZ


C.P. JOSE LUIS ELIZONDO MARTINEZ
JEFE DEL DEPARTAMENTO DE CONTABILIDAD

[Handwritten signature]
M.C. JOSE CARLOS ARREDONDO VELAZQUEZ
RECTOR U.T.E.Q.

Bajo protesta de decir verdad declaramos que los Estados Financieros y sus Notas son razonablemente correctos y responsabilidad del emisor

 UNIVERSIDAD TECNOLÓGICA DE QUERETARO Ejercicio 2019 Informe sobre pasivos contingentes AL 31 DE DICIEMBRE 2019 Y 2018			
Número de Cuenta	Denominación de las deudas	SALDO INICIAL	MOVIMIENTOS DEL PERIODO
22600	PASIVOS CONTINGENTES		SALDO FINAL
A	FONDOS CONTINGENTES A CORTO PLAZO		\$ -
	PROVISIONES A CORTO PLAZO		
	PROVISION PARA DEMANDAS Y JUICIOS A CP		
	PROVISION PARA CONTINGENCIAS A CP		\$ -
B	PROVISIONES PARA CONTINGENCIAS A LARGO PLAZO		
22630	PROVISION PARA DEMANDAS Y JUICIOS A LP		
	PROVISION PARA PENSIONES A LP		
	PROVISION PARA CONTINGENCIAS A LP		
NOTA:	<p>X- El Pasivo neto proyectado al cierre del Ejercicio 2019, en relacion a la Prima de Antigüedad, esta integrado por un importe de \$ 3,631,914.67 pesos según Estudio Actuarial. X- El Pasivo neto proyectado al cierre del Ejercicio 2019, en relacion a Indemnizaciones, esta integrado por un importe de \$ 732,867.23 pesos según estudio Actuarial. X- El pasivo neto proyectado al cierre del Ejercicio 2019, en relacion al Plan de Pensiones, esta integrado por importe de \$ 230,632,621.69 pesos, según el estudio Actuarial.</p>		
		5	\$ -


M. en C. José Carlos Arredondo-Velázquez
Rector


C.P. Jose Luis Elizondo Martinez
Contador General

"Bajo protesta de decir verdad declaramos que los Estados Financieros y sus notas, son razonablemente correctos y son responsabilidad del emisor"

UNIVERSIDAD TECNOLÓGICA DE QUERÉTARO

NOTAS A LOS ESTADOS FINANCIEROS DE LA UNIVERSIDAD TECNOLÓGICA DE QUERÉTARO AL 31 DE DICIEMBRE DEL 2019

Con el propósito de dar cumplimiento a los artículos 46 y 49 de la Ley General de Contabilidad Gubernamental (L.GCG), así como a la normatividad emitida por el Consejo Nacional de Armonización Contable (CONAC), en seguida, se presentan las notas a los estados financieros correspondientes al 31 de diciembre del 2019, teniendo presente los postulados de revelación suficiente e importancia relativa con la finalidad de que la información sea de mayor utilidad para los usuarios. Los tres tipos de notas que acompañan a los estados financieros, son:

- a) Notas de Desglose
- b) Notas de Memoria
- c) Notas de Gestión Administrativa

a) Notas de Desglose:
i) Notas al Estado de Situación Financiera

Activo

- **Efectivo y equivalentes**

1. En este apartado se informa el tipo y monto de los fondos con afectación específica al 31 de diciembre del 2019

(Pesos)

FONDOS CON AFECTACIÓN ESPECÍFICA:	TIPO	MONTO
1112144 BBVA ETIQUETADO 0110968919	FONDO FEDERAL PRODEP 2017	410,113.11
1112188 BBVA ETIQUETADO 0111303545	FONDO FEDERAL SEGUNDA ADMINISTRACIÓN DIOXIDO DE TITANIO	348,076.65
1112194 BBVA ETIQUETADO 01114062795	FONDO FEDERAL PROGRAMA FORTALECIMIENTO A LA CALIDAD EDUCATIVA (PFCE)	1,659,458.33
1112195 BBVA ETIQUETADO 0111304763	FEDERAL	780,000.00
1112616 BBVA ETIQUETADO 0111983652	PROPIOS ESTÍMULO A LA INNOVACIÓN DETECCIÓN DE CANCER	0
1112620 BBVA ETIQUETADO 0112411982	PROPIOS PLATAFORMA DIGITAL AIDE DIR. DE EDUCACIÓN GEO	249,472.48
1112621 BBVA ETIQUETADO 0112517019	PROPIOS SEDESU CREACION DEL CENTRO DE INNOVACION Y DESARROLLO DE SISTEMAS EMBEBIDOS	44,731.76
1112622 BBVA ETIQUETADO 0112501643	PROPIOS FORMACION DE PROFESIONALES ESPECIALISTAS EN EL DESARROLLO DE SISTEMAS EMBEBIDOS BASE CERO	2,446.19
1112623 BBVA ETIQUETADO 0112501619	PROPIOS CREACION DEL CENTRO DE INNOVACION Y DESARROLLO DE SISTEMA EMBEBIDOS QUERETARO 2018.	63,380.93
1112624 BBVA ETIQUETADO 0112642463	PROPIOS RECUPERACION DE EMPRESAS PROYECTO DE SISTEMAS EMBEBIDOS	0
1112625 BBVA ETIQUETADO 0112727749	PROPIOS RIO ARRONTE	2,959.44
1112627 BBVA ETIQUETADO 0112710749	PROPIOS ACADEMIAS DEPORTIVAS	0
1112629 BBVA ETIQUETADO 0113216276	PROPIOS PROGRAMA DE BECAS TRABAJADORES E HIJOS DE TRABAJADORES	0
1112630 BBVA ETIQUETADO 0113119637	PROPIOS TERCER DIPLOMADO DE TUTORIAS 2019	0
1112631 BBVA ETIQUETADO 0113374795	PROPIOS NUEVOS TALENTOS CIENTIFICOS	0
1112633 BBVA ETIQUETADO 0113373262	PROPIOS PEDETI PROGRAMA ESTATAL PARA EL PROGRAMA DE INNOVACION	0
1112634 BBVA ETIQUETADO 0114059875	PROPIOS FORMACION DE EMPRENDEDORES A TRAVES DE UN PROGRAMA DE CONSULTORIA	1,799,678.17
1112635 BBVA ETIQUETADO 0113866372	PROPIOS DIPLOMADO INDUSTRIA 4.0 SEGUNDA GENERACION	70,000.00
		75,000.12
1112636 BBVA ETIQUETADO 0114170881	PROPIOS ESTANCIAS ESTUDIANTILES	160,000.00
1112637 BBVA ETIQUETADO 0114170885	PROPIOS MOVILIDAD ESTUDIANTIL 2019	139,800.00
1112101 HSBC ETIQUETADO 146463/62881234705	FEDERAL PROMEP 2 FIDEICOMISO	202,430.34
	TOTAL	\$6,006,347.62

1. Asimismo, se informa el tipo, el monto y el plazo de las inversiones temporales menores a tres meses al 31 de diciembre del 2019

(Pesos)

	TIPO	MONTO	PLAZO
1112144 BBVA ETIQUETADO 0110968919	FEDERAL ETIQUETADO PRODEP INVERSION	1,561,348.53	3 MESES
1113105 BBVA ETIQUETADO 0112881374 PPTO CORRIENTE	REC. FEDERAL 2019 PPTO CORRIENTE	0	3 MESES
1113308 BBVA PPTO CORRIENTE 0112629240	REC. ESTATAL 2019 PPTO CORRIENTE	0	3 MESES
1113601 HSBC PPTO CORRIENTE 4022160964	RECURSO PROPIO INVERSION	0	3 MESES
TOTAL		\$1,561,348.53	

Derechos a recibir efectivo o equivalentes y bienes o servicios a recibir:

2. Corresponde integrar en este apartado, por tipo de contribución, los montos al 31 de diciembre del 2019 que se encuentren pendientes de cobro y por recuperar de hasta cinco ejercicios anteriores. Asimismo, se informa los montos sujetos a algún tipo de juicio con una antigüedad mayor a cinco ejercicios anteriores y la factibilidad de cobro:

(Pesos)

CONTRIBUCIÓN PENDIENTE DE COBRO Y DE RECUPERAR HASTA POR CINCO EJERCICIOS:	TIPO	MONTO	MONTO SUJETO A JUICIO MAYOR A CINCO EJERCICIOS	FACTIBILIDAD DE COBRO
IMPUESTOS		N/A		
CUOTAS Y APORTACIONES DE SEGURIDAD		N/A		
CONTRIBUCIONES DE MEJORAS		N/A		
DERECHOS		N/A		
PRODUCTOS		N/A		
APROVECHAMIENTOS		N/A		
INGRESOS POR VENTAS DE BIENES Y SERVICIOS		N/A		
PARTICIPACIONES Y APORTACIONES		N/A		
TRANSFERENCIAS, ASIGNACIONES, SUBSIDIOS Y OTRAS AYUDAS		N/A		
TOTAL				

UNIVERSIDAD TECNOLÓGICA DE QUERETARO

3. Se informa de manera agrupada, el monto al 31 de diciembre del 2019 de los derechos a recibir efectivo y equivalentes (excepto cuentas por cobrar de contribuciones o fideicomisos que se encuentran dentro de inversiones financieras, participaciones y aportaciones de capital) en una desagregación por su vencimiento en días a 90, 180, menor o igual a 365 y mayor a 365. Adicionalmente se informa de las características cualitativas relevantes que les afectan a estas cuentas:

DERECHOS A RECIBIR EFECTIVO O EQUIVALENTES (excepto cuentas por cobrar de contribuciones o fideicomisos que se encuentran dentro de inversiones financieras, participaciones y aportaciones de capital):	MONTO	CARACTERÍSTICAS CUALITATIVAS
a) Menor o igual a 90 días		
CUENTAS POR COBRAR	463,087.61	CORRESPONDEN A CUENTAS POR COBRAR A EMPRESAS POR CONVENIOS A UN PLAZO NO MAYOR DE 90 DIAS.
DEUDORES DIVERSOS POR COBRAR	120,444.00	CORRESPONDEN AL PERSONAL DE LA UTEQ ASIGNADOS A COMISIONES FUERA DE LA CIUDAD A UN PLAZO NO MAYOR DE 90 DIAS, Y A CASOS QUE A LA FECHA ESTAN EN PROCESO DE LITIGIO
DEUDORES POR ANTIPOPOS DE LA TESORERÍA		
PRESTAMOS OTORGADOS		
OTROS DERECHOS A RECIBIR EFECTIVO	163.32	CORRESPONDEN AL PERSONAL QUE TIENEN UN DERECHO DE SUBSIDIO AL EMPLEO A UN PLAZO NO MAYOR DE 90 DIAS
Sub-Total	\$583,694.93	
b) Mayor a 90 días y menor o igual a 180 días		
CUENTAS POR COBRAR		
DEUDORES DIVERSOS POR COBRAR		
DEUDORES POR ANTIPOPOS DE LA TESORERÍA		
PRESTAMOS OTORGADOS		
OTROS DERECHOS A RECIBIR EFECTIVO		
Sub-Total	\$ 583,694.93	
c) Mayor a 180 días y menor o igual a 365 días		
CUENTAS POR COBRAR	68,135.83	CORRESPONDE A UN PROYECTO DE ENBEBIDO A LA EMPRESA ARNESES ELECTRICOS AUTOMOTRICES A UN PLAZO NO MAYOR DE 365 DIAS
DEUDORES DIVERSOS POR COBRAR		
DEUDORES POR ANTIPOPOS DE LA TESORERÍA		
PRESTAMOS OTORGADOS		
OTROS DERECHOS A RECIBIR EFECTIVO		
Sub-Total	\$ 68,135.83	
d) Mayor a 365 días		
DOCUMENTOS POR COBRAR		
DEUDORES DIVERSOS		
PRESTAMOS OTORGADOS		
OTROS DERECHOS A RECIBIR EFECTIVO		
Sub-Total	\$ 0.00	
TOTAL	\$651,830.76	

Se informa de manera agrupada, el monto al 31 de diciembre del 2019 de los derechos a recibir bienes o servicios (excepto cuentas por cobrar de contribuciones o fideicomisos que se encuentran dentro de inversiones financieras, participaciones y aportaciones de capital) en una desagregación por su vencimiento en días a 90, 180, menor o igual a 365 y mayor a 365. Adicionalmente se informa de las características cualitativas relevantes que les afectan a estas cuentas:

(Pesos)

DERECHOS A RECIBIR BIENES O SERVICIOS:	MONTO	CARACTERÍSTICAS CUALITATIVAS
a) Menor o igual a 90 días		
ANTICIPO A PROVEEDORES POR ADQUISICIÓN DE BIENES Y PRESTACIÓN DE SERVICIOS		
ANTICIPO A PROVEEDORES POR ADQUISICIÓN DE BIENES INMUEBLES Y MUEBLES		
ANTICIPO A PROVEEDORES POR ADQUISICIÓN DE BIENES INTANGIBLES		
ANTICIPO A CONTRATISTAS POR OBRAS PUBLICAS		
OTROS DERECHOS A RECIBIR BIENES O SERVICIOS		
Sub-Total	\$	
b) Mayor a 90 días y menor o igual a 180 días		
ANTICIPO A PROVEEDORES POR ADQUISICIÓN DE BIENES Y PRESTACIÓN DE SERVICIOS		
ANTICIPO A PROVEEDORES POR ADQUISICIÓN DE BIENES INMUEBLES Y MUEBLES		
ANTICIPO A PROVEEDORES POR ADQUISICIÓN DE BIENES INTANGIBLES		
ANTICIPO A CONTRATISTAS POR OBRAS PUBLICAS		
OTROS DERECHOS A RECIBIR BIENES O SERVICIOS		
Sub-Total	\$ 0.00	
c) Mayor a 180 días y menor o igual a 365 días		
ANTICIPO A PROVEEDORES POR ADQUISICIÓN DE BIENES Y PRESTACIÓN DE SERVICIOS		
ANTICIPO A PROVEEDORES POR ADQUISICIÓN DE BIENES INMUEBLES Y MUEBLES		
ANTICIPO A PROVEEDORES POR ADQUISICIÓN DE BIENES INTANGIBLES		
ANTICIPO A CONTRATISTAS POR OBRAS PUBLICAS		
OTROS DERECHOS A RECIBIR BIENES O SERVICIOS		
Sub-Total	\$ 0.00	
TOTAL	\$0	

• **Bienes disponibles para su transformación o consumo (Inventarios)**

- Se clasifican como bienes disponibles para su transformación, aquellos que se encuentran dentro de la cuenta de inventarios. En esta nota, se informa del sistema de conteo y el método de valuación aplicado a los inventarios, así como la conveniencia de su aplicación dada la naturaleza de los mismos. Adicionalmente se revela el impacto en la información financiera por cambios en el método o sistema:

UNIVERSIDAD TECNOLÓGICA DE QUERETARO

A la fecha la UTEQ no cuenta con estimaciones y deterioros para este apartado.

CUENTA DE INVENTARIO DE ARTÍCULOS DE TRANSFORMACIÓN Y/O ELABORACIÓN	SISTEMA DE COSTEO	MÉTODO DE VALUACIÓN	CONVENIENCIA DEL MÉTODO	IMPACTO FINANCIERO POR CAMBIO DE MÉTODO
INVENTARIO DE MERCANCIAS PARA VENTA		N/A		
INVENTARIO DE MERCANCIAS TERMINADAS		N/A		
INVENTARIO DE MERCANCIAS EN PROCESO DE ELABORACIÓN		N/A		
INVENTARIO DE MATERIAS PRIMAS, MATERIALES Y SUMINISTROS PARA PRODUCCIÓN		N/A		
BIENES EN TRANSITO		N/A		

5. De la cuenta de almacén se informa acerca del método de valuación, así como la conveniencia de su aplicación. Adicionalmente, se revela el impacto en la información financiera por cambios en el método:

CUENTA DE ALMACÉN	MÉTODO DE VALUACIÓN	CONVENIENCIA DEL MÉTODO	IMPACTO FINANCIERO POR CAMBIO DE MÉTODO
MATERIALES DE ADMINISTRACIÓN, EMISIÓN DE DOCUMENTOS Y ARTÍCULOS OFICIALES	N/A		
ALIMENTOS Y UTENSILIOS	N/A		
MATERIALES Y ARTÍCULOS DE CONSTRUCCIÓN Y DE REPARACIÓN	N/A		
PRODUCTOS QUÍMICOS, FARMACÉUTICOS Y DE LABORATORIO	N/A		
COMBUSTIBLES, LUBRICANTES Y ADITIVOS	N/A		
VESTUARIO, BLANCOS, PRENDAS DE PROTECCIÓN Y ARTÍCULOS DEPORTIVOS	N/A		
MATERIALES Y SUMINISTROS DE SEGURIDAD	N/A		
HERRAMIENTAS, REFACCIONES Y ACCESORIOS MENORES PARA CONSUMO	N/A		

• Inversiones Financieras

6. De la cuenta de inversiones financieras, que considera los fideicomisos, se informa de éstos, los recursos asignados por tipo, monto al 31 de diciembre del 2019 y características significativas que tengan o puedan tener alguna incidencia en las mismas:

(Pesos)

FIDEICOMISO	TIPO	MONTO	CARACTERÍSTICAS SIGNIFICATIVAS
FIDEICOMISOS, MANDATOS Y CONTRATOS ANÁLOGOS DEL PODER EJECUTIVO	N/A		
FIDEICOMISOS, MANDATOS Y CONTRATOS ANÁLOGOS DEL PODER LEGISLATIVO	N/A		
FIDEICOMISOS, MANDATOS Y CONTRATOS ANÁLOGOS DEL PODER JUDICIAL	N/A		
FIDEICOMISOS, MANDATOS Y CONTRATOS ANÁLOGOS PÚBLICOS NO EMPRESARIALES Y NO FINANCIEROS	N/A		
FIDEICOMISOS, MANDATOS Y CONTRATOS ANÁLOGOS PÚBLICOS EMPRESARIALES Y NO FINANCIEROS	N/A		
FIDEICOMISOS, MANDATOS Y CONTRATOS ANÁLOGOS PÚBLICOS FINANCIEROS	N/A		
FIDEICOMISOS, MANDATOS Y CONTRATOS ANÁLOGOS DE ENTIDADES FEDERATIVAS	N/A		
FIDEICOMISOS, MANDATOS Y CONTRATOS ANÁLOGOS DE MUNICIPIOS	N/A		
FIDEICOMISOS, MANDATOS Y CONTRATOS ANÁLOGOS DE EMPRESAS PRIVADAS Y PARTICULARES	N/A		
TOTAL		\$ 0.00	

7. Se informa de las inversiones financieras, los saldos al 31 de diciembre del 2019 de las participaciones y aportaciones de capital:

(Pesos)

PARTICIPACIONES Y APORTACIONES DE CAPITAL	SALDO
PARTICIPACIONES Y APORTACIONES DE CAPITAL A LARGO PLAZO EN EL SECTOR PÚBLICO	N/A
PARTICIPACIONES Y APORTACIONES DE CAPITAL A LARGO PLAZO EN EL SECTOR PRIVADO	N/A
PARTICIPACIONES Y APORTACIONES DE CAPITAL A LARGO PLAZO EN EL SECTOR EXTERNO	N/A
TOTAL	\$ 0.00

• Bienes muebles, inmuebles e intangibles

8. Se informa de manera agrupada por cuenta, los rubros de bienes muebles, el monto al 31 de diciembre del 2019 de la depreciación del ejercicio y la acumulada, el método de depreciación, tasas aplicadas y los criterios de aplicación de los mismos. Asimismo, se informa de las características significativas del estado en que se encuentran los activos: La UTEQ no realiza la depreciación de las adquisiciones de activos fijos adquiridos de 1994 a 2012.

UNIVERSIDAD TECNOLÓGICA DE QUERETARO

(Pesos)

CUENTA DE BIENES MUEBLES	MONTO DE DEPRECIACIÓN DEL EJERCICIO	MONTO DE DEPRECIACIÓN ACUMULADA	MÉTODO DE DEPRECIACIÓN	TASA APLICADA	CRITERIO DE APLICACIÓN	CARACTERÍSTICAS SIGNIFICATIVAS DEL ESTADO EN QUE ENCUENTREN
MOBILIARIO Y EQUIPO DE ADMINISTRACIÓN	1,753,430.17	18,835,839.92	SE CALCULA POR EL METODO DE LINEA RECTA, CON BASE EN LAS VIDAS UTILES, EMITIDAS POR EL CONAC.	10% Y 33%	PARAMETROS DE ESTIMACION DE VIDA UTIL	EN BUEN ESTADO
MOBILIARIO Y EQUIPO EDUCACIONAL Y RECREATIVO	750,279.03	5,470,971.28	SE CALCULA POR EL METODO DE LINEA RECTA, CON BASE EN LAS VIDAS UTILES, EMITIDAS POR EL CONAC.	10% Y 33%	PARAMETROS DE ESTIMACION DE VIDA UTIL	EN BUEN ESTADO
EQUIPO E INSTRUMENTAL MEDICO Y DE LABORATORIO	115,394.80	361,239.91	SE CALCULA POR EL METODO DE LINEA RECTA, CON BASE EN LAS VIDAS UTILES, EMITIDAS POR EL CONAC.	20%	PARAMETROS DE ESTIMACION DE VIDA UTIL	EN BUEN ESTADO
EQUIPO DE TRANSPORTE	264,049.80	1,041,850.57	SE CALCULA POR EL METODO DE LINEA RECTA, CON BASE EN LAS VIDAS UTILES, EMITIDAS POR EL CONAC.	20%	PARAMETROS DE ESTIMACION DE VIDA UTIL	EN BUEN ESTADO
EQUIPO DE DEFENSA Y SEGURIDAD						
MAQUINARIA, OTROS EQUIPOS Y HERRAMIENTAS	1,121,630.15	4,238,115.01	SE CALCULA POR EL METODO DE LINEA RECTA, CON BASE EN LAS VIDAS UTILES, EMITIDAS POR EL CONAC.	10%	PARAMETROS DE ESTIMACION DE VIDA UTIL	EN BUEN ESTADO
ACTIVOS BIOLÓGICOS						
TOTAL	\$ 4,004,783.95	\$29,948,016.69				

9. Se informa de manera agrupada por cuenta, los rubros de bienes inmuebles, el monto al 31 de diciembre del 2019 de la depreciación del ejercicio y la acumulada, el método de depreciación, tasas aplicadas y los criterios de aplicación de los mismos. Asimismo, se informa de las características significativas del estado en que se encuentran los activos:

(Pesos)

CUENTA DE BIENES INMUEBLES	MONTO DE DEPRECIACIÓN DEL EJERCICIO	MONTO DE DEPRECIACIÓN ACUMULADA	MÉTODO DE DEPRECIACIÓN	TASA APLICADA	CRITERIO DE APLICACIÓN	CARACTERÍSTICAS SIGNIFICATIVAS DEL ESTADO EN QUE ENCUENTREN
VIVIENDAS			SE CALCULA POR EL MÉTODO DE LINEA RECTA, CON BASE EN LAS VIDAS ÚTILES, EMITIDAS POR EL CONAC.	3.3%	PARAMETROS DE ESTIMACION DE VIDA ÚTIL	EN BUEN ESTADO
EDIFICIOS NO HABITACIONALES	1,062,133.23	4,213,245.31				
INFRAESTRUCTURA						
OTROS BIENES INMUEBLES						
TOTAL	\$1,062,133.23	\$ 4,213,245.31				

Se informa de manera agrupada por cuenta, los rubros de activos intangibles y diferidos, su monto al 31 de diciembre del 2019, naturaleza, amortización del ejercicio, amortización acumulada, tasa y método aplicados:

(Pesos)

CUENTA DE ACTIVOS INTANGIBLES	MONTO	NATURALEZA	AMORTIZACIÓN ACUMULADA DEL EJERCICIO	AMORTIZACIÓN ACUMULADA	TASA APLICADA	MÉTODO APLICADO
SOFTWARE	4,925,863.21		237,545.75	2,848,891.43	3.33%	PARAMETROS DE ESTIMACION DE VIDA ÚTIL
PATENTES, MARCAS Y DERECHOS					3.33%	
CONCESIONES Y FRANQUICIAS						
LICENCIAS						
OTROS ACTIVOS INTANGIBLES						
TOTAL	\$4,925,863.21		\$ 237,545.75	\$2,848,891.43		

UNIVERSIDAD TECNOLÓGICA DE QUERETARO

- **Estimaciones y deterioros**
- 10. Se informa los criterios utilizados para la determinación de las estimaciones:

CUENTA	CRITERIOS UTILIZADOS PARA LA DETERMINACIÓN DE LAS ESTIMACIONES
ESTIMACIONES POR PERDIDAS DE CUENTAS INCOBRABLES DE DOCUMENTOS POR COBRAR	N/A
ESTIMACIONES POR PERDIDAS DE CUENTAS INCOBRABLES DE DEUDORES DIVERSOS	N/A
ESTIMACIONES POR PERDIDA DE CUENTAS INCOBRABLES DE INGRESOS POR COBRAR	N/A
ESTIMACIONES POR PERDIDA DE CUENTAS INCOBRABLES DE PRESTAMOS OTORGADOS	N/A
ESTIMACIONES POR PERDIDA DE OTRAS CUENTAS INCOBRABLES	N/A
DETERIOR ACUMULADO DE ACTIVOS BIOLÓGICOS	N/A

- **Otros Activos**
- 11. De las cuentas de otros activos, se informa por tipo circulante y no circulante, los montos totales asociados al 31 de diciembre del 2019 y sus características cualitativas significativas que les impacten financieramente:

(Pesos)	
CUENTA	MONTO TOTAL
Activo circulante	
BIENES EN GARANTÍA	
BIENES DERIVADOS DE EMBARGOS, DECOMISOS, ASEGURAMIENTOS Y DACIÓN EN PAGO	
Sub-Total	\$ 0.00
Activo no circulante	
BIENES EN CONCESIÓN	
BIENES EN ARRENDAMIENTO FINANCIERO	
BIENES EN COMODATO	
Sub-Total	\$ 0.00
TOTAL	\$ 0.00

1. Se informa el monto al 31 de diciembre del 2019 de las cuentas por pagar en una desagregación por su vencimiento en días a 90, 180, menor o igual a 365 y mayor a 365. Asimismo, se informa sobre la factibilidad del pago de dichos pasivos:

(Pesos)	
Cuentas por pagar:	Monto
Cuentas por pagar:	Factibilidad de pago
a) Menor o igual a 90 días	
SERVICIOS PERSONALES POR PAGAR	5,000.00
PROVEEDORES POR PAGAR	0
CONTRATISTAS POR OBRAS PUBLICAS	0
PARTICIPACIONES Y APORTACIONES	0
TRANSFERENCIAS OTORGADAS	0
INTERESES, COMISIONES Y OTROS GASTOS DE LA DEUDA PUBLICA	0
RETENCIONES Y CONTRIBUCIONES POR PAGAR	13,101,833.09
DEVOLUCIONES DE LA LEY DE INGRESOS	0
OTRAS CUENTAS POR PAGAR	0
Sub-Total	\$13,106,833.09
b) Mayor a 90 días y menor o igual a 180 días	
SERVICIOS PERSONALES POR PAGAR	0
PROVEEDORES POR PAGAR	0
CONTRATISTAS POR OBRAS PUBLICAS	0
PARTICIPACIONES Y APORTACIONES	0
TRANSFERENCIAS OTORGADAS	0
INTERESES, COMISIONES Y OTROS GASTOS DE LA DEUDA PUBLICA	0
RETENCIONES Y CONTRIBUCIONES POR PAGAR	0
DEVOLUCIONES DE LA LEY DE INGRESOS	0
OTRAS CUENTAS POR PAGAR	0
Sub-Total	\$ 0.00

¹ Con respecto a la información de la deuda pública, ésta se incluye en el Informe de deuda pública en la nota 11 "Información sobre la Deuda y el Reporte Analítico de la Deuda" de las notas de Gestión Administrativa

UNIVERSIDAD TECNOLÓGICA DE QUERETARO

SERVICIOS PERSONALES POR PAGAR	0
PROVEEDORES POR PAGAR	0
CONTRATISTAS POR OBRAS PUBLICAS	0
PARTICIPACIONES Y APORTACIONES	0
TRANSFERENCIAS OTORGADAS	0
INTERESES, COMISIONES Y OTROS GASTOS DE LA DEUDA PUBLICA	0
RETENCIONES Y CONTRIBUCIONES POR PAGAR	0
DEVOLUCIONES DE LA LEY DE INGRESOS	0
OTRAS CUENTAS POR PAGAR	0
Sub-Total	\$ 0.00
d) Mayor a 365 días	
PROVEEDORES POR PAGAR	0
CONTRATISTAS POR OBRAS PUBLICAS	0
Sub-Total	\$ 0.00
TOTAL	\$13,106,833.09

Se informa el monto al 31 de diciembre del 2019 de los documentos por pagar en una desagregación por su vencimiento en días a 90, 180, menor o igual a 365 y mayor a 365. Asimismo, se informa sobre la factibilidad del pago de dichos pasivos:

(Pesos)

DOCUMENTOS POR PAGAR:	MONTO	FACTIBILIDAD DE PAGO
a) Menor o igual a 90 días		
DOCUMENTOS COMERCIALES	0	
DOCUMENTOS CON CONTRATISTAS POR OBRAS PUBLICAS	0	
OTROS DOCUMENTOS POR PAGAR	0	
Sub-Total	\$ 0.00	
b) Mayor a 90 días y menor o igual a 180 días		
DOCUMENTOS COMERCIALES	0	
DOCUMENTOS CON CONTRATISTAS POR OBRAS PUBLICAS	0	
OTROS DOCUMENTOS POR PAGAR	0	
Sub-Total	\$ 0.00	
c) Mayor a 180 días y menor o igual a 365 días		
DOCUMENTOS COMERCIALES		
DOCUMENTOS CON CONTRATISTAS POR OBRAS PUBLICAS		
OTROS DOCUMENTOS POR PAGAR		
Sub-Total	\$ 0.00	

d) Mayor a 365 días

DOCUMENTOS COMERCIALES	0
DOCUMENTOS CON CONTRATISTAS POR OBRAS PÚBLICAS	0
OTROS DOCUMENTOS POR PAGAR	0
Sub-Total	\$ 0.00
TOTAL	\$ 0.00

2. Se informa de manera agrupada el monto al 31 de diciembre del 2019 de los recursos localizados en fondos de terceros en administración y/o garantía a corto y largo plazo. Así como la naturaleza de dichos recursos y sus características cualitativas significativas que les afecten o pudieran afectarles financieramente:

(Pesos)

A CORTO PLAZO:	MONTO	NATURALEZA	CARACTERÍSTICAS CUALITATIVAS QUE AFECTEN FINANCIERAMENTE
FONDOS EN GARANTÍA	0		
FONDOS EN ADMINISTRACIÓN	0		
FONDOS CONTINGENTES	0		
FONDOS DE FIDEICOMISOS	0		
OTROS FONDOS DE TERCEROS	0		
VALORES Y BIENES EN GARANTÍA	0		
Sub-Total	0		

A LARGO PLAZO:	MONTO	NATURALEZA	CARACTERÍSTICAS CUALITATIVAS QUE AFECTEN FINANCIERAMENTE
FONDOS EN GARANTÍA	0		
FONDOS EN ADMINISTRACIÓN	0		
FONDOS CONTINGENTES	0		
FONDOS DE FIDEICOMISOS	0		
OTROS FONDOS DE TERCEROS	0		
VALORES Y BIENES EN GARANTÍA	0		
Sub-Total	\$0		
TOTAL	\$0		

UNIVERSIDAD TECNOLÓGICA DE QUERETARO

3. Se informa de las cuentas de los pasivos diferidos y otros, su tipo, naturaleza, y monto al 31 de diciembre del 2019. Asimismo, las características significativas que les impacten o pudieran impactarles financieramente.

(Pesos)

TIPO	MONTO	NATURALEZA	CARACTERÍSTICAS CUALITATIVAS QUE AFECTEN FINANCIERAMENTE
CRÉDITOS DIFERIDOS	0		
INTERESES COBRADOS POR ADELANTADO	0		
OTROS PASIVOS DIFERIDOS	0		
TOTAL	\$ 0.00		

II) Notas al Estado de Actividades

Ingresos de gestión

1.- De los rubros de impuestos, cuotas y aportaciones de seguridad social, contribuciones de mejoras, derechos, productos, aprovechamientos, y de ingresos por venta de bienes y prestación de servicios, los cuales están armonizados con los rubros del Clasificador por Rubro de Ingresos, se informaran los montos totales y cualquier característica significativa.

Participaciones, Aportaciones, Convenios, Incentivos Derivados de la Colaboración Fiscal, Fondos Distintos de Aportaciones, Transferencias, Asignaciones, Subsidios y Subvenciones, y Pensiones y Jubilaciones.

2.- De los rubros de participaciones, aportaciones, convenios, incentivos derivador de la colaboración fiscal, fondos distintos de aportaciones, transferencias, asignaciones, subsidios y subvenciones, y pensiones y jubilaciones, los cuales están armonizados con los rubros del Clasificador por Rubros de Ingresos, se informaran los montos totales y cualquier característica significativa.

OTROS INGRESOS Y BENEFICIOS

3.- De los rubros de Ingresos Financieros, Incremento por Variación de Inventarios, Disminución del Exceso de Estimaciones por Pérdida o Deterioro u Obsolescencia, Disminución del Exceso de Provisiones, y de Otros Ingresos y Beneficios Varios, se informaran los montos totales y cualquier característica significativa.

(Pesos)

INGRESOS DE LA GESTION	MONTO	CARACTERÍSTICA SIGNIFICATIVA
Productos		
Otros productos		
Productos	793,304.18	Productos Financieros
Ingresos por Venta de Bienes, Prestación de Servicios y otros ingresos		
Ingresos por Venta de Bienes, Prestación de Servicios y otros ingresos	76,111,527.50	Ingresos Proprios
TOTAL	\$ 76,904,831.68	

PARTICIPACIONES, APORTACIONES, CONVENIOS, INCENTIVOS DERIVADOS DE LA COLABORACION FISCAL, FONDOS DISTINTOS DE APORTACIONES, TRANSFERENCIAS, ASIGNACIONES, SUBSIDIOS Y SUBVENCIONES, Y PENSIONES Y JUBILACIONES	MONTO	CARACTERÍSTICA SIGNIFICATIVA
TRANSFERENCIAS, ASIGNACIONES, SUBSIDIOS Y SUBVENCIONES, Y PENSIONES Y JUBILACIONES		
TRANSFERENCIAS, ASIGNACIONES, SUBSIDIOS Y SUBVENCIONES, Y PENSIONES Y JUBILACIONES	265,930,897.00	La UTEQ a la fecha ha recibido radicaciones Estatales por medio del Poder Ejecutivo del Estado de Querétaro por un importe de \$ 183,430,722.00 así mismo recibió radicaciones federales por medio de la Federación por un importe de \$ 79,160,747.00, del Programa del Fortalecimiento de Calidad Educativa (PFCE) recibió el importe de \$ 1,659,428.00, del Programa PRODEP recibió un importe de \$ 390,000.00, del Programa Didiado de Asesoría recibió un importe de \$ 450,000.00, y del Programa de Producción de Bio Polímeros recibió un importe de \$ 780,000.00.

Gastos y otras pérdidas

1. Se explican aquellas cuentas de gastos de funcionamiento, transferencias, subsidios y otras ayudas, participaciones y aportaciones, otros gastos y pérdidas extraordinarias, que en lo individual representen el 10% o más del total de los gastos al 31 de diciembre del 2019. Para este apartado se considera el plan de cuentas

GASTOS Y OTRAS PERDIDAS PLAN DE CUENTAS 51110

Representa el importe de los gastos y otras pérdidas de la UTEQ incurridos por gastos de funcionamiento, intereses, transferencias, participaciones, aportaciones otorgadas, otras pérdidas de la gestión y extraordinarias entre otras.

UNIVERSIDAD TECNOLÓGICA DE QUERETARO

MONTO TOTAL DE GASTOS	(Pesos)	337,693,030.11
------------------------------	----------------	-----------------------

CUENTA	MONTO INDIVIDUAL	PORCENTAJE DEL TOTAL DEL GASTO
51110 REMUNERACION AL PERSONAL DE CARÁCTER PERMANENTE	127,666,222.33	37.05%
51150 OTRAS PRESTACIONES SOCIALES Y ECONOMICAS	45,085,667.95	13.35%

Las remuneraciones al personal con carácter permanente corresponden a los sueldos y salarios, prestaciones que la UTEQ, tiene obligación de pagar de acuerdo al contrato colectivo de trabajo.

Otras prestaciones sociales y económicas corresponden al importe del gasto a favor al personal de la UTEQ de acuerdo con las disposiciones legales vigentes y/o acuerdos contractuales respectivos.

III. Notas al Estado de Variación en la Hacienda Pública

1. Se informa de manera agrupada, acerca de las modificaciones al patrimonio contribuido por tipo, naturaleza y monto al 31 de diciembre del 2019.

Se informa del registro contable de un alta de un bien inmueble edificio de docencia 2 nivel por un importe de \$ 14,533,481.35, de una baja de una patente bienes intangibles por un importe de \$ 127,000.00. Así mismo se informa de bajas de bienes muebles en el mes de octubre por un importe de \$ 4,690,813.76, en el mes de diciembre se dan de alta equipamiento por medio del IFEQ por un importe de \$ 1,825,400.20, y bajas de activo fijo según levantamiento inventario físico por un importe de \$ 559,922.05

(Pesos)

CUENTA	MONTO	NATURALEZA
APORTACIONES	11,062,380.57	
Inversiones Financieras a Largo Plazo		
Bienes Inmuebles e Infraestructura	14,533,481.35	ACREEDORA
Bienes Muebles	(3,344,100.78)	ACREEDORA
Bienes Intangibles	(127,000.00)	ACREEDORA
DONACIONES DE CAPITAL		
Inversiones Financieras a Largo Plazo	0	
Bienes Inmuebles e Infraestructura	0	
Bienes Muebles	0	
Bienes Intangibles	0	
ACTUALIZACIÓN DE LA HACIENDA PUBLICA/PATRIMONIO		
Inversiones Financieras a Largo Plazo	0	
Bienes Inmuebles e Infraestructura	0	
Bienes Muebles	0	
Bienes Intangibles	0	

2. Se informa de manera agrupada, acerca del monto al 31 de diciembre del 2019 así como la procedencia de los recursos que modifican al patrimonio generado:

CUENTA	MONTO (Pesos)	PROCEDENCIA DEL RECURSO
RESULTADO DEL EJERCICIO	\$5,142,698.57	EL RESULTADO CORRESPONDE A LA OPERACIÓN NORMAL DE LA UNIVERSIDAD Y LO MAS REPRESENTATIVO SE DEBE A INGRESOS ETIQUETADOS QUE SERAN EROGADOS EN EL EJERCIO 2020.
RESULTADOS DE EJERCICIOS ANTERIORES	\$742,775.00	EL RESULTADO CORRESPONDE A INGRESOS PROPIOS GENERADOS POR LA UNIVERSIDAD.
REVALUOS	\$	
Revalúo de Bienes Inmuebles	131,274,494.28	REVALUO DE B. MUEBLES E INMUEBLES, SEGUN VALOR CATASTRAL EXPEDIDO POR MUNICIPIO DEL ESTADO DE QRO
Revalúo de Bienes Muebles	0	
Revalúo de Bienes Intangibles	0	
Otros Revalúo	0	
RESERVAS	\$ 0.00	
Reservas de Patrimonio	0	
Reservas Territoriales	0	
Reservas por Contingencias	0	
RECTIFICACIONES DE RESULTADOS DE EJERCICIOS ANTERIORES	\$	
Cambios en Políticas Contables		
Cambios por Errores Contables	\$86,863.00	RECLASIFICACIONES DE ACTIVOS FIJOS, DIFERENCIAS DE IMSS ETC.

IV. Notas al Estado de Flujos de Efectivo
Efectivo y equivalentes

1. El análisis de los saldos inicial y final que figuran en la última parte del Estado de Flujo de Efectivo en la cuenta de efectivo y equivalentes es como sigue:

CUENTA	DICIEMBRE 2019	DICIEMBRE 2018
Efectivo	0	0
Efectivo en Bancos - Tesorería	11,886,715.77	5,990,531.63
Inversiones Temporales (hasta 3 meses)	1,561,348.53	0
Fondos con Afectación Específica	6,006,347.62	23,786,945.22
Total de Efectivo y Equivalentes	\$19,454,411.92	\$29,777,476.85

UNIVERSIDAD TECNOLÓGICA DE QUERETARO

2. Detallar las adquisiciones de bienes muebles e inmuebles con su monto global al 31 de diciembre del 2019, y en su caso, el porcentaje de ciertas adquisiciones que fueron realizadas mediante subsidios de capital del sector central. Adicionalmente, se revela el importe al 31 de diciembre del 2019 de los pagos que durante el ejercicio se hicieron por la compra de los elementos citados.

ADQUISICIONES POR ACTIVIDADES DE INVERSION	MONTO GLOBAL	PORCENTAJE DE ADQUISICION CON SUBSIDIOS DEL SECTOR CENTRAL	IMPORTE DE PAGOS POR LA COMPRA
Bienes Inmuebles, Infraestructura y Construcciones en proceso	0	EDIFICIO DOCENCIA POR \$ 14,533,481.55 100% FEDERAL	0
Bienes Muebles	0	ADQUISICION DE BIENES MUEBLES POR UN IMPORTE DE \$ 2,887,078.76, 49.95% propios SE RECIBIO EQUIPO DEL IFEQ POR UN IMPORTE DE \$ 1,825,400.20	\$ 2,887,078.76
			0

3. A continuación, se expone la conciliación de los Flujos de Efectivos Netos de las Actividades de Operación y la cuenta de Ahorro/Desahorro antes de Rubros Extraordinarios:

(Pesos)

	DICIEMBRE 2019	DICIEMBRE 2018
Ahorro/ Desahorro antes de Rubros Extraordinarios	\$ 5,142,699.00	(120,602.84)
<i>Estimaciones, depreciaciones, deterioros, obsolescencia y amortizaciones</i>	(5,315,396.00)	\$116,013,626.64
<i>Ahorro/desahorro antes de rubros extraordinarios</i>	10,458,095.00	
Movimientos de partidas (o rubros) que no afecten el efectivo (activo circulante	671,787.14	5,457,572.64
Incremento bienes inmuebles (activo no circulante)	(14,533,481.35)	
Depreciación de Gastos		
Incremento o decremento de Pasivos Circulantes	(15,298,358.69)	110,556,054.00
Bienes muebles adquiridos por aportaciones		
Registro de depreciación acumulada por bienes dados de baja	(222,333.21)	
Incremento en las provisiones		
Incremento en las Inversiones producidas por revaluaciones		
Hacienda Pública / Patrimonio Aportaciones	9,150,117.54	
Pérdidas extraordinarias	0	
Otros Ingresos Beneficios	0	
Flujos de Efectivo Netos de las Actividades de Operación	(9,774,174.00)	\$115,893,023.80

V. Conciliación entre los Ingresos Presupuestarios y Contables, así como entre los Egresos Presupuestarios y los Gastos Contables

La conciliación se presenta atendiendo a lo dispuesto por el Acuerdo por el que se emite el formato de conciliación entre los ingresos presupuestarios y contables, así como entre los egresos presupuestarios y los gastos contables:

Universidad Tecnológica de Querétaro
Conciliación entre los Ingresos Presupuestarios y Contables:
Correspondiente del 1 de enero al 31 de diciembre de 2019
(Cifras en Pesos)

1. Ingresos Presupuestarios	\$328,835,728.68
2. Más ingresos contables no presupuestarios	\$ 0.00
Ingresos Financieros	
Incremento por variación de inventarios	
Disminución del exceso de estimaciones por pérdida o deterioro u obsolescencia	
Disminución del exceso de provisiones	
Otros ingresos y beneficios varios	
Otros ingresos contables no presupuestarios	
3. Menos ingresos presupuestarios no contables	0
Aprovechamientos capital	
Ingresos derivados de financiamientos	
Otros Ingresos presupuestarios no contables	
4. Ingresos Contables (4 = 1 + 2 - 3)	\$328,835,728.68

UNIVERSIDAD TECNOLÓGICA DE QUERÉTARO

Universidad Tecnológica de Querétaro
 Conciliación entre los Egresos Presupuestarios y los Gastos Contables
 Correspondientes del 1 de enero al 31 de diciembre de 2019
 (Cifras en Pesos)

1. Egresos Presupuestarios	\$338,435,032.70
2. Menos egresos presupuestarios no contables	
Materias Primas y Materiales de Producción y Comercialización	\$6,057,398.83
Materiales y Suministros	
Mobiliario y equipo de administración	2,098,612.22
Mobiliario y equipo educacional y recreativo	900,163.17
Equipo e instrumental médico y de laboratorio	8,259.90
Vehículos y equipo de transporte	
Equipo de defensa y seguridad	
Maquinaria, otros equipos y herramientas	2,772,601.05
Activos biológicos	
Bienes inmuebles	
Activos intangibles	277,762.49
Obra pública en bienes de dominio público	
Obra pública en bienes propios	
Acciones y participaciones de capital	
Compra de títulos y valores	
Concesión de préstamos	
Inversiones en fideicomisos, mandatos y otros análogos	
Provisiones para contingencias y otras erogaciones especiales	
Amortización de la deuda pública	
Adeudos de ejercicios fiscales anteriores (ADEFAS)	
Otros Egresos Presupuestales No Contables	
3. Más Gasto Contables No Presupuestales	\$5,315,396.24
Estimaciones, depreciaciones, deterioros, obsolescencia y amortizaciones	5,315,396.24
Provisiones	
Disminución de inventarios	
Aumento por insuficiencia de estimaciones por pérdida o obsolescencia	
Aumento por insuficiencia de provisiones	
Otros Gastos	
Otros Gastos Contables No Presupuestales	
4. Total de Gasto Contable (4 = 1 - 2 + 3)	\$337,693,030.11

b. Notas de Memoria:

Las cuentas de orden se utilizan para registrar movimientos de valores que no afecten o modifiquen el balance del ente contable, sin embargo, su incorporación en libros es necesaria con fines de recordatorio contable, de control y en general sobre los aspectos administrativos, o bien, para consignar sus derechos o responsabilidades contingentes que puedan, o no, presentarse en el futuro.

Las cuentas que se manejan para efectos de estas Notas son las siguientes:

Cuentas de Orden Contables y Presupuestarias:

Las cuentas de Orden Contables tales como: Valores, Emisión de Obligaciones, Avales y Garantías, Juicios, Contratos para Inversión Mediante Proyectos para Prestación de Servicios (PPS) y similares, Bienes concesionados o en comodato, no aplican para la UTEQ.

Contables:

Valores

Emisión de obligaciones

Avales y garantías. En cuestión de avales no aplican para la UTEQ. Y las garantías son las siguientes:

No	CONTRATO	FIANZA CUMPLIMIENTO	FIANZAS VICIOS OCULTOS	MONTO
1	CONT/RF-001/2019	Chubb Fianzas Monterrey 2008439	Chubb Fianzas Monterrey 2008438	\$ 40,636.54
2	CONT/RP-001-2019	Afianzadora Sofimex SA de CV 2299147	Afianzadora Sofimex SA de CV 2299148	\$ 501,457.99
3	CONT/RP-002-2019	Afianzadora Sofimex SA de CV 2299748	Afianzadora Sofimex SA de CV 2299750	\$ 168,469.77
4	CONT/RP-003-2019	DORAMA19A10228	DORAMA19A10231	\$ 399,898.98
5	CONT/RP-004/2019	Afianzadora Sofimex 2111702	Afianzadora Sofimex 21117840	\$ 66,022.41
6	CONT/RP-005/2019	Afianzadora Sofimex 2332391	Afianzadora sofimex 2332397	\$ 47,714.10
7	CONT/RP-006/2019	N/A	N/A	
8	CONT/RP-005/2019	Cheque Banco Nacional de Mexico 0020431	Cheque Banco Nacional de Mexico 0020692	\$ 58,696.00
9	MOD/001/CONT/RP-007/2018	Aseguradora Aserta Sa de Cv 4376-0074-9	Aseguradora Aserta Sa de Cv 4376-0075-2	\$ 78,451.18
10	MOD/001/CONT/RP-004/2018	Afianzadora sofimex 2186174	Afianzadora sofimex 2186183	\$ 102,007.27
11	MOD/001/CONT/RP-008/2018	Afianzadora sofimex 2187921	Afianzadora sofimex 2187926	\$ 27,991.84
12	MOD/001/CONT/RP-005/2018	Chubb Fianzas Monterrey 1889068	N/A	\$ 79,830.66
13	MOD/001/CONT/RP-006/2018	Ace Fianzas Monterrey 1898146	Ace Fianzas Monterrey 1898150	\$ 40,144.05
14	CONT/RF/002/2019	Insurgentes seguros 1285571	Insurgentes seguros 1285571	\$ 23,345.96
15	CONT/RF/004/2019	Cheque BBVA 63117282	Cheque BBVA 63117282	\$ 1,355.00
16	CONT/RF/003/2019	N/A entrega en tiempo	Cheque BBVA 82261965	\$ 10,421.66
17	CONT/RF/009/2019	DORAMA19a37058	N/A	\$ 20,000.00

UNIVERSIDAD TECNOLÓGICA DE QUERETARO

Juicios: A continuación se mencionan los juicios laborales que a la fecha están en litigio por parte de la UTEQ.

Ejercicio	Tipo de Contingencia**	Importe	Observación
AL 31 DE DICIEMBRE DE 2019	LABORAL	\$504,242.32	EXP. 391/2016/2 Y 781/2016/2 PENDIENTE DICTADO DE LA RESOLUCION INTERLOCUTORIA
AL 31 DE DICIEMBRE DE 2019	LABORAL	\$293,363.18	EXP. 5558/2014/2/1 AUDIENCIA DE LEY
AL 31 DE DICIEMBRE DE 2019	LABORAL	\$1'087,060.96	EXP. 211/2017/2 AUDIENCIA DE LEY
AL 31 DE DICIEMBRE DE 2019	LABORAL	\$150,504.56	EXP. 1140/2016/2 Y 1092/2016/2 DESAHOGO DE PRUEBAS
AL 31 DE DICIEMBRE DE 2019	LABORAL	\$2'028,002.06	EXP. 490/2015/2 Y 577/2015/2 EN AMPARO
AL 31 DE DICIEMBRE DE 2019	LABORAL	\$280,548.96	EXP. 675/2017/2 PARA ADMISION DE PRUEBAS
AL 31 DE DICIEMBRE DE 2019	LABORAL	\$420,278.00	EXP. 464/2015/2 PARA LAUDO
AL 31 DE DICIEMBRE DE 2019	LABORAL	\$220,078.45	EXP. 304/2014/3/1 AUDIENCIA DE LEY
AL 31 DE DICIEMBRE DE 2019	LABORAL	\$1'706,601.04	EXP. 34/2016/2 DESAHOGO TESTIMONIALES
AL 31 DE DICIEMBRE DE 2019	LABORAL	\$688,593.68	EXP. 389/2018/2 Y 596/2018/2 RESERVA DE DICTAR LA INTERLOCUTORIA
AL 31 DE DICIEMBRE DE 2019	LABORAL	\$172,004.08	EXP. 249/2015/2 PARA ADMISION DE PRUEBAS
AL 31 DE DICIEMBRE DE 2019	LABORAL	\$120,515.78	EXP. 1482/2017/2 PARA LAUDO
AL 31 DE DICIEMBRE DE 2019	LABORAL	1'271,779.45	EXP. 1891/2015/2 PARA LAUDO
AL 31 DE DICIEMBRE DE 2019	LABORAL	\$413,774.85	EXP. 355/2016/2 DESAHOGOS DE MEDIOS DE PRUEBA
AL 31 DE DICIEMBRE DE 2019	LABORAL	158,09.10	EXP. 1205/2017/2 TERMINO POR REQUERIMIENTO
AL 31 DE DICIEMBRE DE 2019	LABORAL	\$357,391.58	EXP. 1957/2016/2 TERMINO POR REQUERIMIENTO
AL 31 DE DICIEMBRE DE 2019	LABORAL	\$131,973.43	EXP. 579/2015/2 PARA LAUDO

Contratos para Inversión Mediante Proyectos para Prestación de Servicios (PPS) y Similares

Bienes concesionados o en comodato

Presupuestarias:

Cuentas de ingresos

Cuentas de egresos

1. Los valores en custodia de instrumentos prestados a formadores de mercado e instrumentos de crédito recibidos en garantía de los formadores de mercado u otros no aplican para la UTEQ.

VALORES	TIPO	MONTO
Valores en custodia		0
Instrumentos de crédito prestados a formadores de mercado		0
Instrumentos de crédito recibidos en garantía de los formadores de mercado		0

2. Por tipo de emisión de instrumento, el monto al 31 de diciembre del 2019, tasa y vencimiento: No aplican para la UTEQ.

EMISION DE OBLIGACIONES	TIPO	MONTO	TASA	VENCIMIENTO
Autorización para la emisión de bonos, títulos y valores de la deuda pública interna	0	0		
Autorización para la emisión de bonos, títulos y valores de la deuda pública externa				
Suscripción de contratos de préstamos y otras obligaciones de la deuda pública interna	0	0		
Suscripción de contratos de préstamos y otras obligaciones de la deuda pública externa	0	0		

3. Los contratos firmados de construcciones por tipo de contrato al 31 de diciembre del 2019: No aplican para la UTEQ.

Contratos para la inversión mediante proyectos para la prestación de servicios (PPS) y similares	TIPO	MONTO	VENCIMIENTO
Contratos para inversión mediante proyectos para prestación de servicios (PPS) y similares		0	0

1. El avance que se registra en las cuentas de orden presupuestarias, previo al cierre presupuestario de cada periodo que se reporte, al 31 de diciembre del 2019

(Pesos)

A. Ingresos:

	MONTO	OBSERVACIÓN
Ley de Ingresos Estimada	329,252,653.00	
Ley de Ingresos por Ejecutar	0	
Modificaciones a la Ley de Ingresos Estimada	13,583,075.68	
Ley de Ingresos Devengada	0	
Ley de Ingresos Recaudada	(342,835,728.68)	
Total	0	

B. Egresos:

	MONTO	OBSERVACIÓN
Presupuesto de Egresos Aprobado	(330,684,782.00)	
Presupuesto de Egresos por Ejecutar	11,139,408.91	
Modificaciones al Presupuesto de Egresos Aprobado	(18,889,659.61)	
Presupuesto de Egresos Comprometido	0	
Presupuesto de Egresos Devengado	0	
Presupuesto de Egresos Ejercido	0	
Presupuesto de Egresos Pagado	338,435,032.70	
Total	0	

UNIVERSIDAD TECNOLÓGICA DE QUERÉTARO

Notas de Gestión Administrativa:

1. Introducción

La Universidad Tecnológica de Querétaro a 25 años de creación se consolida como la segunda universidad pública más grande de nuestro estado, siendo semillero de profesionistas que contribuyen al desarrollo económico de la Entidad y de la apertura de nuevas instituciones de educación superior: UTSJR, UNAQ, UPQ, UTC.

Al ser una institución de educación pública, se alinea a los objetivos plasmados en el orden nacional dentro del Programa Sectorial de Educación 2013-2018 publicados en el Diario Oficial de la Federación el 13 de diciembre de 2013 y en el orden estatal a los planteados por el Poder Ejecutivo en el Plan Estatal de Desarrollo Querétaro 2016-2021.

El Plan Institucional de Desarrollo de la UTEQ 2016-2020, se convierte en el instrumento rector, que direcciona la estructura de la Universidad al cumplimiento de la estrategia institucional, conformada por proyectos estratégicos que permitan dar cumplimiento a la misión de la Universidad.

El PIDE 2016-2020 es un instrumento en constante revisión que indica la estrategia a seguir por parte de la Universidad en el período de 5 años, sin embargo, el contexto en el que se encuentra ubicada la Institución y los proyectos que está impulsando el Ejecutivo Estatal, hacen necesario que se realice una redefinición al Programa Institucional. Por tal motivo, mediante un ejercicio de planeación participativa, en enero de 2019 se realizó una reflexión integral que permitió redefinir el rumbo de la UTEQ hacia la industria 4.0 con una visión al 2030.

Con el despliegue estratégico de 39 proyectos se atienden los 7 objetivos estratégicos de la Institución, que permiten brindar una adecuada rendición de cuentas a los ciudadanos, mediante la revisión periódica del avance de los proyectos y las evidencias de los mismos

2. Panorama Económico y Financiero.

Las aportaciones Estatales y Federales que recibe la Universidad Tecnológica de Querétaro, y que destina para el ejercicio de sus atribuciones constitucionales, básicamente, provienen de los recursos presupuestarios previstos en el Presupuesto de Egresos de la Federación Destinada para tal efecto, de acuerdo con las fechas establecidas en el calendario correspondiente. Así mismo las ministraciones estatales que recibe la UTEQ son por medio del Poder Ejecutivo del Estado de Querétaro.

Así mismo la Universidad genera Ingresos propios bajo los siguientes conceptos: Servicios Escolares: Tramite de admisión TSU, licenciaturas, inscripciones, reinscripciones, constancias de estudios, reposición de credencial de alumnos, kardex, exámenes a título suficiencia, examen extraordinario, examen última asignatura, certificado parcial, duplicado de certificado final, certificación de títulos de estudios, multa de biblioteca, emisión de título profesional, gestión de equivalencia, constancia de estudios, tramite de admisión a licenciatura, curso de inducción a ingenierías, seguro de estadías, examen de colocación de idiomas, tramite de reincorporación, Diplomados, Cursos especiales a empresas, Inscripción académica deportiva, mensualidad académica deportiva, ingresos por servicios de Peugeot: Organizados y coordinados por la Secretaría de Vinculación de la Universidad Otros Ingresos: cooperación de cafetería, ingresos por registro al padrón de proveedores, otros ingresos SAF.

Los ingresos por venta de bienes y servicios representan cuotas escolares cobradas a los educandos y las mismas son determinadas por la UTEQ y autorizadas por Consejo Directivo.

La operación Financiera de la Universidad actualmente es sana de tal manera que cuenta con el recurso para cubrir sus erogaciones, pasivos y sus obligaciones fiscales.

3. Autorización e Historia:

La Universidad Tecnológica de Querétaro (UTEQ), es un Organismo Público Descentralizado del Estado de Querétaro con personalidad Jurídica y Patrimonio propio, creado mediante la "Ley Orgánica de la Universidad Tecnológica de Querétaro" publicada en el Periódico Oficial del Estado de Querétaro "La sombra de Arteaga" el día 9 de junio de 1994, misma que tuvo modificaciones posteriores publicadas en el periódico Oficial "La sombra de Arteaga" con fecha 11 de noviembre de 2011.

4. Organización y Objeto Social

a) Objeto social.

- I. Impartir educación superior en los niveles de técnico superior universitario, licenciatura y posgrado, con el objeto de preparar profesionales aptos para la aplicación de conocimientos y la solución creativa de problemas con un sentido de innovación e incorporando avances científicos y tecnológicos en beneficio de los sectores públicos, privado y social;

- ii. Realizar estudios, proyectos e investigaciones en las áreas de su competencia, que se traduzcan en aportaciones concretas que contribuyan al mejoramiento y eficiencia de la producción industrial y de servicios, así como a elevar la calidad de vida de la comunidad;
 - iii. Desarrollar programas de apoyo tecnológico en beneficio de la comunidad;
 - iv. Fomentar el desarrollo de nuevos perfiles académicos en la educación superior, en el ámbito de la ciencia y la tecnología, con el fin de formar profesionales capaces, que participen en el desarrollo que precise la Entidad;
 - v. Promover la cultura científica y tecnológica en el Estado, mediante la investigación aplicada y el intercambio académico con otras instituciones educativas estatales, nacionales o extranjeras; y
 - vi. Desarrollar las funciones de vinculación con los sectores público, privado y social, para contribuir al desarrollo tecnológico y social de la comunidad.
- b) Principal actividad.
- Formar Técnicos Superiores Universitarios e Ingenieros que hayan egresado del bachillerato, aptos para la aplicación de conocimientos y la solución creativa de problemas con sentido de innovación y la incorporación de los avances científicos y tecnológicos.
- c) Ejercicio fiscal: 2019
- d) Régimen jurídico. La Institución es un Organismo Público Descentralizado de Gobierno del Estado de Querétaro, con personalidad y patrimonio propio. El marco jurídico en el que la UTEQ se desenvuelve, es apegándose principalmente a los siguientes ordenamientos:
- Constitución Política de los Estados Unidos Mexicanos
 Constitución Política del Estado de Querétaro.
 Ley Estatal de Acceso a la Información Gubernamental en el Estado de Querétaro
 Ley General de Contabilidad Gubernamental
 Ley de Disciplina Financiera
 Ley de Ingresos del Estado de Querétaro.
 Decreto de Presupuesto de Egresos del Estado de Querétaro
 Ley de Adquisiciones, Enajenaciones, Arrendamientos y Contratación de Servicios del Estado de Querétaro.
- e) Consideraciones fiscales del ente: revelar el tipo de contribuciones que esté obligado a pagar o retener. La Institución tributa bajo el Título III del régimen fiscal de Personas Morales con fines no lucrativos (NO CONTRIBUYENTES) de la Ley del Impuesto Sobre la Renta.
- f) Estructura Organizacional Básica. Organigrama
1. Consejo directivo
 2. Rectoría
 3. Órgano Interno de Control
 4. Direcciones Generales
 - Dirección de Planeación y Evaluación
 - Dirección Jurídica
 - Dirección de Tecnologías de la Información
 5. Secretarías
 - Secretaría de Administración y Finanzas
 - Secretaría de Vinculación
 - Secretaría Académica
 - Direcciones Académicas
- g) Fideicomisos, mandatos y análogos de los cuales es fideicomitente o fideicomisario. (No aplica para la institución)

5. Bases de Preparación de los Estados Financieros

- a. La Universidad ha observado la normatividad emitida por el CONAC y las disposiciones legales aplicables. Asimismo los estados financieros adjuntos de la Universidad Tecnológica de Querétaro se prepararon de conformidad con las disposiciones normativas que le son aplicables en su carácter de Entidad Paraestatal del Gobierno del Estado de Querétaro y que están incluidas en la Ley General de Contabilidad Gubernamental, en los Postulados Básicos de Contabilidad Gubernamental, Ley de Disciplina Financiera.
- b. La UTEQ ha aplicado la normatividad para el reconocimiento, valuación y revelación de los diferentes rubros de la información financiera, así como las bases de medición utilizadas para la elaboración de los estados financieros; por ejemplo: costo histórico, valor de realización, valor razonable, valor de recuperación o cualquier otro método empleado y los criterios de aplicación de los mismos. De conformidad a lo siguiente:
 - El 31 de diciembre de 2008 se publicó en el Diario Oficial de la Federación la LGCG, que entró en vigor el 1 de enero de 2009, y es de observancia obligatoria para los poderes Ejecutivo, Legislativo y Judicial de la Federación, los Estados y el Distrito Federal; los Ayuntamientos de los Municipios; los Órganos Político-Administrativos de las Demarcaciones Territoriales del Distrito Federal; las Entidades de la Administración Pública Paraestatal, ya sean federales, estatales o municipales y los Órganos Autónomos Federales y Estatales.
 - La Ley tiene como objeto establecer los criterios generales que regirán la contabilidad gubernamental y la emisión de la información financiera de los entes públicos, con la finalidad de lograr la armonización contable a nivel nacional, para lo cual fue creado el Consejo Nacional de Armonización Contable (CONAC) como órgano de coordinación para la armonización de la contabilidad gubernamental, el cual tiene por objeto la emisión de las normas contables y las disposiciones presupuestales que se aplicarán para la generación de información financiera y presupuestal que emitirán los entes públicos.
 - En 2009, 2010 y 2011, el CONAC emitió diversas disposiciones regulatorias en materia de contabilidad gubernamental y de presupuestos, en las cuales se establecieron diversas fechas para el inicio de su aplicación efectiva.
 - Con la finalidad de dar cumplimiento al objetivo de la armonización contable y establecer los ejercicios sociales en que tendrá aplicación efectiva el conjunto de normas aplicables, el 15 de diciembre de 2010 el CONAC emitió el Acuerdo de Interpretación sobre las obligaciones establecidas en los artículos transitorios de la LGCG, en el cual interpretó que las entidades federativas, las entidades y los órganos autónomos de las entidades federativas, entre otros, tienen la obligación, a partir del 1 de enero de 2012, de realizar registros contables con base acumulativa, apeguándose al marco conceptual y a los postulados básicos de contabilidad gubernamental, así como a las normas y metodologías que establezcan los momentos contables, los clasificadores y los manuales de contabilidad gubernamental armonizados, y de acuerdo con las respectivas matrices de conversión con las características señaladas en los artículos 40 y 41 de la LGCG. Consecuentemente, a partir de la fecha señalada tienen la obligación de emitir información contable, presupuestaria y programática sobre la base técnica prevista en los documentos técnico-contables siguientes:
 - c. La UTEQ aplica los Postulados Básicos de Contabilidad Gubernamental conforme a lo siguiente:
 1. Los Principios de la Contabilidad Gubernamental son los fundamentos que configuran el sistema de información contable y rigen el ambiente bajo el cual opera. Estos inciden en la identificación, análisis, interpretación, captación, procesamiento y reconocimiento de las transacciones, transformaciones internas y de otros eventos económicos que se llevan a cabo en la Universidad Tecnológica de Querétaro.
 2. De conformidad con el Artículo 22 de la Ley, "los postulados tienen como objetivo sustentar técnicamente la contabilidad gubernamental, así como organizar la efectiva sistematización que permita la obtención de información veraz, clara y concisa."
 3. Cabe destacar que con fecha 20 de agosto de 2009, fue publicado el acuerdo por el CONAC emiten los Postulados Básicos de Contabilidad Gubernamental, disponiendo que deben ser aplicados por los entes públicos.
 4. A continuación se describe el contenido principal de los Postulados Básicos de Contabilidad Gubernamental, aprobados por el CONAC:

REQUISITOS GENERALES DEL SISTEMA	Importancia Relativa	La información financiera debe revelar todas las partidas y mostrar los aspectos importantes de la entidad que son de suficiente importancia y reconocidos contablemente para efectuar las evaluaciones o tomar decisiones
Consistencia	Las políticas, métodos de cuantificación y procedimientos contables deben ser los apropiados en un ente público para reflejar la situación económica, debiendo aplicarse con criterio uniforme, permanente y un mismo tratamiento contable, en tanto no cambie la esencia económica de las operaciones.	
Cumplimiento de disposiciones legales (Sustancia Económica)	Es el reconocimiento contable de las transacciones, transformaciones internas y otros eventos, que afectan económicamente al ente público y delimitan la operación del Sistema de Contabilidad Gubernamental (SCG).	
BASES PARA CUANTIFICAR LAS OPERACIONES	Cuantificación en términos monetarios (Valuación)	Los eventos que afecten económicamente se deben registrar a su costo de adquisición o histórico por el monto erogado para su adquisición conforme a la documentación contable original justificativa y comprobatoria, registrándose en moneda nacional en caso de que sean producto de una donación, expropiación, adjudicación o dación de pago, será por un valor estimado o avalúo.
Existencia Permanente	El ente público o económico tiene vida permanente o tiempo indefinido, salvo disposición legal, modificación posterior por Ley o Decreto en el que se especifique lo contrario	
Base de Registro o Sustancia Económica	Los registros contables de los entes públicos se llevarán con base acumulativa. El ingreso devengado, es el momento contable que se realiza cuando existe jurídicamente el derecho de cobro de impuestos, derechos, productos, aprovechamientos y otros ingresos por parte de los entes públicos. El gasto devengado, es el momento contable que refleja el reconocimiento de una obligación de pago a favor de terceros por la recepción de conformidad de bienes, servicios y obra pública contratados; así como de las obligaciones que derivan de tratados, leyes, decretos, resoluciones y sentencias definitivas. Los Gastos deben de ser reconocidos y registrados en el momento en que se devenguen y los Ingresos cuando se realicen.	
Control Presupuestario (Registro e Integración)	Corresponde y se integra al sistema contable el registro presupuestario de los ingresos y egresos comprendidos en el presupuesto en los mismos términos que se presentan en la Ley de Ingresos y en el Decreto del Presupuesto de Egresos, de acuerdo a la naturaleza económica que le corresponda, así como su vinculación con el avance físico financiero de los proyectos programados, de los entes públicos, considerando sus efectos patrimoniales.	
IDENTIFICACIÓN Y DELIMITACIÓN	Entes Públicos	Se considera ente público, los poderes Ejecutivos, Legislativo y Judicial de la Federación y de la Entidades Federativas, los Autónomos de la Federación y de las Entidades Federativas; los ayuntamientos de los Municipios, los órganos políticos – administrativo de las demarcaciones territoriales del Distrito Federal, y las Entidades de la administración pública paraestatal toda Dependencia Gubernamental con existencia propia e independiente que ha sido creada por Ley o Decreto
Dualidad Económica	Se deberán reconocer en la contabilidad las disposiciones legales que sean aplicables en toda transacción, en su registro y en general, en cualquier aspecto relacionado con el sistema contable y presupuestal que afecte su situación financiera para el logro de sus fines y por sus fuentes, conforme a los derechos y obligaciones.	
Período Contable	La vida del ente económico se dividirá en periodos uniformes, para efecto del registro de operaciones y de información de las mismas	
EMISIÓN DE INFORMACIÓN DEL MANEJO DE LOS RECURSOS PÚBLICOS	Los estados y la información financiera deberán mostrar amplia y claramente la situación financiera y los resultados del ente público.	

Integración de la Información (consolidación) Los estados financieros de los entes públicos deberán presentar de manera consolidada la situación financiera, los resultados de operación, el flujo de efectivo o los cambios en la situación financiera y las variaciones a la Hacienda Pública, como si se tratara de un solo ente público.

- d. La UTEQ si adopta el criterio de aplicar normatividad supletoria, para los casos en que existan lagunas en la normatividades explicitas, este criterio cumple con realizar la justificación razonable correspondiente, su alineación con los PBCG y a las características cualitativas asociadas descritas en el MCCG (documentos Publicados en el Diario Oficial de la Federación, agosto 2009). En forma supletoria a las Normas de la Ley de Contabilidad y a las emitidas por el CONAC, se aplicaran las siguientes:
- 1) La normatividad emitida por las unidades administrativas o instancias competentes en materia de Contabilidad Gubernamental.
 - 2) Las Normas Internacionales de Contabilidad para el Sector Público (NICSP) emitida por la junta de Normas Internacionales de Contabilidad del Sector Publico (Internacional Public Sector Accounting Standards Board, International Federation of Accountants-IFAC), antes en materia de contabilidad Gubernamental.
 - 3) Las Normas de Información Financiera del Consejo Mexicano para el Investigación y Desarrollo de Normas de Información Financiera (CINIF).

- e. Para las entidades que por primera vez estén implementando la base del devengado de acuerdo a la Ley de Contabilidad, deberán: (NO aplica a la Institución)
- i. Revelar las nuevas políticas de reconocimiento;
 - ii. Su plan de implementación;
 - iii. Revelar los cambios en las políticas, la clasificación y medición de las mismas, así como su impacto en la información financiera, y
 - iv. Presentar los últimos estados financieros con la normatividad anteriormente utilizada con las nuevas políticas para fines de comparación en la transición a la base del devengado.

El apartado V. Valor Inicial y Posterior del Activo, Pasivo y Hacienda Publica/Patrimonio está relacionado con los Postulados Básicos de Contabilidad Gubernamental (PBCG). En particular el postulado de "Valuación" que menciona lo siguiente:

"Todos los eventos que afecten económicamente al ente público deben ser cuantificados en términos monetarios y se registrarán al costo histórico o al valor económico más objetivo registrándose en moneda nacional" La UTEQ realiza la revaluación de los bienes inmuebles según artículo 23 de la LCGG, Principales Reglas de Registro y Valorización del Patrimonio (Elementos Generales.)

6. Políticas de Contabilidad Significativas

- a) Actualización Activo, Pasivo y Hacienda/Publica Patrimonio. se informa que el valor del terreno de la Universidad se incrementa anualmente en el mes de febrero de acuerdo al valor catastral expedido por la Dirección de Catastro, y según el artículo 23 de las Principales Reglas Registro y Valorización del Patrimonio (Elementos Generales) (CONAC) en el cual nos dice que en el caso de los bienes inmuebles, no podrá establecerse un valor inferior al catastral que le corresponda. Para el ejercicio de 2019, la actualización catastral fue a un importe de \$ 131, 274,494.27, este importe se incrementa ya que en el mes de noviembre se solicito una nueva actualización a la Dirección de Catastro
Los pasivos corresponden a obligaciones contractuales derivadas de las retenciones de ISR retención por salarios, ISR retenciones por asimilados a salarios, ISR retenciones por servicios profesionales, Impuestos sobre Nomina (ISN), Así como obligaciones que se le deben a los proveedores.
Se informa de registros contables de un alta de un bien inmueble edificio de docencia 2 niveles, y de una baja de una patente bienes intangibles el cual afecta el patrimonio. Así mismo de una baja de bienes muebles, estos fueron adquiridos antes del 2013. En este mes de diciembre se realiza un inventario físico de bienes muebles y de igual manera se dan de baja aquellos bienes que en su defecto no fueron encontrados.
- b) Para el ejercicio actual no se realizaron operaciones en moneda extranjera.
- c) A la UTEQ no le aplica un método de valuación de la inversión en acciones de Compañías subsidiarias no consolidadas y asociadas, toda vez que no cuenta con compañías subsidiarias.

- d) No aplica a la Institución un Sistema y método de valuación de inventarios y costo de lo vendido, ya que no enajena bienes, sino solamente presta servicios.
 e) Beneficios a empleados: La UTEQ si cuenta con un estudio actuarial, sin embargo no se tiene un plan de beneficios.
 El pasivo neto proyectado al cierre del ejercicio 2019, en relación a la Prima de Antigüedad está integrado por un importe de \$ 3, 631,914.67, según estudio actuarial.

PLAN DE PRIMA DE ANTIGÜEDAD

31/12/2017 Real	31/12/2018 Real	31/12/2019 Real	31/12/2020 Proyectado
--------------------	--------------------	--------------------	--------------------------

PARTIDAS EN EL ESTADO DE LA SITUACIÓN FINANCIERA

OBLIGACIÓN POR BENEFICIOS DEFINIDOS (OBD)	(4,309,961.34)	(4,767,511.23)	(3,631,914.67)	(3,824,573.69)
VALOR DE LOS ACTIVOS DEL PLAN (AP)	0.00	0.00	0.00	0.00
SUPERÁVIT (DÉFICIT) DEL PLAN Y PASIVO NETO POR BENEFICIOS DEFINIDOS (PNBD) RECONOCIDO	(4,309,961.34)	(4,767,511.23)	(3,631,914.67)	(3,824,573.69)

El pasivo neto proyectado en relación a Indemnizaciones está integrado es por un importe de \$ 732,867.23 Según estudio actuarial

PLAN DE INDEMNIZACIÓN LEGAL

31/12/2017 Real	31/12/2018 Real	31/12/2019 Real	31/12/2020 Proyectado
--------------------	--------------------	--------------------	--------------------------

PARTIDAS EN EL ESTADO DE LA SITUACIÓN FINANCIERA

OBLIGACIÓN POR BENEFICIOS DEFINIDOS (OBD)	(1,107,146.69)	(1,270,539.03)	(732,867.23)	(642,255.39)
VALOR DE LOS ACTIVOS DEL PLAN (AP)	0.00	0.00	0.00	0.00
SUPERÁVIT (DÉFICIT) DEL PLAN Y PASIVO NETO POR BENEFICIOS DEFINIDOS (PNBD) RECONOCIDO	(1,107,146.69)	(1,270,539.03)	(732,867.23)	(642,255.39)

UNIVERSIDAD TECNOLÓGICA DE QUERETARO

El pasivo neto proyectado en relación al Plan de Pensiones está integrado por un importe de \$ 230,632,621.69 según estudio actuarial

PLAN DE PENSIONES DE PERSONAL

	31/12/2017 Real	31/12/2018 Real	31/12/2019 Real	31/12/2020 Proyectado
--	--------------------	--------------------	--------------------	--------------------------

PARTIDAS EN EL ESTADO DE LA SITUACION FINANCIERA

OBLIGACIÓN POR BENEFICIOS DEFINIDOS (OBD)	(281,450,208.41)	(300,659,611.09)	(230,632,621.69)	(260,039,779.43)
VALOR DE LOS ACTIVOS DEL PLAN (AP)	0.00	0.00	0.00	0.00
SUPERÁVIT (DÉFICIT) DEL PLAN Y PASIVO NETO POR BENEFICIOS DEFINIDOS (PNBD) RECONOCIDO	(281,450,208.41)	(300,659,611.09)	(230,632,621.69)	(260,039,779.43)

- f) Provisiones: La Institución no tiene creadas provisiones económicas reales, solamente registra la depreciación acumulada presentándola restando al valor de los bienes, con el fin de dar cumplimiento a la Ley General de Contabilidad Gubernamental.
- g) Reservas: La Institución no cuenta con reserva alguna, toda vez que no genera normalmente remanentes al estar sujeta a un presupuesto base cero. Sin embargo el remanente corresponde a proyectos etiquetados multianuales.
- h) No existieron durante el ejercicio 2019 cambios en políticas contables, sin embargo se realizaron cambios por corrección de errores contables el cual se informa en el punto 15 eventos posteriores al cierre.
- i) Reclasificaciones: Se deben revelar todos aquellos movimientos entre cuentas por efectos de cambios en los tipos de operaciones. Todo registro contable está reflejado en el periodo del que se trate. Depuración y cancelación de saldos, todas las cuentas reflejan los saldos y movimientos actualizados.

Al 31 de diciembre del 2019 se realizaron reclasificaciones que afectaron los resultados de ejercicios anteriores por un importe de \$ 86,862.83 a continuación se hace una breve explicación de estos movimientos:

- Se realizó una reclasificación por rectificación a resultados de ejercicios anteriores en el mes de enero de 2019 de un bien mueble ya que en su momento se considero como un gasto, siendo que este era una inversión por un importe de \$ 10,326.53, este importe se abono
- Se realizó una reclasificación en el mes de marzo de 2019 por el pago de una diferencia del imss por un importe de \$ 621.44.
- Se realizó una reclasificación en el mes de marzo de 2019 por el pago de una diferencia del imss por un importe de \$ 833.02
- Se realizó una reclasificación en el mes de abril de 2019 de un remanente por un importe de \$ 90,734.90 de los proyectos de INADEM y EMBEBIDOS.
- Se realizó una reclasificación en el mes de mayo de 2019 de un remanente por un importe de \$ 5,000.00

7. Posición en Moneda Extranjera y Protección por Riesgo Cambiario: al 31 de diciembre del 2019 la UTEQ no tiene activos, ni pasivos en moneda extranjera

8. Reporte Analítico del Activo:

- a. Vida útil o porcentajes de depreciación, deterioro o amortización utilizados en los diferentes tipos de activos. Los porcentajes de depreciación aplicados en la Institución se realizan de acuerdo a los establecidos por el CONAC, y que se publicaron en el DOF del 15 de agosto de 2012. (Parámetros de estimación de vida útil)
 - b. al 31 de diciembre del 2019, no se presentaron cambios en los porcentajes de depreciación.
 - c. al 31 de diciembre del 2019, no se realizaron gastos de capitalización, tanto financieros como de investigación y desarrollo.
 - d. La UTEQ no tiene riesgos por tipo de cambio o por tipo de interés de las inversiones financieras.
 - e. Valor activado en el ejercicio de los bienes construidos por la entidad: No aplica para la UTEQ
 - f. al 31 de diciembre del 2019, no hubo circunstancias de carácter significativo que afecten el activo, tales como bienes en garantía, señalados en embargos, litigios, títulos de inversiones entregados en garantías, baja significativa del valor de inversiones financieras etc.
 - g. al 31 de diciembre del 2019 la UTEQ, no tuvo desmantelamiento de activos.
 - h. Administración de activos; planeación con el objetivo de que el ente los utilice de manera más efectiva. La UTEQ en la Dirección de Tecnologías de las Información si cuenta con un Programa Anual de Mantenimiento de Equipo de Computo. Para un mejor aprovechamiento de los equipos. Información si cuenta con un Programa Anual de Mantenimiento de Equipo de Computo. Para un mejor aprovechamiento de los equipos.

Adicionalmente, se deben incluir las explicaciones de las principales variaciones en el activo, en cuadros comparativos como sigue:

A) Inversiones en valores

CUENTA CONTABLE	CUENTA BANCARIA	INSTITUCION BANCARIA	MONTO A DICIEMBRE 2019	MONTO A DICIEMBRE 2018	VARIACION	TIPO DE RECURSO
112144	0112681374	BBVA BANCOMER	1,561,348.53	0	1,561,348.53	FEDERAL ETIQUETADO
1113105	0112681374	BBVA BANCOMER	0	0		PPTO CORRIENTE
1113308	0112629240	BBVA BANCOMER	0	0		PPTO CORRIENTE
1113604	0113804682	BBVA BANCOMER	0	0		PPTO CORRIENTE
11L3601	4022160964	HSBC	0	0		PPTO CORRIENTE
112137	0107117299	BBVA BANCOMER		0		FEDERAL
112142	0110275794	BBVA BANCOMER		0		FEDERAL
112609	0104759354	BBVA BANCOMER		0		PROPIOS
112612	0110172820	BBVA BANCOMER		0		PROPIOS
112619	0112120127	BBVA BANCOMER		0		ETIQUETADO PROPIO
TOTAL			\$1,561,348.53	\$0	\$ 1,561,348.53	

- b. Patrimonio de Organismos descentralizados de Control Presupuestario Indirecto. (Este apartado no aplica para la UTEQ).
- c. Inversiones en empresas de participación mayoritaria. (Este apartado no aplica para la UTEQ).
- d. Inversiones en empresas de participación minoritaria. (Este apartado no aplica para la Institución).

UNIVERSIDAD TECNOLÓGICA DE QUERÉTARO

e. Patrimonio de organismos descentralizados de control presupuestario directo, según corresponda. (Este apartado no aplica para la UTEQ).

9. Fideicomisos, Mandatos y Análogos:

(Este apartado no aplica para la UTEQ).

10. Reporte de la Recaudación

a. Análisis del comportamiento de la recaudación del ente público

INGRESOS PROPIOS: al 31 de diciembre del 2019, la UTEQ genero ingresos propios por un importe de \$ 76, 904,831.68 bajo los siguientes conceptos: Servicios Escolares: exámenes de admisión y extraordinarios, inscripciones, reinscripciones, reposiciones de credenciales, constancias, certificados parciales, titulaciones, seguro de estadía, multas de biblioteca, kardex, certificado parcial, gestión de equivalencia, taller de regularización, curso de inducción a ingenierías, congresos, diplomados, cisco, eventos especiales DIDET, cursos de idiomas, incubadora de empresas, curso cuatrimestre cero, inscripción académica deportiva, mensualidad académica deportiva, otros ingresos SAF, etc.

PLAN DE CUENTAS: 41730

INGRESOS PROPIOS APROBADO	\$ 70,000,000.00
INGRESOS PROPIOS RECAUDADO AL 31 DE DICIEMBRE DE 2019	\$ 76,904,831.68
INGRESOS PROPIOS POR RECAUDAR AL 31 DE DICIEMBRE DE 2019	

SUBSIDIO ESTATAL

Cuenta 4910199. Plan de Cuentas.42210.

Al 31 de diciembre del 2019, la UTEQ ha recibido radicaciones estatales por parte de Gobierno del Estado de Querétaro que ascienden a \$ 183, 490,722.00 de los cuales se detallan de la siguiente manera:

M E S	I M P O R T E
ENERO	12,200,000.00
FEBRERO	17,650,000.00
MARZO	12,150,000.00
ABRIL	6,650,000.00
MAYO	12,150,000.00
JUNIO	12,150,000.00
JULIO	15,300,000.00
AGOSTO	13,000,000.00
SEPTIEMBRE	12,150,000.00
OCTUBRE	12,150,000.00
NOVIEMBRE	57,940,722.00
DICIEMBRE	0
TOTAL	\$183,490,722.00

INGRESOS ESTATALES APROBADO	\$ 183,490,722.00
INGRESOS ESTATALES RECAUDADO AL 31 DE DICIEMBRE DEL 2019	\$ 183,490,722.00
INGRESOS ESTATALES POR RECAUDAR AL 31 DE DICIEMBRE DEL 2019	\$.00

Se cumplió al 100% con la calendarización del presupuesto de egresos aprobado por el H. Legislatura del Estado para el ejercicio 2019, de la Universidad Tecnológica de Querétaro por la cantidad de \$ 183,722.00, según oficio SPF/00022/2019.

SUBSIDIO FEDERAL

Cuenta 4910191. Plan de Cuenta.42210.

Al 31 de diciembre del 2019, la UTEQ ha recibido radicaciones federales por parte de la Federación que ascienden a \$ 79,160,747.00

MES	IMPORTE
ENERO	0
FEBRERO	0
MARZO	19,237,436.00
ABRIL	6,502,189.00
MAYO	6,502,189.00
JUNIO	6,502,189.00
JULIO	6,169,655.00
AGOSTO	6,169,655.00
SEPTIEMBRE	6,169,655.00
OCTUBRE	6,169,655.00
NOVIEMBRE	6,169,655.00
DICIEMBRE	9,568,469.00
TOTAL	\$ 79,160,747.00

INGRESOS FEDERAL APROBADO	\$ 75,761,931.00
INGRESOS FEDERAL RECAUDADO AL 31 DE DICIEMBRE DEL 2019	\$ 79,160,747.00

Se cumplió al 100% con la calendarización por parte de la Coordinación General de Universidades Tecnológicas y Politécnicas, incluso la Federación nos realizó una ampliación por un importe de \$ 3,398,816.00

UNIVERSIDAD TECNOLÓGICA DE QUERETARO


Se informa al 31 de diciembre del 2019 de otros recursos Federales que recibió la UTEQ

INGRESOS FEDERAL POR OTROS ORGANISMOS (DIOXIDO DE ABSORCION)	\$ 450,000.00
INGRESO FEDERAL PFCE (PROGRAMA DE FORTALECIMIENTO DE CALIDAD EDUCATIVA)	\$ 1,659,428.00
INGRESOS FEDERAL (PRODUCCION DE BIO POLIMEROS)	\$ 780,0000.00
INGRESOS PRODEP	\$ 390,000.00
TOTAL DE INGRESOS RECAUDADOS SEGÚN ESTADOS DE ACTIVIDADES AL 31 DE DICIEMBRE DEL 2019	\$ 342,835,728.68

- b. Proyección de la recaudación e ingresos en el mediano plazo. La UTEQ rebaso la meta de los \$ 70,000,000.00
 - c. Información sobre la Deuda y el Reporte Analítico de la Deuda (Este apartado no aplica para la UTEQ).
- 11. Calificaciones Otorgadas (Este apartado no aplica para la UTEQ)**
- 12. Proceso de Mejora**
- a) La Institución cuenta con sus manuales de procedimientos de la Secretaría de Administración y Finanzas, en donde se establecen las Principales Políticas de control interno, mismos que se encuentran publicados en el sistema de difusión interna denominado SILL.
 - b) La Institución cuenta con indicadores de desempeño, metas y alcance, mismos que son establecidos por la Dirección de Planeación y Evaluación.
- 13. Información por Segmentos (Este apartado no aplica para la UTEQ.)**
- 14. Eventos Posteriores al Cierre:** al 31 de diciembre del 2019
15. se realizaron reclasificaciones que afectaron los resultados de ejercicios anteriores por un importe de \$ 86,862.83 a continuación se hace una breve explicación de estos movimientos:
- Se realizo una reclasificación en el mes de enero de 2019 de un bien mueble ya que en su momento se considero como un gasto, siendo que este era una inversión por un importe de \$ 10,326.53
 - Se realizo una reclasificación en el mes de marzo de 2019 por el pago de una diferencia del imss por un importe de \$ 621.44.
 - Se realizo una reclasificación en el mes de marzo de 2019 por el pago de una diferencia del imss por un importe de \$ 833.02
 - Se realizo una reclasificación en el mes de abril de 2019 de un remanente por un importe de \$ 90,734.90 de los proyectos de INADEM y EMBEBIDOS.
 - Se realizo una reclasificación en el mes de mayo de 2019 de un remanente por un importe de \$ 5,000.00
- 16. Partes Relacionadas:** La UTEQ no tiene partes relacionadas que pudieran ejercer influencia significativa sobre la toma de decisiones financieras y operativas.


17. Responsabilidad Sobre la Presentación Razonable de la Información Contable

La Información Contable de la Institución, cumple con la disposición de estar firmada en cada página de la misma e incluir al final la siguiente leyenda: "Bajo protesta de decir verdad declaramos que los Estados Financieros y sus notas, son razonablemente correctos y son responsabilidad del emisor". Lo anterior, no será aplicable para la información contable consolidada.



M.C. José Carlos Arredondo Valázquez

Rector



C.P. José Luis Elizondo Martínez

Jefe del Departamento de Contabilidad



UNIVERSIDAD TECNOLÓGICA DE QUERÉTARO
FUENTES DE FINANCIAMIENTO

Ejercicio 2019

Del 01 de enero al 31 de Diciembre de 2019

Denominación de las Obligaciones Diferentes de Financiamiento (c)	Fecha del Contrato (d)	Fecha de inicio de operación del proyecto (e)	Fecha de vencimiento (f)	Monto de la inversión pactado (g)	Plazo pactado (h)	Monto promedio mensual del pago de la contraprestación (i)	Monto promedio mensual del pago de la contraprestación correspondiente al pago de inversión (j)	Monto pagado de la inversión al 31 de Diciembre 2019 (k)	Monto pagado de la inversión actualizado al 31 de Diciembre 2019 (l)	Saldo pendiente por pagar de la inversión al 30 de Diciembre 2019 (m = g - l)
A. Asociaciones Público Privadas (APP's) (A=a+b+c+d)	0	0	0	0	0	0	0	0	0	0
a) APP 1	0	0	0	0	0	0	0	0	0	0
b) APP 2	0	0	0	0	0	0	0	0	0	0
c) APP 3	0	0	0	0	0	0	0	0	0	0
d) APP XX	0	0	0	0	0	0	0	0	0	0
B. Otros Instrumentos (B=a+b+c+d)	0	0	0	0	0	0	0	0	0	0
a) Otro Instrumento 1	0	0	0	0	0	0	0	0	0	0
b) Otro Instrumento 2	0	0	0	0	0	0	0	0	0	0
c) Otro Instrumento 3	0	0	0	0	0	0	0	0	0	0
d) Otro Instrumento XX	0	0	0	0	0	0	0	0	0	0
C. Total de Obligaciones Diferentes de Financiamiento (C=A+B)	0	0	0	0	0	0	0	0	0	0

NO APLICA


M. en C. José Carlos Arredondo Velázquez
 Rector


C.P. JOSÉ LUIS ELIZONDO MARTINEZ
 Contador General

"Bajo protesta de decir verdad declaramos que los Estados Financieros y sus notas, son razonablemente correctos y son responsabilidad del emisor"



UNIVERSIDAD TECNOLÓGICA DE QUERÉTARO

ENDEUDAMIENTO NETO
Del 01 de enero al 31 de diciembre de 2019
(Pesos)

Identificación de Crédito o Instrumento	Contratación / Colocación		Amortización		Endeudamiento Neto C = A - B
	A	B	A	B	
Créditos Bancarios	0	0	0	0	0
Otros Instrumentos de la Deuda	0	0	0	0	0
TOTAL	0	0	0	0	0

[Handwritten signature]

[Handwritten signature]
M.C. JOSE CARLOS ARREDONDO VELAZQUEZ
RECTOR U.T.E.Q.

C.P. JOSE LUIS ELIZONDO MARTINEZ
JEFE DEL DEPARTAMENTO DE CONTABILIDAD

Bajo protesta de decir verdad declaramos que los Estados Financieros y sus Notas son razonablemente correctos y responsabilidad del emisor.

[Handwritten mark]



UNIVERSIDAD TECNOLÓGICA DE QUERETARO

Ejercicio 2019
INTERESES DE LA DEUDA
Del 01 de enero al 31 de diciembre de 2019
(Pesos)

Identificación de Crédito o Instrumento	Devengado	Pagado
Créditos Bancarios		
Total de Intereses de Créditos Bancarios	0	0
Otros Instrumentos de la Deuda		
Total de Intereses de Otros Instrumentos de la Deuda	0	0
TOTAL	0	0


C.P. JOSE LUIS ENZONDO MARTINEZ
JEFE DEL DEPARTAMENTO DE CONTABILIDAD


M.C. JOSE CARLOS ARREDONDO VELAZQUEZ
RECTOR U.T.E.Q.

Bajo protesta de decir verdad declaramos que los Estados Financieros y sus Notas son razonablemente correctos y responsabilidad del emisor

1D67002	VALVULA DE IMPULSOS 167076	5,106.00
1D67002	VALVULA DE IMPULSOS 167076	5,106.00
1D67002	VALVULA DE IMPULSOS 167076	5,106.00
1D67002	VALVULA DE IMPULSOS 167076	5,106.00
1D67002	VALVULA DE IMPULSOS 167076	5,106.00
1D67002	VALVULA DE IMPULSOS 167076	5,106.00
1D67002	VALVULA DE IMPULSOS 167076	5,106.00
1D67002	VALVULA DE IMPULSOS 167076	5,106.00
1D67002	VALVULA DE IMPULSOS 167076	5,106.00
1D67002	VALVULA 167074	3,657.00
1D67002	VALVULA 167074	3,657.00
1D67002	VALVULA 167074	3,657.00
1D67002	VALVULA 167074	3,657.00
1D67002	VALVULA 167074	3,657.00
1D67002	VALVULA 167074	3,657.00
1D67002	VALVULA 167074	2,277.00
1D67002	VALVULA 3/2 PULSADOR 152861	1,352.40
1D67002	VALVULA ESCAPE RAPIDO 152880	1,185.11
1D67002	BLOQUE 3 VALVULAS 5/2 152873	1,546.52
1D67002	BLOQUE 3 VALVULAS 5/2 152873	1,546.52
1D67002	BLOQUE 3 VALVUL 152866	1,590.00
1D67002	FUENTE DE PODER DE 24 VCD ENTRELEC	1,506.50
1D67002	PERFIL DE MONTAJE D:DE-PP-1100	14,866.00
1D67002	INTERRUPTOR FINAL 183322	800.40
1D67002	SENSOR FINAL 183345	800.40
1D67002	FUENTE DE ALIMENTACION 162418	5,945.50
1D67002	EQUIPO NEUMATICO FESTO D.S.-TP101-CP	23,261.05
1D67002	ELECTRONEUMATICA 2000 BASICO TP-201 TP-201 MOD.184460	42,905.35
1D67002	EQUIPO NEUMATICO FESTO D.S.-TP102-CP	47,094.80
1D67002	PERFIL DE MONTAJE D:DE-PP-1100	14,866.00
1D67002	PERFIL DE MONTAJE D:DE-PP-1100	11,260.80
1D67002	PERFIL DE MONTAJE 159411	11,914.00
1D67002	VALVULA 167074	3,197.00
1D67002	TORNILLO PARA BANCO TRUPPER DE 8"	1,840.00
1D67002	MULTIMETRO FLUKE 110	1,503.96
1D67002	MULTIMETRO FLUKE 110	1,503.96
1D67002	JGO LLAVES ESTRIAS METRICAS 6 PZAS	644.51
1D67002	JGO LLAVES ESTRIAS METRICAS 6 PZAS	644.51
1D67002	MOTOR 2.4 LTS. TOYOTA V V T- I	1.00
1D67002	TRITURADOR MAC. MACCAD MOD. MP70111	79,350.00
1D67002	FUENTE DE PODER DE 24 VCD ENTRELEC	1,506.50
1D67002	MOTOR BRIGGS & STRATTON	6,264.00
1D67002	VARIADOR DE VELOCIDAD 1/2 HP A 5 HP (TRES FACES)	8,970.00
1D67002	AIRE PORTATIL HEATH ZENITH DMACHS-14K	4,997.00
1D67002	JGO AUTOCLE 235 PZAS (VER ADJUNTO A LA FACTURA LISTADO)	20,049.80
	TOTAL	124,184,840.46

C. Julio Elías Real García
Subdirector de Recursos y
Materiales y Servicios

C. Juan Carlos Sánchez Soria
Técnico Administrativo de
Activo Fijo

NOTA ACLARATORIA:

- 1.-Se presenta impresa la primera y la ultima hoja del archivo
- 2.-La diferencia corresponde a los bienes no localizados del inventario 2019 por \$690,053.90



Con el proposito de dar cumplimiento al artículo 23 de la Ley General de Contabilidad Gubernamental (LCCG), en seguida, se presenta la relación de bienes inmuebles al 31 de diciembre 2019 que componen el patrimonio del presente organismo:


(Pesos)

Universidad Tecnológica de Querétaro		
Relación de bienes Inmuebles que componen su patrimonio		
Período del 1 de Enero al 31 de diciembre 2019		
Código	Descripción del Bien	Valor en libros
1C11001	TERRENOS	510,182,741
1C31001	EDIFICIO "A" RECTORIA	1,692,278
1C31002	EDIFICIO "B" VINCULACION	1,972,456
1C31003	EDIFICIO "C" ADMINISTRACION/COMER	2,933,957
1C31004	EDIFICIO "F" MANTENIMIENTO INDUST	3,348,226
1C31005	EDIFICIO "G" PROCESOS DE PRODUCCI	6,839,094
1C31006	EDIFICIO "H" TECNOLOGIA AMBIENTAL	9,065,759
1C31007	EDIFICIO "K" TELEMATICA/ELECTRONI	5,050,236
1C31008	EDIFICIO "M" BIBLIOTECA	4,163,033
1C31009	EDIFICIO LABORATORIO DE MEDIOS	7,078,709
1C31010	LAB. "D" Y "E" 7/EE MANTENIMIENTO	1,512,219
1C31011	LAB. "I" 7/EE SISTEMAS	3,427,316
1C31012	LAB. "J" 7/EE PEUGEOT	5,812,548
1C31013	TALLER "R" MANTENIMIENTO/ALMACEN	2,308,848
1C31014	LAB. "H" DE TECNOLOGIA AMBIENTAL	6,468,228
1C31015	MODULO DE SANITARIOS(LAB)	381,102
1C31016	MODULO DE SANITARIOS CANCHA	452,803
1C31017	CAFETERIA	628,204
1C31018	BODEGAS	161,852
1C31019	ESTACIONAMIENTOS	1,801,052
1C31020	AREAS VERDES	72,416
1C31021	PLAZAS	91,734
1C31022	ANDADORES	1,878,368

RELACION DE BIENES INMUEBLES



1C31023	CANCHA DE FUTBOL Y PISTA	3,340,271
1C31024	FUENTES	535,468
1C31025	SUB-ESTACIONES Y REDES	1,766,004
1C31026	CISTERNAS	97,745
1C31027	CENTRO DE ACOPIO DE BASURA	77,982
1C31028	ACCESO PERIMETRAL	313,662
1C31029	MALLA CICLONICA	918,620
1C31030	VARIOS/INFRAESTRUCTURA	2,052,401
1C31031	SALON DE DANZA	242,550
1C31032	ADEC. LAB. PESADO PEI-BA	1,780,597
1C31033	BARDA Y REJA DE ACCESO	92,026
1C31034	ILUMINACION Y CANC. LAB. 4 Y 7 EJES	185,283
1C31035	ACCESO	352,749
1C31036	MODULO DE ENFERMERIA Y AMP.	1,498,499
1C31037	AMPLIACION DE MEZANINE YA DECUACION INSTA.	1,617,435
1C31038	BARDA DE BAHIA PARA BUSES	191,721
1C31039	ALMACEN DE RESIDUOS PELIGROSOS	339,895
1C31040	AUDITORIO DE USOS MULTIPLE	22,939,411
1C31041	ESTACION METEOROLOGICA	43,573
1C31042	BAÑOS	222,499
1C31043	REVALUACION CATASTRAL BIENES	179,427,769
1C31044	EDIFICIO DE NANO TECNOLOGIA 2 NIVELES	12,149,231
1C31045	EDIFICIO UNIDAD DE DOCENCIA 2 NIVEL	14,873,458
1C31046	EDIFICIO DEDOCENCIA 2 NIVELES	14,533,481
	GRAN TOTAL	836,915,501



Lic. Julio Elias P. Garcia

Encargado de Subdirección de Recursos Materiales y Servicios


C. Juan Carlos Sánchez Soría
Técnico Administrativo de Activo Fijo

UNIVERSIDAD TECNOLÓGICA DE QUERETARO
 Relación de cuentas bancarias productivas específicas recursos federales
 Mes de diciembre de 2019

Referencia A-4

Fondo, Programa o Convenio

Fondo, Programa o Convenio	Datos de la Cuenta Bancaria		Referencia A-4
	Institución Bancaria	Número de Cuenta	
BBVA PPTO. CORRIENTE 0112681374 RECEPTORA Y PAGADORA MINISTRACION FEDERAL 2019 CHEQUES-TEF	BBVA BANCOMER S.A.	1113105	
HSBC PPTO. CORRIENTE 4023654023 RADICACIONES SUBSIDIO FEDERAL CHEQUES/CAPTORA DE INGRESOS	HSBC México, S.A.	11L3101	
BBVA ETIQUETADO 2047902824 ETIQUETADO FEDERAL PRODEP INVERSION	BBVA BANCOMER S.A.	112144	
BBVA PPTO. CORRIENTE 0112681374 INVERSION MINISTRACION FEDERAL 2019	BBVA BANCOMER S.A.	1113105	
BBVA ETIQUETADO 0110968919 FEDERAL PRODEP CHEQUES	BBVA BANCOMER S.A.	112144	
BBVA ETIQUETADO 0111393545 FEDERAL 2A MINISTRACION DIOXIDO DE TITANIO CHEQUES	BBVA BANCOMER S.A.	112188	
BBVA ETIQUETADO 0114062795 FEDERAL PFCE 2019 PROGRAMA DE FORTALECIMIENTO A LA CALIDAD EDUCATIVA	BBVA BANCOMER S.A.	112194	
BBVA ETIQUETADO 0113804763 FEDERAL PRODUCCION DE POLIMEROS PARA LA APLICACIÓN EN AREA BIOMEDICA	BBVA BANCOMER S.A.	112195	
HSBC ETIQUETADO 146463/62881234705 FEDERAL PROMEP 2 FIDEICOMISO	HSBC México, S.A.	11L2101	

AUTORIZA

Secretario de Administración y Finanzas

C.P. APOLINAR VILLEGAS ARCOS

ELABORÓ

Jefe de Tesorería
 C.P. SERGIO ENRIQUE MARIN
 CONTRERAS

"Bajo protesta de decir verdad declaramos que los Estados Financieros y sus notas, son razonablemente correctos y son responsabilidad del emisor"



UNIVERSIDAD TECNOLÓGICA DE QUERÉTARO
Ejercicio 2019
COBERTURAS FINANCIERAS
Del 01 de enero al 31 de diciembre de 2019
(Pesos)

NO APLICA PARA EL UNIVERSIDAD TECNOLÓGICA DE QUERÉTARO

[Handwritten signature]
12/12/2019

C.P. JOSE LUIS ELBONDO MARTINEZ
JEFE DEL DEPARTAMENTO DE CONTABILIDAD

M.C. JOSE CARLOS ARREDONDO VELAZQUEZ
RECTOR U.T.E.Q.

Bajo protesta de decir verdad declaramos que los Estados Financieros y sus Notas son razonablemente correctos y responsabilidad del emisor

[Handwritten mark]



UNIVERSIDAD TECNOLÓGICA DE QUERÉTARO
Ejercicio 2019
ESQUEMAS BURSÁTILES
Del 01 de enero al 31 de diciembre de 2019
(Pesos)

NO APLICA PARA EL UNIVERSIDAD TECNOLÓGICA DE QUERÉTARO

M.C. JOSÉ CARLOS ARREDONDO VELAZQUEZ
RECTOR U.T.E.Q.

2019
12-31-2019

C.P. JOSÉ LUIS ELIZONDO MARTÍNEZ
JEFE DEL DEPARTAMENTO DE CONTABILIDAD

Bajo protesta de decir verdad declaramos que los Estados Financieros y sus Notas son razonablemente correctos y
responsabilidad del emisor

6

UNIVERSIDAD TECNOLÓGICA DE
QUERÉTARO

INFORME DE LOS AUDITORES INDEPENDIENTES
Y ESTADOS FINANCIEROS PRESUPUESTARIOS
AL 31 DE DICIEMBRE DE 2019

UNIVERSIDAD TECNOLÓGICA
DE QUERÉTARO

INFORME DE LOS AUDITORES INDEPENDIENTES
Y ESTADOS FINANCIEROS PRESUPUESTARIOS
AL 31 DE DICIEMBRE DE 2019

Í N D I C E

Informe de los auditores independientes

Estados financieros presupuestarios auditados:

Estado analítico de ingresos

Estado analítico del ejercicio del presupuesto
de egresos con las siguientes clasificaciones:

- Por fuente de financiamiento
- Por objeto del gasto (capítulo y concepto)
- Económica (por tipo de gasto)
- Administrativa (por unidad administrativa)
- Funcional (finalidad y función)

Endeudamiento neto

Intereses de la deuda

Gasto por categoría programática

Programas y proyectos de inversión

Indicadores de resultados

Indicadores de postura fiscal

INFORME DE LOS AUDITORES INDEPENDIENTES

**AL H. Consejo de Administración de la
Universidad Tecnológica de Querétaro**

Opinión favorable

Hemos auditado los estados e información financiera presupuestaria de la Universidad Tecnológica de Querétaro (la Entidad); correspondientes al ejercicio presupuestario comprendido del 1° de enero al 31 de diciembre de 2019, que comprenden el estado analítico de ingresos; el estado analítico del ejercicio del presupuesto de egresos (incluye clasificaciones: por fuente de financiamiento, por objeto del gasto, económica, administrativa y funcional); endeudamiento neto; intereses de la deuda; gasto por categoría programática; programas y proyectos de inversión; indicadores de resultados e indicadores de postura fiscal, así como las notas explicativas a los estados e información financiera presupuestaria que incluyen un resumen de las políticas presupuestarias significativas.

En nuestra opinión, los estados e información financiera presupuestaria adjuntos que se describen en el párrafo anterior, están preparados, en todos los aspectos materiales, de conformidad con las disposiciones establecidas en la Ley General de Contabilidad Gubernamental (LGCG), así como en la normatividad emitida por el Consejo Nacional de Armonización Contable (CONAC), en cuanto al registro y preparación de dichos estados e información.

Fundamento de la opinión favorable

Hemos llevado a cabo nuestra auditoría de conformidad con las Normas Internacionales de Auditoría. Nuestras responsabilidades, de acuerdo con estas normas, se describen con más detalle en la sección "*Responsabilidades del auditor para la auditoría de los estados e información financiera presupuestaria*" de nuestro informe. Somos independientes de la Entidad de conformidad con el Código de Ética Profesional del Instituto Mexicano de Contadores Públicos A.C., junto con los requerimientos de ética que son aplicables a nuestra auditoría de los estados financieros presupuestarios en México y hemos cumplido con las demás responsabilidades de ética de conformidad con esos requerimientos y con el Código de Ética Profesional. Consideramos que la evidencia de auditoría que hemos obtenido proporciona una base suficiente y adecuada para nuestra opinión favorable.

Bases de preparación y utilización de este informe

Sin que ello implique alguna modificación en nuestra opinión, llamamos la atención sobre las Notas de los estados e información financiera presupuestaria adjuntos, en la que se describen las bases contables utilizadas en su preparación. Los estados e información financiera presupuestaria adjuntos, fueron preparados para cumplir con los requerimientos normativos gubernamentales a que está sujeta la Entidad y para ser integrados en el Reporte de la Cuenta de Pública Estatal, los cuales están presentados en los formatos que para tal efecto fueron establecidos por la LGCG y el CONAC; consecuentemente, dichos estados e información financiera presupuestaria pueden no ser apropiados para otros fines.

Otras cuestiones

La administración de la Entidad ha preparado un juego de estados financieros al y por el año terminado el 31 de diciembre de 2019 de conformidad con las disposiciones en materia de información financiera que están establecidas en la LGCG, así como en la normatividad emitida por el CONAC, por el Consejo de Armonización Contable del Estado de Querétaro y el Manual de Contabilidad Gubernamental, en cuanto al registro contable y preparación de dichos estados, sobre los cuales emitimos una opinión con salvedades con fecha 17 de enero de 2020, conforme a las Normas Internacionales de Auditoría.

Responsabilidades de la administración y de los encargados del gobierno de la Entidad sobre los estados e información financiera presupuestaria

La administración es responsable de la preparación de los estados e información financiera presupuestaria adjuntos de conformidad con las disposiciones establecidas en la LGCG, así como en la normatividad emitida por el CONAC, en cuanto al registro y preparación de dichos estados e información, y del control interno que la administración consideró necesario para permitir la preparación de los estados e información financiera presupuestaria libre de errores materiales debido a fraude o error.

Los encargados del gobierno de la Entidad son responsables de la supervisión del proceso de información financiera presupuestaria de la Entidad.

Responsabilidades del auditor sobre la auditoría de los estados e información financiera presupuestaria

Nuestros objetivos son obtener una seguridad razonable respecto a que los estados e información financiera presupuestaria, en su conjunto se encuentran libres de error material, debido a fraude o error, y emitir un informe de auditoría que contiene nuestra opinión. Seguridad razonable es un alto nivel de seguridad, pero no es una garantía, de que una auditoría realizada de conformidad con las Normas Internacionales de Auditoría siempre detecte un error material cuando existe. Las incorrecciones pueden deberse a fraude o error y son consideradas materiales si individualmente o en su conjunto, puede preverse razonablemente que influyan en las decisiones económicas que los usuarios toman basándose en los estados e información financiera presupuestaria.

Como parte de una auditoría de conformidad con las Normas Internacionales de Auditoría, aplicamos nuestro juicio profesional y mantenemos una actitud de escepticismo profesional durante toda la auditoría. También:


- Identificamos y evaluamos los riesgos de error material en los estados financieros presupuestarios, debido a fraude o error, diseñamos y aplicamos los procedimientos de auditoría para responder a esos riesgos y obtener evidencia de auditoría suficiente y apropiada para obtener una base para nuestra opinión. El riesgo de no detectar una incorrección material debido a fraude es mayor que en el caso de una incorrección material debido a error, ya que el fraude puede implicar colusión, falsificación, manifestaciones intencionalmente erróneas omisiones intencionales o la anulación del control interno.
- Obtenemos conocimiento del control interno importante para la auditoría con el fin de diseñar los procedimientos de auditoría que consideramos adecuados en las circunstancias, y no con la finalidad de expresar una opinión sobre la eficacia del control interno de la Entidad.



- Evaluamos lo adecuado de las políticas contables aplicadas y la correspondiente información revelada por la Administración.

Comunicamos a los responsables del gobierno de la Entidad, entre otras cuestiones, el alcance planeado y el momento de realización de la auditoría y los hallazgos importantes de la auditoría, así como cualquier deficiencia significativa en el control interno que identificamos durante nuestra auditoría.

GOSSLER, S.C.
Member Crowe Global



C.P.C. Leobardo Brizuela Arce
Socio

Querétaro, Qro.
Enero 22, 2020



UNIVERSIDAD TECNOLÓGICA DE QUERÉTARO

Ejercicio 2019

ESTADO ANALÍTICO DE INGRESOS

Del 01 de enero al 31 de Diciembre de 2019

(Pesos)

Rubro de Ingresos	Ingreso					Diferencia (6 = 5 - 1)
	Estimado (1)	Ampliaciones y Reducciones (2)	Modificado (3 = 1 + 2)	Devengado (4)	Recaudado (5)	
Impuestos	0	0	0	0	0	0
Cuotas y Aportaciones de Seguridad Social	0	0	0	0	0	0
Contribuciones de Mejoras	0	0	0	0	0	0
Derechos	0	0	0	0	0	0
Productos	800,000	-6,696	793,304	793,304	793,304	-6,696
Aprovechamientos	0	0	0	0	0	0
Ingresos por Venta de Bienes, Prestación de Servicios y Otros Ingresos	69,200,000	6,911,528	76,111,528	76,111,528	76,111,528	6,911,528
Colaboración Fiscal y Fondos Distintos de Aportaciones	0	0	0	0	0	0
Jubilaciones	259,252,653	6,678,244	265,930,897	265,930,897	265,930,897	6,678,244
Ingresos Derivados de Financiamientos	0	0	0	0	0	0
Total	329,252,653	13,583,076	342,835,729	342,835,729	342,835,729	13,583,076
					Ingresos excedentes	13,583,076

Estado Analítico de Ingresos Por Fuente de Financiamiento	Ingreso					Diferencia (6 = 5 - 1)
	Estimado (1)	Ampliaciones y Reducciones (2)	Modificado (3 = 1 + 2)	Devengado (4)	Recaudado (5)	
Ingresos del Poder Ejecutivo Federal o Estatal y de los Municipios	0	0	0	0	0	0
Impuestos	0	0	0	0	0	0
Cuotas y Aportaciones de Seguridad Social	0	0	0	0	0	0
Contribuciones de Mejoras	0	0	0	0	0	0
Derechos	0	0	0	0	0	0
Productos ¹	0	0	0	0	0	0
Aprovechamientos ²	0	0	0	0	0	0
Colaboración Fiscal y Fondos Distintos de Aportaciones	0	0	0	0	0	0
Jubilaciones	0	0	0	0	0	0
Órganos Autónomos y del Sector Paraestatal o Paramunicipal, así como de	329,252,653	13,583,076	342,835,729	342,835,729	342,835,729	13,583,076
Cuotas y Aportaciones de Seguridad Social	0	0	0	0	0	0
Productos ³	800,000	-6,696	793,304	793,304	793,304	-6,696
Ingresos por Venta de Bienes, Prestación de Servicios y Otros Ingresos ³	69,200,000	6,911,528	76,111,528	76,111,528	76,111,528	6,911,528
Jubilaciones	259,252,653	6,678,244	265,930,897	265,930,897	265,930,897	6,678,244
Ingresos derivados de financiamientos	0	0	0	0	0	0
Ingresos Derivados de Financiamientos	0	0	0	0	0	0
Total	329,252,653	13,583,076	342,835,729	342,835,729	342,835,729	13,583,076
					Ingresos excedentes	13,583,076

1 Incluye intereses que generan las cuentas bancarias de los entes públicos en productos.

2 Incluye donativos en efectivo del Poder Ejecutivo, entre otros aprovechamientos.

3 Se refiere a los ingresos propios obtenidos por los Poderes Legislativo y Judicial, los Órganos Autónomos y las entidades de la administración pública paraestatal y paramunicipal, por sus actividades diversas no inherentes a su operación que generan recursos y que no sean ingresos por venta de bienes o prestación de servicios, tales como donativos en efectivo, entre otros.

NOTA: En el rubro de los ingresos en presupuesto autorizado no se contempla la cantidad de \$ 439,129.00 por concepto de financiamiento propio que viene integrado en el presupuesto de egresos. Y por otro lado en el rubro de ampliaciones la cantidad de \$5'306,584.00 por concepto de ajuste de financiamiento propio que corresponde a los remanentes del ejercicio anterior.

M.C. JOSÉ CARLOS ARREDONDO VELAZQUEZ
RECTOR U.T.E.Q.

C.P. JOSÉ LUIS ELINDO MARTÍNEZ
JEFE DEL DEPARTAMENTO DE CONTABILIDAD

Bejo protesta de decir verdad declaramos que los Estados Financieros y sus Notas son razonablemente correctos y responsabilidad del emisor

Ejercicio 2019
ESTADO ANALÍTICO DEL EJERCICIO DEL PRESUPUESTO DE EGRESOS
CLASIFICACIÓN POR OBJETO DEL GASTO (CAPÍTULO Y CONCEPTO)
Del 01 de enero al 31 de diciembre de 2019
(Pesos)

Concepto	Egresos					Subejercicio 6 = (3 - 4)
	Aprobado	Ampliaciones / (Reducciones)	Modificado	Devengado	Pagado	
	1	2	3 = (1 + 2)	4	5	
SERVICIOS PERSONALES	253,316,444	(3,327,391)	249,989,053	249,989,053	249,989,053	0
REMUNERACIONES AL PERSONAL DE CARÁCTER PERMANENTE	134,052,831	(6,386,609)	127,666,222	127,666,222	127,666,222	0
REMUNERACIONES AL PERSONAL DE CARÁCTER TRANSITORIO	5,103,355	(467,694)	4,635,661	4,635,661	4,635,661	0
REMUNERACIONES ADICIONALES Y ESPECIALES	41,834,439	154,951	41,989,390	41,989,390	41,989,390	0
SEGURIDAD SOCIAL	24,582,427	1,280,114	25,862,541	25,862,541	25,862,541	0
OTRAS PRESTACIONES SOCIALES Y ECONÓMICAS	41,918,192	3,167,476	45,085,668	45,085,668	45,085,668	0
PREVISIONES	3,500,000	(3,500,000)	0	0	0	0
PAGO DE ESTÍMULOS A SERVIDORES PÚBLICOS	2,325,200	2,424,372	4,749,572	4,749,572	4,749,572	0
MATERIALES Y SUMINISTROS	3,414,422	2,897,160	6,311,582	6,245,242	6,245,242	66,340
MATERIALES DE ADMINISTRACIÓN, EMISIÓN DE DOCUMENTOS Y ARTÍCULOS OFICIALES	942,809	645,348	1,588,157	1,588,157	1,588,157	0
ALIMENTOS Y UTENSILIOS	113,054	268,148	381,202	381,202	381,202	0
MATERIAS PRIMAS Y MATERIALES DE PRODUCCIÓN Y COMERCIALIZACIÓN	0	0	0	0	0	0
MATERIALES Y ARTÍCULOS DE CONSTRUCCIÓN Y DE REPARACIÓN	352,140	753,765	1,105,905	1,102,946	1,102,946	2,959
PRODUCTOS QUÍMICOS, FARMACÉUTICOS Y DE LABORATORIO	100,000	10,477	110,477	110,477	110,477	0
COMBUSTIBLES, LUBRICANTES Y ADITIVOS	485,000	552,565	1,037,565	1,037,565	1,037,565	0
VESTUARIO, BLANCOS, PRENDAS DE PROTECCIÓN Y ARTÍCULOS DEPORTIVOS	826,100	(178,516)	647,584	647,584	647,584	0
MATERIALES Y SUMINISTROS PARA SEGURIDAD	0	0	0	0	0	0
HERRAMIENTAS, REFACCIONES Y ACCESORIOS MENORES	595,319	845,373	1,440,692	1,377,311	1,377,311	63,381
SERVICIOS GENERALES	45,873,899	11,613,970	57,487,869	53,508,568	53,508,568	3,979,301
SERVICIOS BÁSICOS	4,253,943	1,191,327	5,445,270	5,445,270	5,445,270	0
SERVICIOS DE ARRENDAMIENTO	463,060	2,005,178	2,468,238	2,468,238	2,468,238	0
SERVICIOS PROFESIONALES, CIENTÍFICOS, TÉCNICOS Y OTROS	24,067,471	321,108	24,388,579	23,941,519	23,941,519	447,060
SERVICIOS FINANCIEROS, BANCARIOS Y COMERCIALES	1,632,484	2,508,797	4,141,281	1,967,389	1,967,389	2,173,892
SERVICIOS DE INSTALACIÓN, REPARACIÓN, MANTENIMIENTO Y CONSERVACIÓN	8,312,000	3,185,510	11,497,510	10,280,398	10,280,398	1,217,111
SERVICIOS DE COMUNICACIÓN SOCIAL Y PUBLICIDAD	350,000	(347,989)	2,011	2,011	2,011	0
SERVICIOS DE TRASLADO Y VIÁTICOS	935,562	568,116	1,503,678	1,392,587	1,392,587	111,091
SERVICIOS OFICIALES	1,950,000	884,321	2,834,321	2,804,175	2,804,175	30,146
OTROS SERVICIOS GENERALES	3,909,379	1,297,602	5,206,981	5,206,981	5,206,981	0
TRANSFERENCIAS, ASIGNACIONES, SUBSIDIOS Y OTRAS AYUDAS	25,599,304	(1,773,809)	23,825,495	22,634,770	22,634,770	1,190,725
TRANSFERENCIAS INTERNAS Y ASIGNACIONES AL SECTOR PÚBLICO	0	0	0	0	0	0
TRANSFERENCIAS AL RESTO DEL SECTOR PÚBLICO	0	0	0	0	0	0
SUBSIDIOS Y SUBVENCIONES	0	0	0	0	0	0
AYUDAS SOCIALES	7,472,831	4,255,780	11,728,611	10,537,887	10,537,887	1,190,725
PENSIONES Y JUBILACIONES	18,126,473	(6,029,589)	12,096,884	12,096,884	12,096,884	0
TRANSFERENCIAS A FIDEICOMISOS, MANDATOS Y OTROS ANÁLOGOS	0	0	0	0	0	0
TRANSFERENCIAS A LA SEGURIDAD SOCIAL	0	0	0	0	0	0
DONATIVOS	0	0	0	0	0	0
TRANSFERENCIAS AL EXTERIOR	0	0	0	0	0	0

M.C. JOSE CARLOS ARREDONDO VELAZQUEZ
RECTOR U.T.E.Q.

C.P. JOSE LUIS ELIZONDO MARTINEZ
JEFE DEL DEPARTAMENTO DE CONTABILIDAD

Bajo protesta de decir verdad declaramos que los Estados Financieros y sus Notas son razonablemente correctos y responsabilidad del emisor



UTEQ
UNIVERSIDAD TECNOLÓGICA
DE QUERÉTARO

UNIVERSIDAD TECNOLÓGICA DE QUERÉTARO

Ejercicio 2019

ESTADO ANALÍTICO DEL EJERCICIO DEL PRESUPUESTO DE EGRESOS
CLASIFICACIÓN POR OBJETO DEL GASTO (CAPÍTULO Y CONCEPTO)


Del 01 de enero al 31 de diciembre de 2019

(Pesos)

Concepto	Egresos					Subejercicio
	Aprobado	Ampliaciones / (Reducciones)	Modificado	Devengado	Pagado	
	1	2	3 = (1 + 2)	4	5	
BIENES MUEBLES, INMUEBLES E INTANGIBLES	2,480,713	9,479,729	11,960,442	6,057,399	6,057,399	5,903,043
MOBILIARIO Y EQUIPO DE ADMINISTRACIÓN	1,603,788	3,954,007	5,557,795	2,098,612	2,098,612	3,459,183
MOBILIARIO Y EQUIPO EDUCACIONAL Y RECREATIVO	115,000	2,529,023	2,644,023	900,163	900,163	1,743,860
EQUIPO E INSTRUMENTAL MÉDICO Y DE LABORATORIO	50,000	(41,740)	8,260	8,260	8,260	0
VEHÍCULOS Y EQUIPO DE TRANSPORTE	0	0	0	0	0	0
EQUIPO DE DEFENSA Y SEGURIDAD	0	0	0	0	0	0
MAQUINARIA, OTROS EQUIPOS Y HERRAMIENTAS	368,679	2,403,922	2,772,601	2,772,601	2,772,601	0
ACTIVOS BIOLÓGICOS	0	0	0	0	0	0
BIENES INMUEBLES	0	0	0	0	0	0
ACTIVOS INTANGIBLES	343,246	634,516	977,762	277,762	277,762	700,000
INVERSIÓN PÚBLICA	0	0	0	0	0	0
OBRA PÚBLICA EN BIENES DE DOMINIO PÚBLICO	0	0	0	0	0	0
OBRA PÚBLICA EN BIENES PROPIOS	0	0	0	0	0	0
PROYECTOS PRODUCTIVOS Y ACCIONES DE FOMENTO	0	0	0	0	0	0
INVERSIONES FINANCIERAS Y OTRAS PROVISIONES	0	0	0	0	0	0
INVERSIONES PARA EL FOMENTO DE ACTIVIDADES PRODUCTIVAS	0	0	0	0	0	0
ACCIONES Y PARTICIPACIONES DE CAPITAL	0	0	0	0	0	0
COMPRA DE TÍTULOS Y VALORES	0	0	0	0	0	0
CONCESIÓN DE PRÉSTAMOS	0	0	0	0	0	0
INVERSIONES EN FIDEICOMISOS, MANDATOS Y OTROS ANÁLOGOS	0	0	0	0	0	0
OTRAS INVERSIONES FINANCIERAS	0	0	0	0	0	0
PROVISIONES PARA CONTINGENCIAS Y OTRAS EROGACIONES ESPECIALES	0	0	0	0	0	0
PARTICIPACIONES Y APORTACIONES	0	0	0	0	0	0
PARTICIPACIONES	0	0	0	0	0	0
APORTACIONES	0	0	0	0	0	0
CONVENIOS	0	0	0	0	0	0
DEUDA PÚBLICA	0	0	0	0	0	0
AMORTIZACIÓN DE LA DEUDA PÚBLICA	0	0	0	0	0	0
INTERESES DE LA DEUDA PÚBLICA	0	0	0	0	0	0
COMISIONES DE LA DEUDA PÚBLICA	0	0	0	0	0	0
GASTOS DE LA DEUDA PÚBLICA	0	0	0	0	0	0
COSTO POR COBERTURAS	0	0	0	0	0	0
APOYOS FINANCIEROS	0	0	0	0	0	0
ADEUDOS DE EJERCICIOS FISCALES ANTERIORES (ADEFAS)	0	0	0	0	0	0
Total del Gasto	330,684,782	18,889,660	349,574,442	338,435,033	338,435,033	11,139,409

Nota: Se hace la aclaración de que los remanentes que se obtuvieron para este ejercicio fiscal de gastos no etiquetados se utilizarán para cubrir la adefa por la cantidad de \$5'363,376.00 que se venían arrastrando del ejercicio anterior.


M.C. JOSE CARLOS ARREDONDO VELAZQUEZ
RECTOR U.T.E.Q.


C.P. JOSE LUIS ELIZONDO MARTINEZ
JEFE DEL DEPARTAMENTO DE CONTABILIDAD

Bajo protesta de decir verdad declaramos que los Estados Financieros y sus Notas son razonablemente correctos y responsabilidad del emisor





UTEQ
UNIVERSIDAD TECNOLÓGICA
DE QUERÉTARO

UNIVERSIDAD TECNOLÓGICA DE QUERÉTARO

Ejercicio 2019

ESTADO ANALÍTICO DEL EJERCICIO DEL PRESUPUESTO DE EGRESOS

CLASIFICACIÓN ECONÓMICA (POR TIPO DE GASTO)

Del 01 de enero al 31 de diciembre de 2019

(Pesos)

Concepto	Egresos					Subejercicio
	Aprobado	Ampliaciones / (Reducciones)	Modificado	Devengado	Pagado	
	1	2	3 = (1 + 2)	4	5	
Gasto Corriente	329,111,254	(3,594,138)	325,517,116	320,280,750	320,280,750	5,236,366
Gasto de Capital	1,573,528	10,386,914	11,960,442	6,057,399	6,057,399	5,903,043
Amortización de la deuda y dismoción de pasivos	0	0	0	0	0	0
Pensiones y Jubilaciones	0	12,096,884	12,096,884	12,096,884	12,096,884	0
Participaciones	0	0	0	0	0	0
Total del Gasto	330,684,782	18,889,660	349,574,442	338,435,033	338,435,033	11,139,409

M.C. JOSE CARLOS ARREDONDO VELAZQUEZ
RECTOR U.T.E.Q.

C.P. JOSE LUIS ELIZONDO MARTINEZ
JEFE DEL DEPARTAMENTO DE CONTABILIDAD

Bajo protesta de decir verdad declaramos que los Estados Financieros y sus Notas son razonablemente correctos y responsabilidad del emisor



UNIVERSIDAD TECNOLÓGICA DE QUERÉTARO
Ejercicio 2019
ESTADO ANALÍTICO DEL EJERCICIO DEL PRESUPUESTO DE EGRESOS
CLASIFICACIÓN ADMINISTRATIVA
Del 01 de enero al 31 de diciembre de 2019
(Pesos)

Concepto	Egresos					Subejercicio 6 = (3 - 4)
	Aprobado	Ampliaciones / (Reducciones)	Modificado	Devengado	Pagado	
	1	2	3 = (1 + 2)	4	5	
PC50. RECTORÍA DE LA UNIVERSIDAD TECNOLÓGICA DE QUERÉTARO (UTEQ)	435,700	7,061,125	7,496,825	7,496,825	7,496,825	0
PC60. DIRECCIONES GENERALES	3,122,880	18,682,751	21,805,631	19,446,172	19,446,172	2,359,458
PC70. SECRETARÍA DE ADMINISTRACIÓN Y FINANZAS	299,907,203	(209,200,198)	90,707,005	87,746,033	87,746,033	2,960,972
PC80. SECRETARÍA DE VINCULACIÓN	8,436,344	23,366,483	31,802,827	29,947,408	29,947,408	1,855,419
PC90. SECRETARÍA ACADÉMICA	2,952,081	31,103,755	34,055,836	30,455,267	30,455,267	3,600,569
PD00. DIRECCIONES ACADÉMICAS	15,830,574	147,875,744	163,706,318	163,343,327	163,343,327	362,991
Total del Gasto	330,684,782	18,889,660	349,574,442	338,435,033	338,435,033	11,139,409

M.C. JOSE CARLOS ARREDONDO VELAZQUEZ
 RECTOR U.T.E.Q.

C.P. JOSE LUIS ELIZONDO MARTINEZ
 JEFE DEL DEPARTAMENTO DE CONTABILIDAD

Bajo protesta de decir verdad declaramos que los Estados Financieros y sus Notas son razonablemente correctos y responsabilidad del emisor

Ejercicio 2019
ESTADO ANALÍTICO DEL EJERCICIO DEL PRESUPUESTO DE EGRESOS
CLASIFICACIÓN FUNCIONAL (FINALIDAD Y FUNCIÓN)
 Del 01 de enero al 31 de diciembre de 2019
 (Pesos)

Concepto	Egresos					Subejercicio 6 = (3 - 4)
	Aprobado	Ampliaciones / (Reducciones)	Modificado	Devengado	Pagado	
	1	2	3 = (1 + 2)	4	5	
Gobierno	0	0	0	0	0	0
Legislación	0	0	0	0	0	0
Justicia	0	0	0	0	0	0
Coordinación de la Política de Gobierno	0	0	0	0	0	0
Relaciones Exteriores	0	0	0	0	0	0
Asuntos Financieros y Hacendarios	0	0	0	0	0	0
Seguridad Nacional	0	0	0	0	0	0
Asuntos de Orden Público y de Seguridad Interior	0	0	0	0	0	0
Otros Servicios Generales	0	0	0	0	0	0
Desarrollo Social	330,684,782	18,889,660	349,574,442	338,435,033	338,435,033	11,139,409
Protección Ambiental	0	0	0	0	0	0
Vivienda y Servicios a la Comunidad	0	0	0	0	0	0
Salud	0	0	0	0	0	0
Recreación, Cultura y Otras Manifestaciones Sociales	0	0	0	0	0	0
Educación	330,684,782	18,889,660	349,574,442	338,435,033	338,435,033	11,139,409
Protección Social	0	0	0	0	0	0
Otros Asuntos Sociales	0	0	0	0	0	0
Desarrollo Económico	0	0	0	0	0	0
Asuntos Económicos, Comerciales y Laborales en General	0	0	0	0	0	0
Agropecuaria, Silvicultura, Pesca y Caza	0	0	0	0	0	0
Combustibles y Energía	0	0	0	0	0	0
Minería, Manufacturas y Construcción	0	0	0	0	0	0
Transporte	0	0	0	0	0	0
Comunicaciones	0	0	0	0	0	0
Turismo	0	0	0	0	0	0
Ciencia, Tecnología e Innovación	0	0	0	0	0	0
Otras Industrias y Otros Asuntos Económicos	0	0	0	0	0	0
Otras no clasificadas en funciones anteriores	0	0	0	0	0	0
Transacciones de la Deuda Pública / Costo Financiero de la Deuda	0	0	0	0	0	0
Transferencias, Participaciones y Aportaciones entre Diferentes Niveles y Ordenes de Gobierno	0	0	0	0	0	0
Saneamiento del Sistema Financiero	0	0	0	0	0	0
Adeudos de Ejercicio Fiscales Anteriores	0	0	0	0	0	0
Total del Gasto	330,684,782	18,889,660	349,574,442	338,435,033	338,435,033	11,139,409

M.C. JOSE CARLOS ARREDONDO VELAZQUEZ
 RECTOR U.T.E.Q.

C.P. JOSE LUIS ELIZONDO MARTINEZ
 JEFE DEL DEPARTAMENTO DE CONTABILIDAD

Bajo protesta de decir verdad declaramos que los Estados Financieros y sus Notas son razonablemente correctos y responsabilidad del emisor





UTEQ
UNIVERSIDAD TECNOLÓGICA
DE QUERÉTARO

UNIVERSIDAD TECNOLÓGICA DE QUERÉTARO

ENDEUDAMIENTO NETO
Del 01 de enero al 31 de diciembre de 2019
(Pesos)

Identificación de Crédito o Instrumento	Contratación / Colocación	Amortización	Endeudamiento Neto
	A	B	C = A - B
	Créditos Bancarios		
Total de Créditos Bancarios	0	0	0
	Otros Instrumentos de la Deuda		
Total de Otros Instrumentos de la Deuda	0	0	0
TOTAL	0	0	0


M.C. JOSE CARLOS ARREDONDO VELAZQUEZ
RECTOR U.T.E.Q.


C.P. JOSE LUIS ELIZONDO MARTINEZ
JEFE DEL DEPARTAMENTO DE CONTABILIDAD

Bajo protesta de decir verdad declaramos que los Estados Financieros y sus Notas son razonablemente correctos y responsabilidad del emisor





UNIVERSIDAD TECNOLÓGICA DE QUERÉTARO

Ejercicio 2019
INTERESES DE LA DEUDA
Del 01 de enero al 31 de diciembre de 2019
(Pesos)

Identificación de Crédito o Instrumento	Devengado	Pagado
Créditos Bancarios		
Total de Intereses de Créditos Bancarios	0	0
Otros Instrumentos de la Deuda		
Total de Intereses de Otros Instrumentos de la Deuda	0	0
TOTAL	0	0


M.C. JOSE CARLOS ARREDONDO VELAZQUEZ
RECTOR U.T.E.Q.


C.P. JOSE LUIS ELIZONDO MARTINEZ
JEFE DEL DEPARTAMENTO DE CONTABILIDAD

Bajo protesta de decir verdad declaramos que los Estados Financieros y sus Notas son razonablemente correctos y responsabilidad del emisor






UNIVERSIDAD TECNOLÓGICA DE QUERÉTARO

Ejercicio 2019
GASTO POR CATEGORÍA PROGRAMÁTICA
 Del 01 de enero al 31 de diciembre de 2019
 (Pesos)

Concepto	Egresos					Subejercido 6 = (3 - 4)
	Aprobado	Ampliaciones / (Reducciones)	Modificado	Devengado	Pagado	
	1	2	3 = (1 + 2)	4	5	
PROGRAMAS	330,684,782	18,889,660	349,574,442	338,435,033	338,435,033	11,139,409
Subsidios: Sector Social y Privado o Entidades Federativas y Municipios	0	0	0	0	0	0
Sujetos a Reglas de Operación	0	0	0	0	0	0
Otros Subsidios	0	0	0	0	0	0
Desempeño de las Funciones	330,684,782	18,889,660	349,574,442	338,435,033	338,435,033	11,139,409
Prestación de Servicios Públicos	330,684,782	18,889,660	349,574,442	338,435,033	338,435,033	11,139,409
Provisión de Bienes Públicos	0	0	0	0	0	0
Planeación, Seguimiento y Evaluación de Políticas Públicas	0	0	0	0	0	0
Promoción y Fomento	0	0	0	0	0	0
Regulación y Supervisión	0	0	0	0	0	0
Funciones de las Fuerzas Armadas (Únicamente Gobierno Federal)	0	0	0	0	0	0
Específicos	0	0	0	0	0	0
Proyectos de Inversión	0	0	0	0	0	0
Administrativos y de Apoyo	0	0	0	0	0	0
Apoyo al Proceso Presupuestario y para Mejorar la Eficiencia Institucional	0	0	0	0	0	0
Apoyo a la Función Pública y al Mejoramiento de la Gestión	0	0	0	0	0	0
Operaciones Ajenas	0	0	0	0	0	0
Compromisos	0	0	0	0	0	0
Obligaciones de Cumplimiento de Resolución Jurisdiccional	0	0	0	0	0	0
Desastres Naturales	0	0	0	0	0	0
Obligaciones	0	0	0	0	0	0
Pensiones y Jubilaciones	0	0	0	0	0	0
Aportaciones a la Seguridad Social	0	0	0	0	0	0
Aportaciones a Fondos de Estabilización	0	0	0	0	0	0
Aportaciones a Fondos de Inversión y Reestructura de Pensiones	0	0	0	0	0	0
Programas de Gasto Federalizado (Gobierno Federal)	0	0	0	0	0	0
Gasto Federalizado	0	0	0	0	0	0
Participaciones a Entidades Federativas y Municipios	0	0	0	0	0	0
Costo Financiero, Deuda o Apoyos a Deudores y Ahorradores de la Banca	0	0	0	0	0	0
Adeudos de Ejercicios Fiscales Anteriores	0	0	0	0	0	0
Total del Gasto	330,684,782	18,889,660	349,574,442	338,435,033	338,435,033	11,139,409


 M.C. JOSE CARLOS ARREDONDO VELAZQUEZ
 RECTOR U.T.E.Q.


 C.P. JOSE LUIS ELIZONDO MARTINEZ
 JEFE DEL DEPARTAMENTO DE CONTABILIDAD



Bajo protesta de decir verdad declaramos que los Estados Financieros y sus Notas son razonablemente correctos y responsabilidad del emisor





Universidad Tecnológica de Querétaro
Programa y proyecto de inversión
Del 1o. de enero al 31 de diciembre de 2019

Concepto	Egresos					Subejercicio
	Aprobado	Ampliaciones/ (Reducciones)	Modificado	Devengado	Pagado	
	1	2	3=(1+2)	4	5	6=(3+4)
Programas						
Subsidios: Sector Social y Privado o Entidades Federativas y Municipios						
Sujetos a Reglas de Operación						
Otros Subsidios						
Desempeño de las Funciones						
Prestación de Servicios Públicos	330,684,782	18,889,660	349,574,442	338,435,033	338,435,033	11,139,409
Provisión de Bienes Públicos						
Planeación, seguimiento y evaluación de políticas públicas						
Promoción y fomento						
Regulación y supervisión						
Funciones de las Fuerzas Armadas (Únicamente Gobierno Federal)						
Específicos						
Proyectos de inversión						
Administrativos y de Apoyo						
Apoyo al proceso presupuestario y para mejorar la eficiencia institucional						
Apoyo a la función pública y al mejoramiento de la gestión						
Operaciones ajenas						
Compromisos						
Obligaciones de cumplimiento de resolución jurisdiccional						
Desastres Naturales						
Obligaciones						
Pensiones y jubilaciones						
Aportaciones a la seguridad social						
Aportaciones a fondos de estabilización						
Aportaciones a fondos de inversión y reestructura depensiones						
Programas de Gasto Federalizado (Gobierno Federal)						
Gasto Federalizado						
Participaciones a entidades federativas y municipios						
Costo financiero, deuda o apoyos a deudores y ahorradores de la banca						
Adeudos de ejercicios fiscales anteriores						
Total del Gasto	330,684,782	18,889,660	349,574,442	338,435,033	338,435,033	11,139,409

 M.C. JOSE CARLOS ARREDONDO VELAZQUEZ RECTOR U.T.E.Q.	 C.P. JOSE LUIS ELIZONDO MARTINEZ JEFE DEL DEPARTAMENTO DE CONTABILIDAD
"Bajo protesta de decir verdad declaramos que los Estados Financieros y sus notas, son razonablemente correctos y son responsabilidad del emisor"	




UTEQ
UNIVERSIDAD TECNOLÓGICA
DE QUERÉTARO

UTEQ 25 AÑOS
voluntad conocimiento servicio

"2019, Año del Caudillo del Sur, Emiliano Zapata"

Querétaro, Qro. a 02 de octubre de 2019.
UTEQ/REC/129/2019
Asunto: Segundo Cuatrimestre POA 2019.

Dr. Herminio Baltazar Cisneros
Titular de la Coordinación General de Universidades
Tecnológicas y Politécnicas
Presente




Con el propósito de llevar el control y seguimiento de las metas de los procesos y actividades sustantivas definidas en el Programa Operativo Anual, le adjunto la presente en impresión, el **Informe de Avance Cuatrimestral del POA 2019 de la Universidad Tecnológica de Querétaro**, correspondiente al Segundo Cuatrimestre.

Agradezco su atención y me reitero a sus órdenes.

Atentamente

M. en C. José Carlos Arredondo Velázquez
Rector



- c.c.p. Dirección de Planeación, Evaluación e Informática / CGUTyP
- Ing. Juan Alberto Juárez Sosa, Subdirección de Planeación/ CGUTyP
- Lic. Ma. De los Ángeles Jiménez del catillo, titular del órgano Interno de Control/UTEQ
- Ar. Jesús Alejandro Cravioto Lebrija, Encargado de la Secretaría Académica/ UTEQ
- C.P Apolinar Villegas Arcos, Secretario de Administración y finanzas/ UTEQ
- Lic. Luis Gerardo González López, Secretario de Vinculación/UTEQ
- Ing. Ezequiel Aguilar Berna, Encargado de la Dirección de Planeación y Evaluación/ UTEQ
- Archivo

JCAV/EAB/YMCA/arr.

Recibido p. Sria de Vinculación No. 17/Oct/2019.



voluntad • conocimiento • servicio



UTEQ
UNIVERSIDAD TECNOLÓGICA
DE QUERÉTARO



"2019, Año del Caudillo del Sur, Emiliano Zapata"

Querétaro, Qro. a 02 de octubre de 2019.
UTEQ/REC/129/2019
Asunto: Segundo Cuatrimestre POA 2019.

Dr. Herminio Baltazar Cisneros
Titular de la Coordinación General de Universidades
Tecnológicas y Politécnicas
Presente

Con el propósito de llevar el control y seguimiento de las metas de los procesos y actividades sustantivas definidas en el Programa Operativo Anual, le adjunto la presente en impresión, el **Informe de Avance Cuatrimestral del POA 2019 de la Universidad Tecnológica de Querétaro**, correspondiente al **Segundo Cuatrimestre**.

Agradezco su atención y me reitero a sus órdenes.

Atentamente

M. en C. José Carlos Arredondo Velázquez
Rector

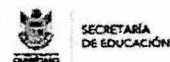
c.c.p. Dirección de Planeación, Evaluación e Informática / CGUTyP
Ing. Juan Alberto Juárez Sosa, Subdirección de Planeación/ CGUTyP
Lic. Ma. De los Ángeles Jiménez del catillo, titular del órgano Interno de Control/UTEQ
Ar. Jesús Alejandro Cravioto Lebrija, Encargado de la Secretaría Académica/ UTEQ
C.P Apolinar Villegas Arcos, Secretario de Administración y finanzas/ UTEQ
Lic. Luis Gerardo González López, Secretario de Vinculación/UTEQ
Ing. Ezequiel Aguilar Berna, Encargado de la Dirección de Planeación y Evaluación/ UTEQ
Archivo

JCAV/EAB/YMCA/arr.

voluntad • conocimiento • servicio



Av. Pie de la Cuesta No. 2501 Col. Unidad Nacional,
Querétaro, Qro., C.P. 76148, Tels.: (442) 209 61 00 al 04
www.uteq.edu.mx






UTEQ
UNIVERSIDAD TECNOLÓGICA
DE QUERÉTARO

UTEQ 25 AÑOS
"Voluntad, Conocimiento y Servicio
para Todos y Todas"

"2019, Año del Caudillo del Sur, Emiliano Zapata".

Programa Operativo Anual Federal 2019 (POA)

1



Mayo – Agosto 2019

voluntad • conocimiento • servicio



Av. Pie de la Cuesta No. 2501 Col. Unidad Nacional,
Querétaro, Qro., C.P. 76148, Tels.: (442) 209 61 00 al 04
www.uteq.edu.mx

QRO ORGULLO
DE MX

GOBERNADOR EN TU
CAJE



SECRETARÍA
DE EDUCACIÓN



UTEQ
UNIVERSIDAD TECNOLÓGICA
DE QUERÉTARO



"2019, Año del Caudillo del Sur, Emiliano Zapata"

Avance cuatrimestral POA Federal 2019
Periodo Mayo-Agosto 2019

Contenido	Página
I. Informe Cualitativo	3
II. Avance de procesos	33
1. Académico	
2. Vinculación	
3. Gestión	
4. Equidad	

voluntad • conocimiento • servicio



Av. Pie de la Cuesta No. 2501 Col. Unidad Nacional,
Querétaro, Qro., C.P. 76148, Tels.: (442) 209 61 00 al 04
www.uteq.edu.mx



SECRETARÍA
DE EDUCACIÓN



Avance Cuatrimestral del POA 2019

Mayo-Agosto

Mediante el presente documento se presenta el avance cuatrimestral del cumplimiento de las metas establecidas en el Programa Operativo Anual 2019 (POA 2019) de la Universidad Tecnológica de Querétaro que al cierre del cuatrimestre muestra un cumplimiento de indicadores de 53.33%, de igual forma se incluye la información de las acciones relevantes realizadas en el periodo mayo-agosto de 2019.

3

1) Proceso Académico


En el cuatrimestre mayo-agosto 2019 se contó con una matrícula de 5,303 alumnos, siendo 3,155 (59.5%) alumnos del género masculino y 2,148 (40.5%) del género femenino. La división con más estudiantes mujeres es la Económico Administrativa con 64.8% y la división con más estudiantes hombres es la de Tecnologías de la Automatización e Información con 82.1% de su matrícula.

División	Distribución de alumnos por División Mayo-Agosto 2019					
	Hombres		Mujeres		Total de la División vs Matrícula	
	Número	%	Número	%	Número	%
Económico Administrativa	596	35.2%	1099	64.8%	1,695	
TSU	369	35.4%	674	64.6%	1,043	19.7%
Ingeniería	227	34.8%	425	65.2%	652	12.3%
Industrial	1,830		530		2,280	
TSU	1,066	71.6%	422	28.4%	1,488	28.1%
Ingeniería	564	73.1%	208	26.9%	772	14.6%
Tecnologías de la Automatización e Información	722		157		879	
TSU	456	81.4%	104	18.6%	560	10.6%
Ingeniería	266	83.4%	53	16.6%	319	6.0%
Ambiental	191		235		426	
TSU	117	42.7%	157	57.3%	274	5.2%
Ingeniería	74	48.7%	78	51.3%	152	2.9%
Idiomas	16		23		39	
TSU	16	37.2%	27	62.8%	43	0.8%
Ingeniería	0	0.0%	0	0.0%	0	0.0%
Subtotal	3,155	59.5%	2,148	40.5%	5,303	100.0%
Total						
TSU	2024	59.4%	1384	40.6%	3408	
ING	1131	59.7%	764	40.3%	1895	
TOTAL	3,155	59.5%	2,148	40.5%	5,303	100.0%

Como parte de las actividades realizadas durante el cuatrimestre, la División Económico-Administrativa entregó a las autoridades universitarias la re-acreditación de los programas educativos de Técnico Superior Universitario en Administración área Capital Humano y en Desarrollo de Negocios área Mercadotecnia, así como la acreditación de la Ingeniería en Innovación y Desarrollo Empresarial, que se convierte en la primera Ingeniería acreditada de la institución.

Con este documento se certifica la calidad de los programas educativos por el Consejo de Acreditación en la Enseñanza de la Contaduría y Administración (CACECA). Desde 2006, las carreras de TSU en Administración y en Comercialización cuentan con esta acreditación, iniciando en 2018 el proceso para lograr lo mismo con la Ingeniería en Innovación y Desarrollo Empresarial, recibiendo el dictamen en abril de 2019.

4



Entrega de acreditación y re-acreditación a autoridades universitarias por parte de la División Económico-Administrativa

A fin de fortalecer las acciones realizadas en el marco de la industria 4.0, el titular de la Secretaría de Desarrollo Sustentable (SEDESU), encabezó la inauguración del Laboratorio de Software Embebido, localizado en el Centro de Innovación y Creatividad 4.0 de la UTEQ; además de la entrega de documentos que acreditan la capacitación a través del diplomado en el mismo tema, capacitación que se llevó a cabo en la institución.

Con un recurso de 5 millones de pesos se efectuó el diplomado y la instalación del laboratorio, de acuerdo a un cálculo que se hizo al inicio del proyecto, son cerca de 520 ingenieros que actualmente tienen la especialidad o conocen de software embebido y la intención es que en 4 años se pueda aumentar en casi 300 más, llegar a 800 o poco más.



UTEQ
UNIVERSIDAD TECNOLÓGICA
DE QUERÉTARO

UTEQ 25 AÑOS
"Voluntad, Conocimiento y Servicio
para el Progreso"

"2019, Año del Caudillo del Sur, Emiliano Zapata".



Inauguración del laboratorio de software embebido



Con el objetivo de que los profesores cuenten con conocimientos, habilidades y actitudes para desarrollar acciones sustantivas de planeación, ejecución y evaluación de estrategias de la acción tutorial dio inicio el **Diplomado en Tutoría** dirigido a docentes de nivel superior. Dicha capacitación concluye el 13 de febrero de 2020 y cuenta con la participación de profesores de las divisiones ambiental, industrial e idiomas, además de 5 docentes de la Universidad Tecnológica de Corregidora. Se trata de la tercera generación de este curso, que tendrá sesiones semanales.

Al término de este diplomado, los inscritos podrán certificarse ante el Consejo Nacional de Normalización y Certificación de Competencias Laborales (CONOCER) en el Estándar de EC0477 "**Tutoría en la Educación Media Superior y Superior**", en la UTEQ. Este diplomado es un esfuerzo de la UTEQ a través de las Secretarías Académica y de Vinculación, específicamente de la Subdirección de Desarrollo Académico y de la Dirección de Extensión Universitaria.

Como parte de las acciones de capacitación, la universidad fue sede del **Diplomado en Gestión Ambiental en la Industria**, efectuado con el objetivo de que los participantes conozcan el contexto jurídico y administrativo aplicable a las empresas, la existencia de normas técnicas vinculantes y de cumplimiento voluntario, así como la gestión administrativa que deben realizar ante las autoridades competentes para su oportuna operación.

Acudieron 12 representantes de diversas empresas a los que se impartieron siete módulos, los cuales permitieron mejorar el desempeño ambiental de las empresas de la región. Los temas impartidos son: Energía y eficiencia energética, Emisiones, Sustancias y Productos Químicos Peligrosos, Agua y tratamiento, Residuos, Inspección y vigilancia ambiental, así como Gestión ambiental en la Industria.



Av. Pie de la Cuesta No. 2501 Col. Unidad Nacional,
Querétaro, Qro., C.P. 76148, Tels.: (442) 209 61 00 al 04
www.uteq.edu.mx

QRO ORGULLO
DE MX

GOBERNADOR EN TU
CAJÉ



SECRETARÍA
DE EDUCACIÓN

Con el proyecto "**Plastibanca**", estudiantes de Ingeniería en Procesos y Operaciones Industriales, ganaron el primer lugar de la categoría "**Logro Académico, Ciencia y Tecnología**" del Premio Municipal de la Juventud 2019.

Dicho galardón fue otorgado por el Alcalde Capitalino, en cuatro categorías, para reconocer el talento y potencial de la juventud dirigidos a generar cambios positivos en la sociedad. A la convocatoria se inscribieron más de 100 propuestas.

Se trata de un trabajo que iniciaron como parte de su formación, ha participado en diversos certámenes nacionales e internacionales, ganando reconocimientos y distinciones.



Estudiantes recibiendo reconocimiento por parte del Presidente Municipal con el proyecto Plastibanca

Estudiantes de Ingeniería en Tecnologías de Automatización de la UTEQ obtuvieron el primer lugar en la **Primera Competencia Nacional de Internet de las Cosas**, en la categoría Creatividad - Newark, con el prototipo Sensor de nivel de agua IoT.

Lo anterior se dio en el marco del Tercer Congreso Nacional de Mecatrónica y Robótica, que se llevó a cabo en la Universidad Aeronáutica en Querétaro (UNAQ). Su trabajo es un dispositivo desarrollado con tecnología Internet de las Cosas, que tiene como objetivo tomar la lectura del nivel de agua de un sistema contenedor y cargar los datos a un servidor, los cuales pueden ser monitoreados por el usuario para ver el nivel de líquido con el que cuenta su hogar a fin de ayudar en la administración del agua.

La Asociación Mexicana de Mecatrónica fue la encargada de organizar esta competencia nacional, además de premiar a los alumnos con 15 mil pesos en productos Newark.



Competencia Nacional Internet de las Cosas

Con el fin de revisar y dictaminar las plazas docentes de la institución, se ratificó por tres años a dos integrantes de la Comisión Dictaminadora y se entregó el nombramiento a una nueva integrante, con ello se podrá dar continuidad a los trabajos para que el personal docente pueda acceder a una promoción.



Integrantes de la Comisión Dictaminadora

Un total de 69 proyectos enfocados a la investigación de ciencia aplicada, la mejora de equipamiento, emprendimiento de base tecnológica y resolución de una necesidad específica de la UTEQ, fueron evaluados como parte del programa Nuevos Talentos Científicos y Tecnológicos (NTCyT) 2019.

Los proyectos fueron realizados por 276 estudiantes de TSU e Ingeniería, pertenecientes a todas las divisiones académicas de la UTEQ. Se dividieron en 3 áreas: Industrial (18 inscritos); Mecatrónica, Tecnologías de la Información y Robótica (16), así como Ambiental (35).


La convocatoria fue realizada por la División de Innovación y Desarrollo Tecnológico (DIDET), buscando apoyar a las propuestas que cumplan con los objetivos establecidos en el programa de NTCyT y que contribuyan a la generación y aplicación del conocimiento, con orientación a solucionar problemas específicos.



Programa de Nuevos Talentos Científicos y Tecnológicos 2019

Cuarenta y cuatro alumnos de educación media superior que formaron parte del programa "**Talentos Académicos**", en el marco de Bachillerato Universitario, presentaron los trabajos que desarrollaron durante su estancia en la Universidad Tecnológica de Querétaro.

Se trató de los proyectos: ECO WRINGER, EXCO, BIOFILTRO, AUTOPAKING, SOLARAID, HYGIENIC PAPER, PURE SUN, CRO-CAN y THE SHINE WATER. Los alumnos expusieron ante sus compañeros y la Coordinadora de Talentos Académicos de la UTEQ, además de estudiantes de la Universidad que forman parte de este programa.



Alumnos participantes en programa Talentos Académicos

Sesenta y siete alumnos de TSU en Procesos Industriales área Plásticos acudieron a la conferencia "**Inyección: nuevas tecnologías orientadas a la producción de piezas impensables empleando este proceso**", dicha ponencia se dio con el objetivo de que los jóvenes conocieran las últimas innovaciones sobre el proceso de inyección de plásticos. De las mejoras tecnológicas desarrolladas por la empresa ARBURG, abarcan desde los nuevos materiales empleados y sus propiedades, el diseño de nuevas configuraciones de las máquinas, así como la implementación de sistemas para la reducción de tiempos.

Con la participación de más de 230 alumnos del nivel medio superior que cursan el sexto semestre de los sistemas CECYTEQ, COBAW, CECYTEG, CBTIS, CETIS y Tele bachillerato iniciaron los programas Talentos y Bachillerato Universitario, que consisten en la estancia académica de estudiantes de preparatoria durante un mes en alguna de las carreras que ofrece la universidad

voluntad • conocimiento • servicio



Programa de Talentos y Bachillerato Universitario

En las instalaciones de la Universidad se desarrolló el **Segundo Simposio de Materiales y Nanotecnología, organizado por el Capítulo Estudiantil UTEQ-SMM**, buscando fortalecer estos temas a través de conferencias y talleres impartidos por investigadores reconocidos en estas áreas. Se contó con expertos provenientes de CFATA-UNAM, CICATA-IPN, UPIITA IPN, CINVSTAV MÉXICO, EL CRISOL, Spintronics Corporation, Gensolar, ININ, Nanociencias de México, UMSNH, Facultad de Química de la UAQ, VIDAFY, UTEQ, CIO León, entre otros. Se impartieron conferencias como **"Obtención y caracterización de hidroxiapatita y sus aplicaciones"**, **"Química no acuosa para la síntesis de nanocompositos y materiales funcionales"**, **"Nanotecnología, la llave para tu salud"**.

La UTEQ continúa la fase presencial del **Diplomado en Industria 4.0**, mismo que inició en noviembre de 2018 mediante la modalidad a distancia, con el fin de brindar un panorama general de las tecnologías utilizadas en la Cuarta Revolución Industrial a profesores de educación superior y media superior.

En ese sentido, se capacitan 28 asistentes de distintas universidades tecnológicas, tales como UT de Cancún, UT de Ciudad Juárez, UT Fidel Velázquez, UTEQ, entre otras, además de instituciones de educación media superior. Se dividieron en dos grupos de 14 personas cada uno

Se impartieron 9 módulos con temas como: Fundamentos de redes, internet de las cosas, manufactura aditiva, inteligencia artificial, realidad aumentada, robótica, automatización, ciberseguridad, que son impartidos por seis instructores entre los que se encuentran dos empresas que apoyan aportando la tecnología que se está utilizando actualmente.



Participantes en el Diplomado en Industria 4.0

La UTEQ fue sede de la Segunda Reunión Nacional de Directores de Nanotecnología, realizada con el propósito de llevar a cabo la actualización curricular del programa educativo; a ella acudieron representantes de instituciones del subsistema de universidades tecnológicas provenientes de entidades como Veracruz, Morelos, Querétaro, Chihuahua, Hidalgo, Nuevo León, Estado de México, entre otras.

Se da como seguimiento a las reuniones de Coordinadores de Grupos de Directores de Carrera; los asistentes intercambian buenas prácticas educativas y analizan los mecanismos para fomentar el 7° Congreso Nacional de Nanociencias y Tecnología 2019 (Nanocytec), que se realizará el 24 y 25 de octubre en instalaciones de la UTEQ.



Reunión Nacional de Directores de Nanotecnología

A través de las divisiones Industrial, de Tecnologías de Automatización e Información, así como Económico-Administrativa, se capacitó a profesores del Colegio de Estudios Científicos y Tecnológicos del Estado de Querétaro (CECYTEQ), con el fin de potencializar la actividad académica de los docentes.

Los temas impartidos corresponden a: Gestión de la manufactura, Diseño y manufactura, Mantenimiento, Administración de costos y estrategias de negociación, así como Programación, con una duración de 40 horas cada uno y cuya cátedra es impartida por docentes de la universidad

De igual forma la UTEQ y la empresa INTEL capacitaron a docentes del Colegio de Estudios Científicos y Tecnológicos del Estado de Querétaro (CECYTEQ), en temas como Arduino, Linux, Python, Visión por computadora, Home Assistant, Internet de las Cosas, entre otros, conocimientos que al final fueron conjuntados para realizar una solución de automatización.

Dicha capacitación se brindó en el Laboratorio ILNet de la UTEQ, que brinda servicio a la región y fue instalado como parte de una red de laboratorios de innovación promovida por INTEL alrededor de la República Mexicana. En él la universidad trabaja proyectos con la industria, el sector público, centros de investigación y otras instituciones de educación. La capacitación se brindó a través de la División de Tecnologías de Automatización e Información (DTAI) de la UTEQ.



Capacitación UTEQ-INTEL para CECYTEQ

La Asociación para la Cooperación Internacional (Gesellschaft für Internationale Zusammenarbeit, GIZ) de Alemania presentó en las instalaciones de la UTEQ el proyecto para la creación de un Centro de Formación Interinstitucional en el estado, que fortalecería la preparación profesional mediante la mejora del modelo mexicano de formación dual. Para ello se detectaron puntos estratégicos en común a través de un diagnóstico. Se mapearon todas las áreas de desarrollo en los diferentes estados, hicieron concurrir áreas estratégicas y empezaron a desplegar acciones muy concretas que derivaron en 100 proyectos, uno de los educativos es educación dual.



UTEQ
UNIVERSIDAD TECNOLÓGICA DE QUERÉTARO

UTEQ 25 AÑOS

"2019, Año del Caudillo del Sur, Emiliano Zapata".



12

Autoridades de la UTEQ y de la Asociación para la Cooperación Internacional

Con el tema de energías renovables, se llevó a cabo en la Universidad Tecnológica de Querétaro el **"Tercer Congreso de Sostenibilidad"**, organizado por la Dirección de Ecología del Municipio capitalino y la universidad, en el cual se llevaron a cabo conferencias y talleres destinados a estudiantes de educación superior y media superior, se expuso que la geografía de México ofrece recursos naturales para el desarrollo de energías renovables: al norte y bajío, la solar fotovoltaica; al sur, la eólica; al centro, geotérmica; centrales hidráulicas, mediante sus ríos.




Tercer Congreso de Sostenibilidad

La institución fue sede del evento **"Merkado Querétaro 2019, Encuentro anual de Merkadotecnia, Publicidad y Negocios"**, que contó con la asistencia de estudiantes del nivel superior, emprendedores y empresarios.

voluntad • conocimiento • servicio



Av. Pie de la Cuesta No. 2501 Col. Unidad Nacional,
Querétaro, Gro., C.P. 76148, Tels.: (442) 209 61 00 al 04
www.uteq.edu.mx



Como parte del proceso para que la UTEQ logre ser reconocida con el **Distintivo Equilibrio Trabajo-Familia**, docentes y administrativos de la universidad acudieron a una plática de sensibilización que se brindó por el Instituto Municipal de la Familia

El objetivo fue que todos los empleados recibieran información sobre esta certificación, así como reflexionar sobre la importancia del tiempo de calidad con la familia y que se lleven prácticas sanas dentro del ambiente laboral.

Luego de que más del 80% de la población laboral de la universidad participara en el proceso de evaluación, la institución será reconocida con el distintivo Equilibrio Trabajo-Familia, en una ceremonia donde el Presidente Municipal entregará el reconocimiento.

Algunos criterios que tomaron en cuenta para este distintivo son el otorgamiento de: **licencias de maternidad y paternidad, facilitar periodos de lactancia y otorgar permisos para atender eventos escolares o familiares.** Con el logro de este distintivo se podrá mejorar el clima laboral, aumentar la productividad, reducir bajas y ausencias laborales, disminuir la rotación de personal, fomentar la identidad del empleado, incrementar el cumplimiento de los objetivos, ejercer una responsabilidad social corporativa, entre otros.

13



Plática Distintivo Equilibrio Trabajo-Familia

Con la Primera Jornada de Salud Preventiva, organizada por la Subdirección de Desarrollo Académico a través del Departamento de Servicios Médicos y de Apoyo Psicopedagógico, la Universidad proporcionó información a sus estudiantes sobre la importancia de llevar un estilo de vida saludable que les permita tomar decisiones asertivas para prevenir situaciones de riesgo.

En el marco de esta jornada se impartieron las conferencias magistrales "**Entre todas y todos nos cuidamos**", por el Instituto Queretano de las Mujeres; "**¿Cuánto cuesta tu adicción?**", por Centros de Integración Juvenil; "**Embarazo en adolescentes, un problema de salud pública**", por la Secretaría de Salud; "**Ya ni quién se acuerde de VIH/SIDA**", por CAPASITS; "**En familia nos entendemos**", por el Instituto Queretano de las Mujeres, así como "**Vida después de la muerte**", por Grupo MIDO.

Además, se llevó a cabo una feria de stands en la que participaron organismos como los mencionados anteriormente e IMSS, Centro de Salud San Pedrito Peñuelas, Módulo de salud reproductiva, Centro de Orientación e Información VIH/SIDA, entre otros.



Jornada de salud preventiva

La Universidad recibió la gira **"Es de valientes conducir con seguridad"**, campaña de la Secretaría de la Juventud, cuyo objetivo es crear una cultura de responsabilidad vial entre la población joven del estado. La conferencia dictada por el piloto Fercho Urquiza, se realizó a través de un simulacro de accidente y una serie de activaciones, que permitieron reflexionar sobre los efectos negativos de combinar la conducción de un automóvil con la ingesta de bebidas alcohólicas, por un lado, y con el uso del celular, por el otro.



Conferencia "Es de valientes conducir con seguridad"

voluntad • conocimiento • servicio

2) Proceso de Vinculación

Por cuarto año consecutivo y en el marco del XXV Aniversario, la universidad fue sede de la última fase del proceso selectivo del programa MEXPROTEC, programa que beca a 200 jóvenes mexicanos con nivel de estudios de Técnico Superior Universitario para que cursen una Licenciatura Profesional en Francia, durante un año.

Con la participación de 560 candidatos provenientes de más de 50 Universidades Tecnológicas de todo el país, realizaron una serie de evaluaciones del idioma francés en la que deberían obtener un nivel B1, también se evaluó su nivel científico y técnico, así como su proyecto profesional y personal.

Al finalizar este proceso, 17 estudiantes de la institución fueron seleccionados para estudiar su licenciatura profesional en Francia, se trata de: 4 egresados de TSU en Química área Ambiental, 1 de Energías Renovables área Energía Solar, 1 de Desarrollo de Negocios área Servicios Posventa Automotriz, 3 de Logística área Cadena de Suministro, 3 de Mecatrónica área Automatización, 1 de Nanotecnología área Materiales, 3 de Procesos Industriales área Manufactura y 1 de Mantenimiento área Industrial. Antes de partir 10 ex becarios de la décimo sexta generación del programa MEXPROTEC, se reunieron con ellos con el fin de compartir consejos que les ayuden a tener una estancia exitosa

15



Becarios seleccionados y Reunión de becarios con ex becarios del programa Mexprotec




Como parte de las actividades en el marco del programa Mexprotec, el Secretario de Educación, entregó 29 nombramientos como embajadores estudiantiles del estado de Querétaro a los becarios queretanos del programa.

Dichos estudiantes representan el 14.5% del total nacional (200 egresados de Técnico Superior Universitario de las universidades tecnológicas de toda la República mexicana), ocupando Querétaro el primer lugar respecto al número de beneficiados MEXPROTEC de todo

el país.

voluntad • conocimiento • servicio



Autoridades de la Universidad Tecnológica de Querétaro y de la Fundación México-Estados Unidos para la Ciencia (FUMEC) presentaron los trabajos que ambas instancias

16

han desarrollado de manera conjunta, respecto a la Industria 4.0.

Lo anterior se desarrolló durante la reunión del Consejo de Administración de FUMEC, y en la cual se presentó el proyecto de desarrollo de materiales académicos para la Industria 4.0 entre UTEQ y la Universidad de Buffalo, así como un panorama general de la Universidad en torno a su rol en el ecosistema educativo de Querétaro.

En la universidad fue presentado el programa Senior Experten Service (SES), del gobierno alemán, ante empresarios del estado con el fin de que puedan beneficiarse de las asesorías que brindan especialistas en diversos temas y que coadyuven a la mejora de sus negocios. La presentación corrió a cargo del Delegado Honorífico en México del SES, quien explicó que este organismo cuenta con más de 13 mil expertos alemanes que brindarían consultorías a las empresas de acuerdo a las necesidades concretas de cada una.

A este evento acudieron 8 empresas de los sectores: eléctrico, energías renovables, agropecuario, industrial y alimentos, mismas que respondieron a la convocatoria realizada por la Incubadora de la UTEQ.

De igual forma, la UTEQ fue sede de los trabajos para el establecimiento del Consejo Coordinador para la Educación en la región Centro-Bajío-Occidente, a través del cual se impulsarán las mejores prácticas educativas, la formación dual en los niveles media superior y superior, teniendo un impacto y contribución al desarrollo de la zona.

Se trató del taller de definición de estrategias en Educación e Innovación en la Región Centro-Bajío-Occidente (Educación DUAL e Industria 4.0), donde se brindó una conferencia sobre los resultados del estudio sobre la educación superior en nuestro país, en el que se indica que nuestro estado se encuentra ubicado en la región más potente en la generación de empleos y del Producto Interno Bruto.



voluntad • conocimiento • servicio
Reunión región Centro Bajío Occidente

De igual forma a través de la Asociación de la Industria Alemana (BDI, por sus siglas en alemán) se presentaron posibles líneas de trabajo con la región Centro Bajío Occidente integrada por los estados de (Querétaro, Aguascalientes, San Luis Potosí, Guanajuato y Jalisco).

Las estrategias y posibles proyectos son: educación dual, programa empresarial para la sustentabilidad, estado verde, estado de los ciudadanos, plataforma de Industria 4.0 con la región y la Feria Industrial de Transformación en León.



Reunión con representantes del BDI



En el marco de las acciones de vinculación realizadas, la institución fue sede del SUMMIT IQ 4.0 Digital Twin de SIEMENS, que se desarrolló durante dos días y contó con exposiciones de empresas líderes en Industria 4.0, conferencias magistrales, talleres, cátedras y demostraciones, con el fin de acercar las tecnologías de la cuarta revolución industrial a estudiantes.

Dentro de este evento se develó la placa de la empresa TekCapital – nueva aliada de la universidad – en el Centro de Innovación y

Creatividad, entorno pensado como un ecosistema de Industria 4.0 al interior de la UTEQ y al cual han llegado diversos socios de talla internacional, para sumar voluntades en torno al desarrollo del país ante las mega tendencias que se viven en el mundo.

Como parte de la vinculación con la empresa Siemens, se llevó a cabo en el Centro de Innovación y Creatividad 4.0 el primer seminario de digitalización SIEMENS-UTEQ "**Validación de diseño, pruebas y mejora de producto aplicando el gemelo digital con SIMCENTER**", con el fin de acercar tecnología de Industria 4.0 a empresas y centros educativos.

Este seminario fue dirigido a ingenieros de simulación, evaluación y pruebas de producto y forma parte de una serie de seminarios de digitalización SIEMENS-UTEQ, que serán impartidos cada 15 días a empresas, profesores, estudiantes, con el fin de tocar tópicos de Industria 4.0 y generar un círculo virtuoso.

18



Seminario de digitalización SIEMENS-UTEQ

La Universidad fue sede, del Seminario anual de actualización para Consejeros Técnicos de Peugeot 2019, al cual acudieron colaboradores de 43 concesionarias de todo el país.

Con esta capacitación, los consejeros técnicos lograrán actualizar sus conocimientos en rubros de inyección y diésel, algunos de ellos serán premiados por su cumplimiento con los estándares de calidad México-Francia. Se contó con la participación de 5 garantistas e instructores franceses.

A través de él se brindó actualización a jefes de taller en temas de procedimientos administrativos, nuevos vehículos, reparación de fallos específicos, uso de software o tecnología especializada.

Con el fin de brindar herramientas para el desempeño de sus actividades laborales con un impacto en la mejora de la calidad de su trabajo, la universidad capacitó a personal de la empresa Jafra Manufacturing S.A. de C.V., a través del curso "**Formación básica de Técnicos en Mantenimiento**".

Fueron 27 trabajadores los que acudieron a esta capacitación de 120 horas, que se impartió los fines de semana en instalaciones de la UTEQ, siendo la primera vez que esta empresa recibe capacitación por parte de nuestra universidad.

voluntad • conocimiento • servicio



Participantes del curso de la empresa Jafra Manufacturing

En el periodo de referencia se realizaron 90 cursos contándose con un acumulado de ingresos por servicios de vinculación por \$9'479,184.63, como se muestra en la siguiente tabla:

UNIVERSIDAD TECNOLÓGICA DE QUERÉTARO										
REPORTES FINANCIEROS DE INGRESOS POR SERVICIOS DE VINCULACIÓN 2019										
CUENTA	CONCEPTO	ENERO	FEBRERO	MARZO	ABRIL	MAYO	JUNIO	JULIO	AGOSTO	ACUMULADO 2019 (Ene-Dic)
47102AS	EXAMEN DE CO. COACCIÓN CURSOS DE IDIOMAS	\$1,750.00	\$70.00	\$1,036.00	\$13,542.00	\$1,554.00	\$0.00	\$1,776.00	\$28,009.00	\$47,397.00
47102B1	CONGRESOS	\$0.00	\$0.00	\$0.00	\$0.00	\$0.00	\$0.00	\$0.00	\$29,050.00	\$29,050.00
47102B3	DIPLOMADOS	\$0.00	\$0.00	\$0.00	\$0.00	\$30,000.00	\$0.00	\$0.00	\$0.00	\$30,000.00
47102B4	INGRESOS POR ESTADIAS	\$0.00	\$36,911.41	\$11,396.84	\$62,806.00	\$141,429.10	\$80,236.87	\$205,052.14	\$148,833.00	\$787,037.36
47102B5	CISCO	\$0.00	\$0.00	\$8,000.00	\$8,000.00	\$0.00	\$12,000.00	\$0.00	\$178,000.00	\$156,000.00
47102B6	EVENTOS ESPECIALES (DIDET)	\$0.00	\$0.00	\$0.00	\$0.00	\$150,000.00	\$0.00	\$80,000.00	\$0.00	\$230,000.00
47102B7	CURSOS DE IDIOMAS	\$198,745.00	-\$35,850.00	\$75,056.00	\$1,212,224.00	\$1,480,048.50	\$2,300.00	\$109,964.00	\$2,198,795.00	\$5,241,282.50
47102C1	INGRESOS INCLUBADORA DE EMPRESAS	\$14,000.00	\$0.00	\$14,000.00	\$0.00	\$7,000.00	\$25,000.00	\$6,000.00	\$6,000.00	\$57,000.00
47102C4	CURSOS ESPECIALES A EMPRESAS SSP	\$36,400.00	\$133,540.00	\$141,380.00	\$218,190.00	\$125,390.00	\$328,850.00	\$103,049.00	\$47,850.00	\$1,134,649.00
47102C5	CURSOS ESPECIALES A EMPRESAS EC	\$0.00	\$0.00	\$4,720.00	\$1,440.00	\$152,180.45	\$1,920.00	\$3,801.00	\$13,440.00	\$182,501.45
47102C6	CURSOS EN GENERAL	\$0.00	\$0.00	\$0.00	\$0.00	\$0.00	\$45,200.00	\$115,950.00	\$0.00	\$161,850.00
47102D9	CENTRO DE EVALUACION CONOCER	\$7,900.00	\$0.00	\$0.00	\$0.00	\$0.00	\$0.00	\$34,200.00	\$11,100.00	\$53,900.00
47102B6	DONACIONES EN EFECTIVO	\$0.00	\$0.00	\$50,000.00	\$0.00	\$0.00	\$0.00	\$0.00	\$0.00	\$50,000.00
47102D3	INGRESOS POR SERVICIO A PELUQUET	\$0.00	\$0.00	\$0.00	\$140,616.02	\$0.00	\$0.00	\$194,915.71	\$0.00	\$239,351.73
47102C0	INSCRIPCION ACADEMIA DEPORTIVA DE A	\$0.00	\$3,850.00	\$3,000.00	\$1,025.00	\$800.00	\$800.00	\$800.00	\$0.00	\$8,875.00
47102CE	MESESUALIDAD ACADEMIA DEPORTIVA DE A	\$0.00	\$4,175.00	\$6,300.00	\$6,075.00	\$5,625.00	\$5,625.00	\$2,250.00	\$675.00	\$30,725.00
47102CF	MESESUALIDAD ACADEMIA DEPORTIVA DE S	\$0.00	\$0.00	\$1,400.00	\$400.00	\$800.00	\$400.00	\$200.00	\$400.00	\$3,600.00
47102DB	CUOTA DE INSCRIPCION ACADEMIA DE S	\$100.00	\$400.00	\$250.00	\$0.00	\$150.00	\$150.00	\$0.00	\$0.00	\$1,050.00
47102CG	DIPLOMADOS	\$0.00	\$0.00	\$0.00	\$0.00	\$0.00	\$0.00	\$36,500.00	\$1,000.00	\$37,500.00
47102CH	INGRESOS SOLUCIONES A LA INDUSTRIA	\$0.00	\$0.00	\$0.00	\$0.00	\$0.00	\$0.00	\$6,000.00	\$1,500.00	\$7,500.00
47102D9	CUOTA DE RECUPERACION PARTIDO ACAD	\$2,250.00	\$1,350.00	\$5,000.00	\$450.00	\$5,300.00	\$8,650.00	\$3,200.00	\$7,200.00	\$34,000.00
47102D5	OTROS INGRESOS SERVICIOS EDUCATIVOS	\$40,598.53	609.71	\$2,093.95	60,175.32	61,392.25	77,060.70	41,317.52	109,105.91	\$392,915.87
47102DA	CUOTA DE RECUPERACION PARTIDO ACAD	\$500.00	2,350.00	2,500.00	\$80.00	1,500.00	\$0.00	\$0.00	2,800.00	\$10,350.00
47102DC	CUOTA DE RECUPERACION MENSUAL ACAD	\$5,250.00	2,750.00	4,250.00	2,750.00	2,500.00	1,500.00	250.00	1,000.00	\$20,300.00
4910195	RECURSOS FEDERALES POR OTRO ORGANISMO	\$0.00	\$0.00	\$450,000.00	\$0.00	\$0.00	\$0.00	\$0.00	\$0.00	\$450,000.00
TOTALES		\$302,194.53	\$140,309.12	\$931,042.79	\$1,728,013.34	\$2,171,049.30	\$550,682.57	\$916,915.37	\$2,753,957.91	\$9,479,184.93

Dentro de las acciones encaminadas a impulsar la industria 4.0 en nuestro estado, la universidad participó en la Cumbre de Líderes de Industria 4.0 "**Transformación Digital: Smart MX 4.0**", lo cual contribuirá en actualizar los conocimientos en temas específicos, en el estado de la técnica, además de que podrá vincularse con más instituciones que tienen relación a la Industria 4.0 y con líderes en este rubro.

Los temas que se desarrollaron fueron: **ecosistema 4.0** en colaboración con los países líderes en revoluciones digitales de Europa, Asia y América; **Tecnología de vanguardia para transformar su empresa o industria a través de fábricas, almacenes y empresas inteligentes**; **Retos y oportunidades del futuro del trabajo**; **Demanda de nuevas habilidades industriales y la oferta educativa para construir una fuerza laboral digital**, entre otros.



Cumbre de líderes en Industria 4.0

La universidad en colaboración con el Clúster para la Innovación Logística de Querétaro (CILQRO), desarrolló el proyecto **"Mapeo de Infraestructura Logística en el Estado"**, en el que participaron 5 alumnos y una profesora de la institución, permitiendo contar con una base de datos actualizada para la toma de decisiones estratégicas.

La UTEQ, a través del programa Talentos Académicos y la Incubadora de Empresas, realizó la evaluación de 30 proyectos realizados por alumnos de todas las carreras, con el fin de seleccionar a 10 que la representarán en el Pabellón Tecnológico del Encuentro Industrial y Comercial 2019, a realizarse en el mes de septiembre.

La jornada de evaluación se llamó Pitch Day; durante ella, los equipos expusieron por un tiempo de 4 minutos y respondieron las preguntas del jurado calificador – compuesto por representantes del sector productivo y asesores de la Incubadora de Empresas de la UTEQ.

Tres proyectos de la UTEQ participaron en el programa Nodo Binacional en Manufactura Avanzada y Procesos Cohorte (NOBi MAP) 2019, que tiene el objetivo de fortalecer las acciones de innovación con fines comerciales de las tecnologías, a través de la implementación de la metodología de los Innovation Corps de la National Science Foundation.



Esta iniciativa contribuye a la formación de capital humano respecto al desarrollo de proyectos de base tecnológica pertinentes, habilidades de gestión de proyectos, trabajo en equipo, liderazgo,

empoderamiento y relación con la industria; apoyando con recursos económicos y asesoría especializada a los equipos participantes, en un programa de 7 semanas durante las cuales se aplica la metodología de I-Corps (Lean Launchpad)

Se desarrollaron 25 proyectos y en el cierre fueron realizadas las presentaciones finales de los trabajos ante un panel de expertos y posibles inversionistas, con el fin de evaluar el desarrollo tecnológico y su potencial comercial.

En las instalaciones de la universidad se efectuó el **5° Foro Empresarial para la Mujer 2019**, espacio donde conferencistas nacionales e internacionales compartieron su experiencia y dieron herramientas para potenciar sus facetas como ejecutiva, emprendedora o empresaria. Uno de los principales objetivos de la universidad es impulsar el emprendimiento entre sus estudiantes, debido a que más del 80 por ciento de los egresados se colocan en un trabajo por el cual son retribuidos y son pocos los que se dedican a un negocio propio.



5to Foro Empresarial para la Mujer 2019

Ocho proyectos emprendedores fueron presentados en la Incubadora de Empresas de la UTEQ, ante un comité de evaluación compuesto por instituciones como: Secretaría de Economía, Secretaría del Trabajo y Previsión Social, SEDEA, CIDESI, UAQ, Municipio de Querétaro, SEDESU, entre otras.

Dentro de los proyectos, se encuentran empresas de 10 mil mujeres por México, derivado de un convenio que la asociación tiene con la UTEQ a fin de brindarles apoyo para contar con bases más sólidas; también se presentó la empresa familiar de un alumno de esta casa de estudios.

Se evalúa hacia dónde va el emprendedor, el mercado que quiere abarcar, si la empresa o idea necesita un financiamiento, la viabilidad del mercado, la viabilidad financiera, si tiene experiencia en el producto o servicio que está ofreciendo, si tiene ventas, si necesita clientes, proveedores, algún proceso nuevo, técnicos especialistas.

En el marco de la reunión anual de actividades de Captación de Alumnos 2018-2019, la Subdirección de Vinculación Académica reconoció a los Difusores del Modelo y Oferta educativa de la UTEQ, que realizan esta actividad a través de ferias de universidades, visitas a esta casa de estudios, conferencias en planteles de educación media superior, pláticas de Bachillerato Universitario y otras.

Se entregaron reconocimientos a un total de 56 trabajadores (profesores y administrativos) que fungieron como difusores, cabe resaltar que el Departamento de Vinculación Estudiantil atendió al 51 por ciento de los aspirantes, seguido de la División Económico Administrativa, luego la Industrial, Ambiental, Tecnologías de Automatización e Información, Otras áreas y finalmente Idiomas. Al término de las actividades de captación, se realiza una encuesta a los jóvenes sobre la información y atención, la cual arrojó que el 89 por ciento calificó estos aspectos como excelente y bien.

voluntad ● conocimiento ● servicio



Con la participación de 30 equipos conformados por alumnos, docentes y administrativos, la Universidad Tecnológica de Querétaro desarrolló el Torneo de Voleibol y Basquetbol en modalidad de tercias, organizado por el Departamento de Actividades Deportivas de esta institución. El objetivo es promover la actividad física y la recreación entre la comunidad universitaria de la UTEQ

De igual forma más de cien alumnos y trabajadores de la universidad participaron en el torneo relámpago de tercias de Basquetbol y Volibol en las ramas varonil y femenil, que concluyó con una jornada deportiva durante la cual se desarrollaron las cuatro finales. Dicho campeonato se dio con el objetivo de generar una sana convivencia y recreación entre la comunidad universitaria; alumnos, docentes y administrativos quienes respondieron a la convocatoria hecha por el Departamento de Actividades Deportivas de la UTEQ

En el marco del 25 aniversario, la universidad realizó el encuentro generacional de baloncesto femenil, con el objetivo de activar la práctica deportiva de exalumnas y alumnas de esta institución que formaron parte de equipos representativos en esta disciplina, asistiendo 28 basquetbolistas, quienes se reunieron en el Auditorio y conformaron 4 equipos.



Encuentro generacional de Basquetbol con egresadas de la UTEQ

Por cuarto año consecutivo, la Universidad Tecnológica de Querétaro realizó el "**Curso de Verano para niños**", como parte de la responsabilidad social hacia su zona de influencia y a través del cual busca tener un mayor impacto positivo al brindar actividades deportivas y culturales para los infantes.

En esta edición, la universidad recibió a más de 210 niños y niñas (entre los que se encuentran 93 hijos de trabajadores de la institución), que acuden a recibir clases de ajedrez, basquetbol, voleibol, taekwondo, judo, ritmos, futbol, entre otras, encaminadas a desarrollar sus habilidades motrices.

Cabe señalar que se tuvo un crecimiento del 44.8 por ciento respecto al número de inscripciones al curso de verano de 2018, pues pasó de recibir una matrícula de 145 niños y niñas el año pasado a 210 para esta edición.



Participantes en el curso de Verano 2019

Otras acciones:

- Se realizó Análisis Situacional de trabajo para la apertura y pertinencia del programa educativo en Sistemas Embebidos a ofrecerse por la División de Tecnologías de Automatización e Información.
- Autoridades de la Universidad Politécnica del Valle de México (UPVM) visitaron la UTEQ para conocer el ecosistema del Centro de Innovación y Creatividad, así como el trabajo realizado por la UTEQ en Industria 4.0
- De igual forma, autoridades de la Universidad Tecnológica del Sureste de Veracruz (UTSV) visitaron las instalaciones de la UTEQ, a fin de conocer experiencias de éxito como el Mapa de Ruta de I 4.0, la alianza con el Municipio que permitió la rehabilitación de las áreas deportivas y el establecimiento del Centro Cultural Comunitario, así como los cursos de idiomas externos.
- En el marco del día del niño y como parte del programa "**Las niñas y los niños en el Gobierno**" 2019, Miguel Alvarado (de 12 años de edad y proveniente del municipio de Peñamiller) fue Rector de la Universidad Tecnológica de Querétaro, acompañando al Mtro. José Carlos Arredondo Velázquez en algunas funciones del despacho.
- 40 estudiantes de ingeniería, que están por concluir su estadía fueron capacitados por mes y medio en la universidad como parte del esquema "**Capacitación a Técnicos y Profesionistas**" del Servicio Nacional de Empleo, mediante el cual se busca que los universitarios sean contratados por la empresa donde brindan su estancia profesional.
- La UTEQ y el Instituto Universitario de Tecnología UT de Evry (Francia), firmaron un convenio de colaboración que permitirá la movilidad estudiantil y docente, en un futuro podría darse también transferencia de tecnología y el trabajo conjunto de proyectos específicos.

voluntad • conocimiento • servicio



UNIVERSIDAD
DE QUERÉTARO

UTEQ 25 AÑOS

"2019, Año del Caudillo del Sur, Emiliano Zapata".

- La universidad y el Servicio Alemán de Intercambio Académico (DAAD) se reunieron con el fin de acordar asuntos referentes al **"Programa de becas para estudiantes mexicanos de ingenierías y ciencias naturales"**, que trabajarán en conjunto con esta organización europea y las seis universidades estatales queretanas, las cuales estarán encabezadas por la UTEQ. El año que entra vendrá una delegación de rectores de universidades de ciencias aplicadas y están pensando incluir a la ciudad de Querétaro, en virtud de que quieren dar becas a jóvenes de Alemania para que vengan a estudiar a México".
- La casa Universitaria Franco-Mexicana (MUFRAMEX, Maison Universitaire Franco-Mexicaine) visitó la UTEQ con el fin de ver posibilidades de establecer un acuerdo de colaboración para proyectos de internacionalización, intercambio académico y desarrollo tecnológico con universidades francesas. En virtud de que la UTEQ coordina la Comisión Estatal para la Planeación de la Educación Superior (COEPES), con la cual también se podrían desarrollar colaboraciones. Así mismo, proyectó que nuestra universidad podría ser un agente que ponga sobre la mesa regional el tema de la casa universitaria.
- Como resultado del curso **"Promoción Industrial Regional bajo el enfoque de Clúster"** que se realizó del 18 de enero al 19 de febrero en Hokkaido; Japón a través de una beca otorgada por la Agencia de Cooperación Internacional del Japón (JICA) México, se presentó el plan de acción dirigido al Clúster de Innovación Logística de Querétaro (CILQRO) y los avances de su implementación.
- En las instalaciones de la universidad se albergó a 30 artesanos queretanos, que ofrecieron sus productos a la comunidad estudiantil y laboral, durante la 5ª Feria Artesanal Itinerante, cuyo objetivo fue apoyar a su economía al brindarles un espacio para comercializar sus mercancías. El objetivo del evento fue apoyar a su economía el brindarles un espacio para comercializar sus mercancías.
- La institución y la empresa TATA Consultancy Services sostuvieron una reunión de trabajo con miras a establecer una alianza que beneficie a estudiantes del estado y la región, a fin de que cuenten con conocimientos de tecnologías de la Industria 4.0, lograr que cada vez más mujeres estudien carreras de corte tecnológico, además de especialización del recurso humano. Se presentaron diferentes programas de responsabilidad social que lleva a cabo y podría acercar a la comunidad; mostrando la UTEQ interés específico en dos, uno de ellos enfocado a enseñar tecnologías a personas de escasos recursos y el otro dirigido al empoderamiento de las mujeres hacia el mundo de las tecnologías.

24

voluntad • conocimiento • servicio



Av. Pie de la Cuesta No. 2501 Col. Unidad Nacional,
Querétaro, Qro., C.P. 76148, Tels.: (442) 209 61 00 al 04
www.uteq.edu.mx

QRO ORGULLO
DE MX

GOBERNADOR EN TU
CAJE



SECRETARÍA
DE EDUCACIÓN

3) Proceso de Gestión

Como parte de los trabajos realizados a través de la Comisión Estatal para la Planeación de la Educación Superior (COEPES), representantes de 13 instituciones de Educación Superior recibieron capacitación en la Plataforma Digital que permitirá realizar la evaluación de los nuevos programas educativos, de igual forma se inició la evaluación de la nueva oferta educativa a través de la plataforma digital SIANPE (Sistema de Apertura de Nuevo Programa Educativo), herramienta que agiliza el proceso de evaluación para los evaluadores.



Inicio de trabajos en plataforma SIANPE

25

El Secretario de Educación, presidió la instalación del Grupo Estratégico de COEPES, integrado por rectores y directores de universidades de la entidad, así como representantes de centros de investigación, cámaras empresariales y dependencias del gobierno estatal.



En el marco de éste evento se presentó la agenda estratégica de la Región Centro-Bajío (desarrollada por el CIDE) y el Mapa de Ruta de la Industria 4.0; de igual forma se presentaron los indicadores de educación Superior de Querétaro.

El Director del Centro de la Organización para la Cooperación y el Desarrollo Económico (OCDE) en México para América Latina, presentó las conclusiones de los estudios sobre Educación Superior en nuestro país, ante representantes de los cinco estados que conforman la región Centro-Bajío-Occidente (Aguascalientes, Guanajuato, Jalisco, San Luis Potosí y Querétaro).

Lo anterior, en el marco de la segunda Sesión Ordinaria de la Comisión Estatal para la Planeación de la Educación Superior (COEPES), que fue encabezada por el Presidente de este organismo y Secretario de Educación del estado y quien invitó a aprovechar estos estudios, especialmente en la construcción de la región que impulsan los gobernadores de los cinco estados.

voluntad • conocimiento • servicio



UTEQ

UTEQ 25 AÑOS

"2019, Año del Caudillo del Sur, Emiliano Zapata"

Durante esta sesión se presentó el estudio de Mapa de Ruta de Industria 4.0 de Querétaro, que puede orientar adecuadamente para la constitución no solo de la triple hélice, sino de un ecosistema.



26

De igual forma, representantes de instituciones de educación superior acudieron al Seminario de Acreditación ABET (Accreditation Board for Engineering and Technology), brindada en la Universidad Tecnológica de Querétaro, como parte de los trabajos que desarrolla la COEPES en torno a la certificación de los programas educativos ofertados en el estado. Con esta capacitación se busca que los asistentes conozcan de primera mano los pasos a seguir para entrar a un proceso de acreditación internacional.



Seminario de Acreditación ABET

voluntad • conocimiento • servicio



Av. Pie de la Cuesta No. 2501 Col. Unidad Nacional,
Querétaro, Qro., C.P. 76146, Tels.: (442) 209 61 00 al 04
www.uteq.edu.mx

QRO ORGULLO
de MX

GOBERNADOR EN TU
CAJE



SECRETARÍA
DE EDUCACIÓN


Durante tres días consecutivos, la empresa SGS realizó la auditoría externa de seguimiento a los procesos del Sistema de Gestión de Calidad de la universidad. Los procesos que se



revisaron son: Sistema de Gestión de Calidad, Enseñanza-aprendizaje, Planeación cuatrimestral, Estadía y Titulación, Servicios al Sector Productivo, Becas, Incubadora de Empresas, Biblioteca, Mantenimiento, Evaluación docente, Dirección y liderazgo, Compras y Auditoría Interna. Luego de concluir el proceso de auditoría se realizó la reunión de cierre, en donde se informó que se mantiene la certificación, realizándose una auditoría limpia con cero "No conformidades"

En la sala de ex rectores de la Universidad Tecnológica de Querétaro, se llevó a cabo la Segunda sesión ordinaria del Comité de Control y Desempeño Institucional (COCODI), durante esta asamblea, se ratificó el contenido del acta de la Primera Sesión Ordinaria del COCODI, además, se autorizaron las modificaciones a las acciones de mejora 1.1, 1.2, 1.8 y 1.11 del Programa de Trabajo de Control Interno (PTCI), fue aprobado el avance cuatrimestral del PTCI enero-abril 2019 y se presentó el informe de verificación del reporte de avance del mismo programa.

Así mismo, se autorizaron las modificaciones a las acciones 3.1, 3.2, 3.4, 5.2, 5.3 y 5.4 del Programa de Trabajo de Administración de Riesgos (PTAR) 2019, fue aprobado el reporte del avance cuatrimestral del PTAR enero-abril 2019 y se presentó el informe de verificación del reporte de avance del mismo programa.



Segunda Sesión Ordinaria del COCODI

Con el objetivo de informar el proceso para la actualización del Manual de Procedimientos de la universidad, la Dirección de Organización de la



Oficialía Mayor del Poder Ejecutivo se reunió con el cuerpo directivo para concientizar sobre la importancia de documentar y de alinearnos a los manuales administrativos que establece el Poder Ejecutivo, Durante la reunión, se conoció el proceso de actualización y se explicó la acción de documentar.



UTEQ
UNIVERSIDAD TECNOLÓGICA
DE QUERÉTARO

UTEQ 25 AÑOS
"Voluntad, Conocimiento y Servicio
para Querétaro"

"2019, Año del Caudillo del Sur, Emiliano Zapata". ---

La universidad conmemoró sus primeros 25 años de vida en una celebración que reunió a sus fundadores, ex rectores, docentes y administrativos, así como a autoridades estatales encabezadas por el Secretario de Educación, en el marco del festejo los profesores mejor calificados de cada división académica recibieron reconocimiento por su labor.

Se contó con la presencia del exgobernador del estado, Lic. Enrique Burgos García; la Senadora Guadalupe Murguía Gutiérrez; la Diputada Elsa Méndez Álvarez; la Rectora de la Universidad Tecnológica de San Juan del Río, Mtra. Bibiana Rodríguez Montes; el Rector de la Universidad Tecnológica de Corregidora, Mtro. Arturo Vallejo Casanova; el Rector de la Universidad Politécnica de Santa Rosa Jáuregui, Mtro. Enrique Gerardo Sosa Gutiérrez; el Director del CECYTEQ, Dr. Fernando Pantoja Amaro; el Director General de CONALEP Querétaro, Agustín Casillas Gutiérrez; el Delegado municipal de Epigmenio González, Ing. Alejandro Delgado Oscoy, entre otras autoridades.



25 Aniversario de la Universidad



De igual forma como institución se participó en la XXXVIII Sesión Ordinaria del Consejo Regional Centro Sur de la Asociación Nacional de Universidades e Instituciones de Educación Superior (ANUIES), en la cual se expuso el Informe de actividades 2018 y el Plan de trabajo 2019, además de que se presentaron los temas "**Trabajo de las redes académicas**", y "**La Autonomía Universitaria**", además se firmó un Convenio General de colaboración entre la Universidad Autónoma de Querétaro y la Universidad Autónoma del Estado de Hidalgo.

voluntad • conocimiento • servicio



Av. Pie de la Cuesta No. 2501 Col. Unidad Nacional,
Querétaro, Qro., C.P. 76148, Tels.: (442) 209 61 00 al 04
www.uteq.edu.mx



SECRETARÍA
DE EDUCACIÓN

El Rector de la UTEQ, acudió a la rendición del Primer Informe de Actividades de la LIX Legislatura del Estado de Querétaro, donde el Presidente de la Mesa Directiva, detalló los trabajos realizados por el Congreso Local durante este primer año de labores.

Dicho evento fue realizado en el Teatro de la República y contó con la presencia del Gobernador del Estado, Francisco Domínguez Servián.

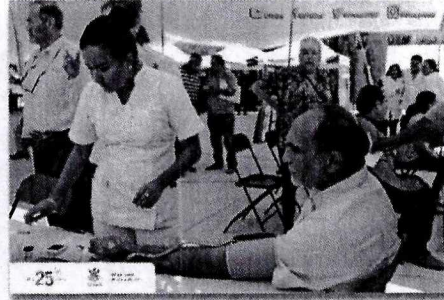


Con el fin de acercar información que ayude a los jóvenes a tomar decisiones tanto personales como del ámbito social, la Presidenta de la Comisión de la Familia de la LIX Legislatura Local gestionó para la universidad la conferencia "**Aborto: hechos y reflexiones**".

El ponente, entre otros tópicos, habló con los estudiantes sobre las cifras que se han dado en Estados Unidos después de 46 años de haber legalizado el aborto; además, respecto al marco legal en México.

El Ayuntamiento Capitalino realizó la jornada Alcalde en tu calle dentro de las instalaciones de la UTEQ, con el fin de acercar distintos servicios del municipio a estudiantes y trabajadores de la institución, así como a pobladores de la zona aledaña.

En el evento se brindó atención dental que aprovecharon no solamente los colonos del entorno de la universidad, se tuvieron algunas pruebas médicas, diagnósticos ortopédicos, auditivos. Algo también que resultó muy novedoso fue la atención del registro civil, en donde pudieron recibir su acta de nacimiento, o actualizarla.



voluntad • conocimiento • servicio



UTEQ
UNIVERSIDAD TECNOLÓGICA
DE QUERÉTARO



"2019, Año del Caudillo del Sur, Emiliano Zapata".

4) Proceso de Equidad

Para el cuatrimestre mayo-agosto la Universidad cuenta con una matrícula de 5,303 estudiantes de los cuales 2,148 mujeres, lo cual representa 40.50%. Se contó con 869 mujeres becadas lo cual representa 40.46%.

Se cuenta con 42 alumnos atendidos con algún tipo de discapacidad. Se becó a 9 alumnos con discapacidad en el cuatrimestre. Se cuenta con 21.42% de alumnos con discapacidad becados.

En cuanto a los alumnos de origen indígena se contó con 101 estudiantes y obtuvieron beca 44 estudiantes, lo cual representa 43.56%.

30

voluntad • conocimiento • servicio



Av. Pie de la Cuesta No. 2501 Col. Unidad Nacional,
Querétaro, Qro., C.P. 76148, Tels.: (442) 209 61 00 al 04
www.uteq.edu.mx

QRO ORGULLO
DE MX

GOBERNADOR EN TU
CAJE



SECRETARÍA
DE EDUCACIÓN

A continuación se muestra el avance obtenido en el cuatrimestre:

**Concentrado de cumplimiento de indicadores
POA Federal 2019
Cuatrimestre Mayo-Agosto 2019**

No. Indicador	Académico	Vinculación	Gestión	Equidad
1				
2				
3				
4				
5				
6				
7				
8				
9				
10				
11				
12				
13				
14				
15				

31

Cumplimiento de indicadores					
Programa Operativo Anual Federal 2019	Académico	Vinculación	Gestión	Equidad	Total
Cierre arriba meta compromizada	14.29%	25.00%	0.00%	16.67%	16.67%
Cumplimiento de meta	42.86%	37.50%	0.00%	33.33%	36.67%
No alcanza meta por menos de 5%	7.14%	0.00%	0.00%	0.00%	3.33%
No cumplimiento de meta	7.14%	0.00%	50.00%	0.00%	6.67%
En proceso	28.57%	37.50%	50.00%	50.00%	36.67%
Total	100.00%	100.00%	100.00%	100.00%	100.00%

Programa Operativo Anual Federal 2019	Educativo	Vinculación	Gestión	Equidad	Total
% de cumplimiento	8 de 14 57.14%	5 de 8 62.50%	0 de 2 0.00%	3 de 6 50.00%	16 de 30 53.33%

voluntad • conocimiento • servicio



**Concentrado de cumplimiento de metas
POA Federal 2019
Cuatrimestre Mayo-Agosto 2019**

No. Indicador	Académico	Vinculación	Gestión	Equidad
1				
2				
3				
4				
5				
6				
7				

32

Cumplimiento de Metas					
Programa Operativo Anual Federal 2019	Académico	Vinculación	Gestión	Equidad	Total
Cierre arriba meta comprometida	0.00%	28.57%	0.00%	80.00%	15.00%
Cumplimiento de meta	33.33%	14.29%	50.00%	20.00%	10.00%
No alcanza meta por menos de 5%	0.00%	0.00%	0.00%	0.00%	5.00%
Incumplimiento de meta	16.67%	0.00%	50.00%	0.00%	5.00%
En proceso	50.00%	57.14%	0.00%	0.00%	65.00%
Total	100.00%	100.00%	100.00%	100.00%	100.00%

Programa Operativo Anual Federal 2019	Educativo	Vinculación	Gestión	Equidad	Total
% de cumplimiento	2 de 6 33.33%	3 de 7 42.86%	1 de 2 50.00%	2 de 5 40.00%	5 de 20 25.00%

voluntad • conocimiento • servicio



AVANCE DE LOS PROCESOS CORRESPONDIENTES AL CUATRIMESTRE MAYO-AGOSTO 2019

voluntad • conocimiento • servicio

PROGRAMA OPERATIVO ANUAL 2019

FORMATO 01 "DESARROLLO DE PROCESOS"
UNIVERSIDAD TECNOLÓGICA DE QUERÉTARO

DENOMINACIÓN DEL PROCESO: <u>ACADEMICO</u>	NUM. DE PROCESO	TIPO DE PROCESO (2)
	<u>1</u>	<u>Estratégico</u>

ÁREA RESPONSABLE (4)

Secretaría Académica

INDICADORES (5)

NOMBRE DEL INDICADOR (5.1)	FÓRMULA	UNIDAD DE MEDIDA	META NACIONAL 2019 PIDE 2013-2018	CONTEXTO ACTUAL Y A FUTURO DEL INDICADOR (5.2)				Total alcanzado (Se reporta en el tercer cuatrimestre) (5.3)	
				2018		2019		Número alcanzado	Porcentaje alcanzado
Porcentaje de programas evaluables de TSU certificados en el nivel 1 de CIEES y/o acreditados por algún organismo reconocido por el COPAES	(Número de programas evaluables de TSU certificados en el nivel 1 de CIEES y/o acreditados por organismos reconocidos por el COPAES) / Total de programas de TSU evaluables * 100	PE	87	Número actual	Porcentaje actual	Número a lograr	Porcentaje a lograr	Número alcanzado	Porcentaje alcanzado
				10	76.92	11	84.62		

OBJETIVO QUE ATIENDE EL PIDE INSTITUCIONAL: *1.- Elevar y mantener la calidad de la educación en todos los programas que se imparten, incluyendo el conjunto de actividades que realizan las instituciones que conforman el subsistema, manteniendo el liderazgo de la calidad educativa bajo los estándares nacionales e internacionales.*

CALENDARIZACIÓN Y SEGUIMIENTO DE LAS PRINCIPALES ACTIVIDADES (7)

ACTIVIDADES	UNIDAD DE MEDIDA	META ANUAL	CALENDARIO 2019												JUSTIFICACIÓN DE LAS DESVIACIONES POSITIVAS O NEGATIVAS (8)	ÁREA EJECUTORA (9)		
			CUATRIMESTRAL															
			1		2		3		4		1		2				3	
Elaborar diagnóstico de profesores para elevar el perfil deseable PRODEP	Diagnóstico (#)	1	PROG	ALC	PROG	ALC	PROG	ALC	PROG	ALC	PROG	ALC	PROG	ALC	PROG	ALC	Se elaboró un diagnóstico para determinar los profesores que deben renovar su perfil deseable PRODEP en la convocatoria 2019. De igual forma se determinaron los candidatos a obtenerlo para que realicen el trámite. Se presentaron 30 solicitudes en PRODEP.	DIDET
Organizar reuniones de Capacitación para cumplimiento de requisitos de Perfil Deseable PRODEP	Reuniones (#)	3															Los Profesores Adelina Morita, María Olivia Alegría, José Gerardo Ortega Zertuche, David Conde Salinas y Alejandro Jamaica González impartieron los talleres de documentación de CV para obtener el Perfil Deseable ante PRODEP.	DIDET
Reporte de seguimiento a observaciones por parte de organismos acreditadores de la División	Seguimiento	1													1	100	Se reporta en el tercer cuatrimestre	Dirección de Planeación y Evaluación

DESCRIPCIÓN DEL ALCANCE DEL INDICADOR Y EFECTO SOCIOECONOMICO (10)

[Handwritten signatures and stamps]

M. en A. Macario Valdez Reséndiz
Director de la División de Innovación y Desarrollo Tecnológico

PROGRAMA OPERATIVO ANUAL 2019

FORMATO 01 "DESARROLLO DE PROCESOS"

UNIVERSIDAD: TECNOLÓGICA DE QUERÉTARO

DENOMINACIÓN DEL PROCESO:		NUM. DE PROCESO	TIPO DE PROCESO (3)
ACADEMICO		1	Permanente

ÁREA RESPONSABLE(4)

Secretaría Académica

INDICADORES (5)

NOMBRE DEL INDICADOR (5.1)	FÓRMULA	UNIDAD DE MEDIDA	META NACIONAL 2019 PIDE 2013-2018	CONTEXTO ACTUAL Y A FUTURO DEL INDICADOR (5.2)				Total alcanzado (Se reporta en el tercer cuatrimestre) (5.3)	
				2018		2019		Número alcanzado	Porcentaje alcanzado
Número de estudios de trayectoria y de egresados llevados a cabo en el Año	Número de estudios de trayectoria y de egresados llevados a cabo en el año	Estudios	447	Número actual	Porcentaje actual	Número a lograr	Porcentaje a lograr		
				5	100	5	100		
NOMBRE DEL INDICADOR (5.1)	FÓRMULA	UNIDAD DE MEDIDA	META NACIONAL 2017 PIDE 2013-2018	CONTEXTO ACTUAL Y A FUTURO DEL INDICADOR (5.2)				Total alcanzado (Se reporta en el tercer cuatrimestre) (5.3)	
Porcentaje de programas educativos con Análisis Situacional del Trabajo (AST)	(Programas educativos en la institución con AST vigentes/ total de programas educativos en la institución)* 100	Análisis	96	2018		2019		Número alcanzado	Porcentaje alcanzado
				Número actual	Porcentaje actual	Número a lograr	Porcentaje a lograr		
				12	40.15	12	40.15		

OBJETIVO QUE ATIENDE EL PIDE INSTITUCIONAL: 1.- Brindar servicios de Educación Superior Tecnológica de calidad a través de los planes y programas de estudios actualizados y pertinentes al sector laboral, como un medio estratégico para acrecentar el capital humano y contribuir al aumento de la competitividad del país.

CALENDARIZACIÓN Y SEGUIMIENTO DE LAS PRINCIPALES ACTIVIDADES (7)

ACTIVIDADES	UNIDAD DE MEDIDA	META ANUAL	CALENDARIO 2019												JUSTIFICACIÓN DE LAS DESVIACIONES POSITIVAS O NEGATIVAS (8)	ÁREA EJECUTORA (9)						
			1						2								3					
			PROG	ALC	PROG	ALC	PROG	ALC	PROG	ALC	PROG	ALC	PROG	ALC			PROG	ALC				
Realizar reuniones del Consejo de Vinculación y Pertinencia	Reuniones (#)	3	1	33.3	1	33.3			1	33.4					No se reportan reuniones del Consejo de Vinculación y Pertinencia.	Secretaría de Vinculación						
Implementar programa cuatrimestre cero para aspirantes a ingresar a la institución	Programa (#)	1			1	100			1	100					Se realizó el cuatrimestre cero contándose con 233 estudiantes inscritos.	Secretaría Académica						
Registrar programa de servicio social para aplicación de encuestas dirigidas a egresados	Programa (#)	1			1	100			1	100					El programa va se encuentra aperturado en el sistema Lizard con el número 2920	Departamento de Desempeño de Egresados						
Medir a través de una encuesta el grado de satisfacción de empleadores con el desempeño de egresados	Encuesta (%)	80.5			80.66	107.82	92.95	115.46			80.5	100			Esta información se obtiene de la encuesta EA-F-76 que se aplica al empresario al término de la estadía, con la generación 38 de TSU INT	Departamento de Desempeño de Egresados						
Medir a través de una encuesta el grado de satisfacción de egresados con la formación recibida	Encuesta (%)	89			81.6	91.66	89.91	101.03			89	100			Esta información se obtiene de la encuesta EA-F45 que se aplicó a los estudiantes al término de su estadía de la generación 38 de TSU INT	Departamento de Desempeño de Egresados						

DESCRIPCIÓN DEL ALCANCE DEL INDICADOR Y EFECTO SOCIOECONÓMICO (10)

M. en C. José Carlos Atarés Valázquez
Rector

Dr. Jesús Alejandro Cravioto Lebrón
Encargado de la Secretaría Académica

FORMATO 01 "DESARROLLO DE PROCESOS" PROGRAMA OPERATIVO ANUAL 2019

UNIVERSIDAD: TECNOLÓGICA DE QUERÉTARO

DENOMINACION DEL PROCESO: <u>ACADÉMICO</u>	NUM. DE PROCESO	TIPO DE PROCESO (3)
	1	Edadec

ÁREA RESPONSABLE (4)

Secretaría Académica

INDICADORES (5)

NOMBRE DEL INDICADOR (5.1)	FÓRMULA	UNIDAD DE MEDIDA	META NACIONAL 2017 PIDE 2013-2018	CONTEXTO ACTUAL Y A FUTURO DEL INDICADOR (5.2)				Total alcanzado (Se reporta en el tercer cuatrimestre) (5.3)	
				2018		2019		Número alcanzado	Porcentaje alcanzado
Número de estudiantes inscritos en TSU	Número de estudiantes inscritos en TSU	Estudiantes	199160	Número actual	Porcentaje actual	Número a lograr	Porcentaje a lograr		
				3737	61.63	4177	61.40		
NOMBRE DEL INDICADOR (5.1)	FÓRMULA	UNIDAD DE MEDIDA	META NACIONAL 2017 PIDE 2013-2018	CONTEXTO ACTUAL Y A FUTURO DEL INDICADOR (5.2)				Total alcanzado (Se reporta en el tercer cuatrimestre) (5.3)	
Número de estudiantes inscritos en Licenciatura	Número de estudiantes inscritos en Licenciatura	Estudiantes	87063	2018		2019		Número alcanzado	Porcentaje alcanzado
				Número actual	Porcentaje actual	Número a lograr	Porcentaje a lograr		
				2327	38.37	2628	38.60		

OBJETIVO QUE ATIENDE EL PIDE INSTITUCIONAL *1.- Asegurar una mayor participación de las Universidades Tecnológicas en el esfuerzo de cobertura en educación superior, atendiendo criterios de inclusión, equidad educativa y calidad, realizando un esfuerzo para la utilización óptima de la infraestructura física y humana disponible.*

CALENDARIZACIÓN Y SEGUIMIENTO DE LAS PRINCIPALES ACTIVIDADES (7)

ACTIVIDADES	UNIDAD DE MEDIDA	META ANUAL	CALENDARIO 2019												JUSTIFICACIÓN DE LAS DESVIACIONES POSITIVAS O NEGATIVAS (8)	ÁREA EJECUTORA (9)						
			1						2								3					
			PROG		ALC		PROG		ALC		PROG		ALC				PROG		ALC			
#	%	#	%	#	%	#	%	#	%	#	%	#	%	#	%							
Elaborar programa de Captación de alumnos	Programa (R)	1															1	100	Se reporta en el tercer cuatrimestre	Departamento de Vinculación Estudiantil		
Implementar actividades para el programa de Captación de alumnos	Estrategias (R)	1															1	100	Se reporta en el tercer cuatrimestre	Departamento de Vinculación Estudiantil		
Promocionar la oferta educativa de la UTEQ en el nivel medio superior, ferias, eventos	Promoción	4															4	100	Se reporta en el tercer cuatrimestre	Departamento de Vinculación Estudiantil		

DESCRIPCIÓN DEL ALCANCE DEL INDICADOR Y EFECTO SOCIOECONÓMICO (10)

M. en C. Carlos Arredondo Velázquez
Rector

Ara. Jesús Alejandro Cravioto Lebría
Encargado de la Secretaría Académica

PROGRAMA OPERATIVO ANUAL 2019

FORMATO 01 "DESARROLLO DE PROCESOS"

UNIVERSIDAD: TECNOLÓGICA DE QUERÉTARO

DENOMINACIÓN DEL PROCESO:

ACADEMICO

NUM. DE PROCESO

TIPO DE PROCESO (3)

1

Eficiencia

ÁREA RESPONSABLE (4)

Secretaría Académica

INDICADORES (5)

NOMBRE DEL INDICADOR (5.1)	FÓRMULA	UNIDAD DE MEDIDA	META NACIONAL 2017 PIDE 2013-2018	CONTEXTO ACTUAL Y A FUTURO DEL INDICADOR (5.2)				Total alcanzado (Se reporta en el tercer cuatrimestre) (5.3)	
				2018		2019		Número alcanzado	Porcentaje alcanzado
Porcentaje de profesores de tiempo completo que imparten tutorías	(Número de profesores de tiempo completo que imparten tutorías/ número de profesores de tiempo completo)*100	Profesores	95	Número actual	Porcentaje actual	Número a lograr	Porcentaje a lograr		
				100	100	100	100		

OBJETIVO QUE ATIENDE EL PIDE INSTITUCIONAL 1.- Consolidar la permanencia y eficiencia terminal de los estudiantes de las Universidades Tecnológicas por medio de estrategias y acciones que permitan superar los estándares nacionales e internacionales en la materia.

CALENDARIZACIÓN Y SEGUIMIENTO DE LAS PRINCIPALES ACTIVIDADES (7)

ACTIVIDADES	UNIDAD DE MEDIDA	META ANUAL	CALENDARIO 2019												JUSTIFICACIÓN DE LAS DESVIACIONES POSITIVAS O NEGATIVAS (8)	ÁREA EJECUTORA (9)						
			1						2								3					
			PROG		ALC		PROG		ALC		PROG		ALC									
Porcentaje de Desempeño docente de los Profesores de la Universidad Tecnológica de Querétaro. Esta actividad se realiza al 100% cada cuatrimestre y corresponde al nivel de satisfacción cuatrimestral	Evaluación	93	#	%	#	%	#	%	#	%	#	%	#	%	#	%	Se realizan acciones de seguimiento académico con los profesores que no logran resultado satisfactorio, así como la actualización continua. Se evaluaron 298 docentes [178 hombres y 120 mujeres]	Subdirección de Desarrollo Académico				
Realizar diagnóstico de aprovechamiento escolar de TSU en la UTEQ	Diagnóstico (#)	3	1	100	1	100	1	100	1	100	1	100	1	100			Las materias con mayor reprobación en examen ordinario son: Contabilidad Intermedia, Funciones Matemáticas, Probabilidad y Estadística, Cálculo Diferencial, Química Analítica y Sistemas de Control, entre otras.	Subdirección de Servicios Escolares				
Realizar diagnóstico de aprovechamiento escolar de Ingeniería en la UTEQ	Diagnóstico (#)	3	1	100	1	100	1	100	1	100	1	100	1	100			Las materias con mayor reprobación en examen ordinario son: Matemáticas para Ingeniería II, Mantenimiento predictivo mecánico, Física para Ingeniería, Mecánica para Automatización y Física para Ingeniería	Subdirección de Servicios Escolares				

DESCRIPCIÓN DEL ALCANCE DEL INDICADOR Y EFECTO SOCIOECONOMICO (10)

M. en A. José Carlos Arredondo Velázquez
Rector

Arg. Jesús Alejandro Cravioto Lebrón
Encargado de la Secretaría Académica

PROGRAMA OPERATIVO ANUAL 2019

FORMATO 01 "DESARROLLO DE PROCESOS"

UNIVERSIDAD: TECNOLÓGICA DE QUERÉTARO

DENOMINACIÓN DEL PROCESO: VINCULACIÓN	NUM. DE PROCESO	TIPO DE PROCESO (3)
	2	Pertinencia

ÁREA RESPONSABLE(4)

Secretaría de Vinculación

INDICADORES (5)

NOMBRE DEL INDICADOR (5.1)	FÓRMULA	UNIDAD DE MEDIDA	META NACIONAL 2017 PIDE 2013-2018	CONTEXTO ACTUAL Y A FUTURO DEL INDICADOR (5.2)						Total alcanzado (Se reporta en el tercer cuatrimestre) (5.3)
				2018		2019				
				Número actual	Porcentaje actual	Número a lograr	Porcentaje a lograr	Número alcanzado	Porcentaje alcanzado	
Número de empresas generadas anualmente, derivadas de los proyectos incubados en la Universidad sin importar cuántos se hayan incubado en total	Número total de empresas generadas anualmente, sin importar cuántos proyectos se hayan incubado en total	Empresas	1382	18	43	20	100			
Porcentaje de colocación de los egresados en su área de competencia	(Número de egresados que tienen trabajo en su área de competencia / número de egresados que tienen empleo) *100	Alumnos	69	970	77.97	950	77.93			

OBJETIVO QUE ATIENDE EL PIDE INSTITUCIONAL

- Profundizar la vinculación con los diversos sectores productivos, elevando la revisión permanente de la oferta educativa de manera tal que la pertinencia de los programas académicos asegure la empleabilidad de los egresados.
- Perfeccionar las acciones de impulso al emprendedurismo, tanto a través de los egresados de los programas académicos como mediante la consolidación de las incubadoras de empresas.
- Establecer la infraestructura necesaria para el otorgamiento de servicios de evaluación y certificación de competencias, de manera tal que se reconozcan las habilidades y conocimientos adquiridos en la experiencia laboral.

CALENDARIZACIÓN Y SEGUIMIENTO DE LAS PRINCIPALES ACTIVIDADES (7)

ACTIVIDADES	UNIDAD DE MEDIDA	META ANUAL	CALENDARIO 2019												JUSTIFICACIÓN DE LAS DESVIACIONES POSITIVAS O NEGATIVAS (8)	ÁREA EJECUTORA (9)
			CUATRIMESTRAL													
			1		2		3									
PROG	ALC	PROG	ALC	PROG	ALC	PROG	ALC	PROG	ALC	PROG	ALC	PROG	ALC			
Análisis de los ingresos por servicios de Vinculación en el año.	Análisis (#)	6	2	33.3	2	33.3	2	33.3	2	33.3	2	33.3			Se realizó el Análisis de los ingresos por servicios de vinculación correspondiente al bimestre mayo-junio y julio-agosto.	Secretaría de Vinculación
Aplicación de encuesta a los clientes que calificaron como satisfactorios los Servicios Tecnológicos y de Educación Continua que les brindó la Universidad Tecnológica de Querétaro. Esta Actividad se realiza al 100% cada cuatrimestre.	Encuesta	98.25	98.25	100	99.02	100.78	98.25	100	99.17	97.44	98.25	100			En el cuatrimestre se realizaron 90 servicios a empresas como Nexteer, Nestle Carnation, Kellogg de Mexico S. de R.L, Industria Envasadora de Querétaro, Comisión Estatal de Infraestructura, Artlux, Cedepec, Jafra Manufacturing, entre otros. Se cuenta con un acumulado de enero-agosto de 161 servicios que incluyen Cursos, Servicios Tecnológicos y Cursos Pequeños. Se contó con 896 alumnos que contestaron satisfichos y muy satisfichos y 31 alumnos poco satisfichos.	Secretaría de Vinculación
Colocar egresados en un empleo a través de la bolsa de trabajo	Egresados Contratados (#)	170	40	23.53			60	35.3	93	54.71	70	41.2			En el primer cuatrimestre 2019 se tuvo la contratación de 5 TSU y 48 Ingenieros, en el segundo cuatrimestre se tuvo la contratación de 1 TSU y 39 Ingenieros	Departamento de Desempeño de Egresados

DESCRIPCIÓN DEL ALCANCE DEL INDICADOR Y EFECTO SOCIOECONÓMICO (10)

M. en A. José Carlos Arredondo Velázquez
Rector

Lic. Luis Gerardo González López
Secretario de Vinculación

PROGRAMA OPERATIVO ANUAL 2019

FORMATO 01 "DESARROLLO DE PROCESOS"

UNIVERSIDAD: TECNOLÓGICA DE QUERÉTARO

DENOMINACIÓN DEL PROCESO: VINCULACIÓN	NUM. DE PROCESO	TIPO DE PROCESO (3)
	2	VINCULACIÓN

ÁREA RESPONSABLE (4)

Dirección de Integración y Extensión Universitaria

INDICADORES (5)

NOMBRE DEL INDICADOR (5.1)	FÓRMULA	UNIDAD DE MEDIDA	META NACIONAL 2017 2018	PIDE 2013-	CONTEXTO ACTUAL Y A FUTURO DEL INDICADOR (5.2)						Total alcanzado (Se reporta en el tercer cuatrimestre) (5.3)
					2018			2019			
					Número actual	Porcentaje actual	Número a lograr	Porcentaje a lograr	Número alcanzado	Porcentaje alcanzado	
Torneos deportivos	Número de torneos deportivos anuales internos y externos en los que participará la institución	Torneos	1960		135		90				
NOMBRE DEL INDICADOR (5.1)	FÓRMULA	UNIDAD DE MEDIDA	META NACIONAL 2017 2018	PIDE 2013-	CONTEXTO ACTUAL Y A FUTURO DEL INDICADOR (5.2)						Total alcanzado (Se reporta en el tercer cuatrimestre) (5.3)
					2018			2019			
					Número actual	Porcentaje actual	Número a lograr	Porcentaje a lograr	Número alcanzado	Porcentaje alcanzado	
Participantes en torneos deportivos	Número de alumnos que participarán en los torneos internos y externos en los que participará la institución/ total de alumnos *100	Alumnos	69292		1237	20.40	800	11.78			

OBJETIVO QUE ATIENDE EL PIDE INSTITUCIONAL (6) 1.- Complementar la formación profesional de los estudiantes a través de la práctica regular de actividades físicas y deportivas, fomentando hábitos que promuevan una vida sana, libre de sobrepeso y obesidad.

CALENDARIZACIÓN Y SEGUIMIENTO DE LAS PRINCIPALES ACTIVIDADES (7)

ACTIVIDADES	UNIDAD DE MEDIDA	META ANUAL	CALENDARIO 2019												JUSTIFICACIÓN DE LAS DESVIACIONES POSITIVAS O NEGATIVAS (8)	ÁREA EJECUTORA (9)						
			1						2								3					
			PROG		ALC		PROG		ALC		PROG		ALC									
#	%	#	%	#	%	#	%	#	%	#	%	#	%									
Conformar equipos deportivos de la Universidad	Equipos (#)	20	20	100	21	105	20	100	21	105	20	100		Se cuenta con 21 equipos deportivos, 10 correspondientes a la rama femenil y 11 a la rama varonil.	Departamento de Actividades Deportivas							
Promover el calendario de las actividades deportivas dentro de la Comunidad Universitaria	Promoción	5						4	80	5	100		Se promovió el calendario con los eventos torneo de tercias (varonil y femenil), Torneo Gambeta, Carrera nocturna y Fútbol 7	Departamento de Actividades Deportivas								

DESCRIPCIÓN DEL ALCANCE DEL INDICADOR Y EFECTO SOCIOECONOMICO (10)

M. en A. José Carlos Arredondo Velázquez
Rector

Dr. José Francisco Alcocer Aranda
Director de Integración y Extensión Universitaria

PROGRAMA OPERATIVO ANUAL 2019

FORMATO 01 "DESARROLLO DE PROCESOS"

UNIVERSIDAD: TECNOLÓGICA DE QUERÉTARO

DENOMINACIÓN DEL PROCESO: GESTIÓN	NUM. DE PROCESO	TIPO DE PROCESO (3)
	3	Eficacia

ÁREA RESPONSABLE (4)

Dirección de Planeación y Evaluación

INDICADORES (5)

NOMBRE DEL INDICADOR (5.1)	FÓRMULA	UNIDAD DE MEDIDA	META NACIONAL 2017 2013-2018	PIDE	CONTEXTO ACTUAL Y A FUTURO DEL INDICADOR (5.2)				Total alcanzado (Se reporta en el tercer cuatrimestre) (5.3)	
					2018		2019		Número alcanzado	Porcentaje alcanzado
Edificios de docencia de dos niveles	Número de edificios de docencia de dos niveles, sin tomar en cuenta los ya existentes, necesarios para alojar el aumento de la matrícula Nota: el número de edificios de docencia de dos niveles tendrá que ser consistente con la proyección de crecimiento de matrícula de la universidad (reportar los construidos durante el periodo de análisis)	Edificios	48		Número actual	Porcentaje actual	Número a lograr	Porcentaje a lograr	Número alcanzado	Porcentaje alcanzado
					0		1	100		

OBJETIVO QUE ATIENDE EL PIDE INSTITUCIONAL (6)	1.- Contar con instalaciones y equipamiento de talleres y laboratorios modernos y con tecnologías de última generación, de tal manera que se asegure la calidad y pertinencia de la enseñanza que se imparte en las Universidades Tecnológicas.
--	---

CALENDARIZACIÓN Y SEGUIMIENTO DE LAS PRINCIPALES ACTIVIDADES (7)

ACTIVIDADES	UNIDAD DE MEDIDA	META ANUAL	CALENDARIO 2019 CUATRIMESTRAL												JUSTIFICACIÓN DE LAS DESVIACIONES POSITIVAS O NEGATIVAS (8)	ÁREA EJECUTORA (9)		
			1				2				3							
			PROG	ALC	PROG	ALC	PROG	ALC	PROG	ALC	PROG	ALC	PROG	ALC				
Contar con el proyecto de obra autorizado	Proyecto (#)	1	1	100	1	100											El proyecto se encuentra autorizado, se realizó el proceso de licitación mismo que ganó la empresa Paceso para la ejecución de la obra.	Dirección de Planeación y Evaluación

DESCRIPCIÓN DEL ALCANCE DEL INDICADOR Y EFECTO SOCIOECONOMICO (10)

M. en C. José Carlos Arredondo Velázquez

Rector

Ing. Ezequiel Bernal

Encargado de la Dirección de Planeación y Evaluación

PROGRAMA OPERATIVO ANUAL 2019

FORMATO 01 "DESARROLLO DE PROCESOS"
UNIVERSIDAD: TECNOLÓGICA DE QUERÉTARO

DENOMINACIÓN DEL PROCESO: EQUIDAD + GRUPOS VULNERABLES	NUM. DE PROCESO	TIPO DE PROCESO (3)
	4	Espejel de Gobierno

Área ejecutora (4)

Subdirección de Vinculación Académica

INDICADORES (5)

NOMBRE DEL INDICADOR (5.1)	FORMULA	UNIDAD DE MEDIDA	META NACIONAL 2017 PIDE 2013-2018	CONTEXTO ACTUAL Y A FUTURO DEL INDICADOR (5.2)				Total alcanzado (Se reporta en el tercer cuatrimestre) (5.3)
				2018		2019		
Indicador: Porcentaje de estudiantes mujeres becadas	(Número de estudiantes mujeres becadas/ número total de estudiantes mujeres en la institución)*100	Mujeres becadas	54	Número actual	Porcentaje actual	Número a lograr	Porcentaje a lograr	
				2882	39.93	1300	18.02	
Indicador: Porcentaje de estudiantes mujeres atendidas en la institución	(Número de estudiantes mujeres atendidas en la institución/ número total de estudiantes en la institución)*100	Mujeres atendidas	45	Número actual	Porcentaje actual	Número a lograr	Porcentaje a lograr	
				7215	39.38	6800	37.11	

OBJETIVO QUE ATIENDE EL PIDE INSTITUCIONAL (6)

CALENDARIZACIÓN Y SEGUIMIENTO DE LAS PRINCIPALES ACTIVIDADES (7)

ACTIVIDADES	UNIDAD DE MEDIDA	META ANUAL	CALENDARIO 2019												JUSTIFICACIÓN DE LAS DESVIACIONES POSITIVAS O NEGATIVAS (8)	AREA EJECUTORA (9)			
			CUATRIMESTRAL																
			1		2		3												
			PROG	ALC	PROG	ALC	PROG	ALC											
Implementar programas de becas para mujeres	Programas de becas (#)	1													1	100		Se reporta el programa Apoyo a Madres Mexicanas Jefas de Familia.	Departamento de Vinculación Estudiantil
Llevar a cabo actividades para captación de mujeres en el Programa de Captación de Alumnos	Actividades (#)	1													1	100		Se difundió el Modelo Educativo a estudiantes mujeres de bachillerato en los distintos bachilleratos en los que se participó en la Campaña de Captación de Alumnos.	Departamento de Vinculación Estudiantil

DESCRIPCIÓN DEL ALCANCE DEL INDICADOR Y EFECTO SOCIOECONOMICO (10)

M. en C. José Carlos Arredondo Velázquez
Rector

Lic. Miguel Ángel Aguilar Marmolejo
Subdirector de Vinculación Académica

PROGRAMA OPERATIVO ANUAL 2019

FORMATO 01 "DESARROLLO DE PROCESOS"

UNIVERSIDAD: TECNOLÓGICA DE QUERÉTARO

DENOMINACIÓN DEL PROCESO: EQUIDAD + GRUPOS VULNERABLES	NUM. DE PROCESO	TIPO DE PROCESO (3)
	4	Eficiencia

ÁREA EJECUTORA (4)

INDICADORES (5)



NOMBRE DEL INDICADOR (5.1)	FORMULA	UNIDAD DE MEDIDA	META NACIONAL 2017 PIDE 2013-2018	CONTEXTO ACTUAL Y A FUTURO DEL INDICADOR (5.2)				Total alcanzado (Se reporta en el tercer cuatrimestre) (5.3)	
				2018		2019		Número alcanzado	Porcentaje alcanzado
Número de alumnos atendidos con algún tipo de discapacidad	(Número de alumnos con algún tipo de discapacidad en el año / Número total de estudiantes en el año) * 100	Alumnos	1745	Número actual	Porcentaje actual	Número a lograr	Porcentaje a lograr		
				200	1.00	200	1.00		

OBJETIVO QUE ATIENDE EL PIDE INSTITUCIONAL (6)

CALENDARIZACIÓN Y SEGUIMIENTO DE LAS PRINCIPALES ACTIVIDADES (7)

ACTIVIDADES	UNIDAD DE MEDIDA	META ANUAL	CALENDARIO 2019												JUSTIFICACIÓN DE LAS DESVIACIONES POSITIVAS O NEGATIVAS (8)	ÁREA EJECUTORA (9)						
			1						2								3					
			PROG		ALC		PROG		ALC		PROG		ALC				PROG		ALC			
#	%	#	%	#	%	#	%	#	%	#	%	#	%	#	%							
Otorgar becas a alumnos con alguna discapacidad	Becas	21	7	33.3	20	95.1	7	33.3	16	76.1	7	33.4					Departamento de Vinculación Estudiantil					
Organizar reuniones de difusión de becas a alumnos con alguna discapacidad	Reuniones (8)	1											1	100			Se reporta en el tercer cuatrimestre	Departamento de Vinculación Estudiantil				

DESCRIPCIÓN DEL ALCANCE DEL INDICADOR Y EFECTO SOCIOECONÓMICO (10)

 M. Enríque José de la Cruz Rector	 Lic. Miguel Ángel Aguilar Márquez Subdirector de Vinculación Académica
---	--

[Handwritten signatures and marks]

PROGRAMA OPERATIVO ANUAL 2019

FORMATO 01 "DESARROLLO DE PROCESOS"

UNIVERSIDAD: TECNOLÓGICA DE QUERÉTARO

DENOMINACIÓN DEL PROCESO: EQUIDAD + GRUPOS VULNERABLES	NUM. DE PROCESO	TIPO DE PROCESO (3)
	4	Eficiencia

ÁREA EJECUTORA(4)

Subdirección de Vinculación Académica

INDICADORES (5)

NOMBRE DEL INDICADOR (5.1)	FORMULA	UNIDAD DE MEDIDA	META NACIONAL 2017 PIDE 2013-2018	CONTEXTO ACTUAL Y A FUTURO DEL INDICADOR (5.2)				Total alcanzado (Se reporta en el tercer cuatrimestre) (5.3)	
				2018		2019			
				Número actual	Porcentaje actual	Número a lograr	Porcentaje a lograr	Número alcanzado	Porcentaje alcanzado
Porcentaje de alumnos de origen indígena becados	$(\text{Número de alumnos de origen indígena becados} / \text{número de alumnos}) * 100$	Alumnos	56	106	42.74	50	18.52		



NOMBRE DEL INDICADOR (5.1)	FORMULA	UNIDAD DE MEDIDA	META NACIONAL 2017 PIDE 2013-2018	CONTEXTO ACTUAL Y A FUTURO DEL INDICADOR (5.2)				Total alcanzado (Se reporta en el tercer cuatrimestre) (5.3)	
				2018		2019			
				Número actual	Porcentaje actual	Número a lograr	Porcentaje a lograr	Número alcanzado	Porcentaje alcanzado
Número de alumnos de origen indígena atendidos en la institución	$(\text{Número de alumnos de origen indígena en el año} / \text{número total de alumnos en el año}) * 100$	Alumnos	9000	248	1.35	270	1.48		

OBJETIVO QUE ATIENDE EL PIDE INSTITUCIONAL (6) *1.- Incrementar la atención a la demanda de estudios de nivel superior de los grupos étnicos originarios de las entidades federativas en donde el Sistema de Universidades Tecnológicas tiene presencia, mediante la incorporación de nuevas alternativas y modalidades educativas que favorezcan a los jóvenes indígenas egresados del nivel medio superior del país.*

CALENDARIZACIÓN Y SEGUIMIENTO DE LAS PRINCIPALES ACTIVIDADES (7)

ACTIVIDADES	UNIDAD DE MEDIDA	META ANUAL	CALENDARIO 2019												JUSTIFICACIÓN DE LAS DESVIACIONES POSITIVAS O NEGATIVAS (8)	AREA EJECUTORA (9)			
			CUATRIMESTRAL																
			1		2		3												
			PROG	ALC	PROG	ALC	PROG	ALC											
#	%	#	%	#	%	#	%	#	%	#	%	#	%						
Organizar actividades para Captación de estudiantes de origen indígena en el programa de Captación de Alumnos	Actividades (#)	1														1	100	Se reporta en el tercer cuatrimestre	Departamento de Vinculación Estudiantil
Organizar reuniones de difusión de becas a alumnos de origen indígena	Reuniones (#)	1														1	100	Se reporta en el tercer cuatrimestre	Departamento de Vinculación Estudiantil

DESCRIPCIÓN DEL ALCANCE DEL INDICADOR Y EFECTO SOCIOECONOMICO (10)

M. en A. José Carlos Arredondo Velázquez
Rector

M. Miguel Ángel Aguilar Malmolico
Subdirector de Desarrollo Académico



UTEQ
UNIVERSIDAD TECNOLÓGICA
DE QUERÉTARO

UTEQ 25 AÑOS

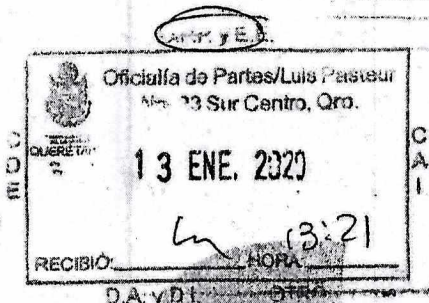
Voluntad, Conocimiento y Servicio
para trascender

ACOSE

"2019, Año del Caudillo del Sur, Emiliano Zapata"

Querétaro, Qro a 06 de enero de 2020.
UTEQ/REC/001/2020.

C.P Adalberto Hernández Issasi
Director de Presupuesto "A"
Secretaría de Planeación y Finanzas
Presente



Adjunto al presente me permito informarle que la Matriz de Indicadores de Resultados correspondiente al Cuarto Trimestre del 2019, se encuentra debidamente cargado en el Sistema de Información Estratégica para la Gestión del Gobierno del Estado de Querétaro. (SIEGGEQV2).

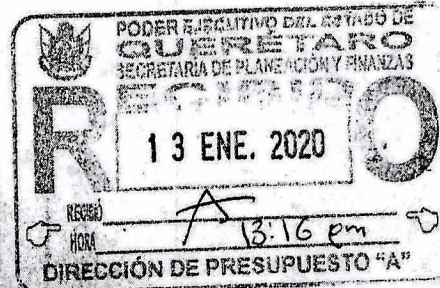
Lo anterior para los fines administrativos a que hay lugar.

Agradezco su atención y me reitero a sus órdenes.



Atentamente **UNIDAD DE EVALUACIÓN DE RESULTADOS**

M. en C. José Carlos Arredondo Velázquez
Rector




c.c.p Lic. Fernando Paredes Ramírez, Director de Planeación, Programación y Evaluación Educativa/SPF
Lic. David Medina Díaz, Coordinador de Programación Presupuestal/SPF
Lic. Elvia Ríos Anaya, Titular de la Universidad de Evaluación de Resultados/ SC

JCAV/EAB/YMCA/am

voluntad • conocimiento • servicio

Av. Pie de la Cuesta No. 2501 Col. Unidad Nacional,
Querétaro, Qro., C.P. 76148, Tels.: (442) 209 61 00 al 04
www.uteq.edu.mx





Dependencia / Entidad / Órgano
desconcentrado / Fidelcomiso:

DENOMINACIÓN DEL PROGRAMA

GOBIERNO DEL ESTADO DE QUERÉTARO
Reporte de avance de Indicadores 2019 (4o Trím)

3EUQ UNIVERSIDAD TECNOLÓGICA DE QUERÉTARO (UTEQ)

Programa de formación superior tecnológica de la UTEQ.

NIVEL	No.	RESUMEN NARRATIVO	NOMBRE DEL INDICADOR	MÉTODO DE CÁLCULO	FRECUENCIA MEDICIÓN	META PROGRAMA	1er TRIM	2do TRIM	3er TRIM	4to TRIM	META ALCANZADA
PROPOSITO		Alumnado inscrito en la UTEQ adquiere las competencias en el nivel educativo cursado.	Porcentaje de Eficiencia terminal de Ingeniería de la Universidad Tecnológica de Querétaro.	$100 * (\text{Número de titulados de Ingeniería de la generación } n / \text{Número total de alumnos inscritos de Ingeniería de la generación } n)$	Anual	77.00				79.59	79.59
			Porcentaje de Eficiencia terminal de Técnico Superior Universitario de la Universidad Tecnológica de Querétaro.	$100 * (\text{Número de titulados de Técnico Superior Universitario de la generación } n / \text{Número total de alumnos inscritos de Técnico Superior Universitario de la generación } n)$	Anual	65.00				56.74	56.74
COMPONENTE	1	Formación en nivel de tipo superior impartida	Porcentaje de absorción de la Universidad Tecnológica de Querétaro	$100 * (\text{Número de alumnos de nuevo ingreso en el ciclo escolar actual } t / \text{Número de egresados de bachillerato en el estado en el ciclo inmediato anterior})$	Trimestral	12.33	0.00	0.00	0.00	10.03	10.03
	2	Servicios de capacitación, de educación continua y de investigación realizados al sector productivo y social (Servicios Tecnológicos, Capacitación, Asesoría, Estudios Técnicos etc).	Porcentaje de clientes que calificaron como satisfactorios los Servicios Tecnológicos y de Educación Continua que les brindó la Universidad Tecnológica de Querétaro	$100 * (\text{Número de servicios de vinculación calificados como satisfactorios y muy satisfactorios} / \text{Número total de servicios de vinculación calificados})$	Trimestral	98.25	100.00	97.96	99.17	97.62	98.70
ACTIVIDAD	1.1	Inscripción de alumnos	Porcentaje de estudiantes que calificaron como satisfactoria la oferta educativa que ofrece la Universidad Tecnológica de Querétaro	$100 * (\text{Número de encuestados que contestaron excelente y muy bien en la encuesta de Captación de alumnos con respecto a la información recibida en el año } t / \text{Total de alumnos que contestaron la encuesta en el año } t)$	Trimestral	90.00	0.00	96.40	97.30	97.46	97.46
	1.2	Habilitación del personal docente, administrativo y de apoyo	Porcentaje de personal administrativo capacitado en la Universidad Tecnológica de Querétaro	$100 * (\text{Cantidad de personal administrativo capacitado en el año } T / \text{Total de personal administrativo programado a participar en este tipo de eventos en el año } T)$	Trimestral	85.00	0.00	17.93	55.86	93.10	93.10
			Porcentaje de personal docente capacitado en la Universidad Tecnológica de Querétaro	$100 * (\text{Cantidad de personal docente capacitado en el año } T / \text{Total de personal docente programado a participar en este tipo de eventos en el año } T)$	Trimestral	80.00	0.00	37.36	54.02	82.63	82.63

M. en C. José Carlos Arredondo Velázquez

Rector



GOBIERNO DEL ESTADO DE QUERÉTARO
Reporte de avance de Indicadores 2019 (4o Trim)

**Dependencia / Entidad / Órgano
desconcentrado / Fidelcomiso:**

3EUQ UNIVERSIDAD TECNOLÓGICA DE QUERÉTARO (UTEQ)

DENOMINACIÓN DEL PROGRAMA

Programa de formación superior tecnológica de la UTEQ.

NIVEL	No.	RESUMEN NARRATIVO	NOMBRE DEL INDICADOR	MÉTODO DE CÁLCULO	FRECUENCIA MEDICIÓN	META PROGRAMA	1er TRIM	2do TRIM	3er TRIM	4to TRIM	META ALCANZADA
ACTIVIDAD	1.3	Provisión de infraestructura, bienes materiales y servicios generales necesarios	Porcentaje de alumnos de la Universidad Tecnológica de Querétaro, beneficiados con acciones de infraestructura en la institución	100 * (Cantidad de alumnado beneficiado en el año T; con acciones de infraestructura en la institución ampliación, remodelación, mantenimiento o nueva infraestructura / Matrícula identificada que se necesita beneficiar)	Trimestral	100.00	0.00	100.00	100.00	100.00	100.00
	1.4	Otorgamiento de servicios de apoyo a los alumnos (Servicio Médico, Biblioteca, Apoyo Psicopedagógico, Actividades extra clase para el Desarrollo Humano)	Porcentaje de Desempeño docente de los Profesores de la Universidad Tecnológica de Querétaro.	100 * (Sumatoria del resultado del desempeño docente por PE en cada categoría (PTC, TA y PA) / Número de categorías docentes aplicables)	Trimestral	93.00	0.00	90.03	91.14	91.61	90.93
			Porcentaje de alumnos becados en la UTEQ	100 * (Número de alumnos becados en el cuatrimestre n / Número total de alumnos inscritos a inicio del cuatrimestre n)	Trimestral	18.00	0.00	22.81	27.23	34.19	28.00
			Porcentaje de alumnos que calificaron como satisfactorios los servicios de apoyo que les brinda la Universidad Tecnológica de Querétaro en el periodo.	100 * (Sumatoria del total de las evaluaciones obtenidas por el servicio prestado / Número de alumnos que evaluaron el servicio)	Trimestral	92.50	0.00	94.10	94.46	94.58	94.37
	1.5	Impartición de Programas Educativos.	Promedio de aprovechamiento final de Ingeniería en la Universidad Tecnológica de Querétaro	(Sumatoria del aprovechamiento final promedio de los alumnos por programa educativo de Ingeniería / Número total de programas educativos de Ingeniería)	Trimestral	8.97	0.00	9.02	9.03	9.14	9.07
			Promedio de aprovechamiento final de Técnico Superior Universitario en la Universidad Tecnológica de Querétaro	(Sumatoria del aprovechamiento final promedio de los alumnos por programa educativo de Técnico Superior Universitario / Número total de programas educativos de Técnico Superior Universitario)	Trimestral	8.97	0.00	8.89	8.87	9.01	8.92
	1.6	Entrega de Títulos	Porcentaje de productividad en la expedición de documentos oficiales	100 * (Suma de avance por actividad de expedición de documentos oficiales / Número de actividades)	Trimestral	90.00	0.00	87.85	90.12	94.96	94.96

M. en C. José Carlos Arredondo Velázquez

Rector



GOBIERNO DEL ESTADO DE QUERÉTARO
Reporte de avance de Indicadores 2019 (4o Trim)

**Dependencia / Entidad / Órgano
 desconcentrado /
 DENOMINACIÓN DEL**

3EUQ-UNIVERSIDAD TECNOLÓGICA DE QUERÉTARO (UTEQ)
Programa de formación superior tecnológica de la UTEQ.

NIVEL	No.	RESUMEN NARRATIVO	NOMBRE DEL INDICADOR	AGRUPACIÓN DIMENSIÓN SENTIDO EXPRESIÓN	MÉTODO DE CÁLCULO	UNIDAD DE MEDIDA	FRECUENCIA A MEDICIÓN	LÍNEA BASE	META PROGR AMADA	1er TRIM	2do TRIM	3er TRIM	4to TRIM	META ALCANZ ADA	UMBRAL
PROPÓSITO		Alumnado inscrito en la UTEQ adquiere las competencias en el nivel educativo cursado.	Porcentaje de Eficiencia terminal de Ingeniería de la Universidad Tecnológica de Querétaro.	Calcular tasa Eficacia Ascendente Porcentaje	100 * (Número de titulados de Ingeniería de la generación n / Número total de alumnos inscritos de Ingeniería de la generación n)	Alumnos titulados	Anual	80.17	77.00				79.59	79.59	Verde

JUSTIFICACIÓN TRIMESTRAL

1ro.

2ro.

3er.

4to. Se cuenta con una eficiencia terminal anual para ingeniería de 79.59%.

Porcentaje de Eficiencia terminal de Técnico Superior Universitario de la Universidad Tecnológica de Querétaro.

Calcular tasa Eficiencia Ascendente Porcentaje

100 * (Número de titulados de Técnico Superior Universitario de la generación n / Número total de alumnos inscritos de Técnico Superior Universitario de la generación n)

Alumnos titulados

Anual

60.74

65.00

56.74

56.74

Amarillo

JUSTIFICACIÓN TRIMESTRAL

1ro.

2ro.

3er.

4to. Se cuenta con una eficiencia terminal anual para TSU de 56.74%.

COMPONENTE 1 Formación en nivel de tipo superior impartida

Porcentaje de absorción de la Universidad Tecnológica de Querétaro

Promedio Eficiencia Ascendente Porcentaje

100 * (Número de alumnos de nuevo ingreso en el ciclo escolar actual t / Número de egresados de bachillerato en el estado en el ciclo inmediato anterior)

Alumnos atendidos (%)

Trimestral

13.79

12.33

0.00

0.00

0.00

10.03

10.03

Rojo

JUSTIFICACIÓN TRIMESTRAL

1ro. El resultado se reporta en el 4to trimestre, ya que los datos que se consideran para su construcción, corresponden a los que se obtienen en el mes de septiembre.

2ro. El resultado se reporta en el 4to trimestre, ya que los datos que se consideran para su construcción, corresponden a los que se obtienen en el mes de septiembre

M. en C. José Carlos Arredondo Velázquez

Rector



GOBIERNO DEL ESTADO DE QUERÉTARO
Reporte de avance de Indicadores 2019 (4o Trim)

**Dependencia / Entidad / Órgano
 desconcentrado /
 DENOMINACIÓN DEL**

3EUQ-UNIVERSIDAD TECNOLÓGICA DE QUERÉTARO (UTEQ)
Programa de formación superior tecnológica de la UTEQ.

NIVEL	No.	RESUMEN NARRATIVO	NOMBRE DEL INDICADOR	AGRUPACIÓN DIMENSIÓN SENTIDO EXPRESIÓN	MÉTODO DE CÁLCULO	UNIDAD DE MEDIDA	FRECUENCIA DE MEDICIÓN	LÍNEA BASE	META PROGR AMADA	1er TRIM	2do TRIM	3er TRIM	4to TRIM	META ALCANZADA	UMBRAL
COMPONENTE 2		Servicios de capacitación, de educación continua y de investigación realizados al sector productivo y social (Servicios Tecnológicos, Capacitación, Asesoría, Estudios Técnicos etc).	Porcentaje de clientes que calificaron como satisfactorios los Servicios Tecnológicos y de Educación Continua que les brindó la Universidad Tecnológica de Querétaro	Promedio Calidad Ascendente Porcentaje	100 * (Número de servicios de vinculación calificados como satisfactorios y muy satisfactorios / Número total de servicios de vinculación calificados)	Satisfacción Trimestral (%)		98.05	98.25	100.00	97.96	99.17	97.62	98.70	Verde

3er. El resultado se reporta en el 4to trimestre, ya que los datos que se consideran para su construcción, corresponden a los que se obtienen en el mes de septiembre.
 4to. Se reporta el resultado de absorción del ciclo escolar 2018-2019. Se contó con 1600 alumnos de nuevo ingreso y 15946 egresados de educación media superior de la zona de influencia.

JUSTIFICACIÓN TRIMESTRAL

1ro. En el trimestre se realizaron 53 servicios de vinculación (37 correspondientes a cursos cerrados y 16 a Peugeot). Entre las empresas que participaron se encuentran Nestlé Productos y Servicios Industriales, S.A de C.V, Kelloggs de México, Nexteer Automotive Planta Querétaro. Cabe destacar que en este año se inició con el "Seminario de Aseguramiento de la Calidad" para Industria Envasadora de Querétaro.
 2ro. Se hace ajuste en el mes de abril, ya que si bien se realizaron 34 cursos, sólo se reportan 18 en virtud de que en el mes de febrero se reportaron 16 cursos de más.
 3er. se realizaron 90 servicios a empresas como Nexteer, Nextle Carnation, Kellogg de Mexico S. de R.L, Industria Envasadora de Querétaro, Comisión Estatal de Infraestructura, Artlux, Cedepec, Jafra Manufacturing, entre otros. Se cuenta con un acumulado de enero-agosto de 161 servicios que incluyen Cursos, Servicios Tecnológicos y Cursos Peugeot. Se contó con 896 alumnos de idiomas que contestaron satisfechos y muy satisfechos y 31 alumnos poco satisfechos.
 4to. En el cuatrimestre septiembre-diciembre se contó con 1,022 alumnos de cursos externos de idiomas que contestaron satisfechos y muy satisfechos y 53 alumnos poco satisfechos. De igual forma se realizaron 48 servicios a empresas.

ACTIVIDAD	11	Inscripción de alumnos	Porcentaje de estudiantes que calificaron como satisfactoria la oferta educativa que ofrece la Universidad Tecnológica de Querétaro	Ultimo reportado Eficiencia Ascendente Porcentaje	100 * (Número de encuestados que contestaron excelente y muy bien en la encuesta de Captación de alumnos con respecto a la información recibida en el año t / Total de alumnos que contestaron la encuesta en el año t)	Satisfacción Trimestral de alumnos		90.00	0.00	96.40	97.30	97.46	97.46	Verde
-----------	----	------------------------	---	---	--	------------------------------------	--	-------	------	-------	-------	-------	-------	-------

JUSTIFICACIÓN TRIMESTRAL

1ro. Se reporta a partir del 2do trimestre, una vez que se realizó el cierre del cuatrimestre.
 2ro. Se contó con 1471 alumnos encuestados, de los cuales 1418 contestaron Muy bien y Bien en la encuesta.
 3er. Se contó con 3723 alumnos encuestados, de los cuales 3636 contestaron Muy bien y Bien en la encuesta. El acumulado de enero a agosto es de 97.30% de satisfacción
 4to. De enero a diciembre se contó con 5837 alumnos encuestados, teniendo un acumulado 97.46%

M. en C. José Carlos Arredondo Velázquez

Rector



GOBIERNO DEL ESTADO DE QUERÉTARO
Reporte de avance de Indicadores 2019 (4o Trím)

**Dependencia / Entidad / Órgano
desconcentrado /
DENOMINACIÓN DEL**

3EUQ-UNIVERSIDAD TECNOLÓGICA DE QUERÉTARO (UTEQ)
Programa de formación superior tecnológica de la UTEQ.

NIVEL	No.	RESUMEN NARRATIVO	NOMBRE DEL INDICADOR	AGRUPACIÓN DIMENSIÓN SENTIDO EXPRESIÓN	MÉTODO DE CÁLCULO	UNIDAD DE MEDIDA	FRECUENCIA A MEDICIÓN	LÍNEA BASE	META PROGR AMADA	1er TRIM	2do TRIM	3er TRIM	4to TRIM	META ALCANZ ADA	UMBRAL
ACTIVIDAD	12	Habilitación del personal docente, administrativo y de apoyo	Porcentaje de personal administrativo capacitado en la Universidad Tecnológica de Querétaro	Último reportado Eficiencia Ascendente Porcentaje	100 * (Cantidad de personal administrativo capacitado en el año T / Total de personal administrativo programado a participar en este tipo de eventos en el año T)	Personal capacitado	Trimestral		85.00	0.00	17.93	55.86	93.10	93.10	Verde

JUSTIFICACIÓN TRIMESTRAL

- 1ro. Se reporta a partir del 2do trimestre, una vez que se realizó el cierre del cuatrimestre.
- 2ro. Entre los cursos impartidos se encuentran: Regional Industry Promotion by cluster approach (B), Redes sociales para captar y retener alumnos, Diplomado en Intervenciones y Políticas Educativas, Juicio Contencioso Administrativo, Foro para la implementación de la Norma Mexicana NMX-RO 25-SCFI 2015 En igualdad laboral y no discriminación(in mujeres), COMPRANET 5.0, Auditor Interno basado en ISO 19011:2018, Procesos de inmersión en ecosistemas de innovación, Congreso de Inglés en los ámbitos turísticos y empresariales, Congreso de la Comisión de Educación COEDUC, entre otros.
- 3er. Durante el cuatrimestre se capacitó al 37.93% de los empleados administrativos, en cursos tales como: Servicio de atención al cliente, Desarrollo Organizacional, Contraloría Social PRODEP, Relaciones Humanas y Redes Unificadas. De enero a agosto se cuenta con un acumulado de 55.86%.
- 4to. Durante el periodo enero-diciembre 2019 se capacitó a 135 empleados, lo que representa 93.10% superándose la meta.

Porcentaje de personal docente capacitado en la Universidad Tecnológica de Querétaro	Último reportado Eficiencia Ascendente Porcentaje	100 * (Cantidad de personal docente capacitado en el año T / Total de personal docente programado a participar en este tipo de eventos en el año T)	Personal capacitado	Trimestral		80.00	0.00	37.36	54.02	82.63	82.63	Verde
--	---	--	---------------------	------------	--	-------	------	-------	-------	-------	-------	-------

JUSTIFICACIÓN TRIMESTRAL

- 1ro. Se reporta a partir del 2do trimestre, una vez que se realizó el cierre del cuatrimestre.
- 2ro. Se capacitaron a 65 profesores de base de la Universidad de un total de 174 profesores de base.
- 3er. Se capacitaron a 29 profesores de base de la Universidad durante el primer cuatrimestre de este año de un total de 174 profesores de base. Se capacitaron en cursos tales como: Asertividad en la docencia, Cableado estructurado y fibra óptica, Administración de proyectos de negocios orientados a la Industria 4.0, El discurso del profesor en la enseñanza-aprendizaje, Congreso de Red Latinoamericana, Seminario de Aplicación de Modelos Ecuacionales Estadísticos, 14vo Foro Logístico entre otros.
- 4to. Se capacitaron a 48 profesores de base de la Universidad durante el tercer cuatrimestre de este año de un total de 167 profesores de base (se contó con profesores pensionados y/o con licencia por eso se modificó el número de profesores a capacitar. Se realizó ajuste en el segundo cuatrimestre en virtud de que fueron 25 profesores capacitados y no 29. De enero a diciembre se capacitó a 138 profesores de base. Se capacitaron en cursos tales como: Banco de practicas Logo vs variados de frecuencia, Lizardi-Tutoria, Coaching de Integración y Reflexión Personal, entre otros.

13	Provisión de infraestructura, bienes materiales y servicios generales necesarios	Porcentaje de alumnos de la Universidad Tecnológica de Querétaro,	Promedio Eficiencia Ascendente Porcentaje	100 * (Cantidad de alumnado beneficiado en el año T; con acciones de infraestructura en la institución ampliaci, modificación, mantenimiento o	Alumnos beneficiados (%)	Trimestral	100.00	100.00	0.00	100.00	100.00	100.00	100.00	Verde
----	--	---	---	---	--------------------------	------------	--------	--------	------	--------	--------	--------	--------	-------

M. en C. José Carlos Arredondo Velázquez

Rector



GOBIERNO DEL ESTADO DE QUERÉTARO
Reporte de avance de Indicadores 2019 (4o Trim)

**Dependencia / Entidad / Órgano
desconcentrado /
DENOMINACIÓN DEL**

**3EUQ-UNIVERSIDAD TECNOLÓGICA DE QUERÉTARO (UTEQ)
Programa de formación superior tecnológica de la UTEQ.**

NIVEL	No.	RESUMEN NARRATIVO	NOMBRE DEL INDICADOR	AGRUPACIÓN DIMENSIÓN SENTIDO EXPRESIÓN	MÉTODO DE CÁLCULO	UNIDAD DE MEDIDA	FRECUENCIA A MEDICIÓN	LÍNEA BASE	META PROGR AMADA	1er TRIM	2do TRIM	3er TRIM	4to TRIM	META ALCANZ ADA	UMBRAL
			beneficiados con acciones de infraestructura en la institución	Promedio Eficiencia Ascendente Porcentaje	Matrícula identificada que se necesita beneficiar)	Alumnos beneficiados (%)	Trimestral	100.00	100.00	0.00	100.00	100.00	100.00	100.00	Verde

JUSTIFICACIÓN TRIMESTRAL

1ro. Se reporta a partir del 2do trimestre, una vez que se realizó el cierre del cuatrimestre.

2ro. La totalidad de la matrícula se benefició.

3er. Se benefició a la totalidad de la matrícula

4to. Se benefició a la totalidad de la matrícula

ACTIVIDAD	14	Otorgamiento de servicios de apoyo a los alumnos (Servicio Médico, Biblioteca, Apoyo Psicopedagógico, Actividades extra clase para el Desarrollo Humano)	Porcentaje de alumnos becados en la UTEQ	Promedio Eficacia Ascendente Porcentaje	100 * (Número de alumnos becados en el cuatrimestre n / Número total de alumnos inscritos a Inicio del cuatrimestre n)	Alumnos becados	Trimestral	36.50	18.00	0.00	22.81	27.23	34.19	28.00	Amarillo
-----------	----	--	--	---	---	-----------------	------------	-------	-------	------	-------	-------	-------	-------	----------

JUSTIFICACIÓN TRIMESTRAL

1ro. Se reporta a partir del 2do trimestre, una vez que se realizó el cierre del cuatrimestre.

2ro. En el cuatrimestre se contó con 1521 estudiantes becados, de ellos 887 correspondieron a mujeres y 634 a hombres. La distribución de becas fue de la siguiente forma: 198 Municipio de Querétaro, 348 Manutención, 19 Bécate, 605 Académicas, 266 socioeconómicas, 85 alimenticias.

3er. En el cuatrimestre se contó con 1444 estudiantes becados, de ellos correspondieron a 869 mujeres y 575 hombres. La distribución de becas fue de la siguiente forma: 198 Municipio de Querétaro, Manutención 332, Manutención 2do y 3er año 35, Jóvenes escribiendo el futuro 204, 19 Bécate, 197 Académicas, 7 Académicas dictámen, Socioeconómicas 349, socioeconómicas dictámen 14, 70 alimenticias, 19 alimenticias dictámen.

4to. En el cuatrimestre se contó con 2139 estudiantes becados, de ellos correspondieron a 1301 mujeres y 838. La distribución de becas fue de la siguiente forma: 167 Municipio de Querétaro, 6 B inicio de titulación, 840 Manutención Mzo y Sep, 194 Jóvenes escribiendo el futuro, 20 Bécate, 4 CIMA. 396 Académicas, 3 Académicas dictámen, 393 Socioeconómicas, 16 socioeconómicas dictámen y 100 alimenticias.

		Porcentaje de alumnos que calificaron como satisfactorios los servicios de apoyo que les brinda la Universidad Tecnológica de Querétaro en el periodo.	Promedio Calidad Ascendente Porcentaje	100 * (Sumatoria del total de las evaluaciones obtenidas por el servicio prestado / Número de alumnos que evaluaron el servicio)	Alumnos encuestados (%)	Trimestral	87.57	92.50	0.00	94.10	94.46	94.58	94.37	Verde
--	--	--	--	---	-------------------------	------------	-------	-------	------	-------	-------	-------	-------	-------

JUSTIFICACIÓN TRIMESTRAL

1ro. Se reporta a partir del 2do trimestre, en virtud de que los alumnos realizan la evaluación de los servicios al cierre del cuatrimestre.

M. en C. José Carlos Arredondo Velázquez

Rector



GOBIERNO DEL ESTADO DE QUERÉTARO
Reporte de avance de Indicadores 2019 (4o Trim)

**Dependencia / Entidad / Órgano
 desconcentrado /
 DENOMINACIÓN DEL**

3EUQ-UNIVERSIDAD TECNOLÓGICA DE QUERÉTARO (UTEQ)
Programa de formación superior tecnológica de la UTEQ.

NIVEL	No.	RESUMEN NARRATIVO	NOMBRE DEL INDICADOR	AGRUPACIÓN DIMENSIÓN SENTIDO EXPRESIÓN	MÉTODO DE CÁLCULO	UNIDAD DE MEDIDA	FRECUENCIA DE MEDICIÓN	LÍNEA BASE	META PROGR AMADA	1er TRIM	2do TRIM	3er TRIM	4to TRIM	META ALCANZ ADA	UMBRAL
-------	-----	-------------------	----------------------	--	-------------------	------------------	------------------------	------------	------------------	----------	----------	----------	----------	-----------------	--------

2ro. Un total de 4370 estudiantes encuestados utilizaron el servicio (2348 hombres y 2022 mujeres). Los 5 servicios evaluados: apoyo psicopedagógico, biblioteca, actividades extra clase para el desarrollo humano, servicio médico, tutoría y asesoría académica mostraron resultados por arriba de 93%.

3er. Un total de 4370 estudiantes encuestados utilizaron el servicio (2348 hombres y 2022 mujeres). Los 5 servicios evaluados: apoyo psicopedagógico, biblioteca, actividades extra clase para el desarrollo humano, servicio médico, tutoría y asesoría académica mostraron resultados por arriba de 93%.

4to.

Porcentaje de Desempeño docente de los Profesores de la Universidad Tecnológica de Querétaro.

Promedio Calidad Ascendente Porcentaje

100 * (Sumatoria del resultado del desempeño docente por PE en cada categoría (PTC, TA y s PA) / Número de categorías docentes aplicables)

Calificacione Trimestral	97.82	93.00	0.00	90.03	91.14	91.61	90.93	Verde
--------------------------	-------	-------	------	-------	-------	-------	-------	-------

JUSTIFICACIÓN TRIMESTRAL

1ro. Se reporta a partir del 2do trimestre, en virtud de que la evaluación de los docentes se realiza al cierre del cuatrimestre.

2ro. Se obtuvo un resultado de 90.03

3er. Se realizan acciones de seguimiento académico con los profesores que no logran resultado satisfactorio, así como la actualización continua. Se evaluaron 298 docentes (178 hombres y 120 mujeres)

4to.

ACTIVIDAD 15 Impartición de Programas Educativos.

Promedio de aprovechamiento final de Ingeniería en la Universidad Tecnológica de Querétaro

Promedio Eficiencia Ascendente Razón

(Sumatoria del aprovechamiento final promedio de los alumnos por programa educativo de Ingeniería/Número total de programas educativos de Ingeniería)

Calificacione Trimestral	8.97	8.97	0.00	9.02	9.03	9.14	9.07	Verde
--------------------------	------	------	------	------	------	------	------	-------

JUSTIFICACIÓN TRIMESTRAL

1ro. Se reporta a partir del 2do trimestre, en virtud de que la información se obtiene una vez que los alumnos concluyen el cuatrimestre.

2ro.

3er.

4to. Se contó con un aprovechamiento escolar anual de 9.07, el cual está sujeto a cambios por registro de últimas asignaturas.

Promedio de aprovechamiento final de Técnico Superior Universitario en la Universidad

Promedio Eficiencia Ascendente Razón

(Sumatoria del aprovechamiento final promedio de los alumnos por programa educativo de Técnico Superior Universitario/Número total de programas educativos de Técnico Superior Universitario)

Calificacione Trimestral	8.90	8.97	0.00	8.89	8.87	9.01	8.92	Verde
--------------------------	------	------	------	------	------	------	------	-------

M. en C. José Carlos Arredondo Velázquez

Rector



GOBIERNO DEL ESTADO DE QUERÉTARO
Reporte de avance de Indicadores 2019 (4o Trim)

**Dependencia / Entidad / Órgano
desconcentrado /
DENOMINACIÓN DEL**

3EUQ-UNIVERSIDAD TECNOLÓGICA DE QUERÉTARO (UTEQ)
Programa de formación superior tecnológica de la UTEQ.

NIVEL	No.	RESUMEN NARRATIVO	NOMBRE DEL INDICADOR	AGRUPACIÓN DIMENSIÓN SENTIDO EXPRESIÓN	MÉTODO DE CÁLCULO	UNIDAD DE MEDIDA	FRECUENCIA DE MEDICIÓN	LÍNEA BASE	META PROGRAMADA	1er TRIM	2do TRIM	3er TRIM	4to TRIM	META ALCANZADA	UMBRAL
			Tecnológica de Querétaro	Promedio Eficiencia Ascendente Razón	Universitario)	Calificaciones	Trimestral	8.90	8.97	0.00	8.89	8.87	9.01	8.92	Verde

JUSTIFICACIÓN TRIMESTRAL

- 1ro. Se reporta a partir del 2do trimestre, en virtud de que la información se obtiene una vez que los alumnos concluyen el cuatrimestre.
- 2ro.
- 3er.
- 4to. Se contó con un aprovechamiento escolar anual de 8.92, el cual está sujeto a cambios por registro de últimas asignaturas

ACTIVIDAD	16	Entrega de Títulos	Porcentaje de productividad en la expedición de documentos oficiales	Ultimo reportado Eficiencia Ascendente Porcentaje	100 * (Suma de avance por actividad de expedición de documentos oficiales / Número de actividades)	Expedición Trimestral de documento	Trimestral	90.00	0.00	87.85	90.12	94.96	94.96	Verde
-----------	----	--------------------	--	---	---	------------------------------------	------------	-------	------	-------	-------	-------	-------	-------

JUSTIFICACIÓN TRIMESTRAL

- 1ro. Se reporta a partir del 2do trimestre, una vez que se realizó el cierre del cuatrimestre.
- 2ro. Se reporta un avance de 87.85% correspondiente a la generación 35 de TSU , 4a de Ingeniería Técnica y 15 ava de Ingeniería.
- 3er. Se reporta un avance de 90.12 correspondiente a la generación 35 de TSU , 4a de Ingeniería Técnica , 15 ava de Ingeniería, 36 de TSU, 12 TSU Flexible.
- 4to. Se reporta un avance de 94.96%, se consideraron la generación 35 TSU, 4a Ingeniería Técnica, 15 Ingeniería, 36 TSU, 12 TSU Flexible, 16 Ingeniería


M. en C. José Carlos Arredondo Velázquez

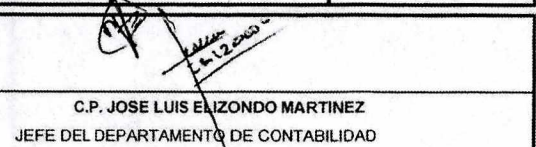
Rector



Universidad Tecnológica de Querétaro
Indicadores de postura fiscal
Del 1o. de enero al 31 de diciembre de 2019

Concepto	Estimado	Devengado	Pagado 3
I. Ingresos Presupuestarios (I=1+2)	329,252,653	342,835,729	342,835,729
1. Ingresos del Gobierno de la Entidad Federativa 1	-	-	-
2. Ingresos del Sector Paraestatal 1	329,252,653	342,835,729	342,835,729
II. Egresos Presupuestarios (II=3+4)	330,684,782	338,435,032	338,435,032
3. Egresos del Gobierno de la Entidad Federativa 2	-	-	-
4. Egresos del Sector Paraestatal 2	330,684,782	338,435,032	338,435,032
III. Balance Presupuestario (Superávit o Déficit) (III = I - II)	-	4,400,697	4,400,697
Concepto	Estimado	Devengado	Pagado 3
III. Balance presupuestario (Superávit o Déficit)	-	4,400,697	4,400,697
IV. Intereses, Comisiones y Gastos de la Deuda	-	-	-
V. Balance Primario (Superávit o Déficit) (V= III - IV)	-	4,400,697	4,400,697
A. Financiamiento	-	-	-
B. Amortización de la deuda	-	-	-
C. Endeudamiento ó desendeudamiento (C = A - B)	-	-	-


M.C. JOSÉ CARLOS ARREDONDO VELAZQUEZ
 RECTOR U.T.E.Q.


C.P. JOSÉ LUIS ELIZONDO MARTÍNEZ
 JEFE DEL DEPARTAMENTO DE CONTABILIDAD

"Bajo protesta de decir verdad declaramos que los Estados Financieros y sus notas, son razonablemente correctos y son responsabilidad del emisor"

fe

UNIVERSIDAD TECNOLÓGICA
DE QUERÉTARO

INFORME DE LOS AUDITORES INDEPENDIENTES
E INFORMACIÓN FINANCIERA A QUE HACE
REFERENCIA LA LEY DE DISCIPLINA FINANCIERA
DE LAS ENTIDADES FEDERATIVAS Y
LOS MUNICIPIOS
AL 31 DE DICIEMBRE DE 2019 Y 2018

UNIVERSIDAD TECNOLÓGICA
DE QUERÉTARO

INFORME DE LOS AUDITORES INDEPENDIENTES
E INFORMACIÓN FINANCIERA A QUE HACE
REFERENCIA LA LEY DE DISCIPLINA FINANCIERA
DE LAS ENTIDADES FEDERATIVAS Y LOS MUNICIPIOS
AL 31 DE DICIEMBRE DE 2019 Y 2018

Í N D I C E

Informe de los auditores independientes

**Estados financieros contables y
presupuestarios auditados:**

Estado de situación financiera detallado

Estado analítico de deuda pública y otros pasivos

Informe analítico de obligaciones diferentes
de financiamientos

Informe analítico de ingresos detallado

Balance presupuestario

Estado analítico del ejercicio del presupuesto de
egresos detallado con las siguientes clasificaciones:

- Por objeto del gasto
- Administrativa
- Funcional
- Servicios personales por categoría

Guía de Cumplimiento de la Ley de Disciplina
Financiera de las Entidades Federativas y
los Municipios

Proyecciones de ingresos

Proyecciones de egresos

Resultados de ingresos

Resultados de egresos

Estudios actuariales

INFORME DE LOS AUDITORES INDEPENDIENTES

Al H. Consejo Directivo de la Universidad Tecnológica de Querétaro

Hemos examinado el cumplimiento de la **Universidad Tecnológica de Querétaro** (la Entidad), de las Disposiciones establecidas en la Ley de Disciplina Financiera de las Entidades Federativas y los Municipios (LDF), por el periodo comprendido del 1 de enero al 31 de diciembre de 2019. La Administración de la Entidad es responsable de dar cumplimiento a dichas Disposiciones. Nuestra responsabilidad consiste en expresar una opinión acerca del cumplimiento de las Disposiciones con base en nuestro examen.

Disposiciones establecidas en la LDF

1. La información financiera y los formatos aplicables para el periodo comprendido del 1 de enero al 31 de diciembre de 2019 que enseguida se relacionan, fueron preparados y emitidos conforme a las reglas y criterios establecidos por el Consejo Nacional de Armonización Contable (CONAC) de conformidad con la LDF:
 - Estado de situación financiera detallado
 - Estado analítico de la deuda y otros pasivos
 - Informe analítico de obligaciones diferentes de financiamientos
 - Balance presupuestario
 - Informe analítico de ingresos detallado
 - Estado analítico del ejercicio del presupuesto de egresos detallado con las siguientes clasificaciones:
 - ✓ Por objeto del gasto
 - ✓ Administrativa
 - ✓ Funcional
 - ✓ Servicios personales por categoría
 - Guía de Cumplimiento de la Ley de Disciplina Financiera de las Entidades Federativas y los Municipios
 - Proyecciones de ingresos
 - Proyecciones de egresos
 - Resultados de ingresos
 - Resultados de egresos
 - Estudios actuariales
2. Los ingresos y egresos incluidos en la información financiera y formatos adjuntos, han sido presentados y clasificados conforme a lo previsto en la LDF.
3. Las cifras incluidas en la información financiera y formatos que se acompañan, son consistentes y provienen directamente de los registros contables de la Entidad.
4. La Entidad cuenta con procedimientos de control interno adecuados al volumen y tipo de transacciones que lleva a cabo, lo cual permite el reconocimiento contable y presupuestal de las transacciones de la Entidad, en tiempo y forma.

5. La Entidad cuenta con sistemas de información adecuados y suficientes para el control de sus operaciones y su adecuado reconocimiento contable y presupuestal, lo cual permite generar información financiera de manera confiable y oportuna.
6. La Entidad cuenta con un balance presupuestario sostenible, es decir, cuenta con un Balance Presupuestario de Recursos Disponibles mayores o iguales a cero.
7. Los ingresos provenientes de participaciones y transferencias Federales y Estatales excedieron a los previstos en los Presupuestos de Ingresos y Egresos aprobados y publicados en su oportunidad; sin embargo, la Entidad cuenta con los oficios y demás documentación necesaria para respaldar las ampliaciones, modificaciones y reclasificaciones presupuestales que se realizaron en el periodo comprendido del 1 de enero al 31 de diciembre de 2019.
8. El gasto en servicios personales tuvo un crecimiento no mayor al 3% anual o el porcentaje de crecimiento esperado del Producto Interno Bruto (PIB).
9. En el periodo comprendido del 1 de enero al 31 de diciembre de 2019, la Entidad no celebró Contratos con Asociaciones Público Privadas (APPs), ya que la Entidad no realiza obra pública.
10. Los recursos para cubrir Adeudos de Ejercicios Fiscales Anteriores (ADEFAS) no fueron mayores al 2% de los ingresos totales del periodo.
11. En el ejercicio de 2019, la Entidad no realizó programas o proyectos de inversión cuyos montos rebasaran el equivalente a 10 millones de Unidades de inversión (UDIS) que requirieran el correspondiente análisis costo beneficio.
12. Durante el ejercicio 2019, se tomaron medidas para racionalizar el gasto corriente.
13. Durante el ejercicio 2019, no se contrataron de forma directa o indirecta financiamientos u obligaciones.
14. La Entidad realizó las gestiones y trámites necesarios para reintegrar los recursos federales provenientes del subejercicio de gastos presupuestados para 2019.

Criterios aplicados

Los criterios aplicados en este trabajo consistieron en evaluar lo siguiente: 1) El cumplimiento por parte de la Entidad de las Disposiciones; 2) La razonabilidad de la información financiera y de los formatos a que hace referencia la LDF; y 3) La información financiera y los formatos mencionados, fueron preparados de conformidad con los criterios emitidos por el CONAC, en términos de la Ley General de Contabilidad Gubernamental (LGCG).

Otras cuestiones

La Administración de la Entidad ha preparado un juego de estados financieros al y por el año terminado el 31 de diciembre de 2019 de conformidad con las disposiciones en materia de información financiera que están establecidas en la LGCG, así como en la normatividad emitida por el CONAC, por el Consejo de Armonización Contable del Estado de Querétaro y el Manual de Contabilidad Gubernamental, en cuanto al registro contable y preparación de dichos estados, sobre los cuales emitimos una opinión con salvedad con fecha 22 de enero de 2020, conforme a las Normas Internacionales de Auditoría.

El estado de situación financiera detallado al 31 de diciembre de 2018 que se presentan para fines comparativos, fue examinado por otros auditores independientes, quienes con fecha 11 de enero de 2019, emitieron su opinión sin salvedades.

Fundamento de la opinión

Nuestro examen se realizó de acuerdo con las Normas para Atestiguar, emitidas por el Instituto Mexicano de Contadores Públicos, A.C., que incluyen el examen, con base en pruebas selectivas, de la evidencia relativa a las declaraciones de la Administración respecto del cumplimiento de la Entidad, de las Disposiciones descritas anteriormente, así como de la aplicación de otros procedimientos que estimamos necesarios en las circunstancias. Consideramos que nuestro examen proporciona una base razonable para emitir una opinión. Asimismo, nuestro examen no fue realizado para expresar una opinión legal sobre el cumplimiento de las Disposiciones específicas descritas en el párrafo anterior por parte de la Entidad.

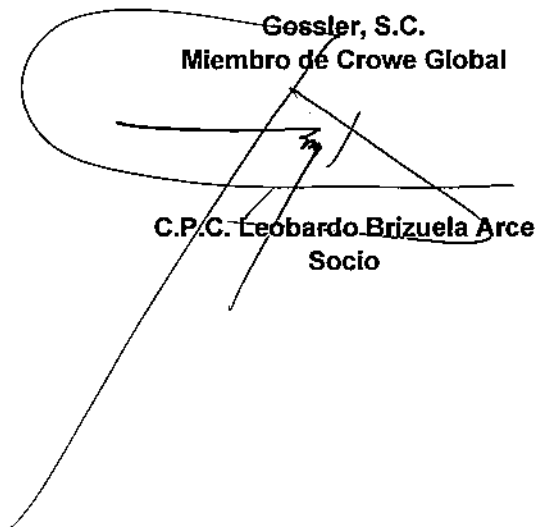
Opinión

En nuestra opinión, la **Universidad Tecnológica de Querétaro**, ha dado cumplimiento, en todos los aspectos importantes, a las Disposiciones establecidas en la Ley de Disciplina Financiera de las Entidades Federativas y los Municipios, por el periodo comprendido del 1° de enero al 31 de diciembre de 2019.

Restricción del uso del informe

Este informe se ha emitido, exclusivamente, para el uso de la Administración de la Entidad, y no tiene la intención de ser, ni debe ser utilizado por alguien distinto.

Gossler, S.C.
Miembro de Crowe Global



C.P.C. Leobardo Brizuela Arce
Socio

Querétaro, Qro.
Enero 24, 2020



UNIVERSIDAD TECNOLÓGICA DE QUERETARO

Ejercicio 2019
ESTADO DE SITUACIÓN FINANCIERA DETALLADO - LDF
Al 31 de diciembre de 2018 y al 31 de diciembre de 2019
(Pesos)

Concepto (c)	31 de diciembre de 2019 (d)	31 de diciembre de 2018 (e)	Concepto (c)	31 de diciembre de 2019 (d)	31 de diciembre de 2018 (e)
ACTIVO			PASIVO		
Activo Circulante			Activo Circulante		
a. Efectivo y Equivalentes (a+1+2+3+4+5+6+7+8+9)	19,454,412	23,777,477	a. Cuentas por Pagar a Corto Plazo	13,106,833	12,776,760
A1) EFECTIVO	0	0	A1) SERVIDORES PERSONALES POR PAGAR A CORTO PLAZO	5,000	108,162
A2) BANCOS/ TESORERÍA	11,666,718	5,990,532	A2) PROVEEDORES POR PAGAR A CORTO PLAZO	0	70,142
A3) BANCOS/ DEPENDENCIAS Y OTROS	0	0	A3) CONTRATISTAS POR OBRAS PÚBLICAS POR PAGAR A CORTO PLAZO	0	0
A4) INVERSIONES TEMPORALES (HASTA 3 MESES)	1,561,348	0	A4) PARTICIPACIONES Y APORTACIONES POR PAGAR A CORTO PLAZO	0	0
A5) FONDOS CON AFECTACIÓN ESPECÍFICA	9,006,348	23,788,945	A5) TRANSFERENCIAS OTORGADAS POR PAGAR A CORTO PLAZO	0	0
A6) DEPÓSITOS DE FONDOS DE TERCEROS EN GARANTÍA Y/O ADMINISTRACIÓN	0	0	A6) INTERESES, COMISIONES Y OTROS GASTOS DE LA DEUDA PÚBLICA POR PAGAR A CORTO PLAZO	0	0
A7) OTROS EFECTIVOS Y EQUIVALENTES	0	0	A7) RETENCIONES Y CONTRIBUCIONES POR PAGAR A CORTO PLAZO	0	0
b. Derechos a Recibir Efectivo o Equivalentes (a-5+6+7+8+9+10+11+12+13+14)	651,631	1,323,618	A8) DERIVACIONES DE LA LEY DE INGRESOS POR PAGAR A CORTO PLAZO	13,701,833	12,599,445
B1) INVERSIONES FINANCIERAS DE CORTO PLAZO	0	0	A9) OTRAS CUENTAS POR PAGAR A CORTO PLAZO	0	0
B2) CUENTAS POR COBRAR A CORTO PLAZO	537,223	1,199,898	b. Documentos por Pagar a Corto Plazo (b-1+15+16+17)	0	0
B3) DEUDORES DIVERSOS POR COBRAR A CORTO PLAZO	120,444	124,811	B1) DOCUMENTOS COMERCIALES POR PAGAR A CORTO PLAZO	0	0
B4) INGRESOS POR RECUPERAR A CORTO PLAZO	0	0	B2) DOCUMENTOS CON CONTRATISTAS POR OBRAS PÚBLICAS POR PAGAR A CORTO PLAZO	0	0
B5) DEUDORES POR ANTICIPOS DE LA TESORERÍA A CORTO PLAZO	183	71	B3) OTROS DOCUMENTOS POR PAGAR A CORTO PLAZO	0	0
B6) PRESTAMOS OTORGADOS A CORTO PLAZO	0	0	c. Porción a Corto Plazo de la Deuda Pública a Largo Plazo (c-1+c-2)	0	0
B7) OTROS DERECHOS A RECIBIR EFECTIVO O EQUIVALENTES A CORTO PLAZO	0	0	C1) PORCIÓN A CORTO PLAZO DE LA DEUDA PÚBLICA	0	0
c. Derechos a Recibir Bienes o Servicios (c-1+c-2+c-3+c-4+c-5)	0	0	C2) PORCIÓN A CORTO PLAZO DE ARRENDAMIENTO FINANCIERO	0	0
C1) ANTICIPO A PROVEEDORES POR ADQUISICIÓN DE BIENES Y PRESTACIÓN DE SERVICIOS A CORTO PLAZO	0	0	d. Títulos y Valores a Corto Plazo	0	0
C2) ANTICIPO A PROVEEDORES POR ADQUISICIÓN DE BIENES INMUEBLES Y MUEBLES A CORTO PLAZO	0	0	e. Pasivos Diferidos a Corto Plazo (e-1+e-2+e-3)	0	0
C3) ANTICIPO A PROVEEDORES POR ADQUISICIÓN DE BIENES INTANGIBLES A CORTO PLAZO	0	0	E1) INGRESOS COBRADOS POR ADELANTADO A CORTO PLAZO	0	0
C4) ANTICIPO A CONTRATISTAS POR OBRAS PÚBLICAS A CORTO PLAZO	0	0	E2) INTERESES COBRADOS POR ADELANTADO A CORTO PLAZO	0	0
C5) OTROS DERECHOS A RECIBIR BIENES O SERVICIOS A CORTO PLAZO	0	0	E3) OTROS PASIVOS DIFERIDOS A CORTO PLAZO	0	0
d. Inventarios (d-1+d-2+d-3+d-4+d-5)	0	0	f. Fondos y Bienes de Terceeros en Garantía y/o Administración a Corto Plazo (f-1+f-2+f-3+f-4+f-5+f-6)	0	15,628,442
D1) INVENTARIO DE MERCANCIAS PARA VENTA	0	0	F1) FONDOS EN GARANTÍA A CORTO PLAZO	0	0
D2) INVENTARIO DE MERCANCIAS TERMINADAS	0	0	F2) FONDOS EN ADMINISTRACIÓN A CORTO PLAZO	0	15,628,442
D3) INVENTARIO DE MERCANCIAS EN PROCESO DE ELABORACIÓN	0	0	F3) FONDOS CONTINGENTES A CORTO PLAZO	0	0
D4) INVENTARIO DE MATERIAS PRIMAS, MATERIALES Y SUMINISTROS PARA PRODUCCIÓN	0	0	F4) FONDOS DE FIDEICOMISOS, MANDATOS Y CONTRATOS ANALÓGOS A CORTO PLAZO	0	0
D5) BIENES EN TRANSITO	0	0	F5) OTROS FONDOS DE TERCEROS EN GARANTÍA Y/O ADMINISTRACIÓN A CORTO PLAZO	0	0
e. Almacenes	0	0	F6) VALORES Y BIENES EN GARANTÍA A CORTO PLAZO	0	0
f. Estimación por Pérdida o Deterioro de Activos Circulantes (f-1+f-2)	0	0	g. Provisiones a Corto Plazo (g-1+g-2+g-3)	0	0
F1) ESTIMACIONES PARA CUENTAS INCOBRABLES POR DERECHOS A RECIBIR EFECTIVO O EQUIVALENTES	0	0	G1) PROVISIÓN PARA DEMANDAS Y JUICIOS A CORTO PLAZO	0	0
F2) ESTIMACIÓN POR DETERIORO DE INVENTARIOS	0	0	G2) PROVISIÓN PARA CONTINGENCIAS A CORTO PLAZO	0	0
F3) OTROS Activos Circulantes (f-3+f-4+f-5)	0	0	h. Otros Pasivos a Corto Plazo (h-1+h-2+h-3)	0	0
G1) VALORES EN GARANTÍA	0	0	H1) INGRESOS POR CLASIFICAR	0	0
G2) BIENES EN GARANTÍA (EXCLUYE DEPÓSITOS DE FONDOS)	0	0	H2) RECAUDACIÓN POR PARTICIPAR	0	0
G3) BIENES DERIVADOS DE EMBARGOS, DECOMISOS, ASEGURAMIENTOS Y DACIÓN EN PAGO	0	0	H3) OTROS PASIVOS CIRCULANTES	0	0
G4) ADQUISICIÓN CON FONDOS DE TERCEROS	0	0			

[Handwritten signature]

[Handwritten signature]

Se ha probado de decir verdad declaramos que los Estados Financieros y sus Notas son razonablemente correctos y responsabilidad del emisor

C.P. JOSE LUIS ELIZONDO MARTINEZ
JEFE DEL DEPARTAMENTO DE CONTABILIDAD

M.F. JOSE CARLOS ARREDONDO VELAZQUEZ
RECTOR U.T.E.Q.



UNIVERSIDAD TECNOLÓGICA DE QUERETARO

Ejercicio 2019
ESTADO DE SITUACIÓN FINANCIERA DETALLADO - LDF
Al 31 de diciembre de 2018 y al 31 de diciembre de 2019
(Pesos)

Concepto (c)	31 de diciembre de 2019 (d)	31 de diciembre de 2018 (e)	Concepto (c)	31 de diciembre de 2019 (d)	31 de diciembre de 2018 (e)
Activo No Circulante			Pasivo No Circulante		
a. Inversiones Financieras a Largo Plazo	0	0	a. Cuentas por Pagar a Largo Plazo	0	0
b. Derechos a Recibir Efectivo o Equivalentes a Largo Plazo	0	0	b. Documentos por Pagar a Largo Plazo	0	0
c. Bienes Inmuebles, Infraestructura y Construcciones en Proceso	836,915,502	691,107,527	c. Deuda Pública a Largo Plazo	0	0
d. Bienes Muebles	123,684,148	121,280,291	d. Pasivos Diferidos a Largo Plazo	0	0
e. Activos Intangibles	4,925,863	4,775,101	e. Fondos y Bienes de Terceros en Garantía y/o en Administración a Largo Plazo	0	0
f. Depreciación, Deterioro y Amortización Acumulada de Bienes	(37,040,153)	(31,996,764)	f. Provisiones a Largo Plazo	0	0
g. Activos Diferidos	0	0			
h. Estimación por Pérdida o Deterioro de Activos no Circulantes	0	0			
i. Otros Activos no Circulantes	0	0			
HACIENDA PÚBLICA PATRIMONIO					
a. Aportaciones	450,092,604	439,030,224			
b. Donaciones de Capital	511,900	511,900			
c. Actualización de la Hacienda Pública/Patrimonio	0	0			
HACIENDA PÚBLICA PATRIMONIO (Cuentas de Balance)					
a. Resultados del Ejercicio (Ahorros/Desahorro)	5,142,689	742,776			
b. Resultados de Ejercicios Anteriores	131,067,898	130,324,823			
c. Reservas	469,718,498	328,444,314			
d. Reservas	0	0			
e. Rectificaciones de Resultados de Ejercicios Anteriores	(111,208,841)	(111,121,978)			
Resultado por Posición Monetaria					
a. Resultado por Posición Monetaria	0	0			
b. Resultado por Tenencia de Activos no Monetarios	0	0			
Resultado por Posición Monetaria					
a. Resultado por Posición Monetaria	0	0			
b. Resultado por Tenencia de Activos no Monetarios	0	0			

[Handwritten signature]

[Handwritten signature]

M.C. JOSE CARLOS ARREDONDO VELAZQUEZ
RECTOR U.T.E.Q.

C.P. JOSÉ LUIS VELIZONDO MARTINEZ
JEFE DEL DEPARTAMENTO DE CONTABILIDAD

Bajo protesta de decir verdad declaramos que los Estados Financieros y sus Notas son razonablemente correctos y responsabilidad del emisor



UNIVERSIDAD TECNOLÓGICA DE QUERÉTARO
Ejercicio 2019

Informe Analítico de la Deuda Pública y Otros Pasivos - LDF
Del 01 de enero al 31 de diciembre de 2019

(Pesos)

Denominación de la Deuda Pública y Otros Pasivos (C)	Saldo al 31 de diciembre de 2018 (d)	Disposiciones del Periodo (e)	Amortizaciones del Periodo (f)	Retenciones Reclasificaciones y Otros Ajustes (g)	Saldo final del Periodo (h= f+g)	Pago de intereses del Periodo (i)	Pagos completos de pasivos exigibles durante el Periodo (j)
1. Deuda Pública (1=A+B)	0	0	0	0	0	0	0
A. Corto Plazo (A=a1+a2+a3)	0	0	0	0	0	0	0
a1) Instituciones de Crédito	0	0	0	0	0	0	0
a2) Títulos y Valores	0	0	0	0	0	0	0
a3) Arrendamientos Financieros	0	0	0	0	0	0	0
B. Largo Plazo (B=b1+b2+b3)	0	0	0	0	0	0	0
a1) Instituciones de Crédito	0	0	0	0	0	0	0
a2) Títulos y Valores	0	0	0	0	0	0	0
b3) Arrendamientos Financieros	0	0	0	0	0	0	0
2. Otros Pasivos	28,405,192	0	15,298,359	0	13,106,833	0	0
3. Total de la Deuda Pública y Otros Pasivos (3=1+2)	28,405,192	0	15,298,359	0	13,106,833	0	0
4. Deuda Contingente 1 (Informativo)	0	0	0	0	0	0	0
A. Deuda Contingente 1	0	0	0	0	0	0	0
B. Deuda Contingente 2	0	0	0	0	0	0	0
C. Deuda Contingente XX	0	0	0	0	0	0	0
5. Valor de Instrumentos Bono Cupón Cero 2 (Informativo)	0	0	0	0	0	0	0
A. Instrumento Bono Cupón Cero 1	0	0	0	0	0	0	0
B. Instrumento Bono Cupón Cero 2	0	0	0	0	0	0	0
C. Instrumento Bono Cupón Cero XX	0	0	0	0	0	0	0

1 Se refiere a cualquier financiamiento sin límite o garantía de pago definida, que sea asumido de manera solidaria o subsidiada por las Entidades Federativas con sus Municipios, organismos descentralizados y empresas de participación estatal mayoritaria y por los Municipios con sus respectivos organismos descentralizados y empresas de participación municipal mayoritaria.
2 Se refiere al valor del Bono Cupón Cero que respalda el pago de los créditos asociados al mismo (Activo).

Obligaciones a Corto Plazo (3)	Tipo Contingente (1)		Tipo Contingente (2)		Tipo Contingente (3)	
	Plazo (m)	Valor (n)	Plazo (m)	Valor (n)	Plazo (m)	Valor (n)
6. Obligaciones a Corto Plazo (Informativo)	0	0	0	0	0	0
A. Crédito 1	0	0	0	0	0	0
A. Crédito 2	0	0	0	0	0	0
A. Crédito XX	0	0	0	0	0	0

[Handwritten signature]

M.C. JOSE CARLOS ARREDONDO VEDRUEZ
RECTOR U.T.E.Q.

C.P. JOSE LUIS ELIZONDO MARTINEZ
JEFE DEL DEPARTAMENTO DE CONTABILIDAD

Bajo protesta de decir verdad declaramos que los Estados Financieros y sus Notas son razonablemente correctas y
responsabilidad del emisor

UNIVERSIDAD TECNOLÓGICA DE QUERETARO



Voluntario
servicio
comunitario
del
UTEQ
del
Estado de Querétaro

Ejercicio 2019

Informe Analítico de Obligaciones Diferentes de Financiamientos -- LDF

Del 01 de enero al 31 de Diciembre de 2019

Denominación de las Obligaciones y Fomento de Financiamientos (a)	Fecha de escritura (d)	Fecha de Inicio de operación del proyecto (e)	Fecha de vencimiento (f)	Monto de la inversión (g)	Plazo (h)	Monto depositado en el fondo de inversión (i)	Monto promedio de la inversión (j)	Monto pagado en el ejercicio 2019 (k)	Monto pagado en el ejercicio 2019 (l)	Saldo pendiente al 31 de diciembre de 2019 (m)
Obligaciones Públicas (APPs)										
a) APP 1	0	0	0	0	0	0	0	0	0	0
b) APP 2	0	0	0	0	0	0	0	0	0	0
c) APP 3	0	0	0	0	0	0	0	0	0	0
d) APP XX	0	0	0	0	0	0	0	0	0	0
Obligaciones Diferentes de Financiamientos (OAFs)										
a) Otro Instrumento 1	0	0	0	0	0	0	0	0	0	0
b) Otro Instrumento 2	0	0	0	0	0	0	0	0	0	0
c) Otro Instrumento 3	0	0	0	0	0	0	0	0	0	0
d) Otro Instrumento XX	0	0	0	0	0	0	0	0	0	0
Obligaciones Diferentes de Financiamientos (OAFs)										

NO APLICA

Carlos Velázquez
Rector


C.P. JOSE LUIS ELIZONDO MARTINEZ
Contador General


"Bajo protesta de decir verdad declaramos que los Estados Financieros y sus notas, son razonablemente correctos y son responsabilidad del emisor"

Universidad Tecnológica de Querétaro
Balance Presupuestario - LDF
Del 1 de enero al 31 de diciembre de 2019

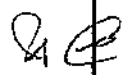
Concepto	Estimado/ Aprobado	Devenido	Recaudado/ Pagado
A1. Ingresos de Libre Disposición	329,252,663	339,434,198	339,434,198
A3.1 Financiamiento Neto con Fuente de Pago de Ingresos de Libre Disposición (A3.1 = F1 - G1)			
F1. Financiamiento con Fuente de Pago de Ingresos de Libre Disposición	0	0	0
G1. Amortización de la Deuda Pública con Gasto No Etiquetado	0	0	0
B1. Gasto No Etiquetado (sin incluir Amortización de la Deuda Pública)	330,684,782	332,730,567	332,730,567
C1. Remanentes de Ingresos de Libre Disposición aplicados en el periodo	0	1,348,086	1,348,086
V. Balance Presupuestario de Recursos Disponibles (V = A1 + A3.1 - B1 + C1)	0	8,051,717	8,051,717
VI. Balance Presupuestario de Recursos Disponibles sin Financiamiento Neto (VI = V - A3.1)	0	8,051,717	8,051,717

Concepto	Estimado/ Aprobado	Devenido	Recaudado/ Pagado
A2. Transferencias Federales Etiquetadas	0	1,968,286	1,968,286
A3.2 Financiamiento Neto con Fuente de Pago de Transferencias Federales Etiquetadas (A3.2 = F2 - G2)			
F2. Financiamiento con Fuente de Pago de Transferencias Federales Etiquetadas	0	0	0
G2. Amortización de la Deuda Pública con Gasto Etiquetado	0	0	0
B2. Gasto Etiquetado (sin incluir Amortización de la Deuda Pública)	0	5,704,465	5,704,465
C2. Remanentes de Transferencias Federales Etiquetadas aplicados en el periodo	0	3,958,498	3,958,498
VII. Balance Presupuestario de Recursos Etiquetados (VII = A2 + A3.2 - B2 + C2)	0	222,319	222,319
VIII. Balance Presupuestario de Recursos Etiquetados sin Financiamiento Neto (VIII = VII - A3.2)	0	222,319	222,319


M. en C. José Carlos Arredondo Velázquez
Rector


C.P. José Luis Elizondo Martínez
Jefe del Departamento de Contabilidad

"Bajo protesta de decir verdad declaramos que los Estados Financieros y sus notas, son razonablemente correctos y son responsabilidad del emisor"



Concepto	Porcentaje					Porcentaje (A)
	Estimado	Anterior (2009)	Actualizado	Diferencia	Residual	
Ingresos de Libre Disposición						
A. Impuestos						
B. Cuotas y Aportaciones de Seguridad Social						
C. Contribuciones de Mejoras						
D. Derechos						
E. Productos (1)	800,000	6,696	-793,304	-793,304	-793,304	6,696
F. Aprovechamientos						
G. Ingresos por Ventas de Bienes y Servicios prestados (2)	-69,200,000	-6,911,528	-76,111,528	-76,111,528	-76,111,528	-6,911,528
H. Participaciones (H=h1+h2+h3+h4+h5+h6+h7+h8+h9+h10+h11)						
h1) Fondo General de Participaciones						
h2) Fondo de Fomento Municipal						
h3) Fondo de Fiscalización y Recaudación						
h4) Fondo de Compensación						
h5) Fondo de Extracción de Hidrocarburos						
h6) Impuesto Especial Sobre Producción y Servicios						
h7) 13% de la Recaudación Federal Participable						
h8) 17% Sobre Extracción de Petróleo						
h9) Gasolinas y Diesel						
h10) Fondo del Impuesto Sobre la Renta						
h11) Fondo de Estabilización de los Ingresos de las Entidades Federales						
I. Incentivos Derivados de la Colaboración Fiscal (I=i1+i2+i3+i4+i5)						
i1) Tenencia o Uso de Vehículos						
i2) Fondo de Compensación (SAN)						
i3) Impuesto Sobre Automóviles Nuevos						
i4) Fondo de Compensación de Repuestos Intermedios						
i5) Otros Incentivos Económicos						
J. Transferencias y asignaciones (3)	299,252,653	3,398,816	262,651,469	262,651,469	262,651,469	-3,398,816
K. Convenios k1) Otros Convenios y Subsidios						
L. Otros Ingresos de Libre Disposición (L=l1+l2)						
l1) Participaciones en Ingresos Locales						
l2) Otros Ingresos de Libre Disposición						
I. Total de Ingresos de Libre Disposición (I=A+B+C+D+E+F+G+H+I+J+K+L)						
Ingresos Excedentes de Ingresos de Libre Disposición						
Transferencias Federales Etiquetadas						
A. Aportaciones (A=a1+a2+a3+a4+a5+a6+a7+a8)						
a1) Fondo de Aportaciones para la Educación y el Gasto Operativo						
a2) Fondo de Aportaciones para los Servicios de Salud						
a3) Fondo de Aportaciones para la Infraestructura Social						
a4) Fondo de Aportaciones para el Fortalecimiento de los Municipios y de las Demarcaciones Territoriales del Distrito Federal						
a5) Fondo de Aportaciones Múltiples						
a6) Fondo de Aportaciones para la Educación Tecnológica y de Adultos						
a7) Fondo de Aportaciones para la Seguridad Pública de los Estados y del Distrito Federal						
a8) Fondo de Aportaciones para el Fortalecimiento de las Entidades Federales						
B. Convenios (B=b1+b2+b3+b4)						
b1) Convenios de Protección Social en Salud						
b2) Convenios de Descentralización						
b3) Convenios de Reasignación						
b4) Otros Convenios y Subsidios						
C. Fondos Distintos de Aportaciones (C=c1+c2)						
c1) Fondo para Entidades Federales y Municipios Productores de Hidrocarburos						
c2) Fondo Minero						
D. Transferencias, Subsidios y Subvenciones, y Pensiones y Jubilaciones						
E. Otras Transferencias Federales Etiquetadas		3,279,429	3,279,428	3,279,428	3,279,428	3,279,428
II. Total de Transferencias Federales Etiquetadas (II = A + B + C + D + E)		3,279,429	3,279,428	3,279,428	3,279,428	3,279,428
III. Ingresos Derivados de Financiamientos (III = A)						

7

29




UTEQ
UNIVERSIDAD TECNOLÓGICA DE QUERÉTARO

Universidad Tecnológica de Querétaro
Estado Analítico de Ingresos Detallado - LDF
Del 1 de enero al 31 de diciembre de 2019

Concepto	Ingresos					Diferencia (+)
	Excedente (A)	Ampliaciones (Reducciones)	Modificado	Original	Presupuesto	
A. Ingresos Derivados de Financiamientos	-	-	-	-	-	-
IV. Total de Ingresos (IV = I + II + III)	329,252,453	1,981,076	342,415,729	342,415,729	342,415,729	13,443,076
Datos Informativos						
1. Ingresos Derivados de Financiamientos con Fuente de Pago de Ingresos de Libre Disposición	-	-	-	-	-	-
2. Ingresos Derivados de Financiamientos con Fuente de Pago de Transferencias Federales Etiquetadas	-	-	-	-	-	-
3. Ingresos Derivados de Financiamientos (3 = 1 + 2)	-	-	-	-	-	-


M. C. José Arredondo Velázquez
Rector


C.P. José Luis Elizondo Martínez
Jefe del Departamento de Contabilidad

"Bajo protesta de decir verdad declaramos que los Estados Financieros y sus notas, son razonablemente correctos y son responsabilidad del emisor"

je

Notas: En el rubro de Ingresos en presupuesto autorizado no se contempla la cantidad de \$1'432,129 por concepto de financiamiento propio que viene integrado en el presupuesto de egresos y por otro lado en el rubro de ampliaciones la cantidad de \$5'306,584 por concepto de ajuste al financiamiento propio que corresponde a los remanentes del ejercicio anterior.



UNIVERSIDAD TÉCNOLÓGICA DE QUERÉTARO
Ejercicio 2019
ESTADO ANALÍTICO DEL EJERCICIO DEL PRESUPUESTO DE EGRESOS DETALLADO - LDF
POR CLASIFICACIÓN ADMINISTRATIVA
Del 01 de enero al 31 de diciembre de 2019
(Pesos)

Clasificación	Presupuesto	Realización (Balanceado)	Comprobado	Disponible	Cancelado	Saldo por pagar
I. Gasto No Etiquetado	329,252,653	8,609,918	338,862,571	332,730,567	332,730,567	8,132,004
PC50. RECTORIA DE LA UNIVERSIDAD TECNOLÓGICA DE QUERÉTARO (UTEQ)	435,700	7,061,125	7,466,825	7,496,825	7,496,825	0
PC66. DIRECCIONES GENERALES	3,122,880	17,023,292	20,148,172	19,446,172	19,446,172	700,000
PC70. SECRETARÍA DE ADMINISTRACIÓN Y FINANZAS	299,907,203	(209,200,198)	90,707,005	87,746,033	87,746,033	2,960,972
PC80. SECRETARÍA DE VINCULACIÓN	8,436,344	23,366,483	31,802,827	29,947,408	29,947,408	1,855,419
PC90. SECRETARÍA ACADÉMICA	2,952,081	27,549,747	30,501,826	30,202,028	30,202,028	299,800
PD00. DIRECCIONES ACADÉMICAS	14,396,445	143,809,498	158,207,913	157,892,100	157,892,100	315,813
I. II. Gasto Etiquetado	1,432,128	9,279,741	10,711,870	5,704,465	5,704,465	5,007,405
PC60. DIRECCIONES GENERALES	0	1,659,458	1,659,458	0	0	1,659,458
PC90. SECRETARÍA ACADÉMICA	0	3,554,007	3,554,007	253,239	253,239	3,300,769
PD00. DIRECCIONES ACADÉMICAS	1,432,128	4,066,276	5,498,405	5,451,227	5,451,227	47,178
III Total de Egresos (III+I+II)	330,684,782	18,889,660	349,574,442	338,435,033	338,435,033	11,139,409

C.P. JOSÉ LUIS ELIZONDO MARTÍNEZ
JEFE DEL DEPARTAMENTO DE CONTABILIDAD

M.C. JOSÉ CARLOS ARREDONDO VELÁZQUEZ
RECTOR U.T.E.Q.

Bajo protesta de decir verdad declaro que los Estados Financieros y sus Notas son razonablemente correctos y responsabilidad del emisor

UNIVERSIDAD TECNOLÓGICA DE QUERÉTARO
 Ejercicio 2019
ESTADO ANALÍTICO DEL EJERCICIO DEL PRESUPUESTO DE EGRESOS DETALLADO - LDF
CLASIFICACIÓN POR OBJETO DEL GASTO (CAPÍTULO Y CONCEPTO)
 Del 01 de enero al 31 de diciembre de 2019
 (Pesos)

Concepto (C)	Egresos					Total (G)
	Aprobado (A)	Ampliaciones (Reducciones)	Modificados	Disminuido	Reservado	
I. GASTO NO ETIQUETADO (I=A+B+C)	329,252,653	9,609,918	338,862,571	332,730,567	332,730,567	6,132,004
A. SERVICIOS PERSONALES (A=a1+a2+a3+a4+a5+a6+a7)	253,316,444	(3,327,391)	249,989,053	249,989,053	249,989,053	0
a1) REMUNERACIONES AL PERSONAL DE CARÁCTER PERMANENTE	134,052,831	(6,386,609)	127,666,222	127,666,222	127,666,222	0
a2) REMUNERACIONES AL PERSONAL DE CARÁCTER TRANSITORIO	5,103,355	(467,894)	4,635,461	4,635,461	4,635,461	0
a3) REMUNERACIONES ADICIONALES Y ESPECIALES	41,834,439	154,951	41,989,390	41,989,390	41,989,390	0
a4) SEGURIDAD SOCIAL	24,582,427	1,280,114	25,862,541	25,862,541	25,862,541	0
a5) OTRAS PRESTACIONES SOCIALES Y ECONÓMICAS	41,918,192	3,167,476	45,085,668	45,085,668	45,085,668	0
a6) PREVISIONES	3,500,000	(3,500,000)	0	0	0	0
a7) PAGO DE ESTÍMULOS A SERVIDORES PÚBLICOS	2,325,200	2,424,372	4,749,572	4,749,572	4,749,572	0
B. MATERIALES Y SUMINISTROS (B=b1+b2+b3+b4+b5+b6+b7+b8+b9)	3,395,833	2,750,015	6,145,848	6,079,508	6,079,508	66,340
b1) MATERIALES DE ADMINISTRACIÓN, EMISIÓN DE DOCUMENTOS Y ARTÍCULOS OFICIALES	924,220	663,937	1,588,157	1,588,157	1,588,157	0
b2) ALIMENTOS Y UTENSILIOS	113,054	268,148	381,202	381,202	381,202	0
b3) MATERIAS PRIMAS Y MATERIALES DE PRODUCCIÓN Y COMERCIALIZACIÓN	0	0	0	0	0	0
b4) MATERIALES Y ARTÍCULOS DE CONSTRUCCIÓN Y DE REPARACIÓN	352,140	753,765	1,105,905	1,102,946	1,102,946	2,959
b5) PRODUCTOS QUÍMICOS, FARMACÉUTICOS Y DE LABORATORIO	100,000	10,477	110,477	110,477	110,477	0
b6) COMBUSTIBLES, LUBRICANTES Y ADITIVOS	495,000	552,565	1,037,565	1,037,565	1,037,565	0
b7) VESTUARIO, BLANCOS, PRENDAS DE PROTECCIÓN Y ARTÍCULOS DEPORTIVOS	826,100	(178,516)	647,584	647,584	647,584	0
b8) MATERIALES Y SUMINISTROS PARA SEGURIDAD	0	0	0	0	0	0
b9) HERRAMIENTAS, REFACCIONES Y ACCESORIOS MENORES	595,319	679,638	1,274,957	1,211,577	1,211,577	63,381
C. SERVICIOS GENERALES (C=c1+c2+c3+c4+c5+c6+c7+c8+c9)	45,804,147	7,010,251	52,814,398	51,292,119	51,292,119	1,522,279
c1) SERVICIOS BÁSICOS	4,253,943	1,191,327	5,445,270	5,445,270	5,445,270	0
c2) SERVICIOS DE ARRENDAMIENTO	463,060	2,005,178	2,468,238	2,468,238	2,468,238	0
c3) SERVICIOS PROFESIONALES, CIENTÍFICOS, TÉCNICOS Y OTROS SERVICIOS	23,997,719	(1,649,363)	22,348,356	22,043,188	22,043,188	305,167
c4) SERVICIOS FINANCIEROS, BANCARIOS Y COMERCIALES	1,632,484	334,905	1,967,389	1,967,389	1,967,389	0
c5) SERVICIOS DE INSTALACIÓN, REPARACIÓN, MANTENIMIENTO Y CONSERVACIÓN	8,312,000	2,933,668	11,245,668	10,028,557	10,028,557	1,217,111
c6) SERVICIOS DE COMUNICACIÓN SOCIAL Y PUBLICIDAD	350,000	(347,989)	2,011	2,011	2,011	0
c7) SERVICIOS DE TRASLADO Y VIÁTICOS	995,562	400,602	1,336,164	1,336,164	1,336,164	0
c8) SERVICIOS OFICIALES	1,950,000	844,321	2,794,321	2,794,321	2,794,321	0
c9) OTROS SERVICIOS GENERALES	3,909,379	1,297,602	5,206,981	5,206,981	5,206,981	0
D. TRANSFERENCIAS, ASIGNACIONES, SUBSIDIOS Y OTRAS AYUDAS (D=d1+d2+d3+d4+d5+d6+d7+d8+d9)	25,594,304	(2,811,696)	22,782,608	22,482,808	22,482,808	299,800
d1) TRANSFERENCIAS INTERNAS Y ASIGNACIONES AL SECTOR PÚBLICO	0	0	0	0	0	0
d2) TRANSFERENCIAS AL RESTO DEL SECTOR PÚBLICO	0	0	0	0	0	0
d3) SUBSIDIOS Y SUBVENCIONES	0	0	0	0	0	0
d4) AYUDAS SOCIALES	7,467,831	3,217,894	10,685,725	10,385,925	10,385,925	299,800
d5) PENSIONES Y JUBILACIONES	18,126,473	(6,029,589)	12,096,884	12,096,884	12,096,884	0
d6) TRANSFERENCIAS A FIDEICOMISOS, MANDATOS Y OTROS ANÁLOGOS	0	0	0	0	0	0
d7) TRANSFERENCIAS A LA SEGURIDAD SOCIAL	0	0	0	0	0	0
d8) DONATIVOS	0	0	0	0	0	0
d9) TRANSFERENCIAS AL EXTERIOR	0	0	0	0	0	0
E. BIENES MUEBLES, INMUEBLES E INTANGIBLES (E=e1+e2+e3+e4+e5+e6+e7+e8+e9)	1,141,925	5,988,739	7,130,664	2,867,079	2,867,079	4,243,585
e1) MOBILIARIO Y EQUIPO DE ADMINISTRACIÓN	265,000	3,538,494	3,803,494	2,001,770	2,001,770	1,799,725
e2) MOBILIARIO Y EQUIPO EDUCACIONAL Y RECREATIVO	115,000	1,950,121	2,065,121	321,281	321,281	1,743,850
e3) EQUIPO E INSTRUMENTAL MÉDICO Y DE LABORATORIO	50,000	(41,740)	8,260	8,260	8,260	0
e4) VEHÍCULOS Y EQUIPO DE TRANSPORTE	0	0	0	0	0	0
e5) EQUIPO DE DEFENSA Y SEGURIDAD	0	0	0	0	0	0
e6) MAQUINARIA, OTROS EQUIPOS Y HERRAMIENTAS	368,679	49,138	417,817	417,817	417,817	0
e7) ACTIVOS BIOLÓGICOS	0	0	0	0	0	0
e8) BIENES INMUEBLES	0	0	0	0	0	0
e9) ACTIVOS INTANGIBLES	343,246	494,725	837,971	137,971	137,971	700,000
F. INVERSIÓN PÚBLICA (F=f1+f2+f3)	0	0	0	0	0	0
f1) OBRA PÚBLICA EN BIENES DE DOMINIO PÚBLICO	0	0	0	0	0	0
f2) OBRA PÚBLICA EN BIENES PROPIOS	0	0	0	0	0	0
f3) PROYECTOS PRODUCTIVOS Y ACCIONES DE FOMENTO	0	0	0	0	0	0
G. INVERSIONES FINANCIERAS Y OTRAS PROVISIONES (G=g1+g2+g3+g4+g5+g6+g7)	0	0	0	0	0	0
g1) INVERSIONES PARA EL FOMENTO DE ACTIVIDADES PRODUCTIVAS	0	0	0	0	0	0
g2) ACCIONES Y PARTICIPACIONES DE CAPITAL	0	0	0	0	0	0
g3) COMPRA DE TÍTULOS Y VALORES	0	0	0	0	0	0
g4) CONCESIÓN DE PRÉSTAMOS	0	0	0	0	0	0
g5) INVERSIONES EN FIDEICOMISOS, MANDATOS Y OTROS ANÁLOGOS	0	0	0	0	0	0
g6) OTRAS INVERSIONES FINANCIERAS	0	0	0	0	0	0
g7) PROVISIONES PARA CONTINGENCIAS Y OTRAS EROGACIONES ESPECIALES	0	0	0	0	0	0
H. PARTICIPACIONES Y APORTACIONES (H=h1+h2+h3)	0	0	0	0	0	0
h1) PARTICIPACIONES	0	0	0	0	0	0
h2) APORTACIONES	0	0	0	0	0	0
h3) CONVENIOS	0	0	0	0	0	0
I. DEUDA PÚBLICA (I=i1+i2+i3+i4+i5+i6+i7)	0	0	0	0	0	0
i1) AMORTIZACIÓN DE LA DEUDA PÚBLICA	0	0	0	0	0	0
i2) INTERESES DE LA DEUDA PÚBLICA	0	0	0	0	0	0
i3) COMISIONES DE LA DEUDA PÚBLICA	0	0	0	0	0	0
i4) GASTOS DE LA DEUDA PÚBLICA	0	0	0	0	0	0
i5) COSTO POR COBERTURAS	0	0	0	0	0	0
i6) APOYOS FINANCIEROS	0	0	0	0	0	0
i7) ADEUDOS DE EJERCICIOS FISCALES ANTERIORES (ADEFAS)	0	0	0	0	0	0

M.C. JOSE CARLOS ARREDONDO VELAZQUEZ
 RECTOR U.T.E.Q.

G.P. JOSE LUIS ELIXONDO MARTINEZ
 JEFE DEL DEPARTAMENTO DE CONTABILIDAD

Bajo protesta de decir verdad declaramos que los Estados Financieros y sus Notas son razonablemente correctos y responsabilidad del emisor



UNIVERSIDAD TECNOLÓGICA DE QUERÉTARO

Ejercicio 2019

ESTADO ANALÍTICO DEL EJERCICIO DEL PRESUPUESTO DE EGRESOS DETALLADO - LDF
CLASIFICACIÓN POR OBJETO DEL GASTO (CAPÍTULO Y CONCEPTO)

Del 01 de enero al 31 de diciembre de 2019

(Pesos)

Concepto (C)	Presupuesto	Actualización (A)	Revisión (R)	Transferencia (T)	Commutación (C)	Resto (R)
II. GASTO ETIQUETADO (II=A+B+C)	1,432,129	9,279,741	10,711,870	5,704,465	5,704,465	6,007,405
A. SERVICIOS PERSONALES (A=a1+a2+a3+a4+a5+a6+a7)	0	0	0	0	0	0
a1) REMUNERACIONES AL PERSONAL DE CARÁCTER PERMANENTE	0	0	0	0	0	0
a2) REMUNERACIONES AL PERSONAL DE CARÁCTER TRANSITORIO	0	0	0	0	0	0
a3) REMUNERACIONES ADICIONALES Y ESPECIALES	0	0	0	0	0	0
a4) SEGURIDAD SOCIAL	0	0	0	0	0	0
a5) OTRAS PRESTACIONES SOCIALES Y ECONÓMICAS	0	0	0	0	0	0
a6) PREVISIONES	0	0	0	0	0	0
a7) PAGO DE ESTÍMULOS A SERVIDORES PÚBLICOS	0	0	0	0	0	0
B. MATERIALES Y SUMINISTROS (B=b1+b2+b3+b4+b5+b6+b7+b8+b9)	18,589	147,145	165,734	165,734	165,734	0
b1) MATERIALES DE ADMINISTRACIÓN, EMISIÓN DE DOCUMENTOS Y ARTÍCULOS OFICIALES	18,589	(18,589)	0	0	0	0
b2) ALIMENTOS Y UTENSILIOS	0	0	0	0	0	0
b3) MATERIAS PRIMAS Y MATERIALES DE PRODUCCIÓN Y COMERCIALIZACIÓN	0	0	0	0	0	0
b4) MATERIALES Y ARTÍCULOS DE CONSTRUCCIÓN Y DE REPARACIÓN	0	0	0	0	0	0
b5) PRODUCTOS QUÍMICOS, FARMACÉUTICOS Y DE LABORATORIO	0	0	0	0	0	0
b6) COMBUSTIBLES, LUBRICANTES Y ADITIVOS	0	0	0	0	0	0
b7) VESTUARIO, BLANCOS, PRENDAS DE PROTECCIÓN Y ARTÍCULOS DEPORTIVOS	0	0	0	0	0	0
b8) MATERIALES Y SUMINISTROS PARA SEGURIDAD	0	0	0	0	0	0
b9) HERRAMIENTAS, REFACCIONES Y ACCESORIOS MENORES	0	165,734	165,734	165,734	165,734	0
C. SERVICIOS GENERALES (C=c1+c2+c3+c4+c5+c6+c7+c8+c9)	69,752	4,503,719	4,673,471	2,216,449	2,216,449	2,457,022
c1) SERVICIOS BÁSICOS	0	0	0	0	0	0
c2) SERVICIOS DE ARRENDAMIENTO	0	0	0	0	0	0
c3) SERVICIOS PROFESIONALES, CIENTÍFICOS, TÉCNICOS Y OTROS SERVICIOS	69,752	1,970,471	2,040,223	1,898,331	1,898,331	141,893
c4) SERVICIOS FINANCIEROS, BANCARIOS Y COMERCIALES	0	2,173,892	2,173,892	0	0	2,173,892
c5) SERVICIOS DE INSTALACIÓN, REPARACIÓN, MANTENIMIENTO Y CONSERVACIÓN	0	251,842	251,842	251,842	251,842	0
c6) SERVICIOS DE COMUNICACIÓN SOCIAL Y PUBLICIDAD	0	0	0	0	0	0
c7) SERVICIOS DE TRASLADO Y VIÁTICOS	0	167,514	167,514	56,423	56,423	111,091
c8) SERVICIOS OFICIALES	0	40,000	40,000	9,854	9,854	30,146
c9) OTROS SERVICIOS GENERALES	0	0	0	0	0	0
D. TRANSFERENCIAS, ASIGNACIONES, SUBSIDIOS Y OTRAS AYUDAS (D=d1+d2+d3+d4+d5+d6+d7+d8+d9)	5,000	1,037,887	1,042,887	151,962	151,962	890,925
d1) TRANSFERENCIAS INTERNAS Y ASIGNACIONES AL SECTOR PÚBLICO	0	0	0	0	0	0
d2) TRANSFERENCIAS AL RESTO DEL SECTOR PÚBLICO	0	0	0	0	0	0
d3) SUBSIDIOS Y SUBVENCIÓNES	0	0	0	0	0	0
d4) AYUDAS SOCIALES	5,000	1,037,887	1,042,887	151,962	151,962	890,925
d5) PENSIONES Y JUBILACIONES	0	0	0	0	0	0
d6) TRANSFERENCIAS A FIDEICOMISOS, MANDATOS Y OTROS ANÁLOGOS	0	0	0	0	0	0
d7) TRANSFERENCIAS A LA SEGURIDAD SOCIAL	0	0	0	0	0	0
d8) DONATIVOS	0	0	0	0	0	0
d9) TRANSFERENCIAS AL EXTERIOR	0	0	0	0	0	0
E. BIENES MUEBLES, INMUEBLES E INTANGIBLES (E=e1+e2+e3+e4+e5+e6+e7+e8+e9)	1,338,788	3,490,991	4,829,779	3,170,320	3,170,320	1,659,458
e1) MOBILIARIO Y EQUIPO DE ADMINISTRACIÓN	1,338,788	417,513	1,756,301	56,842	96,842	1,659,458
e2) MOBILIARIO Y EQUIPO EDUCACIONAL Y RECREATIVO	0	578,902	578,902	578,902	578,902	0
e3) EQUIPO E INSTRUMENTAL MÉDICO Y DE LABORATORIO	0	0	0	0	0	0
e4) VEHÍCULOS Y EQUIPO DE TRANSPORTE	0	0	0	0	0	0
e5) EQUIPO DE DEFENSA Y SEGURIDAD	0	0	0	0	0	0
e6) MAQUINARIA, OTROS EQUIPOS Y HERRAMIENTAS	0	2,354,784	2,354,784	2,354,784	2,354,784	0
e7) ACTIVOS BIOLÓGICOS	0	0	0	0	0	0
e8) BIENES INMUEBLES	0	0	0	0	0	0
e9) ACTIVOS INTANGIBLES	0	139,792	139,792	139,792	139,792	0
F. INVERSIÓN PÚBLICA (F=f1+f2+f3)	0	0	0	0	0	0
f1) OBRA PÚBLICA EN BIENES DE DOMINIO PÚBLICO	0	0	0	0	0	0
f2) OBRA PÚBLICA EN BIENES PROPIOS	0	0	0	0	0	0
f3) PROYECTOS PRODUCTIVOS Y ACCIONES DE FOMENTO	0	0	0	0	0	0
G. INVERSIONES FINANCIERAS Y OTRAS PROVISIONES (G=g1+g2+g3+g4+g5+g6+g7)	0	0	0	0	0	0
g1) INVERSIONES PARA EL FOMENTO DE ACTIVIDADES PRODUCTIVAS	0	0	0	0	0	0
g2) ACCIONES Y PARTICIPACIONES DE CAPITAL	0	0	0	0	0	0
g3) COMPRA DE TÍTULOS Y VALORES	0	0	0	0	0	0
g4) CONCESIÓN DE PRÉSTAMOS	0	0	0	0	0	0
g5) INVERSIONES EN FIDEICOMISOS, MANDATOS Y OTROS ANÁLOGOS	0	0	0	0	0	0
g6) OTRAS INVERSIONES FINANCIERAS	0	0	0	0	0	0
g7) PROVISIONES PARA CONTINGENCIAS Y OTRAS EROGACIONES ESPECIALES	0	0	0	0	0	0
H. PARTICIPACIONES Y APORTACIONES (H=h1+h2+h3)	0	0	0	0	0	0
h1) PARTICIPACIONES	0	0	0	0	0	0
h2) APORTACIONES	0	0	0	0	0	0
h3) CONVENIOS	0	0	0	0	0	0
I. DEUDA PÚBLICA (I=i1+i2+i3+i4+i5+i6+i7)	0	0	0	0	0	0
i1) AMORTIZACIÓN DE LA DEUDA PÚBLICA	0	0	0	0	0	0
i2) INTERESES DE LA DEUDA PÚBLICA	0	0	0	0	0	0
i3) COMISIONES DE LA DEUDA PÚBLICA	0	0	0	0	0	0
i4) GASTOS DE LA DEUDA PÚBLICA	0	0	0	0	0	0
i5) COSTO POR COBERTURAS	0	0	0	0	0	0
i6) APOYOS FINANCIEROS	0	0	0	0	0	0
i7) ADEUDOS DE EJERCICIOS FISCALES ANTERIORES (ADEFAS)	0	0	0	0	0	0
III. Total de Egresos (II + I)	330,684,782	18,889,660	349,574,442	338,435,033	338,435,033	11,139,409

Nota: Se hace la aclaración de que los remanentes que se obtuvieron para este ejercicio fiscal de gastos no etiquetados se utilizarán para cubrir la deficiencia por la cantidad de \$5'363,376.00 que se veía en el ejercicio anterior.

M.C. JOSÉ CARLOS ARREDONDO VELAZQUEZ
RECTOR U.T.E.Q.

C.P. JOSÉ LUIS ELIZONDO MARTÍNEZ
JEFE DEL DEPARTAMENTO DE CONTABILIDAD

Bajo protesta de decir verdad declaramos que los Estados Financieros y sus Notas son razonablemente correctos y responsabilidad del emisor



UNIVERSIDAD TECNOLÓGICA DE QUERÉTARO
 Ejercicio 2019
ESTADO ANALÍTICO DEL EJERCICIO DEL PRESUPUESTO DE EGRESOS DETALLADO - LDF
CLASIFICACIÓN FUNCIONAL (FINALIDAD Y FUNCIÓN)
 Del 01 de enero al 31 de diciembre de 2019
 (Pesos)

Clasificación Funcional (Finalidad y Función)	Ejercicio 2019		Ejercicio 2018	Ejercicio 2017	Ejercicio 2016
	Presupuesto	Realizado			
I. GASTO NO ETIQUETADO (I=A+B+C+D)	329,252,653	338,862,571	332,730,567	332,730,567	6,132,004
A. Gobierno (A=C11+21+31+41+51+61+71+81)	0	0	0	0	0
a1) Legislación	0	0	0	0	0
a2) Justicia	0	0	0	0	0
a3) Coordinación de la Política de Gobierno	0	0	0	0	0
a4) Relaciones Exteriores	0	0	0	0	0
a5) Asuntos Financieros y Hacendarios	0	0	0	0	0
a6) Seguridad Nacional	0	0	0	0	0
a7) Asuntos de Orden Público y de Seguridad Interior	0	0	0	0	0
a8) Otros Servicios Generales	0	0	0	0	0
B. Desarrollo Social (B=B1+B2+B3+B4+B5+B6+B7)	329,252,653	338,862,571	332,730,567	332,730,567	6,132,004
b1) Protección Ambiental	0	0	0	0	0
b2) Vivienda y Servicios a la Comunidad	0	0	0	0	0
b3) Salud	0	0	0	0	0
b4) Recreación, Cultura y Otras Manifestaciones Sociales	0	0	0	0	0
b5) Educación	0	0	0	0	0
b6) Protección Social	0	0	0	0	0
b7) Otros Asuntos Sociales	0	0	0	0	0
C. Desarrollo Económico (C=C1+C2+C3+C4+C5+C6+C7+C8+C9)	0	0	0	0	0
c1) Asuntos Económicos, Comerciales y Laborales en General	0	0	0	0	0
c2) Agricultura, Silvicultura, Pesca y Caza	0	0	0	0	0
c3) Combustibles y Energía	0	0	0	0	0
c4) Minería, Manufacturas y Construcción	0	0	0	0	0
c5) Transporte	0	0	0	0	0
c6) Comunicaciones	0	0	0	0	0
c7) Turismo	0	0	0	0	0
c8) Ciencia, Tecnología e Innovación	0	0	0	0	0
c9) Otras Industrias y Otros Asuntos Económicos	0	0	0	0	0
D. Otros no clasificadas en funciones anteriores (D=d1+d2+d3+d4)	0	0	0	0	0
d1) Transacciones de la Deuda Pública / Costo Financiero de la Deuda	0	0	0	0	0
d2) Transferencias, Participaciones y Aportaciones entre Diferentes Niveles y Órdenes de Gobierno	0	0	0	0	0
d3) Sancionamiento del Sistema Financiero	0	0	0	0	0
d4) Adqu coasta de Ejercico Fiscales Anteriores	0	0	0	0	0
II. GASTO ETIQUETADO (I=I+A+B+C+D)	1,432,129	10,711,870	5,704,465	5,704,465	5,007,405
A. Gobierno (A=A1+A2+A3+A4+A5+A6+A7+A8)	0	0	0	0	0
a1) Legislación	0	0	0	0	0
a2) Justicia	0	0	0	0	0
a3) Coordinación de la Política de Gobierno	0	0	0	0	0
a4) Relaciones Exteriores	0	0	0	0	0
a5) Asuntos Financieros y Hacendarios	0	0	0	0	0
a6) Seguridad Nacional	0	0	0	0	0
a7) Asuntos de Orden Público y de Seguridad Interior	0	0	0	0	0
a8) Otros Servicios Generales	0	0	0	0	0
B. Desarrollo Social (B=B1+B2+B3+B4+B5+B6+B7)	1,432,129	10,711,870	5,704,465	5,704,465	5,007,405
b1) Protección Ambiental	0	0	0	0	0
b2) Vivienda y Servicios a la Comunidad	0	0	0	0	0
b3) Salud	0	0	0	0	0
b4) Recreación, Cultura y Otras Manifestaciones Sociales	0	0	0	0	0
b5) Educación	0	0	0	0	0
b6) Protección Social	0	0	0	0	0
b7) Otros Asuntos Sociales	0	0	0	0	0
C. Desarrollo Económico (C=C1+C2+C3+C4+C5+C6+C7+C8+C9)	0	0	0	0	0
c1) Asuntos Económicos, Comerciales y Laborales en General	0	0	0	0	0
c2) Agricultura, Silvicultura, Pesca y Caza	0	0	0	0	0
c3) Combustibles y Energía	0	0	0	0	0
c4) Minería, Manufacturas y Construcción	0	0	0	0	0
c5) Transporte	0	0	0	0	0
c6) Comunicaciones	0	0	0	0	0
c7) Turismo	0	0	0	0	0
c8) Ciencia, Tecnología e Innovación	0	0	0	0	0
c9) Otras Industrias y Otros Asuntos Económicos	0	0	0	0	0
D. Otras no clasificadas en funciones anteriores (D=d1+d2+d3+d4)	0	0	0	0	0
d1) Transacciones de la Deuda Pública / Costo Financiero de la Deuda	0	0	0	0	0
d2) Transferencias, Participaciones y Aportaciones entre Diferentes Niveles y Órdenes de Gobierno	0	0	0	0	0
d3) Sancionamiento del Sistema Financiero	0	0	0	0	0
d4) Adqu coasta de Ejercico Fiscales Anteriores	0	0	0	0	0
III. Total de Egresos (III = I + II)	330,684,782	349,574,442	338,435,032	338,435,032	11,139,409

M.C. JOSÉ CARLOS ARRENDONDO VELAZQUEZ
 JEFE DEL DEPARTAMENTO DE CONTABILIDAD
 C.P. JOSÉ LUIS ELIZONDO MARTÍNEZ
 RESPONSABLE DE LOS REGISTROS CONTABLES Y DEL ESTADO FINANCIERO Y DEL REGISTRO DE ASIGNACIONES CORRECTIVAS



Universidad Tecnológica de Querétaro
Estado Analítico del Ejercicio del Presupuesto de Egresos Detallado - LDF
Clasificación de Servicios Personales por Categoría
 Del 1 de enero al 31 de Diciembre de 2019

Concepto (a)	Egresos					Subterficio (g)
	Aprobado (d)	Aplicaciones/Reducciones (e)	Modificado (f)	Devengado (h)	Pagado (i)	
I. Gasto No Etiquetado (I=A+B+C+D+E+F)	253,316,444	-3,327,392	249,989,052	249,989,053	249,989,053	0
A. Personal Administrativo y de Servicio Público	253,316,444	-3,327,392	249,989,052	249,989,053	249,989,053	0
B. Magisterio						
C. Servicios de Salud (C=c1+c2)						
c1) Personal Administrativo						
c2) Personal Médico, Paramédico y afin						
D. Seguridad Pública						
E. Gastos asociados a la implementación de nuevas leyes federales o reformas a las mismas (E = e1 + e2)						
e1) Nombre del Programa o Ley 1						
e2) Nombre del Programa o Ley 2						
F. Sentencias laborales definitivas						
II. Gasto Etiquetado (II=A+B+C+D+E+F)	0	0	0	0	0	0
A. Personal Administrativo y de Servicio Público						
B. Magisterio						
C. Servicios de Salud (C=c1+c2)						
c1) Personal Administrativo						
c2) Personal Médico, Paramédico y afin						
D. Seguridad Pública						
E. Gastos asociados a la implementación de nuevas leyes federales o reformas a las mismas (E = e1 + e2)						
e1) Nombre del Programa o Ley 1						
e2) Nombre del Programa o Ley 2						
F. Sentencias laborales definitivas						
III. Total del Gasto en Servicios Personales (II) = (I+II)	253,316,444	-3,327,392	249,989,052	249,989,053	249,989,053	0

M. en C. José Carlos Arredondo Velázquez
 Rector

C.P. José Luis Elizondo Martínez
 Jefe del Departamento de Contabilidad

"Bajo protesta de decir verdad declaramos que los Estados Financieros y sus notas, son razonablemente correctos y son responsabilidad del emisor"



Universidad Tecnológica de Querétaro


Guía de Cumplimiento de la Ley de Disciplina Financiera de las Entidades Federativas y Municipios


Del 1 de enero al 31 Diciembre de 2019

Indicadores de Observancia (a)	Implementación		Resultado		Fundamento (f)	Comentarios (g)
	SI	NO	Monto o valor (f)	Unidad (porcentaje) (g)		
	Mecanismo de Verificación (d)	Fecha estimada de cumplimiento (h)				
A. INDICADORES CUANTITATIVOS						
1	Balances Presupuestario Sostenible (b)					
	a. Propuesto	Iniciativa de Ley de Ingresos y Proyecto de Presupuesto de Egresos	31/12/2019	4,400,596 pesos	Art. 6 y 19 de la LDF	
	b. Aprobado	Ley de Ingresos y Presupuesto de Egresos	31/12/2019	4,400,596 pesos	Art. 6 y 19 de la LDF	
	c. Ejecido	Cuenta Pública / Formato 4 LDF	31/12/2019	4,400,596 pesos	Art. 6 y 19 de la LDF	
2	Balances Presupuestario de Recursos Disponibles Sostenible (b)		31/12/2019			
	a. Propuesto	Iniciativa de Ley de Ingresos y Proyecto de Presupuesto de Egresos	31/12/2019	6,825,734 pesos	Art. 6 y 19 de la LDF	
	b. Aprobado	Ley de Ingresos y Presupuesto de Egresos	31/12/2019	6,825,734 pesos	Art. 6 y 19 de la LDF	
	c. Ejecido	Cuenta Pública / Formato 4 LDF	31/12/2019	6,825,734 pesos	Art. 6 y 19 de la LDF	
3	Financiamiento Neto dentro del Techo de Financiamiento Neto (b)					
	a. Propuesto	Iniciativa de Ley de Ingresos		0 pesos	Art. 6, 19 y 46 de la LDF	
	b. Aprobado	Ley de Ingresos		0 pesos	Art. 6, 19 y 46 de la LDF	
	c. Ejecido	Cuenta Pública / Formato 4 LDF		0 pesos	Art. 6, 19 y 46 de la LDF	
4	Recursos destinados a la atención de desastres naturales					
	a. Asignación al ejercicio para desastres naturales (f)					
	a.1 Aprobado	Reporte Trím. Formato 6 a)		0 pesos	Art. 9 de la LDF	
	a.2 Pagado	Cuenta Pública / Formato 6 b)		0 pesos	Art. 9 de la LDF	
	b. Aportación prorrateo realizada por la Entidad Federativa durante los 5 ejercicios previos, para infraestructura dañada por desastres naturales (f)	Autorizaciones de recursos aprobados por el FONDEN		0 pesos	Art. 9 de la LDF	
	c. Saldo del fideicomiso para desastres naturales (f)	Cuenta Pública / Auxilios de Cuenta		0 pesos	Art. 9 de la LDF	
	d. Costo promedio de los últimos 5 ejercicios de la reconstrucción de infraestructura dañada por desastres naturales (f)	Autorizaciones de recursos aprobados por el FONDEN		0 pesos	Art. 9 de la LDF	
5	Techo para servicios personales (a)					
	a. Asignación en el Presupuesto de Egresos	Reporte Trím. Formato 6 d)	31/12/2019	253,316,444 pesos	Art. 10 y 21 de la LDF	
	b. Ejecido	Reporte Trím. Formato 6 d)	31/12/2019	249,989,053 pesos	Art. 10, 19 y 21 de la LDF	
6	Previsiones de gasto para compromisos de pago derivados de APPs (f)					
	a. Asignación en el Presupuesto de Egresos	Presupuesto de Egresos		0 pesos	Art. 11 y 21 de la LDF	
7	Techo de ADEFAS para el ejercicio fiscal (a)					
	a. Propuesto	Proyecto de Presupuesto de Egresos	31/10/2019	5,363,376 pesos	Art. 12 y 20 de la LDF	
	b. Aprobado	Reporte Trím. Formato 6 a)	31/10/2019	5,363,376 pesos	Art. 12 y 20 de la LDF	
	c. Ejecido	Cuenta Pública / Formato 6 e)	31/10/2019	5,363,376 pesos	Art. 12 y 20 de la LDF	
B. INDICADORES CUALITATIVOS						
1	Iniciativa de Ley de Ingresos y Proyecto de Presupuesto de Egresos					
	a. Objetivos anuales, estrategias y metas para el ejercicio fiscal (f)	Iniciativa de Ley de Ingresos y Proyecto de Presupuesto de Egresos	31/10/2019		Art. 5 y 18 de la LDF	
	b. Proyecciones de ejercicios posteriores (d)	Iniciativa de Ley de Ingresos y Proyecto de Presupuesto de Egresos / Formatos 7 a) y b)	31/10/2019		Art. 5 y 18 de la LDF	
	c. Descripción de riesgos relevantes y propuestas de acción para enfrentarlos (f)	Iniciativa de Ley de Ingresos y Proyecto de Presupuesto de Egresos	31/10/2019		Art. 5 y 18 de la LDF	
	d. Resultados de ejercicios fiscales anteriores y el ejercicio fiscal en cuestión (d)	Iniciativa de Ley de Ingresos y Proyecto de Presupuesto de Egresos / Formatos 7 c) y d)	31/10/2019		Art. 5 y 18 de la LDF	
	e. Estudio actuarial de las pensiones de sus trabajadores (f)	Proyecto de Presupuesto de Egresos / Formato 8	31/10/2019		Art. 5 y 18 de la LDF	
2	Balance Presupuestario de Recursos Disponibles, en caso de ser negativo					
	a. Razones excepcionales que justifiquen el Balance Presupuestario de Recursos Disponibles negativo (f)	Iniciativa de Ley de Ingresos o Proyecto de Presupuesto de Egresos		N/A	Art. 6 y 19 de la LDF	
	b. Fuente de recursos para cubrir el Balance Presupuestario de Recursos Disponibles negativo (f)	Iniciativa de Ley de Ingresos o Proyecto de Presupuesto de Egresos		N/A	Art. 6 y 19 de la LDF	
	c. Número de ejercicios fiscales y acciones necesarias para cubrir el Balance Presupuestario de Recursos Disponibles negativo (f)	Iniciativa de Ley de Ingresos o Proyecto de Presupuesto de Egresos		N/A	Art. 6 y 19 de la LDF	
	d. Informes trimestrales sobre el avance de las acciones para recuperar el Balance Presupuestario de Recursos Disponibles (bb)	Reporte Trím. y Cuenta Pública		N/A	Art. 6 y 19 de la LDF	
3	Servicios Personales					


Handwritten signature and initials on the right side of the page.

	a.	Remuneraciones de los servidores públicos (pp)	Proyecto de Presupuesto	31/12/2019			Art. 10 y 21 de la LDF	
	b.	Provisiones salariales y económicas para cubrir incrementos salariales, creación de plazas y otros (dd)	Proyecto de Presupuesto	31/12/2019			Art. 10 y 21 de la LDF	
A. INDICADORES CUANTITATIVOS:								
1 Ingresos Excedentes derivados de Ingresos de Libre Disposición								
	a.	Monto de Ingresos Excedentes derivados de R.D (rs)	Cuenta Pública / Formulario 5	31/12/2019		pesos	Art. 14 y 21 de la LDF	Esto se sabrá hasta que se termine el ejercicio fiscal
	b.	Monto de Ingresos Excedentes derivados de R.D destinados al fin del A. 14, fracción I de la LDF (r)	Cuenta Pública	31/12/2019		pesos	Art. 14 y 21 de la LDF	Esto se sabrá hasta que se termine el ejercicio fiscal
	c.	Monto de Ingresos Excedentes derivados de R.D destinados al fin del A. 14, fracción II, a) de la LDF (rs)	Cuenta Pública	31/12/2019		pesos	Art. 14 y 21 de la LDF	Esto se sabrá hasta que se termine el ejercicio fiscal
	d.	Monto de Ingresos Excedentes derivados de R.D destinados al fin del A. 14, fracción II, b) de la LDF (rs)	Cuenta Pública	31/12/2019		pesos	Art. 14 y 21 de la LDF	Esto se sabrá hasta que se termine el ejercicio fiscal
	e.	Monto de Ingresos Excedentes derivados de R.D destinados al fin del artículo noveno transitorio de la LDF (r)	Cuenta Pública	31/12/2019		pesos	Art. Noveno Transitorio de la LDF	Esto se sabrá hasta que se termine el ejercicio fiscal
B. INDICADORES CUALITATIVOS:								
	1	Análisis Costo-Beneficio para programas o proyectos de inversión mayores a 50 millones de UDIS (B)	Página de Internet de la Secretaría de Finanzas o Tesorería Municipal			N/A	Art. 13 frac. II y 21 de la LDF	
	2	Análisis de conveniencia y análisis de transferencia de riesgos de los proyectos APPs (B)	Página de Internet de la Secretaría de Finanzas o Tesorería Municipal			N/A	Art. 13 frac. III y 21 de la LDF	
	3	Identificación de población objetivo, destino y temporalidad de subsidios (B)	Página de Internet de la Secretaría de Finanzas o Tesorería Municipal			N/A	Art. 13 frac. VII y 21 de la LDF	
A. INDICADORES CUANTITATIVOS:								
1 Obligaciones a Corto Plazo								
	a.	Límite de Obligaciones a Corto Plazo (mm)		31/12/2019		6 %	Art. 30 frac. I de la LDF	
	b.	Obligaciones a Corto Plazo (nn)				pesos	Art. 30 frac. I de la LDF	


M. en C. José Carlos Arredondo Vera
Rector



C.P. José Luis Elizondo Martínez
Jefe del Departamento de Contabilidad




 UNIVERSIDAD TECNOLÓGICA DE QUERÉTARO Proyecciones de Ingresos LDF (PESOS) (CIERAS NOMINALES)						
Concepto (b)	2018 (de Iniciativa de Ley) (c)	Año 2020 (d)	Año 2021 (d)	Año 2022 (d)	Año 2023 (d)	Año 2024 (d)
1. Ingresos de Libre Disposición (1=A+B+C+D+E+F+G+H+I+J+K+L)	329,252,653	354,602,002	374,748,622	396,053,211	418,582,960	442,408,989
A. Impuestos	0	0	0	0	0	0
B. Cuotas y Aportaciones de Seguridad Social	0	0	0	0	0	0
C. Contribuciones de Mejoras	0	0	0	0	0	0
D. Derechos	0	0	0	0	0	0
E. Productos	800,000	840,902	891,356	944,837	1,001,527	1,061,618
F. Aprovechamientos	0	0	0	0	0	0
G. Ingresos por Ventas de Bienes y Servicios	69,200,000	75,300,000	78,688,500	82,229,482	85,929,808	89,796,649
H. Participaciones	0	0	0	0	0	0
I. Incentivos Derivados de la Colaboración Fiscal	0	0	0	0	0	0
J. Transferencias	259,252,653	278,461,100	295,168,768	312,878,892	331,651,625	351,550,722
K. Convenios	0	0	0	0	0	0
L. Otros Ingresos de Libre Disposición	0	0	0	0	0	0
2. Transferencias Federales Etiquetadas (2=A+B+C+D+E)	0	0	0	0	0	0
A. Aportaciones	0	0	0	0	0	0
B. Convenios	0	0	0	0	0	0
C. Fondos Distintos de Aportaciones	0	0	0	0	0	0
D. Transferencias, Subsidios y Subvenciones, y Pensiones y Jubilaciones	0	0	0	0	0	0
E. Otras Transferencias Federales Etiquetadas	0	0	0	0	0	0
3. Ingresos Derivados de Financiamientos (3=A)	0	0	0	0	0	0
A. Ingresos Derivados de Financiamientos	0	0	0	0	0	0
4. Total de Ingresos Proyectados (4=1+2+3)	0	0	0	0	0	0
Datos Informativos						
1. Ingresos Derivados de Financiamientos con Fuente de Pago de Recursos de Libre Disposición	0	0	0	0	0	0
2. Ingresos derivados de Financiamientos con Fuente de Pago de Transferencias Federales Etiquetadas	0	0	0	0	0	0
3. Ingresos Derivados de Financiamiento (3 = 1 + 2)	0	0	0	0	0	0


Formato reformado DOF 27-09-2018


 M.C. JOSÉ CARLOS ARREDONDO VELÁZQUEZ
 RECTOR U.T.E.Q.



 C.P. JOSÉ LUIS ELIZONDO MARTÍNEZ
 JEFE DEL DEPARTAMENTO DE CONTABILIDAD


Bajo protesta de decir verdad declaramos que los Estados Financieros y sus Notas son razonablemente correctos y responsabilidad del emisor 

Formato 7 b) Proyecciones de Egresos LDF

 UNIVERSIDAD TECNOLÓGICA DE QUERÉTARO Proyecciones de Egresos LDF (CIFRAS NOMINALES)						
Concepto (b)	2019 (de proyecto de presupuesto) (c)	Año 2020 (d)	Año 2021 (e)	PAE 2022 (f)	Año 2023 (g)	Año 2024 (h)
1. Gasto No Etiquetado (1=A+B+C+D+E+F+G+H+I)	329,252,653	354,282,100	374,199,618	368,251,915	390,289,363	412,586,464
A. Servicios Personales	253,316,444	264,988,396	280,887,699	297,740,961	315,605,418	334,541,743
B. Materiales y Suministros	3,395,833	6,234,942	6,515,514	6,808,712	8,115,104	8,480,283
C. Servicios Generales	45,804,147	52,541,765	54,906,144	57,376,920	59,958,881	62,857,030
D. Transferencias, Asignaciones, Subsidios y Otras Ayudas	25,594,304	27,500,000	28,737,500	3,030,687	3,167,087	3,309,585
E. Bienes Muebles, Inmuebles e Intangibles	1,141,925	3,016,997	3,152,761	3,294,635	3,442,893	3,597,823
F. Inversión Pública	0	0	0	0	0	0
G. Inversiones Financieras y Otras Provisiones	0	0	0	0	0	0
H. Participaciones y Aportaciones	0	0	0	0	0	0
I. Deuda Pública	0	0	0	0	0	0
2. Gasto Etiquetado (2=A+B+C+D+E+F+G+H+I)	1,432,129					
A. Servicios Personales	0	0	0	0	0	0
B. Materiales y Suministros	18,589	0	0	0	0	0
C. Servicios Generales	69,752	0	0	0	0	0
D. Transferencias, Asignaciones, Subsidios y Otras Ayudas	5,000	0	0	0	0	0
E. Bienes Muebles, Inmuebles e Intangibles	1,338,788	0	0	0	0	0
F. Inversión Pública	0	0	0	0	0	0
G. Inversiones Financieras y Otras Provisiones	0	0	0	0	0	0
H. Participaciones y Aportaciones	0	0	0	0	0	0
I. Deuda Pública	0	0	0	0	0	0
3. Total de Egresos Proyectados (3 = 1 + 2)	330,684,782	354,282,100	374,199,618	368,251,915	390,289,363	412,586,464


 M.C. JOSE CARLOS ARREDONDO VELAZQUEZ
 RECTOR U.T.E.Q.


 C.P. JOSE LUIS ELIXONDO MARTÍNEZ
 JEFE DEL DEPARTAMENTO DE CONTABILIDAD

Bajo protesta de decir verdad declaramos que los Estados Financieros y sus Notas son razonablemente correctos y responsabilidad del emisor 

		UNIVERSIDAD TECNOLÓGICA DE QUERÉTARO				
		Resultados de Ingresos -LDF				
		(PESOS)				
Concepto (b)	Año 2014 (c)	Año 2015 (c)	Año 2016 (c)	Año 2017 (c)	Año 2018 (c)	Año del Ejercicio 2019 (d)
1. Ingresos de Libre Disposición (1=A+B+C+D+E+F+G+H+I+J+K+L)	248,369,008	250,507,143	270,372,840	278,226,895	323,898,891	342,835,729
A. Impuestos	0	0	0	0	0	0
B. Salidas y aportaciones de seguridad social	0	0	0	0	0	0
C. Contribuciones de Mejoras	0	0	0	0	0	0
D. Derechos	0	0	0	0	0	0
E. Productos	1,014,482	658,253	462,225	595,133	625,350	793,304
F. Aprovechamientos	0	0	0	0	0	0
G. Ingresos por Venta de Bienes y Prestación de Servicios	52,245,562	51,010,990	63,803,360	66,164,182	81,339,095	78,111,528
H. Participaciones	0	0	0	0	0	0
I. Incentivos Derivados de la Colaboración Fiscal	0	0	0	0	0	0
J. Transferencias y Asignaciones	187,950,649	198,837,900	206,107,254	211,467,580	241,934,446	262,651,469
K. Convenios	0	0	0	0	0	0
L. Otros ingresos de Libre Disposición	0	0	0	0	0	0
2. Transferencias Federales Etiquetadas (2=A+B+C+D+E)	7,178,315	10,706,597	14,701,024	5,916,982	4,769,657	3,279,428
A. Aportaciones	0	0	0	0	250,630	0
B. Convenios	0	0	0	0	0	0
C. Fondos Distintos de Aportaciones	0	0	0	0	0	0
D. Transferencias, Asignaciones, Subsidios y Subvenciones, y Pensiones y Jubilaciones	0	0	0	0	0	0
E. Otros Ingresos Etiquetados	7,178,315	10,706,597	14,701,024	5,916,982	4,519,027	3,279,428
3. Ingresos Derivados de Financiamientos (3=A)	0	0	0	0	0	0
A. Ingresos Derivados de Financiamientos	0	0	0	0	0	0
4. Total de Resultados de Ingresos (4=1+2+3)	0	0	0	0	0	0
Datos Informativos						
1. Ingresos Derivados de Financiamientos con Fuente de Pago de Recursos de Libre Disposición	0	0	0	0	0	0
2. Ingresos Derivados de Financiamientos con Fuente de Pago de Transferencias Federales Etiquetadas	0	0	0	0	0	0
3. Ingresos Derivados de Financiamiento (3 = 1 + 2)	0	0	0	0	0	0

1. Los importes corresponden al momento contable de los ingresos devengados.

2. Los importes corresponden a los ingresos devengados al cierre trimestral más reciente disponible y estimados para el resto del ejercicio.

M.C. JOSE CARLOS ARREDONDO VELAZQUEZ


RECTOR U.T.E.Q.

C.P. JOSE LUIS ELIZONDO MARTÍNEZ

JEFE DEL DEPARTAMENTO DE CONTABILIDAD

Bajo protesta de decir verdad declaramos que los Estados Financieros y sus notas son razonablemente correctos y responsabilidad del emisor


Formato 7 d) Resultados de Egresos- LDF


 UNIVERSIDAD TECNOLÓGICA DE QUÉRETARO Resultados de Egresos - LDF (RESOS)						
Concepto (b)	Año 2014 (c)	Año 2015 (c)	Año 2016 (c)	Año 2017 (c)	Año 2018 (c)	Año del Ejercicio 2019 (d)
1. Gasto No Etiquetado (1=A+B+C+D+E+F+G+H+I)	243,230,032	258,484,538	262,282,016	280,340,160	322,423,426	329,336,401
A. Servicios Personales	203,860,876	216,909,945	203,129,052	209,852,303	231,344,088	246,966,878
B. Materiales y Suministros	4,531,223	3,405,849	2,856,716	4,515,231	5,907,905	5,966,451
C. Servicios Generales	23,276,146	32,491,315	43,621,369	48,262,993	57,766,091	51,045,399
D. Transferencias, Asignaciones, Subsidios y Otras Ayudas	7,134,297	4,330,229	11,861,897	16,094,385	25,774,523	22,470,594
E. Bienes Muebles, Inmuebles e Intangibles	4,427,690	1,347,400	812,982	1,615,248	1,630,819	2,887,079
F. Inversión Pública	-	-	0	0	0	0
G. Inversiones Financieras y Otras Provisiones	-	-	0	0	0	0
H. Participaciones y Aportaciones	-	-	0	0	0	0
I. Deuda Pública	-	-	0	0	0	0
2. Gasto Etiquetado (2=A+B+C+D+E+F+G+H+I)	8,657,388	25,151,151	11,844,422	6,248,472	1,057,274	5,903,308
A. Servicios Personales	-	-	0	0	0	0
B. Materiales y Suministros	-	1,068,216	1,060,566	1,708,751	364,765	278,791
C. Servicios Generales	8,657,388	6,406,711	3,884,928	372,692	284,680	2,272,235
D. Transferencias, Asignaciones, Subsidios y Otras Ayudas	-	3,294,042	670,367	467,367	163,394	181,962
E. Bienes Muebles, Inmuebles e Intangibles	-	14,382,182	6,228,561	3,670,661	244,435	3,170,320
F. Inversión Pública	-	-	0	0	0	0
G. Inversiones Financieras y Otras Provisiones	-	-	0	0	0	0
H. Participaciones y Aportaciones	-	-	0	0	0	0
I. Deuda Pública	-	-	0	0	0	0
3. Total del Resultado de Egresos (3=1+2)	251,887,420	283,635,689	274,126,438	286,588,632	323,480,699	335,239,709

1. Los importes corresponden a los egresos totales devengados.

2. Los importes corresponden a los egresos devengados al cierre trimestral más reciente disponible y estimados para el resto del ejercicio.


 M.C. JOSÉ CARLOS ARREDONDO VELAZQUEZ
 RECTOR U.T.E.Q.


 C.P. JOSÉ LUIS ELIZONDO MARTÍNEZ
 JEFE DEL DEPARTAMENTO DE CONTABILIDAD


Bajo protesta de decir verdad declaramos que los Estados Financieros y sus Notas son razonablemente correctos y responsabilidad del emisor 




FORMATO B INFORME SOBRE ESTUDIOS ACTUARIALES - LDF
UNIVERSIDAD TECNOLÓGICA DE QUERÉTARO
INFORME SOBRE ESTUDIOS ACTUARIALES - LDF

	INGRESO				
	PENSIONES JUBILACIONES	SAUO	RIESGO DETERMINADO	RENTAS VIDA	OTRAS PRESTACIONES SOCIALES
Tipo de Sistema					
Prestación Laboral o Fondo general para trabajadores del estado o municipio beneficio definido, contribución definida o mixto	Prestación Laboral Beneficio Definido				
Población Afiliada					
Activos	328				
Edad máxima	81.27				
Edad mínima	30.24				
Edad promedio	50.25				
Pensionados y Jubilados	32				
Edad máxima	71.82				
Edad mínima	63.50				
Edad promedio	65.19				
Beneficiarios					
Promedia de años de Servicio (trabajadores Activos)	15.60				
Aportación individual al plan de pension como % del salario	0.00				
Aportación del ente público al plan de pension como % del salario	100%				
Crecimiento esperado de los pensionados y jubilados (como %)	20%				
Crecimiento esperado de los activos (como %)	0%				
Edad de Jubilación o Pension	60.24				
Esperanza de Vida	74.50				
Ingresos del Fondo					
Ingresos anuales al Fondo de Pensiones	-				
Nomina Anual					
Activos	87,673,255.50				
Pensionados y Jubilados	4,527,278.45				
Beneficiarios de Pensionados y Jubilados					
Monto Mensual por Pension					
Máximo	31,635.00				
Mínimo	7,245.00				
Promedio	21,236.88				
Monto de la reserva					
	-				
Valore Presente de las Obligaciones					
Pensiones y Jubilaciones en curso de Pago	4,527,278.45				
Generación Actual	230,632,621.69				
Generación futura	86,175,990.39				
Valor Presente de las contribuciones asociadas a los sueldos futuros de cotización 30%					
Generación Actual	338.47%				
Generación Futura	126.47%				
Valor Presente de Aportaciones Futuras					
Generación Actual	230,632,621.69				
Generación Futura	86,175,990.39				
Otros Ingresos					
Deficit/ Superavit Actuarial					
Generación Actual	230,632,621.69				
Generación Futura	86,175,990.39				
Periodo de Suficiencia	9.12				
Año de descapitalización	2048				
Tasa de rendimiento	8.56%				
Estudio Actuarial					
Año de elaboración de estudio actuarial	2,019.00				
Empresa que elaboro el estudio actuarial	JR VALUACIONES ACTUARIALES, SC.				

"Bajo protesta de decir verdad declaramos que los Estados Financieros y sus Notas son razonablemente correctos y responsabilidad del emisor"


M.C. JOSÉ CARLOS ARREDONDO VELÁZQUEZ
RECTOR


C.P. JOSÉ LUIS ELIZONDO MARTÍNEZ
JEFE DEL DEPARTAMENTO DE CONTABILIDAD

UNIVERSIDAD TECNOLÓGICA DE
QUERÉTARO

INFORME DE SEGUIMIENTO DE
SALVEDADES Y HALLAZGOS DE
EJERCICIOS ANTERIORES
AL 31 DE DICIEMBRE DE 2019



Gossler, S.C.

Oficina Querétaro
Calzada David Alfaro Siqueiros No. 22
Colonia Pueblo Nuevo
Corregidora, 76900
Querétaro, Qro.
Tel +52 (442) 225 5730
Tel +52 (442) 242 4848

www.crowe.mx

Santiago de Querétaro, Qro.
Enero 22, 2020

**SECRETARÍA DE LA CONTRALORÍA
PODER EJECUTIVO DEL ESTADO DE QUERÉTARO**

Calle 5 de mayo,
Esquina Pasteur, S/N.
Col. Centro Histórico,
Santiago de Querétaro, Qro.
C.P. 76000

AT'N.: C.P.C. Alfonso Chávez Fierro
Secretario de la Contraloría

En cumplimiento a los "Términos de Referencia para Auditorías Externas de los Estados y la Información Financiera Contable y Presupuestaria y Ley de Disciplina Financiera" del ejercicio 2019, emitidos por la Secretaría de la Contraloría del Poder Ejecutivo del Estado de Querétaro, en relación al *informe de seguimiento de salvedades y hallazgos de ejercicios anteriores* de la UNIVERSIDAD TECNOLÓGICA DE QUERÉTARO (UTEQ); confirmamos que; fueron subsanadas por la entidad durante 2019.

Atentamente

Gossler, S.C.
Member Crowe Global



Leobardo Brizuela Arce
Contador Público Certificado

UNIVERSIDAD TECNOLÓGICA DE
QUERÉTARO

REPORTE DE HALLAZGOS
Y RECOMENDACIONES
AL 31 DE DICIEMBRE DE 2019



Gossler, S.C.

Oficina Querétaro
Calzada David Alfaro Siqueiros No. 22
Colonia Pueblo Nuevo
Corregidora, 76900
Querétaro, Qro.
Tel +52 (442) 225 5730
Tel +52 (442) 242 4848

www.crowe.mx

Santiago de Querétaro, Qro.
Enero 22, 2020

**SECRETARÍA DE LA CONTRALORÍA
PODER EJECUTIVO DEL ESTADO DE QUERÉTARO**

Calle 5 de mayo,
Esquina Pasteur, S/N.
Col. Centro Histórico,
Santiago de Querétaro, Qro.
C.P. 76000

AT'N.: C.P.C. Alfonso Chávez Fierro
Secretario de la Contraloría

En cumplimiento a los "Términos de Referencia para Auditorías Externas de los Estados y la Información Financiera Contable y Presupuestaria y Ley de Disciplina Financiera" del ejercicio 2019, emitidos por la Secretaría de la Contraloría del Poder Ejecutivo del Estado de Querétaro, en relación al *reporte de hallazgos y recomendaciones* de la UNIVERSIDAD TECNOLÓGICA DE QUERÉTARO (UTEQ); anexo los reportes DDE-012-1 y DDE-012-2.

Atentamente

Gossler, S.C.
Member Crowe Global



Leobardo Brizuela Arce
Contador Público Certificado

REPORTE DE HALLAZGOS

DE-012

No.

Nombre del ente público Ejercicio de revisión Despacho de Auditores Externos Área o Unidad Tipo de hallazgo	UNIVERSIDAD TECNOLÓGICA DE QUERÉTARO		
	2019	GOSSLER, S.C.	
	ADMINISTRACIÓN Y FINANZAS		
	<input checked="" type="checkbox"/> Económico	<input type="checkbox"/>	Control Interno

ACTIVO FIJO
ACTIVO FIJO

Descripción del hallazgo

Al 31 de diciembre de 2019, la Entidad no ha reconocido en los estados financieros la depreciación de los bienes muebles e inmuebles adquiridos al 31 de diciembre de 2012; en consecuencia, no ha dado cumplimiento a las disposiciones emitidas por el Consejo Nacional de Armonización Contable, específicamente en lo relativo a las reglas del cálculo y reconocimiento de la depreciación de dichos bienes.

Clasificación del hallazgo

Bajo riesgo Mediano riesgo Alto riesgo

Hallazgo recurrente

Si No
Ejercicio de origen

Hallazgo atendido

Si No
Fecha de solventación

Montos y cantidades (cifras en pesos)

Universo	Muestra	Observado	
		En relación al Universo	En relación a la Muestra
\$1.00	\$1.00 100%	\$1.00 100%	\$1.00 100%

Fundamento específico legal y/o técnico infringido

REGLAS DE REGISTRO Y VALUACIÓN DE L PATRIMONIO EMITIDAS POR LA CONAC

Efectos

SOBREVALUACIÓN DE ACTIVOS FIJOS

Recomendaciones

Correctivas

REGISTRAR LA DEPRECIACIÓN DEL ACTIVO FIJO DE LOS EJERCICIOS ANTERIORES A 2012

Preventivas

EMITIR LA ADOPCIÓN DE LA PRÁCTICA CONTABLE

C.P. Apolinar Villalobos Arco Secretario de Administración y Finanzas	C.P. Elvia Rocio Cancino Subdirectora de Recursos Financieros	C.P.C. Juan C. Samperio Baz	C.P.C. Leobardo Brizuela Aece
Nombre y cargo Titular de la entidad	Nombre y cargo Titular del área (hallazgo)	Nombre y cargo Gerente de Firma de Auditores	Nombre y cargo Socio de Firma de Auditores

Fecha de firma: 22-ene-20

Nota: En caso de que la entidad desee realizar una aclaración sobre el hallazgo, se deberá adjuntar en una sola hoja por separado.

REPORTE DE HALLAZGOS

DE-012

No.

Nombre del ente público	UNIVERSIDAD TECNOLÓGICA DE QUERÉTARO		
Ejercicio de revisión	2019		
Despacho de Auditores Externos	GOSSLER, S.C.		
Área o Unidad	ADMINISTRACIÓN Y FINANZAS		
Tipo de hallazgo	<input checked="" type="checkbox"/> Económico	<input type="checkbox"/>	Control Interno
	CAPITAL REVALUOS		

Descripción del hallazgo

los estados financieros incluyen los efectos de revaluación de inmuebles por \$459,718,808 equivalente al 50% del patrimonio, esta política se contrapone con las reglas de registro y valoración del patrimonio emitidas por el CONAC

Clasificación del hallazgo

Bajo riesgo Mediano riesgo Alto riesgo

Hallazgo recurrente

Si No
Ejercicio de origen

Hallazgo atendido

Si No
Fecha de solventación

Montos y cantidades (cifras en pesos)

Universo	Muestra	Observado	
		En relación al Universo	En relación a la Muestra
\$935,324,768.00	\$935,324,768.00 100%	\$459,718,808.00 49%	\$459,718,808.00 49%

Fundamento específico legal y/o técnico infringido

REGLAS DE REGISTRO Y VALUACIÓN DE L PATRIMONIO EMITIDAS POR LA CONAC

Efectos

SOBREVALUACIÓN DEL PATRIMONIO





Recomendaciones

Correctivas

CANCELAR LOS REGISTROS CONTABLES DE LA REVALUACION DEL ACTIVO FIJO

Preventivas

NO REGISTRAR LAS REVALUACIONES DEL ACTIVO FIJO

 C.P. Apolinar Villegas Arce Secretario de Administración y Finanzas	 C.P. Elvia Rocio Cancino Subdirectora de Recursos Financieros	 C.P.C. Juan C. Samperio Baz	 C.P.C. Leobardo Brizuela Aece
Nombre y cargo Titular de la entidad	Nombre y cargo Titular del área (hallazgo)	Nombre y cargo Gerente de Firma de Auditores	Nombre y cargo Socio de Firma de Auditores

Fecha de firma: 22-ene-20

Nota: En caso de que la entidad desee realizar una aclaración sobre el hallazgo, se deberá adjuntar en una sola hoja por separado.